

YUNEX TRAFFIC

Yunex, s. r. o.

Výročná správa za obchodný rok končiaci
30. septembra 2023

1. ZÁKLADNÉ ÚDAJE

Spoločnosť Yunex, s. r. o. bola založená dňa 19.marca 2021.

Obchodné meno:	Yunex, s. r. o.
Sídlo:	Lamačská cesta 3/A, 841 04 Bratislava
IČO:	53684141
Deň zápisu:	22.04.2021
Právna forma:	Spoločnosť s ručením obmedzeným

Predmet podnikania:

- Sprostredkovateľská činnosť v oblasti obchodu, služieb, výroby
- Kúpa tovaru na účely jeho predaja konečnému spotrebiteľovi (maloobchod) alebo iným prevádzkovateľom živnosti (veľkoobchod)
- Inžinierska činnosť, stavebné cenárstvo, projektovanie a konštruovanie elektrických zariadení
- Oprava osobných potrieb a potrieb pre domácnosť
- Prenájom hnutel'ných vecí
- Vykonávanie mimoškolskej vzdelávacej činnosti
- Dokončovacie stavebné práce pri realizácii exteriérov a interiérov
- Informatívne testovanie, meranie, analýzy a kontroly
- Administratívne služby
- Uskutočňovanie stavieb a ich zmien
- Prípravné práce k realizácii stavby
- Montáž, rekonštrukcia a údržba vyhradených technických zariadení – elektrických
- Vypracovanie dokumentácie a projektu jednoduchých stavieb, drobných stavieb a zmien týchto stavieb - elektrotechnická časť
- Výkon činnosti stavbyvedúceho
- Výkon činnosti stavebného dozoru
- Opravy, odborné prehliadky a odborné skúšky vyhradených technických zariadení – elektrických
- Servis a oprava verejného osvetlenia
- Výroba elektrických zariadení a elektrických súčiastok
- Poskytovanie energetickej služby s garantovanou úsporou energie
- Vykonávanie určených činností: montáž, opravy, údržba a rekonštrukcie určených technických zariadení elektrických na električkových a trolejbusových dráhach
- Počítačové služby a služby súvisiace s počítačovým spracovaním údajov

Štatutárny orgán (konateľ): **Ing. Marián Šajti**

Prokúra (prokurista): Ing. Richard Procik

Štruktúra spoločníkov spoločnosti v r. 2023

Spoločníci	Podiel na základnom imaní		Hlasovacie práva
	v T EUR	%	v %
Yunex GmbH	74 250	99	99
Yunex Traffic B.V.	750	1	1
Spolu	75 000	100	100

Účtovná závierka

Účtovná závierka spoločnosti je zostavená k 30. septembru 2023 ako riadna účtovná závierka podľa § 17 Zákona 431/2002 Z. z. o účtovníctve v znení neskorších predpisov za účtovné obdobie od 1. októbra 2022 do 30. septembra 2023 (ďalej bude v texte uvádzané toto účtovné obdobie ako rok 2023).

Účtovná závierka bola zostavená za predpokladu nepretržitého trvania činnosti spoločnosti.

Vo februári 2022 vypukol na Ukrajine vojenský konflikt, ktorý v čase zostavenia tejto výročnej správy stále trvá. Uvedené má nepriamy vplyv na podnikateľskú činnosť spoločnosti, najmä z dôvodu nárastu trhových cien surovín, palív a energií, zvýšenej volatility menových kurzov a neprimerane zvýšenej miery inflácie. Spoločnosť analyzovala možný vplyv meniacich sa mikro a makroekonomických podmienok na výkonnosť, finančnú situáciu a činnosti spoločnosti a neidentifikovala neistotu v súvislosti s nepretržitým pokračovaním vo svojej činnosti.

Zamestnanci

Priemerný stav zamestnancov za rok 2023 bol 38 osôb, v roku 2022 bol priemerný stav zamestnancov 34 osôb.

Počet zamestnancov k 30. septembru roku 2023 vykazoval 38 osôb, v roku 2022 to bolo 34 zamestnancov. Počet vedúcich zamestnancov k 30. septembru 2023 klesol na 3 v porovnaní s rokom 2022, kde ich bolo 4.

2. ANALÝZA VÝSLEDKU HOSPODÁRENIA

Napriek meniacim sa ekonomickým podmienkam a pretrvávajúcej neistote vyplývajúcej z konfliktu na Ukrajine spoločnosť čiastočne zlepšila výsledok hospodárenia voči predchádzajúcemu účtovnému obdobiu.

Čiastočné zlepšenie výsledku hospodárenia pripisujeme realizácii kľúčových zákaziek modernizácie a údržby v segmente verejného osvetlenia a projektom diaľničných a mýtnych systémov.

Firma naďalej benefituje z veľkého objemu dlhodobých prevádzkových kontraktov, či už v segmente verejného osvetlenia alebo diaľničných a mýtnych systémov.

Nové objednávky zaznamenali pokles z 12.996M EUR v roku 2022 na súčasných 7.806M EUR, keďže hlavne trh v oblasti inteligentného verejného osvetlenia prechádza štrukturálnymi zmenami s dosahom na našu spoločnosť.

Celkové výnosy z predaja tovarov a služieb vo výške 9.431M EUR sú tvorené z veľkej miery najmä tržbami z predaja služieb(7.14M EUR), ale nemalú časť tvorí zákazková výroba (2.28M EUR).

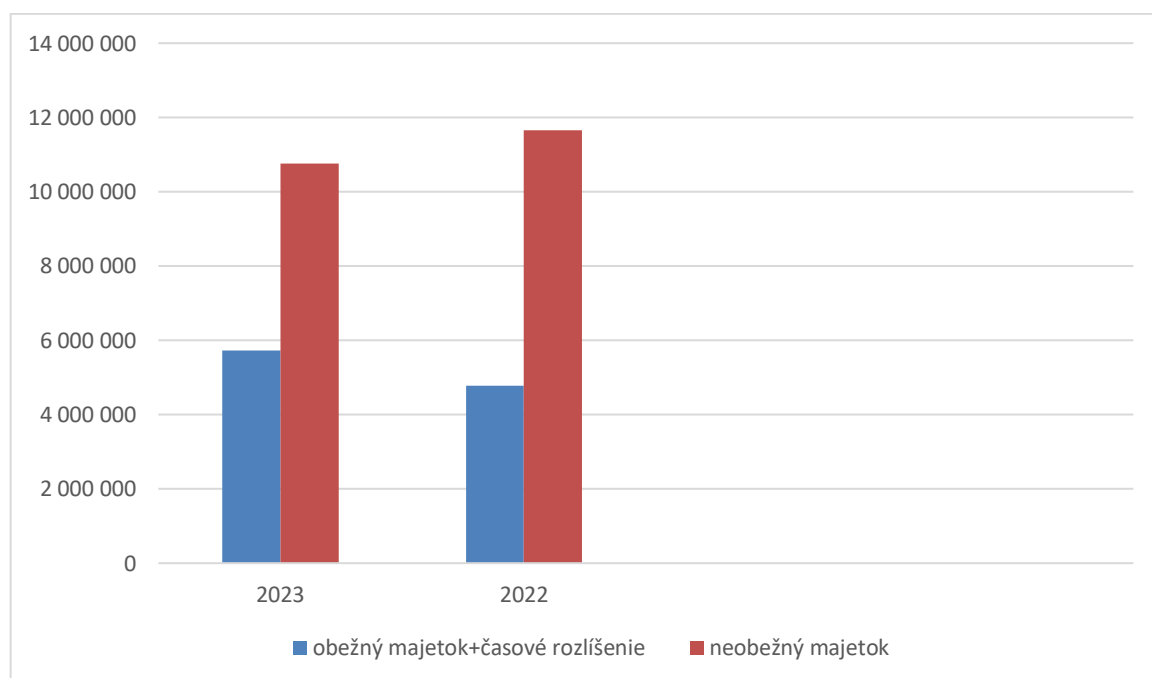
Štruktúra výsledku hospodárenia (v EUR)

	2023	2022
Výsledok z prevádzkových činností	-246 165	-737 504
Výsledok z finančných činností	-294 187	-47 122
Výsledok hospodárenia za účtovné obdobie pred zdanením	-540 352	-784 626

3. ANALÝZA MAJETKU SPOLOČNOSTI

Štruktúra obežného a neobežného majetku a účtov časového rozlíšenia v EUR a ich podiel na aktívach

	2023		2022	
neobežný majetok	10 752 493	65.24%	11 659 442	70.94%
obežný majetok+časové rozlíšenie	5 729 710	34.76%	4 775 133	29.06%
majetok celkom	16 482 203	100.00%	16 434 575	100.00%

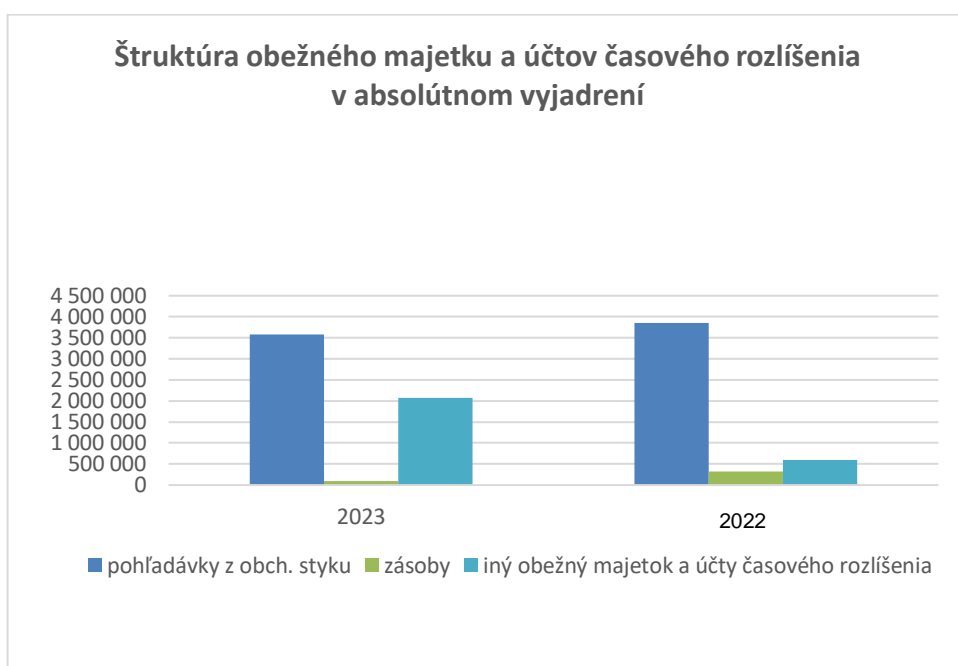


Snahou spoločnosti je zabezpečiť stabilitu štruktúry obežného aj neobežného majetku. V medziročnom porovnaní došlo k drobnnej zmene podielu obežného a neobežného majetku bez výrazného vplyvu na fungovanie spoločnosti či cash flow.

Pokles neobežného majetku je spôsobený v prevažnej miere znížením hodnoty goodwillu v dôsledku lineárneho odpisovania v sume 0.82M EUR.

Štruktúra obežného majetku a účtov časového rozlíšenia (v EUR)

	2023		2022	
pohľadávky z obch. styku	3 573 011	62,36%	3 849 934	80,62%
iný obežný majetok a účty časového rozlíšenia	2 066 378	36,06%	595 729	12,48%
zásoby	90 321	1,58%	329 470	6,90%
finančný majetok	0	0,00%	0	0,00%
obežný majetok a účty časového rozlíšenia celkom	5 729 710	100,00%	4 775 133	100,00%



Najväčšia časť obežného majetku je tvorená pohľadávkami z obch. styku ktoré v roku 2023 tvoria až 62.36% z objemu obežného majetku. V roku 2023 sa snažila spoločnosť zefektívniť hospodárenie so zásobami, preto vidieť aj pokles zásob voči roku 2022.

Štruktúra neobežného majetku (v EUR)

	2023		2022	
software	4381	0.04%	10 223	0.09%
Goodwill	10 414 306	96.85%	11 231 115	96.33%
ostatný nehmotný majetok	205 814	1.91%	213 908	1.83%
Dlhodobý finančný majetok	0	0.00%	0	0.00%
budovy a stavby	0	0.00%	0	0.00%
samostatné hnutelné veci	127 992	1.19%	204 196	1.75%
majetok celkom	10 752 493	100.00%	11 659 442	100.00%

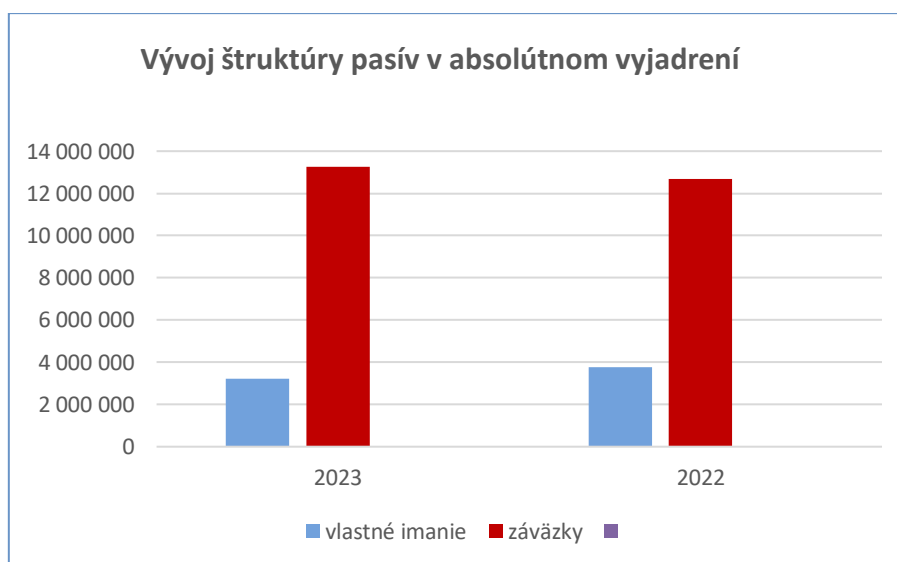
Prevažná časť neobežného majetku je tvorená goodwillom, ktorý vznikol pri odpredaji časti podniku spoločnosti Siemens Mobility, s. r. o. v roku 2021. Jeho hodnota bola stanovená majetkovou metódou a goodwill je účtovne odpisovaný pätnásť rokov.



Štruktúra pasív (v EUR)

	2023		2022	
vlastné imanie	3 214 825	19.50%	3 752 415	22.83%
záväzky	13 267 378	80.50%	12 682 160	77.17%
pasíva	16 482 203	100.00%	16 434 575	100.00%

Aj v roku 2023 si spoločnosť zachováva vysoký podiel vlastných zdrojov tvorených kapitálovými vkladmi spoločníkov pri založení.



Podiel krátkodobých záväzkov predstavuje 95.80% z celkového objemu cudzích zdrojov. Dlhodobé záväzky v celkovej výške 0.55M EUR predstavujú 4.20%.

4. OSTATNÉ INFORMÁCIE

Oblasť výskumu, vývoja a inžinieringu

Spoločnosť nerealizovala v posudzovanom obchodnom roku žiadne aktivity v oblasti výskumu a vývoja a inžinieringu.

Obstarávanie aktív

Účtovná jednotka za hodnotené obdobie nenadobudla žiadne ďalšie vlastné akcie, dočasné listy, ani iné akcie.

Rozdelenie výsledku hospodárenia

O rozdelení hospodárskeho výsledku spoločnosti, ktorým je strata vo výške - 540 352 EUR (slovom: päťstoštyridsaťtisíc tristo päťdesiatdva eur), rozhodlo valné zhromaždenie spoločnosti tak, že strata bude preúčtovaná na neuhradenú stratu minulých rokov.

Zahraničná organizačná zložka

Spoločnosť Yunex, s. r. o. nemá v zahraničí žiadnu organizačnú zložku.

Významné riziká a neistoty

Okrem toho, že vojna na Ukrajine je v prvom rade obrovskou humanitárnou katastrofou, má zároveň negatívny vplyv na európsku ekonomiku a prináša významnú mieru neistoty. Dnes dostupné scenáre možného budúceho vývoja počítajú s vyššou infláciou a slabším ekonomickým rastom. Očakávame, že priemerná miera inflácie na Slovensku sa môže opäť zvýšiť a to v závislosti od vývoja vojny. Uvedené predstavuje pre našu spoločnosť významnú neistotu.

Pre našu spoločnosť môžu zároveň riziká prameniť z legislatívnych zmien v oblasti verejného obstarávania, pracovného práva a daňovej oblasti.

Finančné a nefinančné ukazovatele

Položka	2022	2023
<i>mesiacov:</i>	<i>12</i>	<i>12</i>
EKONOMICKÉ UKAZOVATELE		
Rentabilita		
rentabilita tržieb	-7,55%	-5,73%
rentabilita výnosov	-7,44%	-5,85%
ROE - rentabilita vl. Kapitálu	-20,91%	-16,81%
ROA1 - rentabilita aktív - čistého zisku	-4,77%	-3,28%
Aktivita		
doba obratu zásob (dni)	11,57	3,49
doba obratu pohľadávok z obch.styku (dni)	135,26	138,28
doba obratu záväzkov z obch.styku (dni)	52,8	47,43
Likvidita		
bežná likvidita (quick asset ratio)	0,06	0,38
celková likvidita (current ratio)	0,09	0,39
Zadĺženosť		
stupeň samofinancovania (equity ratio) v %	22,83%	19,50%
dlhodobá zadĺženosť v %	10,92%	3,38%

Spoločenská zodpovednosť

Všetko, čo robíme, je základom našich zámerov urobiť mestá lepšie obývateľnými, ekologickejšími, zároveň znižovať emisie CO₂, nehodovosť a v konečnom dôsledku chrániť našu planétu a životné prostredie. Naša zodpovednosť nekončí vývojom inteligentných riešení. Aj v našich prevádzkach dodržiavame najvyššie štandardy, preto sme sa zaviazali prevádzkovať, udržiavať a neustále zlepšovať integrovaný systém manažérstva kvality, systém environmentálneho manažérstva, bezpečnosti a ochrany zdravia pri práci (ISO 9001, ISO 14001, ISO 45001), systém manažérstva informačnej bezpečnosti ISO 27001 a plniť požiadavky týchto noriem.

Sme hrdí na náš záväzok k environmentálne a sociálne zodpovedným postupom, ktoré sú v súlade s prísnyimi etickými princípmi a zásadami dodržiavania predpisov.

Neustále zvyšujeme povedomie o korupcii a podnecujeme protikorupčné správanie a konanie našich zamestnancov. Preverujeme obchodných partnerov z pohľadu dôveryhodnosti pred uzatváraním obchodu a monitorujeme ako sa vzťahy vyvíjajú, pričom sa kriticky zameriavame na sledovanie vybraných varovných signálov (tzv. „red flags“).

Udalosti osobitného významu

Po skončení účtovného obdobia za ktoré sa vyhotovuje výročná správa nenastali udalosti osobitného významu.

5. ZÁVEREČNÉ ZHRNUTIE

Spoločnosť Yunex, s. r. o. vytýčené ciele v obchodnom roku trvajúcom od 1.10.2022 do 30.9.2023 čiastočne naplnila. Obchodná činnosť spoločnosti pokrýva prevažnú časť portfólia produktov a riešení poskytovaných na celosvetovej úrovni skupiny Yunex Traffic, pričom lokálnym špecifikom našej spoločnosti v rámci skupiny sú riešenia v segmente verejného osvetlenia.

Ambíciou spoločnosti je jej ďalší rozvoj, rýchla adaptácia na meniace sa podmienky vonkajšieho a vnútorného prostredia, budovanie pozície lídra v odvetví mobility so zameraním na ekológiu, udržateľnosť a bezpečnosť produktov a riešení ako kľúčových faktorov úspechu uvedomujúc si svoju celospoločenskú zodpovednosť.

Táto správa bola vypracovaná v zmysle § 20 Zákona č. 431 /2002 Z. z. o účtovníctve.

6. PRÍLOHY

Prílohou Výročnej správy je Účtovná závierka zostavená podľa Zákona č. 431/2002 Z.z. o účtovníctve v znení neskorších predpisov a Správa nezávislého audítora za obchodný rok končiaci 30. septembra 2023.



Ing. Marián Šajti
Štatutárny orgán - konateľ



Daniel Vámosi
*Osoba zodpovedná za zostavenie
účtovnej závierky*