


Výročná správa za rok 2023  
MSM Martin, s.r.o.

Dubnica nad Váhom, 28.05.2023



Konateľ

## Obsah

1. Základné údaje spoločnosti .....	3
2. Vlastnícka štruktúra a orgány spoločnosti .....	5
3. Účtovná závierka a správa audítora .....	6
4. Návrh na rozdelenie hospodárskeho výsledku .....	6
5. Iné dôležité informácie .....	6
6. Ekonomické ukazovatele .....	6
7. Udalosti, ktoré nastali po skončení účtovného obdobia, za ktoré sa vyhotovuje výročná správa ..	9
8. Predpokladaný budúci vývoj činnosti účtovnej jednotky .....	9

Príloha č.1, Správa nezávislého audítora a účtovná závierka k 31.12.2023

## 1. Základné údaje o spoločnosti.

**Obchodné meno spoločnosti:** MSM Martin, s.r.o.  
**Sídlo spoločnosti:** Štúrova 925/27, 018 41 Dubnica nad Váhom  
**IČO:** 36 422 991  
**DIČ:** 2021875383  
**IČ DPH:** SK71 2000 1405  
**Dátum vzniku spol. podľa ORSR** spoločenskou zmluvou zo dňa 30.07.2004 podľa par. 105 a násl. zák. č. 513/91 Zb

**Dátum zápisu do OR:** 10.09.2004 oddiel s.r.o., vložka č. 30764/R

**Právna forma:** spoločnosť s ručením obmedzeným

Spoločnosť MSM Martin, s.r.o. vznikla v roku 2004 transformáciou spoločnosti MSM s.r.o., ktorá nadviazala na tradíciu bývalých strojárskych závodov. V roku 2009 do MSM Martin, s.r.o. majetkovo vstúpila spoločnosť EXCALIBUR ARMY spol. s r.o. Ďalšou prelomovou udalosťou sa stal dlhodobý prenájom priestorov vrátane technologického vybavenia a prevzatia zamestnancov Vojenského opravárenského podniku Nováky a.s. od začiatku roka 2013 a Vojenského opravárenského podniku Trenčín, a.s. od začiatku roka 2014. V roku 2014 sa 100 % vlastníkom spoločnosti, stala spoločnosť REAL TRADE SLOVAKIA, s.r.o., ktorá v roku 2015 zmenila názov a sídlo spoločnosti na MSM GROUP s.r.o. so sídlom Štúrova 925/27, 018 41 Dubnica nad Váhom. Do konca roka 2019 mala spoločnosť 3 prevádzky a to v Novákoch, v Trenčíne a v Banskej Bystrici.

**Ku koncu roka 2019 bola zmluvou a prevode časti podniku zo dňa 12.11.2019 prevedená časť podniku spoločnosti MSM Martin (prevádzka Nováky a prevádzka Banská Bystrica) na samostatné spoločnosti s názvom, MSM Nováky, a.s. a MSM Banská Bystrica, a.s.**

**V roku 2020 sa z dôvodu zmeny divízneho riadenia jednotlivých spoločností skupiny CSG (CZECHOSLOVAK GROUP a.s.), spoločnosť MSM Martin, s.r.o. opäť rozdelila a zmluvou o prevode časti podniku zo dňa 29.06.2020 bola prevedená časť podniku spoločnosti MSM Martin, s.r.o. a to konkrétne prevádzka Trenčín, na spoločnosť MSM LAND SYSTEM s.r.o.**

**V roku 2023 spoločnosť utlmila svoju činnosť a mala výnosy najmä z odpredaja zásob a majetku.**

### **Hlavné činnosti podľa výpisu z obchodného registra:**

- Veľkoobchod v rozsahu voľných živností
- Maloobchod v rozsahu voľných živností
- Sprostredkovanie obchodu a služieb v rozsahu voľných živností
- Inžinierske činnosti v strojárstve a súvisiace technické poradenstvo
- Prieskum trhu
- Výskum a vývoj
- Prenájom strojov a zariadení bez obslužného personálu
- Prenájom motorových vozidiel
- Výroba strojov a zariadení pre všeobecné účely
- Služby pre poľnohospodárov v rastlinnej a živočíšnej výrobe bez veterinárnych služieb
- Projektovanie a konštrukčné práce v strojárstve
- Výroba tovaru z platov
- opravy, údržba a servis strojov a zariadení vrátane ich elektrických častí
- opravy, údržba a servis vojenského materiálu: pozemných pásových vozidiel okrem zbraňových systémov

- výroba, opravy, údržba a servis vojenského materiálu okrem zbraní a streliva
- predaj a nákup materiálu za účelom výroby, úprav a údržby vojenského materiálu okrem zbraní a streliva
- skladovanie vojenského materiálu okrem prevádzkovania verejného skladu
- podnikanie v oblasti nakladania s nebezpečným odpadom
- podnikanie v oblasti nakladania s iným ako nebezpečným odpadom
- preprava zbraní a streliva
- prevádzkovanie strelnice
- vykonávanie mimoškolskej vzdelávacej činnosti
- výskum a vývoj v oblasti prírodných a technických vied
- vyhľadávanie nevybuchnutej munície
- úschova zbraní a streliva
- vývoj a výroba zbraní alebo streliva
- opravy, úpravy, ničenie, znehodnocovanie alebo výroba rezu zbraní
- povrchová úprava kovových výrobkov
- nákladná cestná doprava
- diagnostika a opravy cestných motorových vozidiel
- montáž, rekonštrukcia a údržba vyhradených technických zariadení – elektrických
- opravy, odborné prehliadky a odborné skúšky vyhradených technických zariadení – elektrických
- výskum, vývoj a výroba elektrických zariadení
- výroba rozvádzačov nízkeho napätia
- opravy karosérií
- ničenie a znehodnocovanie streliva
- opravy pracovných strojov
- maloobchod a veľkoobchod s nákupom a predajom zbraní a streliva
- vývoj a výroba, modernizácia, rekonštrukcia zbraní a zbraňových systémov
- údržba, opravy, konštrukčné a technické úpravy zbraní a zbraňových systémov
- ničenie a znehodnocovanie zbraní a zbraňových systémov
- ničenie a zneškodňovanie výbušnín, výbušných predmetov a munície pri výskume, vývoji, výrobe a spracovaní
- údržba, opravy, revízie a ničenie munície
- ubytovacie služby bez poskytovania pohostinských činností
- výroba výrobkov obranného priemyslu
- výskum a vývoj výrobkov obranného priemyslu
- výskum, vývoj, pokusná výroba, výroba, skúšanie, revízia, opravy, uskladňovanie, delaborácia, likvidácia výbušnín, výbušných predmetov a munície
- administratívne služby
- činnosť podnikateľských, organizačných a ekonomických poradcov
- vedenie účtovníctva
- vypožičiavanie a prenájom zbraní a streliva
- reklamné a marketingové služby, prieskum verejnej mienky
- prenájom nehnuteľností spojený s poskytovaním iných než základných služieb spojených s prenájomom
- finančný lízing
- faktoring a forfaiting
- organizovanie športových, kultúrnych a iných spoločenských podujatí
- vydavateľská činnosť, polygrafická výroba a knižárske práce
- poskytovanie úverov alebo pôžičiek z peňažných zdrojov získaných výlučne bez verejnej výzvy a bez verejnej ponuky majetkových hodnôt
- počítačové služby a služby súvisiace s počítačovým spracovaním údajov

## 2. Vlastnícka štruktúra a orgány spoločnosti

Štruktúra vlastníkov :

Od 22.04.2017 je  
MSM GROUP, s.r.o., IČO: 46 553 509  
sidlom Štúrova 925/27, 018 41 Dubnica nad Váhom

**100% vlastníkom s výškou splateného vkladu 179 249 EUR.**

Štatutárny orgán – konateľ

Ing. Pavol Čahoj  
tr. bydliskom Trenčianska Turná 457, 913 21 Trenčianska Turná  
vznik funkcie 25.08.2022

## 3. Účtovná závierka a správa audítora

Individuálna účtovná závierka zostavená k 31.12.2023, vrátane Správy nezávislého audítora z overenia účtovnej závierky, sú neoddeliteľnou súčasťou a prílohou tejto Výročnej správy.

## 4. Návrh na rozdelenie hospodárskeho výsledku za rok 2023

Spoločnosť MSM GROUP s.r.o. ako jediný a 100% spoločník v spoločnosti MSM Martin, s.r.o., navrhuje rozdelenie hospodárskeho výsledku – strata za rok 2023 vo výške 1 375 301,59 EUR nasledovne:

- Čiastku vo výške 1 375 301,59 EUR previesť na účet 429 Neuhradená strata minulých rokov

## 5. Iné dôležité informácie

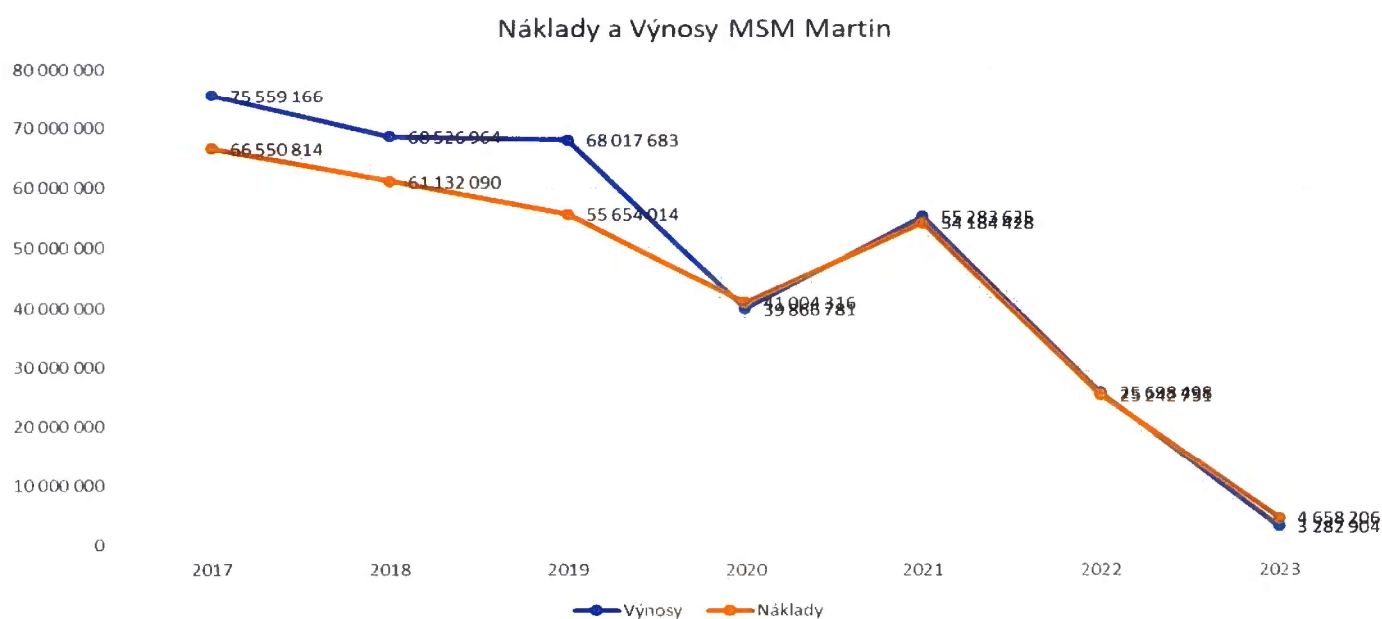
- A) Účtovná jednotka nemá zriadenú žiadnu organizačnú zložku v zahraničí
- B) Účtovná jednotka je ručiteľom vo vybraných prepojených účtovných jednotkách v rámci skupiny MSM GROUP a CSG do výšky limitu úveru
- C) Spoločnosť sa zahŕňa do konsolidovanej účtovnej závierky spoločnosti CZECHOSLOVAK GROUP a.s., Pernerova 691/42, Karlín, 18600 Praha 8
- D) Účtovná jednotka nemala významné výdavky na reklamu, inzerciu a sponzorské dary
- E) Účtovná jednotka je členom Zväzu strojárskoho priemyslu SR
- F) Účtovná jednotka nezaznamenala výskyt mimoriadny udalostí, ani možné riziká majúce vplyv na hospodárenie spoločnosti
- G) Účtovná jednotka nevyvíjala v roku 2023 aktivity v oblasti ochrany životného prostredia. Aktivity spoločnosti nemali negatívny vplyv na životné prostredie
- H) Účtovná jednotka vlastní obchodný podiel v prepojenej účtovnej jednotke MSM Nováky, a.s. vo výške 99,84%, ktorý nadobudla formou nepeňažného vkladu k 01.12.2019
- I) Obchodná činnosť bola v roku 2023 utlmená.

## 6. Ekonomické Ukazovatele

### Vývoj vybraných ekonomických ukazovateľov

Ukazovateľ	MJ	Rok 2017	Rok 2018	Rok 2019	Rok 2020	Rok 2021	Rok 2022	Rok 2023
Výnosy	EUR	75 559 166	68 526 964	68 017 683	39 866 781	55 283 625	25 698 497	3 282 904
Náklady	EUR	66 550 814	61 132 090	55 654 014	41 004 316	54 184 428	25 242 751	4 658 206
Výrobná spotreba	EUR	36 109 656	40 366 711	28 296 349	10 283 610	13 843 176	4 760 870	758 003
Pridaná hodnota	EUR	20 624 999	15 749 168	9 684 572	746 370	2 233 209	2 707 263	-545 655
Hospodársky výsledok pred zdanením	EUR	11 349 351	9 494 415	15 798 254	-1 292 882	1 378 111	604 948	-976 443
Hospodársky výsledok po zdanení	EUR	9 008 352	7 394 874	12 363 669	-1 137 535	1 099 197	455 747	-1 375 302
Počet zamestnancov prepočítaný	osoba	482	416	333	68	8	9	3
Produktivita práce z PH na zamestnanca	EUR	42 790	37 866	29 083	10 976	279 151	300 807	-181 885

#### GRAF:



Spoločnosť dosiahla za rok 2023 hospodársky výsledok, strata po zdanení 1 375 301,59 EUR

Výnosy z hosp. činnosti v roku 2023 dosiahli objem 2 729 706,25 EUR.

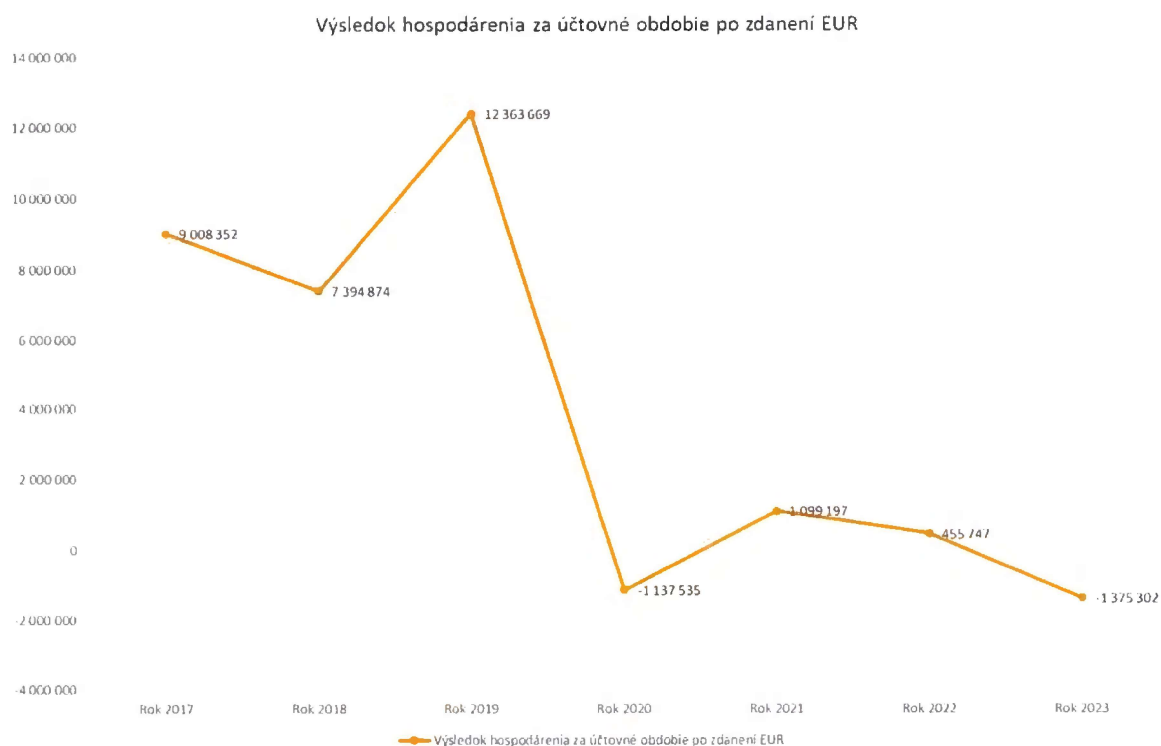
Z celkového objemu výnosov predstavovali tržby z tovaru 15%, ostatné výnosy 85%, čoho najväčšia časť je predaj majetku a zásob.

Celkové náklady dosiahli výšku 4 658 206 EUR. Primárne ide o náklady súvisiace s predajom majetku a zásob, vo výške 2 021 291 EUR (43%). Ostatné náklady sú hlavne na predaj tovaru a finančné náklady.

## Štruktúra hospodárskeho výsledku MSM Martin za obdobia 2017 až 2023:

Ukazovateľ	MJ	Rok 2017	Rok 2018	Rok 2019	Rok 2020	Rok 2021	Rok 2022	Rok 2023
Výnosy z hospodárskej činnosti	EUR	74 148 711	66 957 115	53 313 219	31 392 861	51 381 719	24 768 575	2 729 706
Náklady na hospodársku činnosť	EUR	61 748 046	57 214 668	50 409 050	31 737 555	49 784 541	24 296 559	3 561 944
<b>Výsledok hospodárenia z hospodárskej činnosti</b>	EUR	<b>12 400 665</b>	<b>9 742 447</b>	<b>2 904 169</b>	<b>-344 694</b>	<b>1 597 178</b>	<b>472 016</b>	<b>-832 238</b>
Výnosy z finančnej činnosti	EUR	1 410 455	1 569 849	14 704 464	8 473 920	3 901 906	929 922	553 197
Náklady na finančnú činnosť	EUR	2 461 769	1 817 881	1 810 379	9 422 108	4 120 973	796 990	697 403
<b>Výsledok hospodárenia z finančnej činnosti</b>	EUR	<b>-1 051 314</b>	<b>-248 032</b>	<b>12 894 085</b>	<b>-948 188</b>	<b>-219 067</b>	<b>132 932</b>	<b>-144 206</b>
Daň z príjmov z bežnej činnosti-splatná	EUR	2 144 581	1 797 492	842 589	305 137	634 175	1 043 213	252 666
Daň z príjmov z bežnej činnosti-odložená	EUR	196 418	302 049	2 591 996	-460 484	-355 261	-894 012	146 192
<b>Výsledok hospodárenia z bežnej činnosti po zdanení</b>	EUR	<b>9 008 352</b>	<b>7 394 874</b>	<b>12 363 669</b>	<b>-1 137 535</b>	<b>1 099 197</b>	<b>455 747</b>	<b>-1 375 302</b>
Mimoriadne výnosy	EUR	0	0	0	0	0	0	0
Mimoriadne náklady	EUR	0	0	0	0	0	0	0
Daň z príjmov z mimoriadnej činnosti	EUR	0	0	0	0	0	0	0
<b>Výsledok hospodárenia z mimoriadnej činnosti</b>	EUR	<b>0</b>	<b>0</b>	<b>0</b>	<b>0</b>	<b>0</b>	<b>0</b>	<b>0</b>
<b>Výsledok hospodárenia za účtovné obdobie po zdanení</b>	EUR	<b>9 008 352</b>	<b>7 394 874</b>	<b>12 363 669</b>	<b>-1 137 535</b>	<b>1 099 197</b>	<b>455 747</b>	<b>-1 375 302</b>

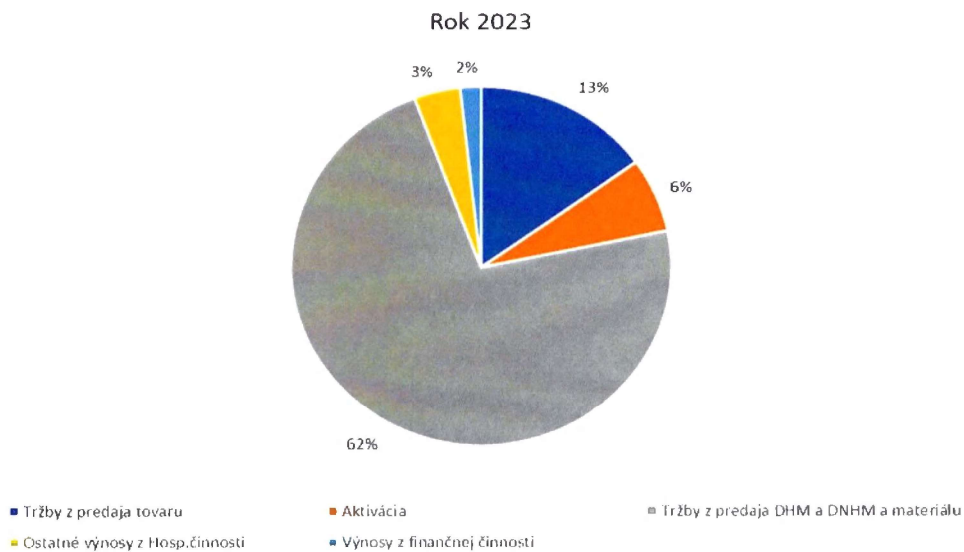
### GRAF:



### Rozpad výnosov MSM Martin za obdobia 2017 až 2023:

Ukazovateľ	MJ	Rok 2017	Rok 2018	Rok 2019	Rok 2020	Rok 2021	Rok 2022	Rok 2023
Tržby z predaja tovaru	EUR	14 109 952	9 924 731	18 263 839	12 672 164	41 273 258	21 927 081	421 803
Tržby z predaja výrobkov	EUR	38 053 354	37 214 855	13 385 854	3 458 549	6 389 663	1 819 998	
Tržby z predaja služieb	EUR	15 366 425	17 697 877	13 598 382	1 403 291	537 616	294 527	
Zmena stavu zásob	EUR	-3 649 858	-1 666 470	6 227 974	5 116 159	0	0	
Aktivácia	EUR	1 155 541	722 603	820 970	85 490	256 789	681 003	184 700
Tržby z predaja DHM a DNHM a	EUR	2 926 227	1 084 689	476 785	28 516	0	43 214	2 026 620
Ostatné výnosy z Hosp.činnosti	EUR	6 187 070	1 978 830	539 415	8 628 692	2 924 393	843 222	599 796
Výnosy z finančnej činnosti	EUR	1 410 455	1 569 849	14 704 464	8 473 920	3 901 906	89 416	49 985
<b>Výnosy celkom</b>	EUR	<b>75 559 166</b>	<b>68 526 964</b>	<b>68 017 683</b>	<b>39 866 781</b>	<b>55 283 625</b>	<b>25 698 462</b>	<b>3 282 904</b>

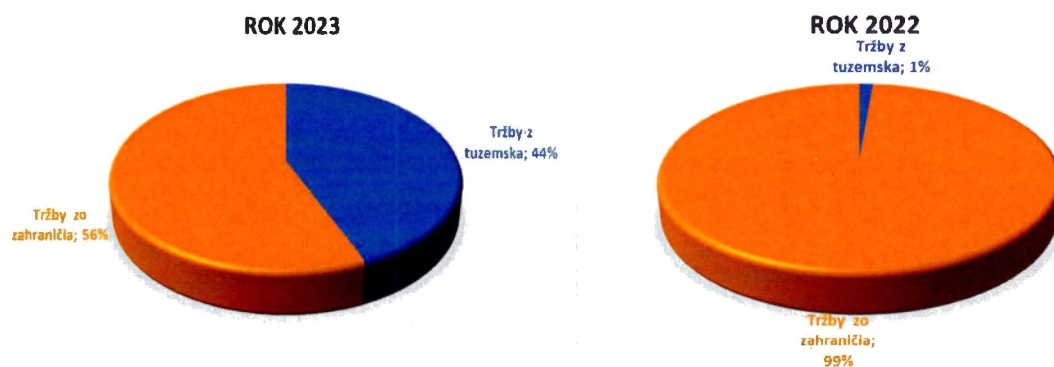
**GRAF:**



**Rozpad tržieb MSM Martin za obdobia 2017 až 2023:**

Ukazovateľ	MJ	Rok 2017	Rok 2018	Rok 2019	Rok 2020	Rok 2021	Rok 2022	Rok 2023
Tržby celkom	EUR	67 529 731	64 837 464	45 248 075	17 534 004	48 200 537	24 041 642	421 803
Tržby z tuzemska	EUR	23 507 710	16 742 630	14 825 697	6 248 188	2 270 286	325 238	185 403
podiel na tržbách	%	35%	26%	33%	36%	5%	1%	44%
Tržby zo zahraničia	EUR	44 022 021	48 094 834	30 422 378	11 285 816	45 930 250	23 716 404	236 400
podiel na tržbách	%	65%	74%	67%	64%	95%	99%	56%

**GRAF:**

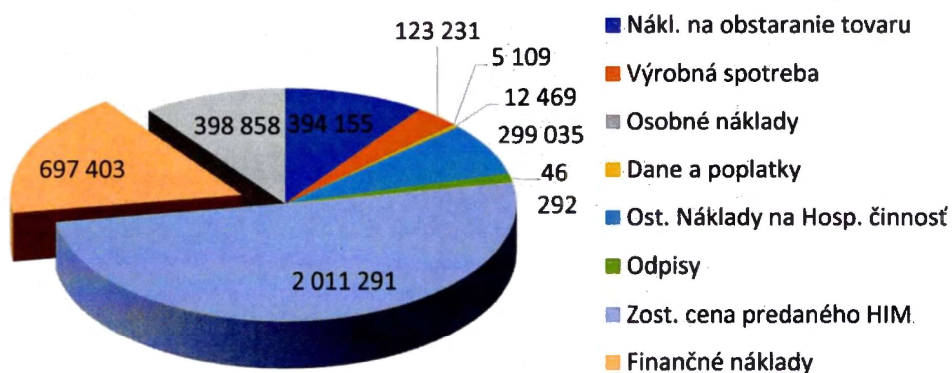


Ukazovatele nákladovosti MSM Martin za obdobia 2019 až 2023:

Ukazovateľ	MJ	Rok 2019	Rok 2020	Rok 2021	Rok 2022	Rok 2023
Nákl. na obstaranie tovaru	EUR	14 316 098	11 705 673	32 380 941	17 254 511	394 155
Výrobná spotreba	EUR	28 296 349	10 283 610	13 843 176	1 079 136	123 231
Osobné náklady	EUR	6 444 339	1 280 918	186 832	252 113	5 109
Dane a poplatky	EUR	79 302	79 572	43 862	42 932	12 469
Ost. Náklady na Hosp. činnosť	EUR	285 295	8 332 691	3 324 880	33 733	299 035
Odpisy	EUR	582 290	46 782	4 850	9 551	46 292
Zost. cena predaného HIM	EUR	405 377	8 309	0	44 293	2 011 291
Finančné náklady	EUR	1 810 379	9 422 108	4 120 973	796 990	697 403
Daň z príjmov	EUR	3 434 585	-155 347	278 914	149 201	398 858
<b>Náklady celkom</b>	<b>EUR</b>	<b>55 654 014</b>	<b>41 004 316</b>	<b>54 184 428</b>	<b>19 662 461</b>	<b>3 987 843</b>

GRAF:

### Nákladovosť 2023



Bilancia Pasív a Aktív spoločnosti:

Ozn.	Súvaha	Rok 2019	Rok 2020	Rok 2021	Rok 2022	Rok 2023
	<b>Spolu majetok</b>	<b>77 042 605</b>	<b>82 160 466</b>	<b>47 257 737</b>	<b>64 206 260</b>	<b>92 644 518</b>
<b>A.</b>	<b>Neobežný majetok</b>	<b>24 306 097</b>	<b>23 823 766</b>	<b>19 034 501</b>	<b>41 733 836</b>	<b>89 369 823</b>
A.I.	Dlhodobý nehmotný majetok	41 508	0	275 588	954 941	0
A.II.	Dlhodobý hmotný majetok	440 823	0	3 153	102 653	0
A.III.	Dlhodobý finančný majetok	23 823 766	23 823 766	18 755 760	40 676 242	89 369 823
<b>B.</b>	<b>Obežný majetok</b>	<b>49 680 203</b>	<b>55 000 971</b>	<b>27 985 905</b>	<b>22 426 359</b>	<b>3 266 095</b>
B.I.	Zásoby	9 166 487	10 798 261	2 154 400	1 408 083	206 644
B.II.	Dlhodobé pohľadávky	88 290	35 589	35 589	35 660	35 589
B.III.	Krátkodobé pohľadávky	40 369 508	44 145 344	25 782 632	16 196 141	2 908 812
B.V.	Finančné účty	55 918	21 777	13 284	4 786 475	115 049
<b>C.</b>	<b>Časové rozlíšenie</b>	<b>3 056 305</b>	<b>3 335 729</b>	<b>237 331</b>	<b>46 065</b>	<b>8 600</b>
	<b>Spolu vlastné imanie a záväzky</b>	<b>77 042 605</b>	<b>82 160 466</b>	<b>47 257 737</b>	<b>64 206 259</b>	<b>92 644 518</b>
<b>A.</b>	<b>Vlastné imanie</b>	<b>28 474 777</b>	<b>27 424 240</b>	<b>26 263 197</b>	<b>48 639 427</b>	<b>69 994 291</b>
A.I.	Základné imanie	179 249	179 249	179 249	179 249	179 249
A.II.	Emisné ážio	0	0	0	0	0
A.III.	Ostatné kapitálové fondy	1 500 000	1 500 000	1 500 000	1 500 000	1 500 000
A.IV.	Zákonné rezervné fondy	17 930	17 930	17 930	17 930	17 930
A.VI.	Oceňovacie rozdiely z precenenia	0	0	-2 260 240	19 660 242	68 353 823
A.VII.	Výsledok hospodárenia minulých rokov	14 413 929	26 864 596	25 727 061	26 826 259	1 318 590
A.VIII.	Výsledok hospodárenia za účtovné obdobie po zdanení	12 363 669	-1 137 535	1 099 197	455 747	-1 375 302
<b>B.</b>	<b>Záväzky</b>	<b>48 567 493</b>	<b>54 736 226</b>	<b>20 994 540</b>	<b>15 546 001</b>	<b>22 650 227</b>
B.I.	Dlhodobé záväzky	2 516 014	1 912 986	1 557 876	664 213	810 430
B.II.	Dlhodobé rezervy	26 295	0	0	0	0
B.III.	Dlhodobé bankové úvery	2 996 023	0	79 732	0	0
B.IV.	Krátkodobé záväzky	18 319 163	35 968 536	7 177 782	8 644 366	21 834 698
B.V.	Krátkodobé rezervy	231 238	168 182	529 520	238 441	5 100
B.VI.	Bežné bankové úvery	24 478 760	16 686 522	11 649 630	5 998 981	0
B.VII.	Krátkodobé finančné výpomoci	0	0	0	0	0
<b>C.</b>	<b>Časové rozlíšenie</b>	<b>335</b>	<b>0</b>	<b>0</b>	<b>20 832</b>	<b>0</b>

Majetok spoločnosti v porovnaní s predchádzajúcim rokom stúpol o 28,4 milióna eur. Najväčší vplyv na tom má dlhodobý finančný majetok – podielové CP v ovládanej osobe NO.

7. Udalosti, ktoré nastali po skončení účtovného obdobia, za ktoré sa vyhotovuje výročná správa.

Spoločnosť mala k 31. decembru 2023 obchodný podiel v spoločnosti VOP Nováky a.s. v nominálnej hodnote 22 016 000 EUR. Dňa 27. mája 2024 spoločnosť predala daný podiel materskej spoločnosti MSM GROUP s.r.o. za dohodnutú predajnú cenu 22 666 675 EUR. Okrem uvedenej skutočnosti a skutočnosti uvedenej v bode 8 v poznámkach, nenastali žiadne významné udalosti a skutočnosti, ktoré by si vyžadovali vykázanie alebo zverejňovanie v tejto výročnej správe.

8. Predpokladaný budúci vývoj činnosti účtovnej jednotky

V nasledujúcom období sa predpokladá útlm obchodných činností spoločnosti.