

## ***POLROČNÁ FINANČNÁ SPRÁVA ZA I. POLROK 2024***

### **Identifikácia emitenta**

**Informačná povinnosť za:** I. polrok 2024

**Účtovné obdobie:** od 1.1.2024 do 30.6.2024

**Obchodné meno:** ZTS Sabinov, a. s.

**Právna forma:** akciová spoločnosť

**IČO:** 00 590 797

**Sídlo:** Hollého 27, 083 30 Sabinov

**Dátum vzniku:** 1.5.1992

**Základné imanie:** 3.712.992,- EUR

**Predmet podnikania:**

- výroba, odbyt, servis a opravy prevodových zariadení, tvárniacich strojov, náradia, prípravkov a nástrojov
- zámočníctvo
- kovoobrábanie, výroba nástrojov
- obchodná činnosť - strojárenské výrobky, potravinárske výrobky, spotrebný tovar
- ubytovacie služby
- závodné stravovanie
- pohostinská činnosť - bufet
- oprava strojov a zariadení
- výroba obrábacích strojov
- úprava, spracovanie a skladovanie dreva
- zlievanie železných a neželezných kovov
- sprostredkovateľská činnosť
- maloobchod a veľkoobchod v rozsahu voľnej živnosti
- prenájom bytových a nebytových priestorov - prevádzka bytového hospodárstva
- podnikanie v oblasti nakladania s odpadmi
- podnikanie v oblasti nakladania s nebezpečným odpadom

- nákladná cestná doprava vozidlami do celkovej hmotnosti 3,5t vrátane prípojného vozidla
- výroba, montáž, rekonštrukcia, oprava, údržba, odborné prehliadky a odborné skúšky, označovanie (pri V) zdvíhacích zariadení v rozsahu: Aa - žeriavy a zdvíhadlá; Ae - regálové zakladače; Ba - žeriavy a zdvíhadlá s nosnosťou do 1000 kg; Bb - žeriavy a zdvíhadlá s ručným pohonom do 5000 kg vrátane
- prevádzkovanie telovýchovných zariadení slúžiacich na regeneráciu a rekondíciu
- reklamná a propagačná činnosť
- organizovanie a usporadúvanie kultúrnych, spoločenských a športových podujatí, kurzov, seminárov a školení
- výkon povolania prevádzkovateľa nákladnej cestnej dopravy,
- medzinárodná preprava tovaru po ceste v prenájme alebo za úhradu,
- výskum a vývoj v oblasti prírodných, technických, spoločenských a humanitných vied.

### **Účtovná závierka**

#### **Priebežná účtovná závierka podľa SAS**

Priebežná účtovná závierka bola zostavená za obdobie od 1. januára 2024 do 30. júna 2024 podľa Slovenských štandardov (SAS) a nebola overená audítorom.

### **Priebežná správa**

- a) Informácia o vývoji spoločnosti, o stave, v ktorom sa nachádza, a o významných rizikách a neistotách, ktorým je spoločnosť vystavená (analýza stavu a prognózy vývoja, informácie o vplyve činnosti spoločnosti na životné prostredie a na zamestnanosť)

V prvom polroku 2024 spoločnosť dosiahla celkové tržby na úrovni 8.068,1 tis. EUR. Podiel exportu na predaji celkom dosiahol 53,38%. V I. polroku 2024 spoločnosť dosiahla zisk vo výške 139,9 tis. EUR.

Životnému prostrediu sme venovali v prvom polroku 2024 náležitú pozornosť v súlade so zavedeným environmentálnym systémom riadenia. Spoločnosť si plní svoje záväzky v zmysle zákona o odpadoch, týkajúce sa najmä poplatkov do Recyklačného fondu, ako aj v zmysle ostatných zákonov zameraných na ochranu životného prostredia.

Naša spoločnosť naďalej patrí medzi najväčších a najstabilnejších zamestnávateľov v regióne a veríme, že aj v II. polroku roku 2024 bude tento trend pokračovať.

- b) Informácie o cieľoch a metódach riadenia rizík v spoločnosti vrátane jej politiky pre zabezpečenie hlavných typov plánovaných obchodov, pri ktorých sa použijú zabezpečovacie deriváty

Spoločnosť pre zabezpečenie plánovaných obchodov so zahraničnými zákazníkmi nepoužíva zabezpečovacie deriváty.

- c) Informácie o cenových rizikách, úverových rizikách, rizikách likvidity a rizikách súvisiacich s tokom hotovosti, ktorým je spoločnosť vystavená

Spoločnosť cenovým rizikám predchádza dohodovaním pevných cien vstupov a výstupov, ktoré zabezpečujú minimalizovanie rizík pri kolísaní cien tovarov na medzinárodnom trhu. Úverové riziká sú eliminované dostatočnými zabezpečovacími mechanizmami na ich splatenie, ako aj pravidelným tokom hotovosti na účty spoločnosti, čo je zabezpečené zmluvami, ktoré zabezpečujú riadne plnenie záväzkov zo strany našich dlžníkov.

### **Vyhlásenie o správe a riadení spoločnosti**

- a) odkaz na kódex o riadení spoločnosti, ktorý sa na ňu vzťahuje alebo ktorý sa rozhodla dodržiavať pri riadení, a údaj o tom, kde je kódex o riadení spoločnosti verejne dostupný

Kódexom riadenia spoločnosti je dokument POLITIKA SPOLOČNOSTI, vypracovaný v zmysle noriem ISO 9001:2015 a ISO 14001:2015, ktorý je verejne dostupný v mieste sídla spoločnosti.

System riadenia spoločnosti je založený na akceptovaní požiadaviek riadenia kvality, pričom sa zameriava na spokojnosť zákazníka, zohľadňuje environmentálne prístupy, ochranu zdravia zamestnancov a neustále zlepšovanie ich pracovných podmienok.

- b) všetky významné informácie o metódach riadenia a údaj o tom, kde sú informácie o metódach riadenia zverejnené

Jednotlivé metódy riadenia vychádzajú z princípov systému manažérstva kvality a environmentálne orientovaného systému riadenia. Základným dokumentom je PRÍRUČKA KVALITY, ktorá určuje kritériá a metódy potrebné na zaistenie efektívneho riadenia spoločnosti. Tieto sú podrobnejšie rozvedené v organizačných smerniciach, upravujúcich a popisujúcich všetky procesy a činnosti prebiehajúce v spoločnosti. ORGANIZAČNÝ PORIADOK spoločnosti upravuje základné princípy riadenia, zodpovednosti a právomoci. Uvedené dokumenty a smernice sú prístupné v mieste sídla spoločnosti.

- c) informácie o odchýlkach od kódexu riadenia spoločnosti a dôvody týchto odchýlok alebo informácia o neuplatňovaní žiadneho kódexu riadenia spoločnosti a dôvody, pre ktoré sa tak rozhodla

Spoločnosť sa striktne riadi POLITIKOU SPOLOČNOSTI a PRÍRUČKOU KVALITY. Prípadné odchýlky v riadení sa vyskytujú výnimočne a tieto sú operatívne okamžite odstraňované. Odchýlky sú spôsobené ľudským faktorom.

- d) opis systémov vnútornej kontroly a riadenia rizík

Systém vnútornej kontroly spoločnosti je popísaný v organizačnej smernici VNÚTORNÝ KONTROLNÝ SYSTÉM. Účelom tejto smernice je stanoviť účinný kontrolný systém v spoločnosti. Článkami vnútorného kontrolného systému sú najmä: dozorná rada, predstavenstvo spoločnosti, riaditelia a vedúci zamestnanci spoločnosti, zamestnanci útvaru „Riadenie a kontrola kvality“.

Audit zabezpečuje nezávislý audítor, ktorého schvaľuje riadne valné zhromaždenie. Predstavenstvo na svojich pravidelných zasadnutiach hodnotí aktuálny stav hospodárenia zameraný na kontrolu štruktúry nákladov a výnosov, pohľadávok a záväzkov a cash flow. Následne sú prijímané uznesenia, z ktorých pre členov vyplývajú úlohy s cieľom zabezpečiť ich riešenia v súlade s právnymi predpismi a internými predpismi spoločnosti. Tieto sú pravidelne vyhodnocované. Dozorná rada je informovaná o činnosti predstavenstva z jeho zasadnutí, ktorá je samostatným bodom rokovania dozornej rady. Členovia dozornej rady sa zameriavajú na komplexnú kontrolnú činnosť v spoločnosti. Predkladajú správu o svojej činnosti valnému zhromaždeniu. Audit zabezpečuje nezávislý audítor, ktorého schvaľuje riadne valné zhromaždenie.

Vnútorná kontrola je zameraná na kontrolu prípravy rozhodnutí, kontrolu rozhodnutí samých a kontrolu ich realizácie. Kontrola smeruje najmä do oblastí efektivity vo fáze prípravy výroby, samotnej výroby a predaja, kontroly vecných ukazovateľov, kontroly plnenia plánovaných úloh, kontroly cenovej, finančnej a mzdovej, kontroly kvality a kontroly dodržiavania predpisov BOZP a PO a ochrany životného prostredia.

Pravidelne prebiehajúci interný audit zabezpečuje kontrolu procesov prebiehajúcich v spoločnosti. Pri riadení rizík spoločnosť vychádza z princípu minimalizácie rizík pri dosiahnutí optimálnej výkonnosti a výnosnosti spoločnosti.

Udalosti osobitného významu, ktoré nastali po skončení účtovného obdobia, za ktoré sa vyhotovuje polročná správa

Po 30.6.2024 do dňa zverejnenia tejto správy nenastali žiadne udalosti osobitného významu.

#### Informácie o predpokladanom budúcom vývoji činnosti spoločnosti

Hlavnou činnosťou spoločnosti aj naďalej ostáva výroba a predaj prevodových zariadení. Dopyt po tomto sortimente je relatívne stabilný. Okrem tejto základnej činnosti podnikania akciová spoločnosť uskutočňuje aj podporné činnosti, ako sú výroba náradia, prípravkov a nástrojov, opravy a servis našich výrobkov a ostatné práce strojárskych výroby.

V dôsledku trvania vojnového konfliktu na Ukrajine nemožno predvídať, ako sa budú vyvíjať ceny energií a vstupných surovín, aká bude ich reálna dostupnosť, aké budú dodacie termíny jednotlivých komodít, a na druhej strane, ako budú naši odberatelia schopní plniť si svoje finančné záväzky vyplývajúce z obchodných vzťahov.

#### Náklady na činnosť v oblasti výskumu a vývoja

Spoločnosť v prvom polroku 2024 nevydala v oblasti vývoja žiadne finančné prostriedky.

#### Údaje podľa § 35 ods. 4, 6, 7 zákona č. 429/2002 Z.z. o burze cenných papierov

V prílohách č. 1, 2 a 3 tejto správy.

#### § 35 ods. 5 zákona č. 429/2002 Z.z. o burze cenných papierov

Priebežná účtovná závierka je zostavená v skrátenej štruktúre v súlade s osobitným predpisom (EU 1606/2002).

#### § 35 ods. 8 zákona č. 429/2002 Z.z. o burze cenných papierov

V období od 1.1.2024 do 30.6.2024 bolo účtovníctvo v akciovej spoločnosti vedené v súlade s právnymi predpismi a postupmi pre účtovníctvo a vykazovanie, platnými pre rok 2024 v Slovenskej republike. Priebežné finančné informácie o stave majetku a záväzkov a výsledku hospodárenia za uvedené obdobie sú vo všetkých významných súvislostiach v súlade s týmito predpismi.

Spoločnosť používa pre vedenie účtovníctva počítačový softvér (SAP ERP 6.0), ktorý zodpovedá požiadavkám na vedenie účtovníctva v zmysle zákona č. 431/2002 Z.z. o účtovníctve.

Poznámky k účtovnej závierke za I. polrok 2024 tvoria prílohu č. 4 tejto správy.

§ 35 ods. 9 zákona č. 429/2002 Z.z. o burze cenných papierov - dôležité udalosti, ku ktorým došlo v prvých šiestich mesiacoch účtovného obdobia, a ich dopad na priebežnú účtovnú závierku v skrátenej štruktúre spolu s opisom hlavných rizík a neistôt na zostávajúcich šesť mesiacov účtovného obdobia:

Na finančnú situáciu v priebehu prvého polroka 2024 mali podstatný vplyv uzavreté kontrakty s rozhodujúcimi odberateľmi a dodržiavanie platobných podmienok. Na celkových tržbách 8.068,1 tis. EUR sa export podieľal objemom 4.306,49 tis. EUR, čo predstavuje 53,38 %. Celkový domáci predaj predstavoval 3.761,60 tis. EUR, čo predstavuje 46,62 %.

Medzi hlavné riziká a neistoty, ktoré môžu ovplyvniť situáciu spoločnosti a jej výsledky hospodárenia počas nasledujúcich šiestich mesiacov účtovného obdobia, patrí najmä vojnový konflikt na Ukrajine a s tým spojená nestabilná situácia na svetových trhoch. V dôsledku trvania vojnového stavu nemožno predvídať, ako sa budú vyvíjať ceny energií a vstupných surovín, aká bude ich reálna dostupnosť, aké budú dodacie termíny jednotlivých komodít, a na druhej strane, ako budú naši odberatelia schopní plniť si svoje finančné záväzky vyplývajúce z obchodných vzťahov. Tieto negatívne skutočnosti môžu ovplyvniť situáciu spoločnosti a jej výsledky hospodárenia počas nasledujúcich šiestich mesiacov účtovného obdobia.

a) obchody, ku ktorým došlo v prvých šiestich mesiacoch aktuálneho účtovného obdobia a ktoré podstatne ovplyvnili finančné postavenie alebo činnosť emitenta v tomto období:

- EBA, s.r.o., Bratislava realizovala pre spoločnosť dodávky služieb v objeme 10.856 EUR,
- Express Group, a. s. , Bratislava realizovala pre akciovú spoločnosť dodávky materiálu a služieb v objeme 39.425 EUR,
- Optifin Invest, s.r.o. Bratislava realizovala pre spoločnosť dodávky služieb v objeme 35.642 EUR,
- Optifin Energo, s.r.o., Bratislava realizovala pre spoločnosť dodávky energií a služieb v objeme 355.285 EUR,
- TATRAVAGÓNKA, a. s., Poprad realizovala pre akciovú spoločnosť dodávky materiálu a služieb v objeme 88.637 EUR,
- Tatravagónka Germany GmbH, Niesky (DE) realizovala pre akciovú spoločnosť dodávky majetku, materiálu a tovaru v objeme 62.116 EUR,
- TREVA, s.r.o. Prakovce, realizovala pre akciovú spoločnosť dodávky materiálu v objeme 1.268.879 EUR,
- WEP TRADING, a.s., Sabinov, realizovala pre akciovú spoločnosť dodávky materiálu a služieb objeme 180.961 EUR,
- ZLH Plus, a.s., Hronec realizovala pre akciovú spoločnosť dodávky materiálu a služieb v objeme 347.469 EUR,
- Pre spoločnosť KRAFTLER, s.r.o., Pečovská Nová Ves naša akciová spoločnosť realizovala dodávky výrobkov v objeme 41.258 EUR,
- 
- Pre spoločnosť TATRAVAGÓNKA, a.s. Poprad naša akciová spoločnosť realizovala dodávky služieb a tovaru v objeme 79.303 EUR,
- Pre spoločnosť Tatravagónka Tlmače spol. s r.o., Tlmače naša akciová spoločnosť realizovala dodávky výrobkov v objeme 41.258 EUR,
- Pre spoločnosť TREVA, s.r.o. Prakovce naša akciová spoločnosť realizovala dodávky výrobkov v objeme 137.524 EUR,
- Pre spoločnosť TŽV Gredeľ d.o.o., Záhreb (HR) naša akciová spoločnosť realizovala dodávky výrobkov v objeme 141.509 EUR,

- Pre spoločnosť WEP TRADING, a.s., Sabinov naša akciová spoločnosť realizovala dodávky služieb v objeme 355 EUR,
- Pre spoločnosť ZASTROVA, a.s. naša akciová spoločnosť realizovala dodávky služieb v objeme 3.150 EUR,
- Pre spoločnosť ZLH Plus, a.s., Hronec naša akciová spoločnosť realizovala dodávky výrobkov a služieb v objeme 500.717 EUR.

b) zmeny o týchto obchodoch uvedené v poslednej ročnej finančnej správe, ktoré by mohli mať podstatný vplyv na finančné postavenie alebo činnosť emitenta počas prvých šiestich mesiacov aktuálneho účtovného obdobia:

K významným zmenám v obchodoch uvedených v poslednej ročnej finančnej správe v porovnaní s prvými šiestimi mesiacmi aktuálneho roka nedošlo a možno preto konštatovať, že finančné postavenie alebo činnosť emitenta počas prvých šiestich mesiacov aktuálneho účtovného obdobia ostalo nezmenené.


Dopad vojnového konfliktu na Ukrajine na spoločnosť:

Prebiehajúci vojenský konflikt na Ukrajine a súvisiace sankcie namierené proti Ruskej federácii môžu mať dopad na európske hospodárstvo a na celý svet. Účtovná jednotka nemá žiadnu významnú priamu spojitosť voči Ukrajine, Rusku ani Bielorusku. Konflikt na Ukrajine v čase zostavovania tejto účtovnej závierky nemá priamy dopad na ekonomickú situáciu podniku. Pretože prebiehajúci konflikt sa neustále vyvíja, v tejto fáze nie je vedenie spoločnosti schopné spoľahlivo odhadnúť, či v budúcnosti ovplyvní ekonomiku podniku. Dlhodobý vplyv môže ovplyvniť objemy obchodných transakcií, peňažné toky a ziskovosť spoločnosti. Spoločnosť však ku dňu zostavenia účtovnej závierky naďalej plní svoje záväzky a predpokladá, že bude naďalej pokračovať v činnosti ako zdravo fungujúci podnik.


**Emitent ZTS Sabinov, a.s. so sídlom Hollého 27, 083 30 Sabinov, IČO: 00590797 vyhlasuje, že Polročná finančná správa za I. polrok 2024 nebola overená audítorm.**

Polročná finančná správa za I. polrok 2024 bude od 30.9.2024 v plnom znení zverejnená na internetovej stránke spoločnosti ZTS Sabinov, a.s. – [www.ztssabinov.sk](http://www.ztssabinov.sk) – a informácia o zverejnení bola zároveň publikovaná v denníku Hospodárske noviny dňa 25.9.2024.

V Sabinove, 30.9.2024



**Ing. Marek Kasina, PhD.**  
člen predstavenstva



**Mgr. Martin Kundra**  
podpredseda predstavenstva

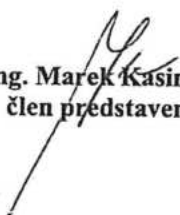
Prílohy:


- Príloha č. 1 Súvaha a výkaz ziskov a strát k 30.6.2024
- Príloha č. 2 Cash – flow k 30.6.2024
- Príloha č. 3 Priebežná účtovná závierka k 30.06.2024
- Príloha č. 4 Poznámky k účtovnej závierke k 30.6.2024
- Príloha č. 5 Doklad o zverejnení

### ***Vyhlásenie zodpovedných osôb emitenta***

V súlade s § 35 ods. 2 písm. c) zákona č. 429/2002 Z.z. o burze cenných papierov v znení neskorších predpisov vyhlasujeme, že podľa našich najlepších znalostí poskytuje priebežná účtovná závierka k 30.6.2024 emitenta ZTS Sabinov, a.s. so sídlom Hollého 27, 083 30 Sabinov, IČO: 00 590 797, vypracovaná v súlade s osobitnými predpismi, pravdivý a verný obraz aktív, pasív, finančnej situácie a hospodárskeho výsledku spoločnosti, podľa požiadaviek uvedených v § 35 ods. 3 a 4 zákona č. 429/2002 Z.z. v znení neskorších predpisov, a že polročná správa obsahuje pravdivý a verný prehľad informácií podľa § 35 ods. 9 zákona č. 429/2002 Z.z. o burze cenných papierov v znení neskorších predpisov.

Sabinov, 30.9.2024

  
**Ing. Marek Kasina, PhD.**  
člen predstavenstva

  
**Mgr. Martin Kundra**  
podpredseda predstavenstva

## Príloha č.1

Súvaha a výkaz ziskov a strát zostavená k 30.6.2024 v skrátrenom rozsahu

v tis. EUR

<b>SÚVAHA zostavená k 30.06.2024 v skrátrenom rozsahu</b>			
		<b>k 30.6.2024</b>	<b>k 31.12.2023</b>
<b>A.</b>	<b>Neobežný majetok</b>	<b>5 687,3</b>	<b>5 854,4</b>
A.1	Dlhodobý nehmotný majetok	214,7	238,6
A.2	Dlhodobý hmotný majetok	5 472,6	5 615,8
A.3	Dlhodobý finančný majetok	0,0	0,0
<b>B.</b>	<b>Obežný majetok</b>	<b>6 402,7</b>	<b>6 956,9</b>
B.1	Zásoby	4 033,7	4 227,5
B.2	Dlhodobé pohľadávky	0,0	0,0
B.3	Krátkodobé pohľadávky	1 868,5	2 669,8
B.4	Krátkodobý finančný majetok	1,1	0,2
B.5	Finančné účty	499,4	59,4
<b>C.</b>	<b>Časové rozlíšenie</b>	<b>76,9</b>	<b>42,9</b>
	<b>SPOLU MAJETOK</b>	<b>12 166,9</b>	<b>12 854,2</b>
<b>A.</b>	<b>Vlastné imanie</b>	<b>4 499,6</b>	<b>4 359,7</b>
A.1	Základné imanie	3 713,0	5 337,4
A.2	Emisné ážio	0,0	0,0
A.3	Ostatné kapitálové fondy	0,0	0,0
A.4	Zákonné rezervné fondy	529,3	529,3
A.5	Ostatné fondy zo zisku	0,0	0,0
A.6	Oceňovacie rozdiely z precenenia	0,0	-481,1
A.7	Hospodársky výsledok minulých rokov	117,4	-1 765,0
A.8	Hospodársky výsledok bežného účtovného obdobia	139,9	258,0
<b>B.</b>	<b>Závazky</b>	<b>7 340,7</b>	<b>8 167,0</b>
B.1	Dlhodobé záväzky	780,3	884,2
B.2	Dlhodobé rezervy	85,5	85,5
B.3	Dlhodobé bankové úvery	291,1	210,1
B.4	Krátkodobé záväzky	4 597,3	5 224,9
B.5	Krátkodobé rezervy	239,0	253,5281,2

B.6	Bežné bankové úvery	1 347,5	1 481,1
B.7	Krátkodobé finančné výpomoci	0,0	0,0
<b>C.</b>	<b>Časové rozlíšenie</b>	<b>326,6</b>	<b>327,5</b>
	<b>SPOLU VLASTNÉ IMANIE A ZÁVAZKY</b>	<b>12 166,9</b>	<b>12 854,2</b>

v tis. EUR

<b>Výkaz ziskov a strát zostavený k 30.6.2024 v skrátrenom rozsahu</b>			
		<b>k 30.06.2024</b>	<b>k 31.12.2023</b>
	<b>Čistý obrat (časť účt. tr. 6 podľa zákona)</b>	<b>7 880,0</b>	<b>15 936,4</b>
	<b>Výnosy z hospod. činnosti</b>	<b>7 947,8</b>	<b>16 563,6</b>
I.	Tržby z predaja tovaru	80,3	0,0
II.	Tržby z predaja vlas. výrobkov	7 653,8	15 281,8
III.	Tržby z predaja služieb	334,0	298,8
IV.	Zmeny stavu vnútroorganizačných zásob	-302,2	-3,0
V.	Aktivácia	114,1	358,7
VI.	Tržby z predaja DM a mat.	49,1	514,6
VII.	Ostatné výnosy z HČ	18,7	112,7
	<b>Náklady na hospod. činnosť</b>	<b>7 747,5</b>	<b>16 189,4</b>
A.	Nákl. vynal. na obst. pred. tovaru	76,7	0,0
B.	Spotreba mat. ener. a ost. nes. dod.	4 054,4	8 996,2
C.	Opravné položky k zásobám	0,0	4,4
D.	Služby	1 425,8	2 064,1
E.	Osobné náklady	1 688,0	3 687,1
F.	Dane a poplatky	18,4	31,0
G.	Odpisy a opr. položky k DNM a DHM	422,0	839,7
H.	Zost. cena pred DM a pred. mat.	12,1	468,1
I.	Opr. položky k pohľ.	0,0	0,0
J.	Ostatné náklady na HČ	50,1	98,8
	<b>Výsledok hospodárenia z HČ</b>	<b>200,3</b>	<b>374,2</b>

	<b>Výnosy z finančnej činnosti</b>	<b>2,6</b>	<b>573,7</b>
VIII.	Tržby z predaja cenných papierov a podielov	0,5	572,4
IX.	Výnosy z dlhodobého finančného majetku	0,0	0,0
XI.	Výnosové úroky	0,6	1,2
XII.	Kurzové zisky	1,5	0,1
	<b>Náklady na finančnú činnosť</b>	<b>63,0</b>	<b>689,6</b>
K.	Predané cenné papiere a podiely	0,4	68,8
N.	Nákladové úroky	52,5	125,4
O.	Kurzové straty	1,1	0,7
Q.	Ostatné náklady na fin. činnosť	9,0	494,7
	<b>Výsledok hospodárenia z fin. činnosti</b>	<b>-60,4</b>	<b>-115,9</b>
	<b>Výsledok hospodárenia z mim. činnosti</b>	<b>0,0</b>	<b>0,0</b>
	<b>Daň z príjmov</b>	<b>0,0</b>	<b>0,3</b>
	Daň z príjmov splatná	0,0	0,0
	Daň z príjmov odložená	0,0	0,3
	<b>Výsledok hospodárenia za účt. obdobie</b>	<b>139,9</b>	<b>258,0</b>

**Prehľad peňažných tokov s použitím  
nepriamej metódy za ZTS Sabinov, a.s.  
(CASH FLOW STATEMENTS) rok 2024 (k 30.06.2024)**

v €

Ozn.	Názov položky	č. r.	Účtovné obdobie Bežné (od 01.01.2024 do 30.06.2024)	minulé
<b>A</b>	<b>Peňažné toky z hospodárskych činností</b>	x	x	x
<b>Z/S</b>	<b>Výsledok hospodárenia za bežné účtovné obdobie</b>		139 860	258 369
<b>A.1.</b>	<b>Nepeňažné operácie A.1.1. až A.1.13.</b>		413 000	967 409
A.1.1.	Odpisy dlhodob. nehmot. a hmotného majetku		422 004	839 678
A.1.2.	Zost. cena dlhodob. majetku účtovaná pri vyradení do nákladov		0	0
A.1.3.	Odpis opravnej položky k nadobudnutému majetku		0	0
A.1.4.	Zmena stavu dlhodobých rezerv		0	33 182
A.1.5.	Zmena stavu opravných položiek		0	20 119
A.1.6.	Zmena stavu položiek časového rozlíšenia nákladov a výnosov		-35 692	-18 431
A.1.7.	Dividendy a iné podiely na zisku účtované do výnosov		0	0
A.1.8.	Úroky účtované do nákladov		52 581	125 455
A.1.9.	Úroky účtované do výnosov		-581	-1 177
A.1.10.	Kurzový zisk vyčíslený k peňaž. prostriedkom a peňaž. ekvivalentom ku dňu zostavenia úč.závierky		-1	-60
A.1.11.	Kurzová strata vyčíslená k peňaž. prostriedkom a peňaž. ekvivalentom ku dňu zostavenia úč.závierky		1	297
A.1.12.	Výsledok z predaja dlhodobého majetku, s výnimkou toho, ktorý sa považuje za peňažné ekvivalenty		-25 312	-512 717
A.1.13.	Ostatné položky nepeňažného charakteru, vplyvajúce na výsledok hospodárenia z bežnej činnosti, s výnimkou tých, ktoré sa musia uvádzať osobitne v iných častiach		0	481 063
<b>A.2.</b>	<b>Vplyv zmien stavu pracovného kapitálu, s výnimkou položiek, ktoré sú súčasťou peňažných prostriedkov a peňažných ekvivalentov</b>		330 389	-672 615
A.2.1.	Zmena stavu pohľadávok z prevádzkovej činnosti		808 922	-559 055
A.2.2.	Zmena stavu záväzkov z prevádzkovej činnosti		-673 288	229 036
A.2.3.	Zmena stavu zásob		193 825	-340 636
A.2.4.	Zmena stavu krátkodobého finančného majetku, s výnimkou toho, ktorý je súčasťou peň.prostriedkov a peň. ekvivalentov		930	-1 960
<b>A*</b>	<b>Peňažný tok vytvorený v prevádzkových činnostiach, s výnimkou príjmov a výdavkov, kt. sa uvádzajú osobitne v iných častiach prehľadu (súčet Z/S + A.1. + A.2.)</b>		883 249	553 163
A.3.	Prijaté úroky s výnimkou tých, ktoré sa začleňujú do investičných činností		0	0
A.4.	Výdavky na zaplatené úroky, s výnimkou tých, ktoré sa začleňujú do finančných činností		0	0
A.5.	Príjmy z dividend a iných podielov na zisku, s výnimkou tých, ktoré sa začleňujú do investičných činností (665)		0	0
A.6.	Výdavky na vyplatené dividendy a iné podiely na zisku, s výnimkou tých, ktoré sa začleňujú do finančných činností		0	0
<b>A**</b>	<b>Peňažné toky z prevádzkovej činnosti (+/-), (súčet Z/S + A1. až A. 6.)</b>		883 249	553 163
A.7.	Výdavky na daň z príjmov účtovnej jednotky (vrátane výdavkov na úhradu dodatočných vyrubení a príjmu z vrátení preplatku), s výnimkou tých, kt. sa špecificky začlenia do investičných alebo finančných činností		0	0

A.8.	Príjmy výnimočného rozsahu alebo výskytu vzťahujúce sa k prevádzkovej činnosti		0	0
A.9.	Výdavky výnimočného rozsahu alebo výskytu vzťahujúce sa k prevádzkovej činnosti		0	0
<b>A***</b>	<b>Čistý peňažný tok z prevádzkových činností (+/-) (súčet Z/S + A.1. až A.9.)</b>		883 249	553 163
<b>B.</b>	<b>Peňažné toky z investičných činností (IČ)</b>	x	x	x
B.1.	Výdavky na obstaranie dlhodobého nehmotného majetku (-)		-1 082	-22 469
B.2.	Výdavky na obstaranie dlhodobého hmotného majetku (-)		-269 094	-789 767
B.3.	Výdavky na obstaranie dlhodobých cenn. papierov a podielov v iných účt. jed., s výnimkou cenn. papierov, ktoré sa považujú za peň. ekvivalenty a cenn. papierov určených na predaj alebo obchodovanie (-)		0	0
B.4.	Príjmy z predaja dlhodobého nehmotného majetku (+)		0	0
B.5.	Príjmy z predaja dlhodobého hmotného majetku (+)		21 297	1 250
B.6.	Príjmy z predaja dlhodobých cenn. papierov a podielov v iných účt. jed., s výnimkou cenn. papierov, ktoré sa považujú za peň. ekvivalenty a cenn. papierov určených na predaj alebo obchodovanie (+)		0	0
B.7.	Výdavky na pôžičky poskytnuté účtovnou jednotkou inej účtovnej jednotke v konsolid. celku (-)		-1 042 155	-1 872 418
B.8.	Príjmy zo splácania pôžičiek poskytnutých účtovnou jednotkou inej účtovnej jednotke v konsolidovanom celku (+)		1 043 678	2 095 082
B.9.	Výdavky na dlhodobé pôžičky poskytnuté účtovnou jednotkou tretím osobám, s výnimkou dlhodobých pôžičiek poskytovaných inej účtovnej jednotke v konsolid. celku (-)		0	0
B.10.	Príjmy zo splácania dlhodobých pôžičiek poskytnuté účtovnou jednotkou tretím osobám, s výnimkou dlhodobých pôžičiek poskytovaných inej účtovnej jednotke v konsolid. celku (+)		0	0
B.11.	Prijaté úroky s výnimkou tých, ktoré sa začlenia do prevádzkových činností (+)		567	1 481
B.12.	Príjmy z dividend a iných podielov na zisku, s výnimkou tých, ktoré sa začlenia do prevádzkových činností (+)		0	0
B.13.	Výdavky súvisiace s derivátmi, s výnimkou prípadov, keď sú určené na predaj alebo obchodovanie s nimi alebo ak sa tieto výdavky považujú za finančnú činnosť (-)		0	0
B.14.	Príjmy súvisiace s derivátmi, s výnimkou prípadov, keď sú určené na predaj alebo obchodovanie s nimi alebo ak sa tieto príjmy považujú za finančnú činnosť (+)		0	0
B.15.	Výdavky na daň z príjmov, ak je ich možné začleniť do investič. činností (-)		0	0
B.16.	Príjmy výnimočného rozsahu alebo výskytu vzťahujúce sa na investičnú činnosť (+)		0	189 470
B.17.	Výdavky výnimočného rozsahu alebo výskytu vzťahujúce sa na investičnú činnosť (-)		0	0
B.18.	Ostatné príjmy vzťahujúce sa na investičnú činnosť (+)		0	0
B.19.	Ostatné výdavky vzťahujúce sa na investičnú činnosť (-)		0	0
<b>B</b>	<b>Čisté peňažné toky z investičnej činnosti (súčet B 1 až B 19)</b>		-246 789	-397 371
<b>C.</b>	<b>Peňažné toky z finančných činností (FČ)</b>	x	x	x
<b>C.1.</b>	<b>Peňažné toky vyplývajúce z vlastného imania (súčet C.1.1. až C.1.8.)</b>		-1 305	-223
C.1.1.	Príjmy z upísaných akcií a obchodných podielov (z D 353)		0	0
C.1.2.	Príjmy z rôznych ďalších vkladov do vlastného imania majiteľmi účtovnej jednotky		0	1
C.1.3.	Prijaté peňažné dary a dotácie do vlastného imania (z D 413)		0	0
C.1.4.	Príjmy z úhrady straty spoločníkmi (D 354)		0	0
C.1.5.	Výdavky na obstaranie alebo spätné odkúpenie vlastných akcií a vlastných obchodných podielov (z MD 365, 379)		-1 305	-224
C.1.6.	Výdavky spojené so znížením fondov zahrňovaných do vlastného imania		0	0

C.1.7.	Výdavky na vyplatenie podielu na vlastnom imaní (vyrovnanie podiely spoločníkov, členov a iné úhrady zo zníženia vlastného imania) (z MD 365)	0	0
C.1.8.	Výdavky z rôznych ďalších dôvodov, ktoré súvisia so znížením vlastného imania	0	0
<b>C.2.</b>	<b>Peňažné toky v oblasti dlhodobých a krátkodobých záväzkov z finančných činností (súčet C.2.1. až C.2.9.)</b>	<b>-145 762</b>	<b>-414 566</b>
C.2.1.	Príjmy z emisie dlhových cenných papierov	0	0
C.2.2.	Výdavky na splácanie záväzkov z emitovaných dlhových cenných papierov	0	0
C.2.3.	Príjmy z úverov, ktoré účt. jednotke poskytla fin. inštitúcia, s výnimkou úverov na zabezpečenie hlavnej zárob. činnosti	0	43 768
C.2.4.	Výdavky na splácanie úverov, ktoré poskytla fin. inštitúcia, s výnim. úverov na zabezpečenie hlavnej zárob. činnosti	-54 204	-298 849
C.2.5.	Príjmy z prijatých pôžičiek	0	0
C.2.6.	Výdavky na splácanie pôžičiek	0	0
C.2.7.	Výdavky nájomcu na úhradu záväzkov z používania majetku, ktorý je predmetom zmluvy o kúpe prenajatej veci	-91 558	-159 485
C.2.8.	Príjmy z ostatných dlh. a krát. záväzkov vyplývajúcich z fin.činn.účt.jednotky, s výnimkou tých, ktoré sa musia uvádzať samostatne	0	0
C.2.9.	Výdavky na splác. ost. dlh. a krát. záväz. vyplývajúcich z fin.činn.účt.jednotky, s výnimkou tých, ktoré sa musia uvádzať samostatne	0	0
C.3.	Výdavky na zaplatené úroky okrem tých, ktoré sa začlenia do hosp. činností	-51 290	-94 524
C.4.	Výdavky na vyplat. dividendy a iné podiely na zisku, okrem začl. v hosp.činn.	0	0
C.5.	Výdavky súvisiace s derivátmi, okrem určených na predaj al. obchodovanie s nimi, alebo ak sa považujú za invest. činnosť	0	0
C.6.	Príjmy súvisiace s derivátmi, okrem určených na predaj alebo obchod. s nimi, alebo ak sa považujú za invest. činnosť	0	0
C.7.	Výdavky na daň z príjmov, ak je ju možné začleniť do finančných činností	0	0
C.8.	Príjmy výnimočného rozsahu alebo výskytu vzťahujúce sa k FČ	0	0
C.9.	Výdavky výnimočného rozsahu alebo výskytu vzťahujúce sa k FČ	0	0
<b>C***</b>	<b>Čistý peňažný tok z finančných činností (súčet C.1. až C.9.)</b>	<b>-198 357</b>	<b>-509 313</b>
<b>D.</b>	<b>Čisté zvýšenie, resp. zníženie peňažných prostriedkov (+,-) (súčet A*** + B*** + C*** )</b>	<b>438 103</b>	<b>-353 521</b>
<b>E.</b>	<b>Stav peňažných prostriedkov a peňaž. ekvivalentov na začiatku účt. obdobia</b>	<b>-1 286 228</b>	<b>-932 470</b>
<b>F.</b>	<b>Stav peňažných prostriedkov a peňaž. ekvivalentov na konci účt. obd. pred zohľad. kurz.rozd. ku dňu úč.závierky</b>	<b>-848 125</b>	<b>-1 285 991</b>
<b>G.</b>	<b>Kurzové rozdiely vyčíslené k peňaž. prostriedkom a peňaž. ekvivalentom ku dňu zostavenia úč.závierky</b>	<b>0</b>	<b>-237</b>
<b>H.</b>	<b>Zostatok peňažných prostriedkov a peňaž. ekvivalent. na konci účt. obd., upravený o kurz.rozdiely vyčíslené ku dňu, ku ktorému sa zost. úč. závierka</b>	<b>-848 125</b>	<b>-1 286 228</b>

ÚČ POD

# ÚČTOVNÁ ZÁVIERKA

podnikateľov v podvojnóm účtovníctve zostavená  
k 30. 06. 2024

Daňové identifikačné číslo

2 0 2 0 5 2 4 7 5 9

IČO

0 0 5 9 0 7 9 7

SK NACE

2 8 . 1 5 . 0

Účtovná závierka

- riadna  
 - mimoriadna  
 - priebežná

Účtovná jednotka

- malá  
 - veľká

Za obdobie

	mesiac	rok
od	0 1	2 0 2 4
do	0 6	2 0 2 4

Bezprostredne  
predchádzajúce  
obdobie

	mesiac	rok
od	0 1	2 0 2 3
do	1 2	2 0 2 3

Priložené súčasti účtovnej závierky

Súvaha (Úč POD 1-01) (v celých eurách)  Výkaz ziskov a strát (Úč POD 2-01) (v celých eurách)  Poznámky (Úč POD 3-01) (v celých eurách alebo eurocentoch)

Obchodné meno (názov) účtovnej jednotky

Z T S S a b i n o v , a . s .

Sídlo účtovnej jednotky, ulica a číslo

H o l l i é h o u l i c a 2 7

PSČ

0 8 3 3 0

Obec

S a b i n o v

Označenie obchodného registra a číslo zápisu obchodnej spoločnosti

O k r e s n ý s ú d P r e š o v  
o d d i e l S a v l o ž k a 7 6 P

Telefónne číslo

0 5 1 4 5 6 1 2 2 4

Faxové číslo

E-mailová adresa

Zostavená dňa:  31.08.2024	Schválená dňa:	Podpisový záznam štatutárneho orgánu účtovnej jednotky alebo člena štatutárneho orgánu účtovnej jednotky alebo podpisový záznam fyzickej osoby, ktorá je účtovnou jednotkou:
----------------------------------	----------------	--

DIČ: 2020524759

IČO: 590797

Súvaha Úč POD 1-01

Ozna- čenie a	STRANA AKTÍV b	Číslo riadku c	Bežné účtovné obdobie		Bezprostredne predchádzajúce účtovné obdobie	
			1		2	3
			Brutto-časť 1	Korekcia-časť 2	Netto	Netto
	<b>Spolu majetok r. 02 + r. 33 + r. 74</b>	<b>01</b>	27 280 420	15 113 565	12 166 855	12 854 187
<b>A.</b>	<b>Neobežný majetok r. 03 + r. 11 + r. 21</b>	<b>02</b>	20 717 582	15 030 279	5 687 303	5 854 404
<b>A.I.</b>	<b>Dlhodobý nehmotný majetok súčet (r. 04 až r. 10)</b>	<b>03</b>	949 146	734 495	214 651	238 630
A.I.1.	Aktivované náklady na vývoj (012) - /072, 091A/	04	500 775	455 920	44 855	58 635
2.	Softvér (013)-/073, 091A/	05	412 641	278 575	134 066	144 265
3.	Oceniteľné práva (014)-/074, 091A/	06	0	0	0	0
4.	Goodwill (015) - /075, 091A/	07	0	0	0	0
5.	Ostatný dlhodobý nehmotný majetok (019, 01X) - /079, 07X, 091A/	08	0	0	0	0
6.	Obstarávaný dlhodobý nehmotný majetok (041) - /093/	09	35 730	0	35 730	35 730
7.	Poskytnuté preddavky na dlhodobý nehmotný majetok (051) - /095A/	10	0	0	0	0
<b>A.II.</b>	<b>Dlhodobý hmotný majetok súčet (r. 12 až r. 20)</b>	<b>11</b>	19 768 436	14 295 784	5 472 652	5 615 774
A.II.1.	Pozemky (031) - /092A/	12	173 983	0	173 983	173 983
2.	Stavby (021) - /081, 092A/	13	7 085 207	4 171 328	2 913 879	2 943 265
3.	Samostatné hnutelné veci a súbory hnutelných vecí (022) - /082, 092A/	14	10 244 682	8 450 945	1 793 737	1 921 081
4.	Pestovateľské celky trvalých porastov (025) - /085, 092A/	15	0	0	0	0
5.	Základné stádo a fažné zvieratá (026) - /086, 092A/	16	0	0	0	0
6.	Ostatný dlhodobý hmotný majetok (029, 02X, 032) - /089, 08X, 092A/	17	2 207 473	1 673 511	533 962	532 215
7.	Obstarávaný dlhodobý hmotný majetok (042) - /094/	18	57 091	0	57 091	36 830
8.	Poskytnuté preddavky na dlhodobý hmotný majetok (052) - /095A/	19	0	0	0	8 400
9.	Opravná položka k nadobudnutému majetku (+/- 097) +/- 098	20	0	0	0	0
<b>A.III.</b>	<b>Dlhodobý finančný majetok súčet (r. 22 až r. 32)</b>	<b>21</b>	0	0	0	0
A.III.1.	Podielové cenné papiere a podiely v prepojených účtovných jednotkách (061A, 062A, 063A) - /096A/	22	0	0	0	0
2.	Podielové cenné papiere a podiely s podielovou účasťou okrem v prepojených účtovných jednotkách (062A) - /096A/	23	0	0	0	0
3.	Ostatné realizovateľné cenné papiere a podiely (063A) - /096A/	24	0	0	0	0
4.	Pôžičky prepojeným účtovným jednotkám (066A) - /096A/	25	0	0	0	0
5.	Pôžičky v rámci podielovej účasti okrem prepojeným účtovným jednotkám (066A) - /096A/	26	0	0	0	0
6.	Ostatné pôžičky (067A) - /096A/	27	0	0	0	0

DIČ: 2020524759

IČO: 590797

Súvaha Úč POD 1-01

Ozna- čenie a	STRANA AKTÍV b	Číslo riadku c	Bežné účtovné obdobie			Bezprostredne predchádzajúce účtovné obdobie 3 Netto
			1		2 Netto	
			Brutto-časť 1	Korekcia-časť 2		
7.	Dlhové cenné papiere a ostatný dlhodobý finančný majetok (065A, 069A, 06XA) - /096A/	28	0	0	0	0
8.	Pôžičky a ostatný dlhodobý finančný majetok so zostatkovou dobou splatnosti najviac jeden rok (066A, 067A, 069A, 06XA) - /096A/	29	0	0	0	0
9.	Účty v bankách s dobou viazanosti dlhšou ako jeden rok (22XA)	30	0	0	0	0
10.	Obstarávaný dlhodobý finančný majetok (043) - /096A/	31	0	0	0	0
11.	Poskytnuté preddavky na dlhodobý finančný majetok (053) - /095A/	32	0	0	0	0
<b>B.</b>	<b>Obežný majetok r. 34 + r. 41 + r. 53 + r. 66 + r. 71</b>	<b>33</b>	<b>6 485 958</b>	<b>83 286</b>	<b>6 402 672</b>	<b>6 956 889</b>
<b>B.I.</b>	<b>Zásoby súčet (r. 35 až r. 40)</b>	<b>34</b>	<b>4 074 940</b>	<b>41 286</b>	<b>4 033 654</b>	<b>4 227 479</b>
B.I.1.	Materiál (112, 119, 11X) - /191, 19X/	35	1 482 211	20 041	1 462 170	1 300 483
2.	Nedokončená výroba a polotovary vlastnej výroby (121, 122, 12X) - /192, 193, 19X/	36	1 930 745	21 245	1 909 500	2 075 870
3.	Výrobky (123) - /194/	37	661 984	0	661 984	797 769
4.	Zvieratá (124) - /195/	38	0	0	0	0
5.	Tovar (132, 133, 13X, 139) - /196, 19X/	39	0	0	0	0
6.	Poskytnuté preddavky na zásoby (314A) - /391A/	40	0	0	0	53 357
<b>B.II.</b>	<b>Dlhodobé pohľadávky súčet (r. 42 + r. 46 až r. 52)</b>	<b>41</b>	<b>0</b>	<b>0</b>	<b>0</b>	<b>0</b>
<b>B.II.1.</b>	<b>Pohľadávky z obchodného styku súčet (r. 43 až r. 45)</b>	<b>42</b>	<b>0</b>	<b>0</b>	<b>0</b>	<b>0</b>
1.a.	Pohľadávky z obchodného styku voči prepojeným účtovným jednotkám (311A, 312A, 313A, 314A, 315A, 31XA) - /391A/	43	0	0	0	0
1.b.	Pohľadávky z obchodného styku v rámci podielovej účasti okrem pohľadávok voči prepojeným účtovným jednotkám (311A, 312A, 313A, 314A, 315A, 31XA) - /391A/	44	0	0	0	0
1.c.	Ostatné pohľadávky z obchodného styku (311A, 312A, 313A, 314A, 315A, 31XA) - /391A/	45	0	0	0	0
2.	Čistá hodnota zákazky (316A)	46	0	0	0	0
3.	Ostatné pohľadávky voči prepojeným účtovným jednotkám (351A) - /391A/	47	0	0	0	0
4.	Ostatné pohľadávky v rámci podielovej účasti okrem pohľadávok voči prepojeným účtovným jednotkám (351A) - /391A/	48	0	0	0	0
5.	Pohľadávky voči spoločníkom, členom a združeniu (354A, 355A, 358A, 35XA) - /391A/	49	0	0	0	0
6.	Pohľadávky z derivátových operácií (373A, 376A)	50	0	0	0	0
7.	Iné pohľadávky (335A, 336A, 33XA, 371A, 374A, 375A, 378A) - /391A/	51	0	0	0	0
8.	Odložená daňová pohľadávka (481A)	52	0	0	0	0
<b>B.III.</b>	<b>Krátkodobé pohľadávky súčet (r. 54 + r. 58 až r. 65)</b>	<b>53</b>	<b>1 910 453</b>	<b>42 000</b>	<b>1 868 453</b>	<b>2 669 792</b>

DIČ: 2020524759

IČO: 590797

Súvaha Úč POD 1-01

Ozna- čenie a	STRANA AKTÍV b	Číslo riadku c	Bežné účtovné obdobie			Bezprostredne predchádzajúce účtovné obdobie 3
			1		2 Netto	
			Brutto-časť 1	Korekcia-časť 2		
<b>B.III.1.</b>	<b>Pohľadávky z obchodného styku súčet (r. 55 až r. 57)</b>	<b>54</b>	<b>1 843 338</b>	<b>0</b>	<b>1 843 338</b>	<b>2 056 479</b>
1.a.	Pohľadávky z obchodného styku voči prepojeným účtovným jednotkám (311A, 312A, 313A, 314A, 315A, 31XA) - /391A/	55	675 028	0	675 028	527 306
1.b.	Pohľadávky z obchodného styku v rámci podielovej účasti okrem pohľadávok voči prepojeným účtovným jednotkám (311A, 312A, 313A, 314A, 315A, 31XA) - /391A/	56	0	0	0	0
1.c.	Ostatné pohľadávky z obchodného styku (311A, 312A, 313A, 314A, 315A, 31XA) - /391A/	57	1 168 310	0	1 168 310	1 529 173
2.	Čistá hodnota zákazky (316A)	58	0	0	0	0
3.	Ostatné pohľadávky voči prepojeným účtovným jednotkám (351A) - /391A/	59	23 931	0	23 931	25 555
4.	Ostatné pohľadávky v rámci podielovej účasti okrem pohľadávok voči prepojeným účtovným jednotkám (351A) - /391A/	60	0	0	0	0
5.	Pohľadávky voči spoločníkom, členom a združeniu (354A, 355A, 358A, 35XA, 398A) - /391A/	61	0	0	0	0
6.	Sociálne poistenie (336A) - /391A/	62	0	0	0	0
7.	Daňové pohľadávky a dotácie (341, 342, 343, 345, 346, 347) - /391A/	63	20	0	20	17 368
8.	Pohľadávky z derivátových operácií (373A, 376A)	64	0	0	0	0
9.	Iné pohľadávky (335A, 33XA, 371A, 374A, 375A, 378A) - /391A/	65	43 164	42 000	1 164	570 390
<b>B.IV.</b>	<b>Krátkodobý finančný majetok súčet (r. 67 až r. 70)</b>	<b>66</b>	<b>1 154</b>	<b>0</b>	<b>1 154</b>	<b>224</b>
B.IV.1.	Krátkodobý finančný majetok v prepojených účtovných jednotkách (251A, 253A, 256A, 257A, 25XA) - /291A, 29XA/	67	0	0	0	0
2.	Krátkodobý finančný majetok bez krátkodobého finančného majetku v prepojených účtovných jednotkách (251A, 253A, 256A, 257A, 25XA) - /291A, 29XA/	68	0	0	0	0
3.	Vlastné akcie a vlastné obchodné podiely (252)	69	1 154	0	1 154	224
4.	Obstarávaný krátkodobý finančný majetok (259, 314A) - /291A/	70	0	0	0	0
<b>B.V.</b>	<b>Finančné účty r. 72 + r. 73</b>	<b>71</b>	<b>499 411</b>	<b>0</b>	<b>499 411</b>	<b>59 394</b>
B.V.1.	Peniaze (211, 213, 21X)	72	2 664	0	2 664	2 246
2.	Účty v bankách (221A, 22X, +/- 261)	73	496 747	0	496 747	57 148
<b>C.</b>	<b>Časové rozlíšenie súčet (r. 75 až r. 78)</b>	<b>74</b>	<b>76 880</b>	<b>0</b>	<b>76 880</b>	<b>42 894</b>
C.1.	Náklady budúcich období dlhodobé (381A, 382A)	75	550	0	550	1 386
2.	Náklady budúcich období krátkodobé (381A, 382A)	76	76 330	0	76 330	41 503
3.	Prijmy budúcich období dlhodobé (385A)	77	0	0	0	0

DIČ: 2020524759

IČO: 590797

Súvaha Úč POD 1-01

Ozna- čenie a	STRANA AKTÍV b	Číslo riadku c	Bežné účtovné obdobie		Bezprostredne predchádzajúce účtovné obdobie	
			1		2	3
			Brutto-časť 1	Korekcia-časť 2	Netto	Netto
4.	Prijmy budúcich období krátkodobé (385A)	78		0	0	5

DIČ: 2020524759

IČO: 590797

Súvaha Úč POD 1-01

Označenie a	STRANA PASÍV b	Číslo riadku c	Bežné účetné obdobie 4	Bezprostredne predchádzajúce účetné obdobie 5
	Spolu vlastné imanie a záväzky r. 80 + r. 101 + r. 141	79	12 166 855	12 854 187
A.	Vlastné imanie r. 81 + r. 85 + r. 86 + r. 87 + r. 90 + r. 93 + r. 97 + r. 100	80	4 499 598	4 359 739
A.I.	Základné imanie súčet (r. 82 až r. 84)	81	3 712 992	5 337 426
A.I.1.	Základné imanie (411 alebo +/- 491)	82	3 712 992	5 337 426
	2. Zmena základného imania +/- 419	83	0	0
	3. Pohľadávky za upísané vlastné imanie (/-/353)	84	0	0
A.II.	Emisné ážio (412)	85	0	0
A.III.	Ostatné kapitálové fondy (413)	86	0	0
A.IV.	Zákonné rezervné fondy r. 88 + r. 89	87	529 294	529 294
A.IV.1.	Zákonný rezervný fond a nedeliteľný fond (417A, 418, 421A, 422)	88	529 294	529 294
	2. Rezervný fond na vlastné akcie a vlastné podiely (417A, 421A)	89	0	0
A.V.	Ostatné fondy zo zisku r. 91 + r. 92	90	0	0
A.V.1.	Štatutárne fondy (423, 42X)	91	0	0
	2. Ostatné fondy (427, 42X)	92	0	0
A.VI.	Oceňovacie rozdiely z precenenia súčet (r. 94 až r. 96)	93	0	0
A.VI.1.	Oceňovacie rozdiely z precenenia majetku a záväzkov (+/- 414)	94	0	0
	2. Oceňovacie rozdiely z kapitálových účasťí (+/- 415)	95	0	0
	3. Oceňovacie rozdiely z precenenia pri zlúčení, splnutí a rozdelení (+/- 416)	96	0	0
A.VII.	Výsledok hospodárenia minulých rokov r. 98 + r. 99	97	117 452	-1 764 961
A.VII.1.	Nerozdelený zisk minulých rokov (428)	98	257 979	0
	2. Neuhradená strata minulých rokov (/-/429)	99	-140 527	-1 764 961
A.VIII.	Výsledok hospodárenia za účtovné obdobie po zdanení +/- r. 01 - (r. 81 + r. 85 + r. 86 + r. 87 + r. 90 + r. 93 + r. 97 + r. 101 + r. 141)	100	139 860	257 980
B.	Záväzky r. 102 + r. 118 + r. 121 + r. 122 + r. 136 + r. 139 + r. 140	101	7 340 663	8 166 951
B.I.	Dlhodobé záväzky súčet (r. 103 + r. 107 až r. 117)	102	780 288	884 179
B.I.1.	Dlhodobé záväzky z obchodného styku súčet (r. 104 až r. 106)	103	0	23 062
1.a.	Záväzky z obchodného styku voči prepojeným účtovným jednotkám (321A, 475A, 476A)	104	0	23 062
1.b.	Záväzky z obchodného styku v rámci podielovej účasti okrem záväzkov voči prepojeným účtovným jednotkám (321A, 475A, 476A)	105	0	0

DIČ: 2020524759

IČO: 590797

Súvaha Úč POD 1-01

Ozna- čenie a	STRANA PASÍV b	Číslo riadku c	Bežné účetné obdobie 4	Bezprostredne predchádzajúce účetné obdobie 5
1.c.	Ostatné záväzky z obchodného styku (321A, 475A, 476A)	106	0	0
2.	Čistá hodnota zákazky (316A)	107	0	0
3.	Ostatné záväzky voči prepojeným účtovným jednotkám (471A, 47XA)	108	0	0
4.	Ostatné záväzky v rámci podielovej účasti okrem záväzkov voči prepojeným účtovným jednotkám (471A, 47XA)	109	0	0
5.	Ostatné dlhodobé záväzky (479A, 47XA)	110	0	0
6.	Dlhodobé prijaté preddavky (475A)	111	0	0
7.	Dlhodobé zmenky na úhradu (478A)	112	0	0
8.	Vydané dlhopisy (473A/-/255A)	113	0	0
9.	Záväzky zo sociálneho fondu (472)	114	56 135	55 192
10.	Iné dlhodobé záväzky (336A, 372A, 474A, 47XA)	115	171 701	253 473
11.	Dlhodobé záväzky z derivátových operácií (373A, 377A)	116	0	0
12.	Odoľžený daňový záväzok (481A)	117	552 452	552 452
<b>B.II.</b>	<b>Dlhodobé rezervy r. 119 + r. 120</b>	<b>118</b>	<b>85 456</b>	<b>85 456</b>
B.II.1.	Zákonné rezervy (451A)	119	0	0
2.	Ostatné rezervy (459A, 45XA)	120	85 456	85 456
<b>B.III.</b>	<b>Dlhodobé bankové úvery (461A, 46XA)</b>	<b>121</b>	<b>291 066</b>	<b>210 095</b>
<b>B.IV.</b>	<b>Krátkodobé záväzky súčet (r. 123 + r. 127 až r. 135)</b>	<b>122</b>	<b>4 597 322</b>	<b>5 224 854</b>
<b>B.IV.1.</b>	<b>Záväzky z obchodného styku súčet (r.124 až r. 126)</b>	<b>123</b>	<b>3 040 158</b>	<b>3 686 071</b>
1.a.	Záväzky z obchodného styku voči prepojeným účtovným jednotkám (321A, 322A, 324A, 325A, 326A, 32XA, 475A, 476A, 478A, 47XA)	124	1 426 180	2 032 566
1.b.	Záväzky z obchodného styku v rámci podielovej účasti okrem záväzkov voči prepojeným účtovným jednotkám (321A, 322A, 324A, 325A, 326A, 32XA, 475A, 476A, 478A, 47XA)	125	0	0
1.c.	Ostatné záväzky z obchodného styku (321A, 322A, 324A, 325A, 326A, 32XA, 475A, 476A, 478A, 47XA)	126	1 613 978	1 653 505
2.	Čistá hodnota zákazky (316A)	127	0	0
3.	Ostatné záväzky voči prepojeným účtovným jednotkám (361A, 36XA, 471A, 47XA)	128	1 071 844	1 071 844
4.	Ostatné záväzky v rámci podielovej účasti okrem záväzkov voči prepojeným účtovným jednotkám (361A, 36XA, 471A, 47XA)	129	0	0
5.	Záväzky voči spoločníkom a združeniu (364, 365, 366, 367, 368, 398A, 478A, 479A)	130	0	0
6.	Záväzky voči zamestnancom (331, 333, 33X, 479A)	131	158 625	157 923

DIČ: 2020524759

IČO: 590797

Súvaha Úč POD 1-01

Označenie a	STRANA PASÍV b	Číslo riadku c	Bežné účetné obdobie 4	Bezprostredne predchádzajúce účetné obdobie 5
7.	Závazky zo sociálneho poistenia (336A)	132	109 088	106 072
8.	Daňové záväzky a dotácie (341, 342, 343, 345, 346, 347, 34X)	133	45 505	21 476
9.	Závazky z derivátových operácií (373A, 377A)	134	0	0
10.	Iné záväzky (372A, 379A, 474A, 475A, 479A, 47XA)	135	172 102	181 468
<b>B.V.</b>	<b>Krátkodobé rezervy r. 137 + r. 138</b>	<b>136</b>	<b>238 995</b>	<b>281 235</b>
B.V.1.	Zákonné rezervy (323A, 451A)	137	238 995	83 022
2.	Ostatné rezervy (323A, 32X, 459A, 45XA)	138	0	198 213
<b>B.VI.</b>	<b>Bežné bankové úvery (221A, 231, 232, 23X, 461A, 46XA)</b>	<b>139</b>	<b>1 347 536</b>	<b>1 481 132</b>
<b>B.VII.</b>	<b>Krátkodobé finančné výpomoci (241, 249, 24X, 473A, /-/255A)</b>	<b>140</b>	<b>0</b>	<b>0</b>
<b>C.</b>	<b>Časové rozlíšenie súčet (r. 142 až r. 145)</b>	<b>141</b>	<b>326 594</b>	<b>327 497</b>
C.1.	Výdavky budúcich období dlhodobé (383A)	142	0	0
2.	Výdavky budúcich období krátkodobé (383A)	143	0	903
3.	Výnosy budúcich období dlhodobé (384A)	144	317 031	317 031
4.	Výnosy budúcich období krátkodobé (384A)	145	9 563	9 563

DIČ: 2020524759

IČO: 590797

Výkaz ziskov a strát Úč POD 2-01

Ozna- čenie a	Text b	Číslo riadku c	Skutočnosť	
			bežné účtovné obdobie	bezprostredne predchádzajúce účtovné obdobie
			1	2
*	Čistý obrat (časť účt. tr. 6 podľa zákona)	01	7 879 997	15 936 365
**	Výnosy z hospodárskej činnosti spolu súčet (r. 03 až r. 09)	02	7 947 794	16 563 644
I.	Tržby z predaja tovaru (604, 607)	03	80 293	0
II.	Tržby z predaja vlastných výrobkov (601)	04	7 653 789	15 281 811
III.	Tržby z predaja služieb (602, 606)	05	334 003	298 847
IV.	Zmeny stavu vnútroorganizačných zásob (+/-) (účtová skupina 61)	06	-302 155	-3 038
V.	Aktivácia (účtová skupina 62)	07	114 067	358 745
VI.	Tržby z predaja dlhodobého nehmotného majetku, dlhodobého hmotného majetku a materiálu (641, 642)	08	49 072	514 547
VII.	Ostatné výnosy z hospodárskej činnosti (644, 645, 646, 648, 655, 657)	09	18 725	112 732
**	Náklady na hospodársku činnosť spolu r. 11 + r. 12 + r. 13 + r. 14 + r. 15 + r. 20 + r. 21 + r. 24 + r. 25 + r. 26	10	7 747 524	16 189 398
A.	Náklady vynaložené na obstaranie predaného tovaru (504, 507)	11	76 678	0
B.	Spotreba materiálu, energie a ostatných neskladovateľných dodávok (501, 502, 503)	12	4 054 473	8 996 233
C.	Opravné položky k zásobám (+/-) (505)	13	0	4 399
D.	Služby (účtová skupina 51)	14	1 425 763	2 064 086
E.	Osobné náklady súčet (r. 16 až r. 19)	15	1 687 981	3 687 081
E.1.	Mzdové náklady (521, 522)	16	1 150 653	2 529 328
2.	Odmeny členom orgánov spoločnosti a družstva (523)	17	39 235	60 497
3.	Náklady na sociálne poistenie (524, 525, 526)	18	441 738	951 358
4.	Sociálne náklady (527, 528)	19	56 355	145 898
F.	Dane a poplatky (účtová skupina 53)	20	18 360	31 004
G.	Odpisy a opravné položky k dlhodobému nehmotnému majetku a dlhodobému hmotnému majetku (r. 22 + r. 23)	21	422 004	839 678
G.1.	Odpisy dlhodobého nehmotného majetku a dlhodobého hmotného majetku (551)	22	422 004	839 678
2.	Opravné položky k dlhodobému nehmotnému majetku a dlhodobému hmotnému majetku (+/-) (553)	23	0	0
H.	Zostatková cena predaného dlhodobého majetku a predaného materiálu (541, 542)	24	12 104	468 102
I.	Opravné položky k pohľadávkam (+/-) (547)	25	0	0
J.	Ostatné náklady na hospodársku činnosť (543, 544, 545, 546, 548, 549, 555, 557)	26	50 161	98 815
***	Výsledok hospodárenia z hospodárskej činnosti (+/-) (r. 02 - r. 10)	27	200 270	374 246

DIČ: 2020524759

IČO: 590797

Výkaz ziskov a strát Úč POD 2-01

Označenie a	Text b	Číslo riadku c	Skutočnosť	
			bežné účtovné obdobie 1	bezprostredne predchádzajúce účtovné obdobie 2
*	Pridaná hodnota (r. 03 + r. 04 + r. 05 + r. 06 + r. 07) - (r. 11 + r. 12 + r. 13 + r. 14)	28	2 323 083	4 871 647
**	Výnosy z finančnej činnosti spolu r. 30 + r. 31 + r. 35 + r. 39 + r. 42 + r. 43 + r. 44	29	2 617	573 694
VIII.	Tržby z predaja cenných papierov a podielov (661)	30	549	572 457
IX.	Výnosy z dlhodobého finančného majetku súčet (r. 32 až r. 34)	31	0	0
IX.1.	Výnosy z cenných papierov a podielov od prepojených účtovných jednotiek (665A)	32	0	0
2.	Výnosy z cenných papierov a podielov v podielovej účasti okrem výnosov prepojených účtovných jednotiek (665A)	33	0	0
3.	Ostatné výnosy z cenných papierov a podielov (665A)	34	0	0
X.	Výnosy z krátkodobého finančného majetku súčet (r. 36 až r. 38)	35	0	0
X.1.	Výnosy z krátkodobého finančného majetku od prepojených účtovných jednotiek (666A)	36	0	0
2.	Výnosy z krátkodobého finančného majetku v podielovej účasti okrem výnosov prepojených účtovných jednotiek (666A)	37	0	0
3.	Ostatné výnosy z krátkodobého finančného majetku (666A)	38	0	0
XI.	Výnosové úroky (r. 40 + r. 41)	39	581	1 177
XI.1.	Výnosové úroky od prepojených účtovných jednotiek (662A)	40	0	1 177
2.	Ostatné výnosové úroky (662A)	41	581	0
XII.	Kurzové zisky (663)	42	1 487	60
XIII.	Výnosy z precenenia cenných papierov a výnosy z derivátových operácií (664, 667)	43	0	0
XIV.	Ostatné výnosy z finančnej činnosti (668)	44	0	0
**	Náklady na finančnú činnosť spolu r. 46 + r. 47 + r. 48 + r. 49 + r. 52 + r. 53 + r. 54	45	63 027	689 571
K.	Predané cenné papiere a podiely (561)	46	375	68 754
L.	Náklady na krátkodobý finančný majetok (566)	47	0	0
M.	Opravné položky k finančnému majetku (+/-) (565)	48	0	0
N.	Nákladové úroky (r. 50 + r. 51)	49	52 581	125 455
N.1.	Nákladové úroky pre prepojené účtovné jednotky (562A)	50	0	30 000
2.	Ostatné nákladové úroky (562A)	51	52 581	95 455
O.	Kurzové straty (563)	52	1 067	687
P.	Náklady na precenenie cenných papierov a náklady na derivátové operácie (564, 567)	53	0	0
Q.	Ostatné náklady na finančnú činnosť (568, 569)	54	9 004	494 675

DIČ: 2020524759

IČO: 590797

Výkaz ziskov a strát Úč POD 2-01

Ozna- čenie a	Text b	Číslo riadku c	Skutočnosť	
			bežné účtovné obdobie 1	bezprostredne predchádzajúce účtovné obdobie 2
***	Výsledok hospodárenia z finančnej činnosti (+/-) (r. 29 - r. 45)	55	-60 410	-115 877
****	Výsledok hospodárenia za účtovné obdobie pred zdanením (+/-) (r. 27 + r. 55)	56	139 860	258 369
R.	Daň z príjmov (r. 58 + r. 59)	57	0	389
R.1.	Daň z príjmov splatná (591, 595)	58	0	0
2.	Daň z príjmov odložená (+/-) (592)	59	0	389
S.	Prevod podielov na výsledku hospodárenia spoločníkom (+/- 596)	60	0	0
****	Výsledok hospodárenia za účtovné obdobie po zdanení (+/-) (r. 56 - r. 57 - r. 60)	61	139 860	257 980

Poznámky Úč POD 3 - 01

IČO

0 0 5 9 0 7 9 7

DIČ

2 0 2 0 5 2 4 7 5 9

**A. INFORMÁCIE O ÚČTOVNEJ JEDNOTKE****1. Založenie spoločnosti**

Spoločnosť ZTS Sabinov, a.s. (ďalej len Spoločnosť), bola založená 1. mája 1992 a do obchodného registra bola zapísaná 1. mája 1992 (Obchodný register Okresného súdu Prešov, oddiel Sa., vložka č. 76/P).

**2. Hlavnými činnosťami Spoločnosti sú:**

– výroba, obbyt, servis a opravy prevodových zariadení, tvárniacich strojov, náradia, prípravkov a nástrojov.

**3. Počet zamestnancov**

Údaje o počte zamestnancov za bežné účtovné obdobie a bezprostredne predchádzajúce účtovné obdobie sú uvedené v nasledujúcom prehľade:

	30.06.2024	31.12.2023
Priemerný prepočítaný počet zamestnancov	134	147
Počet zamestnancov ku dňu, ku ktorému sa zostavuje účtovná závierka, z toho:	136	137
počet vedúcich zamestnancov	7	7

**B. INFORMÁCIE O ORGÁNOCH ÚČTOVNEJ JEDNOTKY**

Predstavenstvo	Ing. Alexej Beljajev - predseda predstavenstva (od 1.1.2020) Mgr. Martin Kundra – podpredseda predstavenstva (od 16.6.2023) Ing. Miroslav Betík – člen predstavenstva (od 30.6.2017) Ing. Marek Kasina, PhD – člen predstavenstva (od 1.1.2020)
Dozorná rada	JUDr. Michal Lazar – predseda (od 13.06.2014 do 21.1.2024) Michaela Ikrényi Lazarová, MBA – predseda (od 24.2.2024) Ing. Alexej Beljajev – člen (od 1.1.2020) Mária Puškášová – člen (od 10.5.2019)

**C. INFORMÁCIE O AKCIONÁROCH ÚČTOVNEJ JEDNOTKY**

Štruktúra akcionárov Spoločnosti do 30. júna 2024 bola takáto:

Akcionári	Výška podielu na základnom imaní		Podiel na hlasovacích právach	Iný podiel na ostatných položkách VI ako na ZI
	absolútne	v %	v %	v %
a	b	c	d	e
Optifin Invest s.r.o.	1 592 934	29,84	29,84	-
ostatní akcionári	3 744 492	70,16	70,16	-
<b>Spolu</b>	<b>5 337 426</b>	<b>100,00</b>	<b>100,00</b>	<b>-</b>

**E. INFORMÁCIE O ÚČTOVNÝCH ZÁSADÁCH A ÚČTOVNÝCH METÓDACH****(a) Východiská pre zostavenie účtovnej závierky**

Účtovná závierka bola zostavená za predpokladu, že Spoločnosť bude nepretržite pokračovať vo svojej činnosti (goingconcern).

Účtovné metódy a všeobecné účtovné zásady boli účtovnou jednotkou konzistentne aplikované.

V účtovnom období 2024 Spoločnosť nevykonala žiadne opravy významných chýb minulých účtovných období.

Poznámky Úč POD 3 - 01

IČO

0 0 5 9 0 7 9 7

DIČ

2 0 2 0 5 2 4 7 5 9

**(b) Dlhodobý nehmotný majetok a dlhodobý hmotný majetok**

Dlhodobý majetok nakupovaný sa oceňuje obstarávacou cenou, ktorá zahŕňa cenu obstarania a náklady súvisiace s obstaraním (clo, prepravu, montáž, poistné a pod.).

Súčasťou obstarávacej ceny dlhodobého hmotného majetku sú úroky z cudzích zdrojov, ktoré vznikli do momentu uvedenia dlhodobého majetku do používania. Súčasťou obstarávacej ceny dlhodobého hmotného majetku nie sú realizované kurzové rozdiely, ktoré vznikli do momentu uvedenia dlhodobého majetku do používania.

Dlhodobý majetok vytvorený vlastnou činnosťou sa oceňuje vlastnými nákladmi. Vlastnými nákladmi sú všetky priame náklady vynaložené na výrobu alebo inú činnosť a nepriame náklady, ktoré sa vzťahujú na výrobu alebo inú činnosť.

Náklady na výskum sa neaktivujú, účtujú sa do nákladov účtovného obdobia, v ktorom vznikli. Dlhodobý nehmotný majetok vytvorený vývojom alebo v priebehu jeho vývoja sa aktivuje ak je možné preukázať:

- možnosť jeho technického dokončenia tak, že ho bude možné použiť alebo prediť
- zámer jeho dokončenia, používania a predaja
- schopnosť účtovnej jednotky jeho používania a predaja
- schopnosť vytvárania budúcich ekonomických úžitkov a existenciu trhu pre výstupy dlhodobého nehmotného majetku alebo pre dlhodobý nehmotný majetok sám o sebe, alebo, ak bude používaný vo vnútri účtovnej jednotky jeho použiteľnosť,
- dostupnosť zodpovedajúcich technických zdrojov, finančných zdrojov a ostatných zdrojov pre dokončenej jeho vývoja, použitie a predaj,
- spoľahlivé ocenenie nákladov súvisiacich s jeho obstaraním v priebehu vývoja.

Náklady na vývoj sa aktivujú, ak ich suma neprevýši sumu, u ktorej je pravdepodobné, že sa získa z budúcich ekonomických úžitkov po odpočítaní ďalších nákladov vývoj, predaja a administratívnych nákladov, ktoré sa týkajú priamo marketingu alebo procesov. Aktivované náklady na vývoj sa odpisujú maximálne počas piatich rokov. Ak sa nepreukáže možnosť aktivovania nákladov v účtovnom období, v ktorom vznikli.

Odpisy dlhodobého nehmotného majetku sú stanovené vychádzajúci z predpokladanej doby jeho používania a predpokladaného priebehu jeho opotrebenia. Odpisovať sa začína prvým dňom mesiaca nasledujúceho po uvedení dlhodobého majetku do používania.

Predpokladaná doba používania, metóda odpisovania a odpisová sadzba sú uvedené v nasledujúcej tabuľke:

	Predpokladaná doba používania v rokoch	Metóda odpisovania	Ročná odpisová sadzba v %
Aktivované náklady na vývoj	4 až 8	lineárna	12,5 až 25
Softvér	4 až 10	lineárna	10 až 25

Metódy odpisovania, doby použiteľnosti a zostatkové hodnoty sa prehodnocujú ku dňu, ku ktorému sa zostavuje účtovná závierka, a ak je to potrebné, urobia sa úpravy.

Odpisy dlhodobého hmotného majetku sú stanovené vychádzajúci z predpokladanej doby jeho používania a predpokladaného priebehu jeho opotrebenia. Odpisovať sa začína prvým dňom mesiaca, v ktorom bol dlhodobý majetok uvedený do používania. Pozemky sa neodpisujú. Predpokladaná doba používania, metóda odpisovania a odpisová sadzba sú uvedené v nasledujúcej tabuľke:

	Predpokladaná doba používania v rokoch	Metóda odpisovania	Ročná odpisová sadzba v %
Stavby	12 až 80	lineárna	1,25 až 8,33
Stroje, prístroje a zariadenia	5 až 20	lineárna	5 až 20
Dopravné prostriedky	4 až 6	lineárna	16,6 až 25
Špeciálne prípravky	2 až 10	lineárna	10 až 50
Modely	4 až 10	lineárna	10 až 25

Metódy odpisovania, doby použiteľnosti a zostatkové hodnoty sa prehodnocujú ku dňu, ku ktorému sa zostavuje účtovná závierka, a ak je to potrebné, urobia sa úpravy.

**Posúdenie zníženia hodnoty majetku**

Opravné položky sa tvoria na základe zásady opatrnosti, ak je opodstatnené predpokladať, že došlo k zníženiu hodnoty majetku oproti jeho oceneniu v účtovníctve. Opravná položka sa účtuje v sume opodstatneného predpokladu zníženia hodnoty majetku oproti jeho oceneniu v účtovníctve.

Poznámky Úč POD 3 - 01

IČO

0 0 5 9 0 7 9 7

DIČ

2 0 2 0 5 2 4 7 5 9

**(c) Dlhodobý finančný majetok**

Ako dlhodobý finančný majetok Spoločnosť vykazuje podielové cenné papiere a podiely v prepojených účtovných jednotkách, podielové cenné papiere a podiely s podielovou účasťou okrem v prepojených účtovných jednotkách a ostatné realizovateľné cenné papiere a podiely.

Dlhodobý finančný majetok sa pri obstaraní (prvotné ocenenie) oceňuje obstarávacou cenou vrátane nákladov súvisiacich s obstaraním (poplatky, provízie za sprostredkovanie a pod.). Súčasťou obstarávacej ceny cenných papierov nie sú úroky z úverov na obstaranie cenných papierov a podielov, kurzové rozdiely a náklady spojené s držbou cenného papiera a podielu.

Podielové cenné papiere a podiely v dcérskych, spoločných a pridružených účtovných jednotkách : obstarávacou cenou upravenou o prípadné zníženie ich hodnoty oproti ich oceneniu v účtovníctve.

**(d) Zásoby**

Zásoby sa oceňujú nižšou z nasledujúcich hodnôt: obstarávacou cenou (nakupované zásoby) alebo vlastnými nákladmi (zásoby vytvorené vlastnou činnosťou) alebo čistou realizačnou hodnotou.

Obstarávacia cena zahŕňa cenu zásob a náklady súvisiace s obstaraním (clo, prepravu, poistné, provízie, skonto a pod.). Úroky z cudzích zdrojov nie sú súčasťou obstarávacej ceny. Nakupované zásoby sa oceňujú váženým aritmetickým priemerom z obstarávacích cien.

Vlastné náklady zahŕňajú priame náklady v kalkulovaných cenách (priamy materiál, tepelné spracovanie, interné výkony) a výrobnú kooperáciu. Rozdiel medzi skutočnou výškou nákladov a zaúčtovanými nákladmi je zúčtovaný pri najbližšom precenení, ktoré spravídla prebieha raz mesačne. Správna réžia a odbytové náklady sú súčasťou vlastných nákladov pri ocenení kalkulácie výrobkov. Súčasťou vlastných nákladov nie sú úroky z cudzích zdrojov.

Čistá realizačná hodnota zásob je predpokladaná predajná cena znížená o predpokladané náklady na ich dokončenie a o predpokladané náklady súvisiace s ich predajom.

Zníženie hodnoty zásob sa zohľadňuje vytvorením opravnej položky.

**(e) Zákazková výroba**

Spoločnosť svoje produkty vyrába ako štandardizovanú výrobu. Spoločnosť nevykazuje zákazkovú výrobu.

**(f) Zákazková výstavba nehnuteľností**

Spoločnosť nevykazuje zákazkovú výstavbu nehnuteľností.

**(g) Pohľadávky**

Pohľadávky pri ich vzniku sa oceňujú ich menovitou hodnotou; postúpené pohľadávky a pohľadávky nadobudnuté vkladom do základného imania sa oceňujú obstarávacou cenou vrátane nákladov súvisiacich s obstaraním. Toto ocenenie sa znižuje o pochybné a nevymožiteľné pohľadávky.

**(h) Vlastné akcie a vlastné obchodné podiely**

Vlastné akcie a vlastné obchodné podiely sa oceňujú obstarávacou cenou. Na vlastné akcie a vlastné obchodné podiely sa vo vlastnom imaní vytvára rezervný fond.

**(i) Finančné účty**

Finančné účty tvorí peňažná hotovosť, ceniny a zostatky na bankových účtoch a oceňujú sa menovitou hodnotou. Zníženie ich hodnoty sa vyjadruje opravnou položkou.

**(j) Náklady budúcich období a príjmy budúcich období**

Náklady budúcich období a príjmy budúcich období sa vykazujú vo výške, ktorá je potrebná na dodržanie zásady vecnej a časovej súvislosti s účtovným obdobím.

**(k) Zníženie hodnoty majetku a opravné položky**

Opravné položky sa tvoria na základe zásady opatrnosti, ak je opodstatnené predpokladať, že došlo k zníženiu hodnoty majetku proti jeho oceneniu v účtovníctve. Opravná položka sa účtuje v sume opodstatneného predpokladu zníženia hodnoty majetku oproti jeho oceneniu v účtovníctve. Opravné položky sa zrušia alebo zmení sa ich výška, ak nastane zmena predpokladu zníženia hodnoty.

**(l) Rezervy**

Poznámky Úč POD 3 - 01

IČO

0 0 5 9 0 7 9 7

DIČ

2 0 2 0 5 2 4 7 5 9

Rezerva je záväzok predstavujúci existujúcu povinnosť spoločnosti, ktorá vznikla z minulých udalostí a je pravdepodobné, že v budúcnosti zníži jej ekonomické úžitky. Rezervy sú záväzky s neurčitým časovým vymedzením alebo výškou a oceňujú sa odhadom v sume potrebnej na splnenie existujúcej povinnosti ku dňu, ku ktorému sa zostavuje účtovná závierka.

Tvorba rezervy sa účtuje na vecne príslušný nákladový a majetkový účet, ku ktorému záväzok prislúcha. Použitie rezervy sa účtuje na ľarchu vecne príslušného účtu rezerv so súvzťažným zápisom v prospech vecne príslušného účtu záväzkov. Rozpustenie nepotrebných rezerv alebo jej časti sa účtuje opačným účtovným zápisom ako sa účtovala tvorba rezervy.

Tvorba rezervy na bonusy, rabaty, skontá a vrátenie kúpnej ceny pri reklamácii sa účtuje ako zníženie pôvodne dosiahnutých výnosov so súvzťažným zápisom v prospech účtu rezerv.

**(m) Zamestnanecké požitky**

Platy, mzdy, príspevky do dôchodkových a poisťovních fondov, platená ročná dovolenka, bonusy a ostatné nepeňažné požitky sa účtujú v účtovnom období, s ktorým vecne a časovo súvisia.

Dlhodobé zamestnanecké požitky

Na základe kolektívnej zmluvy s odbormi platnej od roku 2012 do 2025 je Spoločnosť povinná vyplácať zamestnancom odmenu pri príležitosti pracovného jubilea. Záväzok za už odpracovanú dobu zamestnania je ocenený v jeho súčasnej hodnote ku dňu, ku ktorému sa zostavuje účtovná závierka. Poistno – matematické zisky alebo straty sa účtujú okamžite v čase ich vzniku pre prehodnotení výšky záväzku.

**(n) Záväzky**

Záväzky pri ich vzniku sa oceňujú menovitou hodnotou. Záväzky pri ich prevzatí sa oceňujú obstarávacou cenou. Ak sa pri inventarizácii zistí, že suma záväzkov je iná ako ich výška v účtovníctve, uvedú sa záväzky v účtovníctve a v účtovnej závierke v tomto zistenom ocenení.

**(o) Odložené dane**

Odložené dane (odložená daňová pohľadávka a odložený daňový záväzok) sa vzťahujú na:

- dočasné rozdiely medzi účtovnou hodnotou majetku a účtovnou hodnotou záväzkov vykázanou v súvahe a ich daňovou základňou,
- možnosť umorovať daňovú stratu v budúcnosti, ktorou sa rozumie možnosť odpočítať daňovú stratu od základu dane v budúcnosti,
- možnosť previesť nevyužitú daňovú odpočty a iné daňové nároky do budúcich období.

O odloženej daňovej pohľadávke z odpočítateľných rozdielov, z nevyužitých daňových strát a nevyužitých daňových odpočtov a iných daňových nárokov sa účtuje len vtedy, ak je pravdepodobné, že budúci základ dane, voči ktorému ich bude možné využiť, je dosiahnuteľný.

**(p) Výdavky budúcich období a výnosy budúcich období**

Výdavky budúcich období a výnosy budúcich období sa vykazujú vo výške, ktorá je potrebná na dodržanie zásady vecnej a časovej súvislosti s účtovným obdobím.

**(q) Emisné kvóty**

Spoločnosť v priebehu účtovného obdobia neúčtovala o emisných kvótach.

**(r) Dotácie zo štátneho rozpočtu**

O nároku na dotácie zo štátneho rozpočtu sa účtuje, ak je takmer isté, že sa splnia všetky podmienky súvisiace s dotáciou a súčasne, že sa dotácia poskytne.

Dotácie na hospodársku činnosť Spoločnosti sa najskôr vykazujú ako výnosy budúcich období a do výkazu ziskov a strát sa rozpúšťajú ako výnosy z hospodárskej činnosti v časovej a vecnej súvislosti s vynaložením nákladov na príslušný účel.

Dotácie na obstaranie dlhodobého hmotného majetku a dlhodobého nehmotného majetku sa najskôr vykazujú ako výnosy budúcich období a do výkazu ziskov a strát sa rozpúšťajú v časovej a vecnej súvislosti so zaúčtovaním odpisov z tohto dlhodobého majetku.

**(s) Prenájom (lízing)**

Majetok prenajatý na základe operatívneho prenájmu vykazuje ako svoj majetok jeho vlastník, nie nájomca.

Finančný prenájom je obstaranie dlhodobého hmotného majetku na základe nájomnej zmluvy s dojednaným právom kúpy prenajatej veci za dohodnuté platby počas dohodnutej doby nájmu. Majetok prenajatý formou finančného prenájmu vykazuje ako svoj majetok a odpisuje ho jeho nájomca, nie vlastník.

Poznámky Úč POD 3 - 01

IČO

0 0 5 9 0 7 9 7

DIČ

2 0 2 0 5 2 4 7 5 9

Prijatie majetku nájomcom sa v účtovníctve nájomcu účtuje v deň prijatia majetku na ťarchu príslušného účtu majetku so súvzťažným zápisom v prospech účtu 474 – Závazky z nájmu vo výške dohodnutých platieb zníženými o nerealizované finančné náklady.

Súčasťou dohodnutých platieb je aj kúpna cena, za ktorú na konci dohodnutej doby finančného prenájmu prechádza vlastnícke právo k prenajatému majetku z prenajímateľa na nájomcu. Dohodnutá doba nájmu je najmenej 60% doby odpisovania podľa daňových predpisov, minimálne však 3 roky. Platba nájomného je alokovaná medzi splátku istiny a finančné náklady, vypočítané metódou efektívnej úrokovej miery. Finančné náklady sa účtujú na ťarchu účtu 562 – Úroky.

**(t) Deriváty**

Spoločnosť v priebehu účtovného obdobia neúčtovala o derivátových transakciách.

**(u) Majetok a záväzky zabezpečené derivátmi**

Spoločnosť ku dňu účtovnej závierky nevykazuje majetok a záväzky zabezpečené derivátmi.

**(v) Cudzia mena**

Majetok a záväzky vyjadrené v cudzej mene sa ku dňu uskutočnenia účtovného prípadu prepočítavajú na menu euro referenčným výmenným kurzom určeným a vyhláseným Európskou centrálnou bankou alebo Národnou bankou Slovenska v deň predchádzajúci dňu uskutočnenia účtovného prípadu.

Na ocenenie prírastku cudzej meny nakúpenej za euro sa použije kurz, za ktorý bola táto cudzia mena nakúpená.

Na úbytok rovnakej cudzej meny v hotovosti alebo z devízového účtu sa na prepočet cudzej meny na eurá použije referenčný výmenný kurz určený a vyhlásený Európskou centrálnou bankou alebo Národnou bankou Slovenska v deň predchádzajúci dňu uskutočnenia účtovného prípadu.

Majetok a záväzky vyjadrené v cudzej mene (okrem prijatých a poskytnutých preddavkov) sa ku dňu, ku ktorému sa zostavuje účtovná závierka, prepočítavajú na menu euro referenčným výmenným kurzom určeným a vyhláseným Európskou centrálnou bankou alebo Národnou bankou Slovenska v deň, ku ktorému sa zostavuje účtovná závierka, a účtujú sa s vplyvom na výsledok hospodárenia.

Prijaté a poskytnuté preddavky v cudzej mene prostredníctvom účtu vedeného v tejto cudzej mene sa prepočítavajú na menu euro referenčným výmenným kurzom určeným a vyhláseným Európskou centrálnou bankou alebo Národnou bankou Slovenska v deň predchádzajúci dňu uskutočnenia účtovného prípadu. Ku dňu, ku ktorému sa zostavuje účtovná závierka, sa už neprepočítavajú.

Prijaté a poskytnuté preddavky v cudzej mene na účet zriadený v eurách a z účtu zriadeného v eurách sa prepočítavajú na menu euro kurzom, za ktorý boli tieto hodnoty nakúpené alebo predané.

**(w) Výnosy**

Tržby za vlastné výkony a tovar neobsahujú daň z pridanej hodnoty. Sú tiež znížené o zľavy a zrážky (rabaty, bonusy, skontá, dobropisy a pod.), bez ohľadu na to, či zákazník mal vopred na zľavu nárok, alebo či ide o dodatočne uznanú zľavu.

Tržby z predaja výrobkov a tovaru sa vykazujú v deň splnenia dodávky podľa Obchodného zákonníka, podľa Incoterms alebo iných podmienok dohodnutých v zmluve.

Tržby z predaja služieb sa vykazujú v účtovnom období, v ktorom boli služby poskytnuté.

Výnosové úroky sa účtujú rovnomerne v účtovných obdobiach, ktorých sa vecne a časovo týkajú / na základe časového rozlíšenia metódou efektívnej úrokovej miery.

**(x) Oprava chýb minulých období**

Ak Spoločnosť zistí v bežnom účtovnom období významnú chybu týkajúcu sa minulých účtovných období, opraví túto chybu na účtoch 428 – Nerozdelený zisk minulých rokov a 429 – Neuhradená strata minulých rokov, t.j. bez vplyvu na výsledok hospodárenia v bežnom účtovnom období. Opravy nevýznamných chýb minulých účtovných období sa účtujú v bežnom účtovnom období na príslušný nákladový alebo výnosový účet.

Poznámky Úč POD 3 - 01

IČO

0 0 5 9 0 7 9 7

DIČ

2 0 2 0 5 2 4 7 5 9

**F. INFORMÁCIE O ÚDAJOCH NA STRANE AKTÍV SÚVAHY****1. Dlhodobý nehmotný majetok a dlhodobý hmotný majetok**

Prehľad o pohybe dlhodobého nehmotného majetku a dlhodobého hmotného majetku od 1. januára 2024 do 30. júna 2024 a za bezprostredne predchádzajúce obdobie od 1. januára 2023 do 31. decembra 2023 je uvedený v prílohe týchto poznámok.

Prehľad o nákladoch na výskum a vývoj:

	30.06.2024	31.12.2023
Náklady na výskum	0	0
Náklady na vývoj, neaktivované	0	0
Náklady na vývoj, aktivované		18 714
<b>Spolu</b>	<b>0</b>	<b>18 714</b>

**2. Dlhodobý finančný majetok**

Prehľad o pohybe dlhodobého finančného majetku od 1. januára 2024 do 30. júna 2024 a za bezprostredne predchádzajúce obdobie od 1. januára 2023 do 31. decembra 2023 je uvedený v prílohe týchto poznámok.

Spoločnosť v roku 2023 predala akcie spoločnosti WEP TRADING a.s., čo predstavoval 2,042%-ný podiel na základnom imaní spoločnosti na tretiu osobu. Obstarávacía hodnota týchto akcií bola vo výške 66 570,- EUR.

Ku dňu 30.6.2024 spoločnosť nevykazuje zostatok dlhodobého finančného majetku.

**3. Zásoby**

Vývoj opravnej položky v priebehu účtovného obdobia je uvedený v nasledujúcom prehľade:

Zásoby	Bežné účtovné obdobie (jún 2024)				
	Stav opravnej položky k 1.1.2024	Tvorba opravnej položky	Zúčtovanie opravnej položky z dôvodu zániku opodstatnenosti	Zúčtovanie opravnej položky z dôvodu vyradenia majetku z účtovníctva	Stav opravnej položky k 30.06.2024
a	b	c	d	e	f
Materiál	20 041	0	0	0	20 041
Nedokončená výroba a polotovary vlastnej výroby	21 245	0	0	0	21 245
Výrobky	0	0	0	0	0
Zvieratá	0	0	0	0	0
Tovar	0	0	0	0	0
Nehnuteľnosť na predaj	0	0	0	0	0
Poskytnuté preddavky na zásoby	0	0	0	0	0
<b>Zásoby spolu</b>	<b>41 286</b>	<b>0</b>	<b>0</b>	<b>0</b>	<b>41 286</b>

Zníženie úžitkovej hodnoty zásob bolo zohľadnené vytvorením opravnej položky. Úžitková hodnota zásob sa znížila predovšetkým na základe prehodnotenia použiteľnosti a možnosti predaja jednotlivých materiálov.

Spoločnosť má zriadené záložné právo v prospech na zásoby v prospech Všeobecnej úverovej banky, a.s. v zmysle uzatvorených zmlúv o záložnom práve na hnuiteľné veci č. 1330/200ZZ, č. 80/ZZ/2021 a č. 33/ZZ/2022.

Poznámky Úč POD 3 - 01

IČO

0 0 5 9 0 7 9 7

DIČ

2 0 2 0 5 2 4 7 5 9

Zásoby

Hodnota za bežné účtovné obdobie  
(jún 2024)

Zásoby, na ktoré je zriadené záložné právo

4 033 654

**4. Údaje o zákazkovej výrobe**

Spoločnosť nevykazuje zákazkovú výrobu.

**5. Pohľadávky**

Veková štruktúra pohľadávok za obdobie je uvedená v nasledujúcom prehľade:

Pohľadávky k 30.06.2024	V lehote splatnosti	Po lehote splatnosti	Pohľadávky spolu
a	b	c	d
<b>Dlhodobé pohľadávky</b>			
Pohľadávky z obchodného styku	0	0	0
Pohľadávky voči dcérskej účtovnej jednotke a materskej účtovnej jednotke	0	0	0
Ostatné pohľadávky v rámci konsolidovaného celku	0	0	0
Pohľadávky voči spoločníkom, členom združení	0	0	0
Iné pohľadávky	0	0	0
<b>Dlhodobé pohľadávky spolu</b>	<b>0</b>	<b>0</b>	<b>0</b>
<b>Krátkodobé pohľadávky</b>			
Pohľadávky z obchodného styku	1 460 265	383 073	1 843 338
Pohľadávky voči dcérskej účtovnej jednotke a materskej účtovnej jednotke	0	0	0
Ostatné pohľadávky v rámci konsolidovaného celku	23 931	0	23 931
Pohľadávky voči spoločníkom, členom združení	0	0	0
Sociálne poistenie	0	0	0
Daňové pohľadávky a dotácie	20	0	20
Iné pohľadávky	1 164	42 000	43 164
<b>Krátkodobé pohľadávky spolu</b>	<b>1 485 380</b>	<b>425 073</b>	<b>1 910 453</b>

Poznámky Úč POD 3 - 01

IČO

0 0 5 9 0 7 9 7

DIČ

2 0 2 0 5 2 4 7 5 9

**6. Finančné účty**

Ako finančné účty sú vykázané peniaze v pokladnici a účty v bankách. Účtami v bankách môže spoločnosť voľne disponovať.

Prehľad jednotlivých položiek finančných účtov:

Názov položky	30. 6. 2024	31. 12. 2023
Pokladnica, ceniny	2 664	2 246
Bežné účty v banke alebo v pobočke zahraničnej banky	496 747	57 148
Vkladové účty v banke alebo v pobočke zahraničnej banky termínované	0	0
Peniaze na ceste	0	0
<b>Spolu</b>	<b>499 411</b>	<b>59 394</b>

**7. Krátkodobý finančný majetok**

Spoločnosť ku dňu účtovnej závierky vykazuje krátkodobý finančný majetok (vlastné akcie).

**8. Vlastné akcie**

Dňa 23.2.2024 sa konalo mimoriadne valné zhromaždenie spoločnosti, ktorého hlavným bodom programu bolo zníženie základného imania spoločnosti o sumu 1.624.434,- EUR formou znížením menovitej hodnoty akcií z menovitej hodnoty 23 EUR/akcia na novú menovitú hodnotu 16 EUR/akcia. Zdroje získané znížením základného imania boli použité výlučne na krytie účtovných strát minulých rokov, ktoré spoločnosť vykazovala.

Nákup vlastných akcií v roku 2024 spoločnosť realizovala.

ISIN	Druh	Forma	Podoba	Počet	Menovitá hodnota	% podiel na ZI
SK1120005071	kmeňové	Na doručiteľa	zaknihované	232 062	16,- EUR	100

	KS	Menovitá hodnota spolu	Hodnota (€)	% podiel na ZI
<b>PS k 1.1.2024</b>	40	640	224,00	0,02%
nákup (2024)	233	3 728	1 305,00	0,10%
predaj (2024)	67	1 072	549,00	0,03%
<b>KZ k 30.06.2024</b>	206	3296	980	0,09%

Poznámky Úč POD 3 - 01

IČO

0 0 5 9 0 7 9 7

DIČ

2 0 2 0 5 2 4 7 5 9

**9. Časové rozlíšenie**

Ide o tieto položky:

Opis položky časového rozlíšenia	30. 6. 2024	31. 12. 2023
<b>Náklady budúcich období dlhodobé, z toho:</b>	<b>550</b>	<b>1 387</b>
Mýto	23	23
Nájomné (leasing)	0	0
Predplatné	276	276
Licencie	251	1088
<b>Náklady budúcich období krátkodobé, z toho:</b>	<b>76 330</b>	<b>41 503</b>
Predplatné	579	1 553
Licenčné poplatky	36 867	16 949
Úrok z finančného leasingu	0	704
Poistenie	14 152	15 571
Telekomunikačné služby	501	1 623
Parkovné	0	5 000
Antivírus		
Dane	24 128	0
Ostatné náklady budúcich období	103	103
<b>Príjmy budúcich období dlhodobé:</b>	<b>0</b>	<b>0</b>
<b>Príjmy budúcich období krátkodobé (úrok cash pooling) :</b>	<b>0</b>	<b>5</b>
<b>Spolu</b>	<b>76 880</b>	<b>42 895</b>

Poznámky Úč POD 3 - 01

IČO

0 0 5 9 0 7 9 7

DIČ

2 0 2 0 5 2 4 7 5 9

**G. INFORMÁCIE O ÚDAJOCH NA STRANE PASÍV SÚVAHY****10. Závazky**

Štruktúra záväzkov (okrem bankových úverov) podľa zostatkovej doby splatnosti je uvedená v nasledujúcom prehľade:

Názov položky	30. 6. 2024	31. 12. 2023
<b>Dlhodobé záväzky spolu</b>	<b>227 836</b>	<b>331 727</b>
Záväzky so zostatkovou dobou splatnosti nad päť rokov	0	0
Záväzky so zostatkovou dobou splatnosti jeden rok až päť rokov	227 836	331 727
<b>Krátkodobé záväzky spolu</b>	<b>4 597 322</b>	<b>5 224 854</b>
Záväzky so zostatkovou dobou splatnosti do jedného roka vrátane	1 538 783	2 811 133
Záväzky po lehote splatnosti	3 058 539	2 413 721

Súčasťou vekovej štruktúry záväzkov nie je odložený daňový záväzok(účet 481).

V rámci krátkodobých a dlhodobých záväzkov Spoločnosť k 30.6.2024 eviduje aj záväzky z finančného prenájmu 3 strojov a 1 osobného automobilu. Výška budúcich platieb rozdelená na istinu a finančný náklad podľa doby splatnosti je uvedená v nasledujúcom prehľade:

Názov položky	30. 06. 2024			31. 12. 2023		
	do jedného roka vrátane	Splatnosť od jedného roka do piatich rokov vrátane	viac ako päť rokov	do jedného roka vrátane	Splatnosť od jedného roka do piatich rokov vrátane	viac ako päť rokov
a	b	c	d	e	f	g
Istina	171 562	171 701	0	181 348	253 473	0
Finančný náklad	8 751	9 303	0	11 257	13 057	0
<b>Spolu</b>	<b>180 313</b>	<b>181 004</b>	<b>0</b>	<b>192 605</b>	<b>266 530</b>	<b>0</b>

Poznámky Úč POD 3 - 01

IČO

0 0 5 9 0 7 9 7

DIČ

2 0 2 0 5 2 4 7 5 9

**11. Odložený daňový záväzok**

Výpočet odloženého daňového záväzku je uvedený v nasledujúcom prehľade:

Názov položky	30.06.2024	31. 12. 2023
Dočasné rozdiely medzi účtovnou hodnotou majetku a daňovou základňou, z toho:		
– odpočítateľné	2 630 722	2 630 722
– zdaniteľné	0	0
	2 630 722	2 630 722
Dočasné rozdiely medzi účtovnou hodnotou záväzkov a daňovou základňou, z toho:		
– odpočítateľné	0	0
– zdaniteľné	0	0
Možnosť umorovať daňovú stratu v budúcnosti	0	0
Možnosť previesť nevyužitú daňovú odpočty	0	0
Sadzba dane z príjmov (v %)	21	21
<b>Odložená daňová pohľadávka</b>	<b>0</b>	<b>0</b>
<b>Uplatnená daňová pohľadávka</b>	<b>0</b>	<b>0</b>
Zaúčtovaná ako náklad	0	0
Zaúčtovaná do vlastného imania	0	0
<b>Odložený daňový záväzok</b>	<b>552 452</b>	<b>552 452</b>
<b>Zmena odloženého daňového záväzku</b>	<b>389</b>	<b>389</b>
Zaúčtovaná ako náklad	389	389
Zaúčtovaná do vlastného imania	0	0
Iné	0	0

**12. Bankové úvery**

Poznámky Úč POD 3 - 01

IČO

0 0 5 9 0 7 9 7

DIČ

2 0 2 0 5 2 4 7 5 9

Štruktúra bankových úverov je uvedená v nasledujúcom prehľade:

Názov položky	Mena	Úrok p.a.	v %	Dátum splatnosti	Suma istiny v príslušnej mene k 30.6.2024	Suma istiny v eurách k 30.6.2024	Suma istiny v príslušnej mene k 31.12.2023
a	b	c		d	e	f	g
<b>Krátkodobé bankové úvery</b>							
Kontokorentný úver VÚB	EUR	EURIBOR + 1,2% p.a.		na základe dohody zmluvných strán	1 347 536	1 347 536	1 345 602
Kreditné pl.karty					0	0	19
Terminovaný úver 19/ZF/2021	EUR	3M EURIBOR + 1,8% p.a.		31.12.2023	135 511	135 511	135 511
					<b>1 483 047</b>	<b>1 483 047</b>	<b>1 481 132</b>
<b>Dlhodobé bankové úvery</b>							
Terminovaný úver 19/ZF/2021	EUR	3M EURIBOR + 1,8% p.a.		31.12.2026	155 555	155 555	210 095
					<b>155 555</b>	<b>155 555</b>	<b>210 095</b>
<b>Spolu</b>					<b>1 638 602</b>	<b>1 638 602</b>	<b>1 691 227</b>

**13. Časové rozlíšenie**

Štruktúra časového rozlíšenia je uvedená v nasledujúcom prehľade:

Názov položky	30. 6. 2024	31. 12. 2023
<b>Výdavky budúcich období dlhodobé:</b>	<b>0</b>	<b>0</b>
<b>Výdavky budúcich období krátkodobé, z toho:</b>	<b>0</b>	<b>903</b>
úroky	0	8
ostatné	0	895
<b>Výnosy budúcich období dlhodobé</b>	<b>317 031</b>	<b>317 031</b>
dotácia na kúpu dlhodobého majetku	317 031	317 031
<b>Výnosy budúcich období krátkodobé, z toho:</b>	<b>9 563</b>	<b>9 563</b>
dotácia na kúpu dlhodobého majetku	9 563	9 563
<b>Spolu</b>	<b>326 594</b>	<b>327 497</b>

**H. INFORMÁCIE O VÝNOSOCH****1. Tržby za vlastné výkony a tovar**

Tržby za vlastné výkony a tovar:

V prvom polroku 2024 dosiahla spoločnosť celkové tržby na úrovni 8.068,1 tis. €.

Poznámky Úč POD 3 - 01

IČO

0 0 5 9 0 7 9 7

DIČ

2 0 2 0 5 2 4 7 5 9

**2. Zmena stavu zásob vlastnej výroby**

Názov položky	2024		2023		Zmena stavu vnútroorganizačných zásob	
	Konečný zostatok	Konečný zostatok	Začiatkový stav	2024	2023	
a	b	c	d	e	f	
Nedokončená výroba a polotovary vlastnej výroby	1 909 500	2 097 115	2 292 716	-187 615	-195 601	
Výrobky	661 984	797 769	583 961	-135 785	213 808	
Zvieratá	0	0	0	0	0	
<b>Spolu</b>	<b>2 571 484</b>	<b>2 894 884</b>	<b>2 876 677</b>	<b>-323 400</b>	<b>18 207</b>	
Manká a škody	x	x	x	0	0	
Opravná položka k NV	x	-21 245	x	0	-21 245	
Manká a škody k HV	x	x	x	0	0	
Iné	x	x	x	0	0	
<b>Zmena stavu vnútroorganizačných zásob vo výkaze ziskov a strát</b>				<b>-323 400</b>	<b>-3 038</b>	

**3. Aktivácia nákladov, výnosy z hospodárskej činnosti a finančnej činnosti**

Prehľad o výnosoch pri aktivácii nákladov, výnosoch z hospodárskej činnosti a finančnej činnosti je uvedený v nasledujúcom prehľade:

Názov položky	2024	2023
<b>Významné položky pri aktivácii nákladov, z toho:</b>	<b>114 067</b>	<b>358 745</b>
dlhodobý hmotný majetok vytvorený vlastnou činnosťou	0	18 714
aktivácia dlhodobého hmotného majetku (špeciálne prípravky a modely)	104 365	309 454
aktivácia služieb	9 702	30 577
<b>Ostatné významné položky výnosov z hospodárskej činnosti, z toho:</b>	<b>18 725</b>	<b>112 732</b>
výnosy z postúpených pohľadávok	14 943	40 337
prevádzkové dotácie	0	87 083
náhrady od poisťovní	551	-26 965
dotácie na kúpu dlhodobého majetku	0	9 538
iné	3 231	2 739
<b>Finančné výnosy, z toho:</b>	<b>2 617</b>	<b>573 694</b>
<i>Kurzové zisky, z toho:</i>	<i>1 487</i>	<i>60</i>
Kurzové zisky ku dňu, ku ktorému sa zostavuje účtovná závierka	0	14
<i>Ostatné významné položky finančných výnosov, z toho:</i>	<i>1 130</i>	<i>573 634</i>
predaj vlastných akcií	549	2 457
predaj akcií (dlhodobý finančný majetok)	0	570 000

**4. Čistý obrat**

Čistý obrat Spoločnosti na účely zistenia povinnosti overenia individuálnej účtovnej závierky audítormi [§ 19 ods. 1 písm. a) zákona o účtovníctve] je uvedený v nasledujúcom prehľade:

Poznámky Úč POD 3 - 01

IČO

0 0 5 9 0 7 9 7

DIČ

2 0 2 0 5 2 4 7 5 9

Názov položky	30.06.2024	2023
Tržby za vlastné výrobky	7 653 789	15 281 811
Tržby z predaja služieb	334 003	298 847
Tržby za tovar	80 293	0
Výnosy zo zákazky	0	0
Výnosy z nehnuteľnosti na predaj	0	0
Iné výnosy súvisiace s bežnou činnosťou	-188 088	355 707
<b>Čistý obrat celkom</b>	<b><u>7 879 997</u></b>	<b><u>15 936 365</u></b>

Poznámky Úč POD 3 - 01

IČO

0 0 5 9 0 7 9 7

DIČ

2 0 2 0 5 2 4 7 5 9

**I. INFORMÁCIE O ÚDAJOCH NA PODSÚVAHOVÝCH ÚČTOCH****Najatý majetok**

Spoločnosť má v nájme majetok od tretích osôb:

- AZ GREEN (prenájom čistiaceho stroja)
- LINDE, MESSER, PB GAS (plynové fľaše)
- Salessianer (prenájom sanitačných zariadení)
- Marius Pedersen (prenájom smetných nádob)
- Optifin Invest s.r.o. (rokovacia miestnosť)
- Copy Print (tlačiarne)
- Carlton Property (prenájom parkovacieho miesta)
- IPM Solution (prenájom softvéru pre technikov)
- Global Industry Solution (prenájom meracieho prístroja)

Celková suma nájmu za rok 2024 predstavovala sumu 51.081 EUR

**Prenajatý majetok**

Spoločnosť prenajíma :

- Bufet (Kerucok s.r.o. )
- Nebytové priestory (J.R.G.)
- Nebytové priestory (Global Industry Solution)
- Nebytové priestory (KRAFLTER)

Celková suma výnosov za rok 2024 predstavovala sumu 9.618 EUR

**J. INFORMÁCIE O INÝCH AKTÍVACH A INÝCH PASÍVACH****1. Podmienené záväzky**

Spoločnosť nemá podmienené záväzky.

Vzhľadom na to, že mnohé oblasti slovenského daňového práva doteraz neboli dostatočne overené praxou, existuje neistota v tom, ako ich budú daňové orgány aplikovať. Mieru tejto neistoty nie je možné kvantifikovať a zanikne až potom, keď budú k dispozícii právne precedensy, prípadne oficiálne interpretácie príslušných orgánov. Vedenie Spoločnosti si nie je vedomé žiadnych okolností, v dôsledku ktorých by jej vznikol významný náklad.

**2. Podmienení majetok**

Spoločnosť nemá žiadny podmienený majetok.

**K. INFORMÁCIE O PRÍJMOCH A VÝHODÁCH ČLENOV ŠTATUTÁRNYCH ORGÁNOV, DOZORNÝCH ORGÁNOV A INÝCH ORGÁNOV ÚČTOVNEJ JEDNOTKY**

Hrubé príjmy členov štatutárnych orgánov Spoločnosti za ich činnosť pre Spoločnosť v sledovanom účtovnom období boli vo výške 28.464 EUR (v roku 2023: 41.346 EUR), hrubé príjmy dozorných orgánov Spoločnosti vo výške 10.771 EUR (v roku 2023: 19.152 EUR).

Členom štatutárneho orgánu, ani členom dozorných orgánov neboli v roku 2024 poskytnuté žiadne pôžičky, záruky alebo iné formy zabezpečenia, ani finančné prostriedky alebo iné plnenia na súkromné účely členov, ktoré sa vyúčtovávajú (v roku 2023: žiadne.).

Poznámky Úč POD 3 - 01

IČO

0 0 5 9 0 7 9 7

DIČ

2 0 2 0 5 2 4 7 5 9

**L. INFORMÁCIE O VLASTNOM IMANÍ**

Prehľad o pohybe vlastného imania v priebehu účtovného obdobia je uvedený v nasledujúcej tabuľke:

Položka vlastného imania	Bežné účtovné obdobie (2024)				Stav k 30.06.2024 f
	Stav k 1.1.2024 b	Prírastky c	Úbytky d	Presuny e	
a	b	c	d	e	f
<b>Základné imanie</b>	<b>5 337 426</b>	<b>0</b>	<b>1 624 434</b>	<b>0</b>	<b>3 712 992</b>
Základné imanie	5 337 426	0	1 624 434	0	3 712 992
Zmena základného imania	0	0	0	0	0
Pohľadávky za upísané vlastné imanie	0	0	0	0	0
<b>Emisné ážio</b>	<b>0</b>	<b>0</b>	<b>0</b>	<b>0</b>	<b>0</b>
<b>Ostatné kapitálové fondy</b>	<b>0</b>	<b>0</b>	<b>0</b>	<b>0</b>	<b>0</b>
<b>Zákonné rezervné fondy</b>	<b>529 294</b>	<b>0</b>	<b>0</b>	<b>0</b>	<b>529 294</b>
Zákonný rezervný fond (nedeliteľný fond)	529 294	0	0	0	529 294
Rezervný fond na vlastné akcie a vlastné podiely	0	0	0	0	0
<b>Ostatné fondy zo zisku</b>	<b>0</b>	<b>0</b>	<b>0</b>	<b>0</b>	<b>0</b>
Štatutárne fondy	0	0	0	0	0
Ostatné fondy zo zisku	0	0	0	0	0
<b>Oceňovacie rozdiely z precenenia</b>	<b>0</b>	<b>0</b>	<b>0</b>	<b>0</b>	<b>0</b>
Oceňovacie rozdiely z precenenia majetku a záväzkov	0	0	0	0	0
Oceňovacie rozdiely z kapitálových účastí	0	0	0	0	0
Oceňovacie rozdiely z precenenia pri zlúčení, splnutí a rozdelení	0	0	0	0	0
<b>Výsledok hospodárenia minulých rokov</b>	<b>-1 764 961</b>	<b>1 624 434</b>	<b>0</b>	<b>257 980</b>	<b>117 452</b>
Nerozdelený zisk minulých rokov	0	0	0	257 980	257 980
Neuhradená strata minulých rokov	-1 764 961	1 624 434	0	0	-140 527
<b>Výsledok hospodárenia bežného účtovného obdobia</b>	<b>257 980</b>	<b>139 860</b>	<b>0</b>	<b>-257 980</b>	<b>139 860</b>
<b>Spolu</b>	<b>4 359 739</b>	<b>1 764 294</b>	<b>1 624 434</b>	<b>0</b>	<b>4 499 598</b>

**M. PREHĽAD PEŇAŽNÝCH TOKOV K 30. JÚNU 2024****Peňažné prostriedky**

Peňažnými prostriedkami (angl. cash) sa rozumejú peňažné hotovosti, ekvivalenty peňažných hotovostí, peňažné prostriedky na bežných účtoch v bankách, kontokorentný účet a časť zostatku účtu Peniaze na ceste, ktorý sa viaže na prevod medzi bežným účtom a pokladnicou alebo medzi dvoma bankovými účtami.

**Ekvivalenty peňažných prostriedkov**

Ekvivalentmi peňažných prostriedkov (angl. cashequivalents) sa rozumie krátkodobý finančný majetok zameniteľný za vopred známu sumu peňažných prostriedkov, pri ktorom nie je riziko výraznej zmeny jeho hodnoty v najbližších troch mesiacoch odo dňa, ku ktorému sa zostavuje účtovná závierka, napríklad termínované vklady na bankových účtoch, ktoré sú uložené najviac na trojmesačnú výpovednú lehotu, likvidné cenné papiere určené na obchodovanie, prioritné akcie obstarané účtovnou jednotkou, ktoré sú splatné do troch mesiacov odo dňa, ku ktorému sa zostavuje účtovná závierka.

**ZTS Sabinov, a.s.**  
**Prehľad o pohybe dlhodobého nehmotného majetku**  
**30.06.2024**

Dlhodobý nehmotný majetok	Bezprostredne predchádzajúce účtovné obdobie							Spolu
	Aktivované náklady na vývoj	Softvér	Oceniteľné práva	Goodwill	Ostatný dlhodobý nehmotný majetok	Obstarávaný dlhodobý nehmotný majetok	Poskytnuté preddavky na dlhodobý nehmotný majetok	
a	b	c	d	e	f	g	h	i
<b>Prvotné ocenenie</b>								
<b>Stav na začiatku účtovného obdobia</b>	500 775	412 641	0	0	0	35 730	0	<b>949 146</b>
Prírastky	0	0	0	0	0	0	0	<b>0</b>
Úbytky	0	0	0	0	0	0	0	<b>0</b>
Presuny	0	0	0	0	0	0	0	<b>0</b>
<b>Stav na konci účtovného obdobia</b>	500 775	412 641	0	0	0	35 730	0	<b>949 146</b>
<b>Oprávky</b>								
<b>Stav na začiatku účtovného obdobia</b>	442 140	268 376	0	0	0	0	0	<b>710 516</b>
Prírastky	13 780	10 199	0	0	0	0	0	<b>23 979</b>
Úbytky	0	0	0	0	0	0	0	<b>0</b>
Presuny	0	0	0	0	0	0	0	<b>0</b>
<b>Stav na konci účtovného obdobia</b>	455 920	278 575	0	0	0	0	0	<b>734 495</b>
<b>Opravné položky</b>								
<b>Stav na začiatku účtovného obdobia</b>	0	0	0	0	0	0	0	<b>0</b>
Prírastky	0	0	0	0	0	0	0	<b>0</b>
Úbytky	0	0	0	0	0	0	0	<b>0</b>
Presuny	0	0	0	0	0	0	0	<b>0</b>
<b>Stav na konci účtovného obdobia</b>	0	0	0	0	0	0	0	<b>0</b>
<b>Zostatková hodnota</b>								
<b>Stav na začiatku účtovného obdobia</b>	58 635	144 265	0	0	0	35 730	0	<b>238 630</b>
<b>Stav na konci účtovného obdobia</b>	44 855	134 066	0	0	0	35 730	0	<b>214 651</b>

Poznámky Úč POD 3 - 01

IČO 0 0 5 9 0 7 9 7  
 DIČ 2 0 2 0 5 2 4 7 5 9

ZTS Sabinov, a.s.

Prehľad o pohybe dlhodobého nehmotného majetku

31.12.2023

Poznámky Úč POD 3 - 01

Dlhodobý nehmotný majetok	Bežné účtovné obdobie							Spolu
	Aktivované náklady na vývoj	Softvér	Oceniteľné práva	Goodwill	Ostatný dlhodobý nehmotný majetok	Obstarávaný dlhodobý nehmotný majetok	Poskytnuté preddavky na dlhodobý nehmotný majetok	
a	b	c	d	e	f	g	h	i
<b>Prvotné ocenenie</b>								
Stav na začiatku účtovného obdobia	482 061	398 986	0	0	0	35 730	0	916 777
Prírastky	18 714	13 655	0	0	0	0	0	32 369
Úbytky	0	0	0	0	0	0	0	0
Presuny	0	0	0	0	0	0	0	0
Stav na konci účtovného obdobia	500 775	412 641	0	0	0	35 730	0	949 146
<b>Oprávky</b>								
Stav na začiatku účtovného obdobia	413 307	247 980	0	0	0	0	0	661 287
Prírastky	28 833	20 396	0	0	0	0	0	49 229
Úbytky	0	0	0	0	0	0	0	0
Presuny	0	0	0	0	0	0	0	0
Stav na konci účtovného obdobia	442 140	268 376	0	0	0	0	0	710 516
<b>Opravné položky</b>								
Stav na začiatku účtovného obdobia	0	0	0	0	0	0	0	0
Prírastky	0	0	0	0	0	0	0	0
Úbytky	0	0	0	0	0	0	0	0
Presuny	0	0	0	0	0	0	0	0
Stav na konci účtovného obdobia	0	0	0	0	0	0	0	0
<b>Zostatková hodnota</b>								
Stav na začiatku účtovného obdobia	68 754	151 006	0	0	0	35 730	0	255 490
Stav na konci účtovného obdobia	58 635	144 265	0	0	0	35 730	0	238 630

IČO 0 0 5 9 0 7 9 7  
 DIČ 2 0 2 0 5 2 4 7 5 9

**ZTS Sabinov, a.s.**  
**Prehľad o pohybe dlhodobého hmotného majetku**  
**30.06.2024**

Dlhodobý hmotný majetok	Bezprostredne predchádzajúce účtovné obdobie								
	Pozemky	Stavby	Samostatné hnuteľné veci a súbory hnuteľných vecí	Pestovateľské celky trvalých porastov	Základné stádo a ťažné zvieratá	Ostatný dlhodobý hmotný majetok	Obstarávaný dlhodobý hmotný majetok	Poskytnuté preddavky na dlhodobý hmotný majetok	Spolu
a	b	c	d	e	f	g	h	i	j
<b>Prvotné ocenenie</b>									
<b>Stav na začiatku účtovného obdobia</b>	173 983	7 063 365	10 504 947	0	0	2 214 187	36 830	8 400	<b>20 001 712</b>
Prírastky	0	21 842	112 071	0	0	113 726	160 361	0	<b>408 000</b>
Úbytky	0	0	372 336	0	0	120 440	140 100	8 400	<b>641 276</b>
Presuny	0	0	0	0	0	0	0	0	<b>0</b>
<b>Stav na konci účtovného obdobia</b>	173 983	7 085 207	10 244 682	0	0	2 207 473	57 091	0	<b>19 768 436</b>
<b>Oprávky</b>									
<b>Stav na začiatku účtovného obdobia</b>	0	4 120 100	8 583 866	0	0	1 681 972	0	0	<b>14 385 938</b>
Prírastky	0	51 228	239 415	0	0	111 979	0	0	<b>402 622</b>
Úbytky	0	0	372 336	0	0	120 440	0	0	<b>492 776</b>
Presuny	0	0	0	0	0	0	0	0	<b>0</b>
<b>Stav na konci účtovného obdobia</b>	0	4 171 328	8 450 945	0	0	1 673 511	0	0	<b>14 295 784</b>
<b>Opravné položky</b>									
<b>Stav na začiatku účtovného obdobia</b>	0	0	0	0	0	0	0	0	<b>0</b>
Prírastky	0	0	0	0	0	0	0	0	<b>0</b>
Úbytky	0	0	0	0	0	0	0	0	<b>0</b>
Presuny	0	0	0	0	0	0	0	0	<b>0</b>
<b>Stav na konci účtovného obdobia</b>	0	0	0	0	0	0	0	0	<b>0</b>
<b>Zostatková hodnota</b>									
<b>Stav na začiatku účtovného obdobia</b>	173 983	2 943 265	1 921 081	0	0	532 215	36 830	8 400	<b>5 615 774</b>
<b>Stav na konci účtovného obdobia</b>	173 983	2 913 879	1 793 737	0	0	533 962	57 091	0	<b>5 472 652</b>

Poznámky Úč POD 3 - 01

IČO 0 0 5 9 0 7 9 7  
 DIČ 2 0 2 0 5 2 4 7 5 9

*ZTS Sabinov, a.s.*  
*Prehľad o pohybe dlhodobého hmotného majetku*  
*31.12.2023*

Bežné účtovné obdobie

Dlhodobý hmotný majetok	Pozemky	Stavby	Samostatné hnutelné veci a súbory hnutelných vecí	Pestovateľské celky trvalých porastov	Základné stádo a ťažné zvieratá	Ostatný dlhodobý hmotný majetok	Obstarávaný dlhodobý hmotný majetok	Poskytnuté preddavky na dlhodobý hmotný majetok	Spolu
a	b	c	d	e	f	g	h	i	j
<b>Prvotné ocenenie</b>									
<b>Stav na začiatku účtovného obdobia</b>	173 982	7 013 784	10 402 468	0	0	1 855 610	17 200	0	<b>19 463 044</b>
Prírastky	0	49 581	661 126	0	0	358 577	19 630	8 400	<b>1 097 314</b>
Úbytky	0	0	558 647	0	0	0	0	0	<b>558 647</b>
Presuny	0	0	0	0	0	0	0	0	<b>0</b>
<b>Stav na konci účtovného obdobia</b>	173 982	7 063 365	10 504 947	0	0	2 214 187	36 830	8 400	<b>20 001 711</b>
<b>Oprávky</b>									
<b>Stav na začiatku účtovného obdobia</b>	0	4 019 494	8 410 919	0	0	1 458 123	0	0	<b>13 888 536</b>
Prírastky	0	100 606	731 594	0	0	223 849	0	0	<b>1 056 049</b>
Úbytky	0	0	558 647	0	0	0	0	0	<b>558 647</b>
Presuny	0	0	0	0	0	0	0	0	<b>0</b>
<b>Stav na konci účtovného obdobia</b>	0	4 120 100	8 583 866	0	0	1 681 972	0	0	<b>14 385 938</b>
<b>Opravné položky</b>									
<b>Stav na začiatku účtovného obdobia</b>	0	0	0	0	0	0	0	0	<b>0</b>
Prírastky	0	0	0	0	0	0	0	0	<b>0</b>
Úbytky	0	0	0	0	0	0	0	0	<b>0</b>
Presuny	0	0	0	0	0	0	0	0	<b>0</b>
<b>Stav na konci účtovného obdobia</b>	0	0	0	0	0	0	0	0	<b>0</b>
<b>Zostatková hodnota</b>									
<b>Stav na začiatku účtovného obdobia</b>	173 982	2 994 290	1 991 549	0	0	397 487	17 200	0	<b>5 574 508</b>
<b>Stav na konci účtovného obdobia</b>	173 982	2 943 265	1 921 081	0	0	532 215	36 830	8 400	<b>5 615 773</b>

Poznámky Úč POD 3 - 01

IČO 0 0 5 9 0 7 9 7  
 DIČ 2 0 2 0 5 2 4 7 5 9

*ZTS Sabinov, a.s.*  
*Prehľad o pohybe dlhodobého finančného majetku*  
 30.06.2024

Dlhodobý finančný majetok	Bezprostredne predchádzajúce účtovné obdobie								Spolu	
	Podielové cenné papiere a podieľy v dcérskej účtovnej jednotke	Podielové cenné papiere a podieľy v spoločnosti s podstatným vplyvom	Ostatné dlhodobé cenné papiere a podieľy	Pôžičky účtovnej jednotke v konsolidovanom celku	Ostatný dlhodobý finančný majetok	Pôžičky s dobou splatnosti najviac jeden rok	Obstarávaný dlhodobý finančný majetok	Poskytnuté preddavky na dlhodobý finančný majetok		
a	b	c	d	e	f	g	h	i	j	
Prvotné ocenenie										
<b>Stav na začiatku účtovného obdobia</b>	0	0	0	0	0	0	0	0	0	0
Prírastky	0	0	0	0	0	0	0	0	0	0
Úbytky	0	0	0	0	0	0	0	0	0	0
Presuny	0	0	0	0	0	0	0	0	0	0
<b>Stav na konci účtovného obdobia</b>	0	0	0	0	0	0	0	0	0	0
Opravné položky										
<b>Stav na začiatku účtovného obdobia</b>	0	0	0	0	0	0	0	0	0	0
Prírastky	0	0	0	0	0	0	0	0	0	0
Úbytky	0	0	0	0	0	0	0	0	0	0
Presuny	0	0	0	0	0	0	0	0	0	0
<b>Stav na konci účtovného obdobia</b>	0	0	0	0	0	0	0	0	0	0
Účtovná hodnota										
<b>Stav na začiatku účtovného obdobia</b>	0	0	0	0	0	0	0	0	0	0
<b>Stav na konci účtovného obdobia</b>	0	0	0	0	0	0	0	0	0	0

Poznámky Úč POD 3 - 01

IČO 0 0 5 9 0 7 9 7  
 DIČ 2 0 2 0 5 2 4 7 5 9

**ZTS Sabinov, a.s.**  
**Prehľad o pohybe dlhodobého finančného majetku**  
**31.12.2023**

Bežné účtovné obdobie

Dlhodobý finančný majetok	Podielové cenné papiere a podíly v dcérskej úctovnej jednotke	Podielové cenné papiere a podíly v spoločnosti s podstatným vplyvom	Ostatné dlhodobé cenné papiere a podíly	Pôžičky úctovnej jednotke v konsolidovanom celku	Ostatný dlhodobý finančný majetok	Pôžičky s dobou splatnosti najviac jeden rok	Obstarávaný dlhodobý finančný majetok	Poskytnuté preddavky na dlhodobý finančný majetok	<b>Spolu</b>
a	b	c	d	e	f	g	h	i	j
Prvotné ocenenie									
<b>Stav na začiatku účtovného obdobia</b>	0	0	66 570	0	0	0	0	0	66 570
Prírastky	0	0	0	0	0	0	0	0	0
Úbytky	0	0	66 570	0	0	0	0	0	66 570
Presuny	0	0	0	0	0	0	0	0	0
<b>Stav na konci účtovného obdobia</b>	0	0	0	0	0	0	0	0	0
Opravné položky									
<b>Stav na začiatku účtovného obdobia</b>	0	0	0	0	0	0	0	0	0
Prírastky	0	0	0	0	0	0	0	0	0
Úbytky	0	0	0	0	0	0	0	0	0
Presuny	0	0	0	0	0	0	0	0	0
<b>Stav na konci účtovného obdobia</b>	0	0	0	0	0	0	0	0	0
Účtovná hodnota									
<b>Stav na začiatku účtovného obdobia</b>	0	0	66 570	0	0	0	0	0	66 570
<b>Stav na konci účtovného obdobia</b>	0	0	0	0	0	0	0	0	0

Poznámky Úč POD 3 - 01

IČO 0 0 5 9 0 7 9 7  
 DIČ 2 0 2 0 5 2 4 7 5 9

# VEĽKÉ ZMENY V PENZIÁCH

KEDY BUDETE MAŤ NÁROK NA DÔCHODOK

AKÁ JE NOVÁ MINIMÁLNA PENZIA

HN EXPERT | 15 a 16

# HN HOSPODÁRSKE NOVINY

obsah rozhoduje

www.hnonline.sk  
vydáva MAFRA Slovakia, a. s.  
streda 26. septembra 2024, číslo 186, \*\*

## Škrt rodičovského bonusu zoberie aj stovky eur

### KONSOLIDÁCIA

Zrušenie dôchodku pre rodičov načalo spor medzi SNS a Hlasom. Rodičia priemerne zarábajúcich s dvomi deťmi nedostanú nič.

Martin Laczko <sup>o</sup>hn  
martin.laczko@mafraslovakia.sk

Bratislava – Rodičovský dôchodok v súčasnej podobe má od začiatku budúceho roka zaniknúť. Po novom budú môcť penzistom ich pracujúce deti prispievať prostredníctvom dvoch percent z daní z príjmov. Zmena, ktorá je súčasťou budúcoročného kon-

solidáčného balíka v rekordnom celkovom objeme až 2,7 miliardy eur, znamená, že pracujúce deti svojim rodičom už nebudú prispievať na dôchodok časťou svojej platby na dôchodkové poistenie, ale časťou uhradenej dane z príjmu, konkrétne dvoma percentami každému rodičovi. To v praxi znamená, že mnohým dôchodcom sa vyplatí suma rodičovskej dávky zní-

# 300

EUR

– taký bol ročne rodičovský dôchodok tých, čo majú dieťa s platom 1 700 eur. Po novom to môže byť aj nula – v závislosti od vnučiat.

ži dramaticky. Na ilustráciu: ak máte dieťa, ktoré zarába 1 700 eur mesačne, váš rodičovský dôchodok bol okolo 300 eur ročne. Po novom však bude (ak vaše dieťa má dvoch svojich potomkov a uplatňuje si na nich daňový bonus) nulový. Reálne totiž neplatí daň z príjmu a dve percentá nemá z čoho odvieť. Zmeny v dávkach pre rodičov sa už stihli stať rozbuškou sporov

v koalícii. Tie prišli necelý týždeň po ohlásení konsolidácie, ktorá je podľa odborníkov v nejakej forme nevyhnutná. „Hľadáme kompromis, aby rodičovský príspevok ostal,“ povedal šéf SNS Andrej Danko. Zároveň z pretlačenia úpravy obvinil ministra práce za Hlas Erika Tomáša, ktorý sa proti tomu výrazne ohradil.

Viac na strane 4, Daňový...

### Fico prijal opozíciu

Bratislava – Premiér Robert Fico v utorok na Úrade vlády prijal šéfa Progresívneho Slovenska Michala Šimečku a predsedu KDH Milana Majerského na rokovani o konsolidačnom balíku. Atmosféra na stretnutí bola podľa lídra PS miestami napätá, keďže majú „diametrálne odlišné názory“. „Je to divadlo, ale chcel som premiérovi odovzdať tento odkaz: odmietame drahotu,“ dodal. Na druhej strane, opozíciu predstavitelia boli podľa Fica nepripravení a nemali žiadne konkrétne návrhy na ušetrenie potrebných miliárd. „Opozícia netuší, čo by robila, keby bola vo vláde,“ vyhlásil premiér po stretnutí. (PRU)

FOTO: TAŠKA/NOVÁ



### MALOOBCHOD

## Zasadí vláda reťazcom ťažkú ranu? Danko načrtnol novú daň za „neposlušnosť“

Bratislava – Tuzemské siete s potravínami sú v poslednom čase pod palbou kritiky slovenských politikov. Vyčítajú im rastúce zisky, ktoré im podľa ich slov vzrástli od pandémie. Minister pôdohospodárstva Richard Takáč ešte v decembrovom rozhovore pre HN povedal, že si chce na ne po-

svietiť, v hre bol aj špeciálny odvod pre reťazce.

Najnovšie sa toho chytil aj Andrej Danko, predseda SNS. Pred časom v statuze na sociálnej sieti Takáča vyzýval, aby sa opäť otvorila téma tohto odvodu, a najnovšie začal skloňovať aj ďalšiu daň pre obchodníkov.

„Ak nebudú poslúchať, tak im zavedeme daň z nehmuteľnosti. Bude ich to bolieť, pretože majú zisky,“ uviedol Danko v ta3. HN kontaktovali šéfa SNS s otázkou, ako by takáto daň mohla fungovať. „Už sme vyskúšali daň z obrátov, ktorá však bola zastavená. Pokiaľ sa s nimi nebude dať baviť, tak

jednou z ciest je aj daň zo stavieb obchodných reťazcov, a tam ich môžeme zdaňovať, koľko chceme,“ reagoval Danko pre HN. Peniaz, ktoré by získali, by mohla vláda podľa neho použiť pre nízkoprijímové domácnosti. (HUB)

Pokračovanie na strane 2

### HOSPODÁRSKY VÝVOJ

## Nemecká ekonomika sa z mínusu zviecha ťažko

Bratislava – Ťahúň európskej ekonomiky sa borí s vážnymi problémami. Nemecko sfužuje nadol prestarnutá populácia i nástup dravých veľmocí najmä z Ázie. Toto všetko má dosah hlavne na automobilový priemysel. Z Volkswagenu ako lídra segmentu sa čoraz častejšie ozývajú hlasy volajúce po masívnom

prepúšťaní a zatváraní fabriek. Aj pre tieto problémy skončila nemecká ekonomika vlni ako jediná spomedzi krajín G7 v mínuse. A najpomalšia bude i tento rok. „Tempo jej rastu dosiahne 0,2 percenta HDP,“ predpovedá banka Crédit Agricole. (NP)

Viac na strane 7, Na čo...



Cena  
cena 1,50 EUR /  
predplatné 1,316 EUR

Predplatné  
tel.: 02 48 238 238, www.hnonline.sk/predplatne  
e-mail: predplatne@mafraslovakia.sk

HN ONLINE.SK



mafra slovakia

**Európska energetická burza v Lipsku**

Názov	predchádzajúca cena v EUR	ročné max. min.	ročné max. min.
DE Phel Base O	76,34	-10,32	198,44
DE Phel Power O	79,03	-5,44	77,01

Všetky ceny sú v EUR, pričom európske energetické v EUR/ MWh, pričom posledná hodnota v USD

**Kovy**

Názov	LME	USD	Jedn.
Drahá	Flang	PH	
Zlato	2442,64		TR 02
Srebro	27,59		TR 02
Platina	978,50		TR 02
Paládium	935,33		TR 02

**Zlúčidlná LME**

Názov	Settlement	Peniaze	Dayt	Jedn.
HedGRACE_A*	943,08	9610,5	8636	USD/mT
Olevo 98.87 %	2074,32	2048,5	2050	USD/mT
Hliník 99.70 %	2473,2	2538	2542,5	USD/mT

**Strategická OTC**

Názov	Cena	Jedn.
Antimón 99.85 %	23000/24000	USD/mT
Arzén 99.00 %	1,7/1,9	USD/lbs
Bismut 99.99 %	6,5/7	USD/lbs
Kadmium 99.99 %	1,75/1,85	USD/lbs
Kadmium 99.95 %	1,7/1,85	USD/lbs
Fe Chrome, HI Carbon	1,55/1,55	USD/lbs
Kobalt - katódy 99.80 %	12/13,5	USD/lbs
Kobalt - katódy 99.50 %	-	USD/lbs
Kobalt - ingot 99.30 %	-	USD/lbs
Odlum - ingot 99.99 %	490/540	USD/Kg
Berýlium lev	2500/3000	USD/Kg
Dermatolium - dioxid	1800/1850	USD/Kg
Indium ing. 99.97 %	325/360	USD/Kg
Magnézium 99.90 %	3250/3250	USD/mT
Ferromangán	1280/1280	USD/mT
Mangán elect.	2100/2100	USD/mT
Ortut	-	USD/lbs
Holyb Fe65 West	52,5/52,5	USD/Kg
Holyb Fe60 China	-	USD/Kg
Rubičium	40/40,5	USD/Oz
Selen 99.5 % PHD	13,75/14,25	USD/lbs
Silicon Fe 75 Russian	1450/1450	USD/mT
Silicon Metal Lumpa	2700/2700	USD/mT
Tantal	78/82	USD/lbs
Titanium Sponge 99.8	12,6/13,5	USD/Kg
Ferrotitan 70 % Západ	6,5/7,1	USD/Kg
Tungsten Ferro	45/56	USD/Kg
Vanadium Fe 80(TZ)	28/28	USD/Kg
Vanadium Pentox	6/6	USD/lbs
Wolfrám	-	USD/HTU

**Kurzový listok ECB č. 188 24. 8. 2024**

Štát	Kód	Stred
USA	USD	1,1153
Japonsko	JPY	160,14
Buharsko	BGN	1,9558
Česká republika	CZK	25,155
Dánsko	DKK	7,4571
V. Británia	GBP	0,8322
Maďarsko	HUF	394,7
Poľsko	PLN	4,2685
Rumunsko	RON	4,9756
Švédsko	SEK	11,2935
Švajčiarsko	CHF	0,9439
Island	ISK	151,7
Nórsko	NOK	11,612
Turecko	TRY	39,0064
Austrália	AUD	1,6237
Brazília	BRL	6,137
Kanada	CAD	1,5033
Čína	CNY	7,829
Hongkong	HKD	8,6668
Indonézia	IDR	16 896,39
Izrael	ILS	4,1947
India	INR	93,151
Južná Kórea	KRW	1 485,87
Mexiko	MXN	21,5748
Malajzia	MYR	4,6248
Nový Zéland	NZD	1,7707
Filipíny	PHP	62,601
Singapur	SGD	1,4341
Thajsko	THB	36,569
JAR	ZAR	19,2869

**Kurzový listok ČNB č. 188 (vybrané meny) 24. 8. 2024**

Štát	Množstvo	Kód	Stred
Austrália	1	AUD	15,490
Buharsko	1	BGN	12,860
EMÚ	1	EUR	25,150
Chorvátsko	1	HRK	2,301
Japonsko	100	JPY	15,696
Kanada	1	CAD	18,724
Maďarsko	100	HUF	6,371
Poľsko	1	PLN	5,895
Rumunsko	1	RON	5,054
Švajčiarsko	1	CHF	25,538
USA	1	USD	22,585
Veľká Británia	1	GBP	30,218

**HN konferencie**  
**Slovenské zdravotníctvo 2024**

**Termin podujatia**  
24. 9. 2024  
**Miesto podujatia**  
Park Inn by Radisson Danube Bratislava

**Exkluzívny partner**  
DÖVERA

**Generálny partner**  
HARTMANN

**Partneri**  
AGEL

**Mediálni partneri**  
meDiweb

# Štát riadi zdravotníctvo príliš direktívne

**HN KONFERENCIE**  
Pri delení financií štát nemusí zohľadňovať reálne potreby, tvrdí šéf úseku pre zákazníkov v poisťovni Dôvera Branislav Jendrof.



V sektore naozaj chýbajú peniaze, uviedol riaditeľ úseku pre zákazníkov v poisťovni Dôvera Branislav Jendrof. FOTO: DÖVERA

**Michaela Mihoková** @hn  
michaela.mihokova@mfraslovakia.sk

Čo myslíte, že najviac rozhoduje u ľudí pri výbere zdravotnej poisťovne? Vychádzame z prieskumov a ankiety, v ktorých sa zisťuje, aký mal klient dôvod na zmenu zdravotnej poisťovne a tiež čo klienti najviac v poisťovniach oceňujú. Najčastejšie ľudia chcú nadštandardné služby a lepšiu dostupnosť zdravotnej starostlivosti. My kladieme dôraz na to, aby sme pacientovi pomohli dostať sa k lekárovi, keď ho potrebuje.

Pred dvomi týždňami sme spustili službu Lekár na diaľku, ktorá umožňuje kontaktovať poisťovníka lekára kedykoľvek. Lekár môže pacienta na diaľku vyšetriť, zároveň mu môže predpísať aj lieky. V službe sú zapojení popri všeobecných lekároch a pediatrioch aj špecialisti. Ide o 13 špecializácií a sú to takí lekári, ktorí sa v všeobecnosti považujú za ťažko dostupných ako gastroenterológ, dermatológ, kardiológ a ďalší.

Je to dôležité, keďže vieme, že na vyšetrenie k špecialistovi sa čaká niekoľko týždňov až mesiacov. Zároveň trochu pomáha selektovať a usmerniť pacientov. Špecialista na diaľku totiž pacientovi poradí, či si jeho stav ešte vyžaduje aj návštevu v ambulancii. A je veľa takých prípadov, keď to netreba. Zdravotný systém, samotné ambulancie, sú vďaka takýmto telemedicínskym riešeniam menej zaťažované. Medzi vyhľadávané benefity patril doneďadva aj zubný benefit alebo benefit ponúkajúci doplatky za lieky. Ani takéto benefity úplne nezmišľali, len sa obmedzili financie, ktoré sa ne poisťovne vynakladajú.

Tento mesiac sme v Hospodárskych novinách riešili, aké iné benefity budú poisťovne ponúkať namiesto zubného. V Dôvere ste sa vyjadrili, že nás čaká novinka, ktorú v septembri ešte len predstavíte. Je lekár na diaľku tu novinkou, ktorú ste mali vtedy na mysli? Áno, toto je ono. Samozrejme, že benefitov, ktorými sa snažíme reagovať na zhoršujúcu sa dostupnosť, máme oveľa viac. Ponúkame napríklad kožené vyšetrenie online. Ak má poisťovne kožený problém, prostredníctvom aplikácie si ho vyfotí, umelá inteligencia ho vyhodnotí a následne sa fotografia dostane priamo ku kožnému lekárovi, ktorý určí diagnózu. Odporúčite liečbu. Ak je to nutné, predpíše liek na e-recept alebo odporučí voľnopredajný

liek. Ak ide o vážnejší problém, pacient sa objedná na konkrétny termín ku kožnému lekárovi. Mesačne sa takto vyšetří zhruba 1 500 prípadov. Tento benefit sa osvedčil: každý šiesty poisťovne ho využil opakovane. Podobne funguje naša starostlivosť o duševné zdravie, kde sú dostupní na dvoch online platformách psychológovia, ktorých je málo, a dopyt po ich službách rastie.

Čo sa dá robiť vo všeobecnosti? V čom je v tejto oblasti najväčší prínos poisťovní? Podľa môjho názoru sa najväčší potenciál ukazuje v oblasti digitalizácie. Ako je známe, lekárov je málo a zdravotná poisťovňa s tým nedokáže nič urobiť. Musíme prichádzať s inými nápadmi.

Môžeme napríklad pomáhať v oblasti manažovania pacientov. A tiež môžeme prispieť k tomu, aby sa znížil počet návštev v ambulancii, čo aj robíme. Fakt je ten, že na Slovensku máme príliš veľa návštev u lekára na osobu. Práve telemedicínu a službami, ktoré som opísal, to dokážeme korigovať.

V súvislosti s prepoisťovacíou kampaniou sa často hovorí o nekalých praktikách. Čo presne tieto praktiky znamenajú? Čiastočne tento problém vyriešila zmena zákona. Už zhruba rok majú poisťovne povinnosť nahlasovať Úradu pre dohľad nad zdravotnou starostlivosťou predbežný počet poisťovne a úrad o nich informuje poisťovne. Vďaka tomu vieme, koľko poisťovne sa rozhodlo ukončiť spoluprácu. Následne ich môžeme kontaktovať a zistiť, čo motivovalo ich rozhodnutie. Z rozhovoru môže vyjsť najavo, že poisťovne udeľovali nekalé praktiky, bol uvedený do omylu a na základe toho poisťovňu zmenil. Vďaka tomu opatreniu sa počet prípadov podvodne prepoistených ľudí znížil. Ani zmena zákona však nemá žiadny vplyv na prepoisťovanie v marginali-

**66**  
**NA SLOVENSKU MÁME PRÍLIŠ VELA NÁVŠTEV U LEKÁRA NA OSOBU.**

**Branislav Jendrof,**  
šéf úseku pre zákazníkov v poisťovni Dôvera

myslí si, že toto pomáha sektor. Systém zdravotných poisťovní u nás vznikol preto, aby boli poisťovne motivované dobre manažovať zdravotnú starostlivosť. Hlavné ciele sú, aby poisťovne boli liečeni včas, kvalitatívne a dostupne. Ak nebude pacient liečený včas alebo kvalitatívne, jeho zdravotný stav sa nebude zlepšovať a liečba bude náročnejšia. Poisťovňa aj klient majú rovnaký cieľ – rýchlu a efektívnu liečbu.

Práve sa uskutočňujú rokovania s ambulatným sektorom. Ako vnímate ich priebeh? Rokovania prebiehajú, momentálne je situácia o to ťažšia, že v sektore chýbajú peniaze. Všetky tri poisťovne sa ocitli v záporných číslach, navyše Všeobecná zdravotná poisťovňa dostala za úlohu vypracovať ozdravný plán. Toto všetko nie je len potvrdením toho, že niekto robí niečo zle, ale že v sektore naozaj chýbajú peniaze. Očakávame, že štát do konca roka sektor dofincancuje, aby systém mohol fungovať.

Stotožňujete sa s výrokmi niektorých z ambulatného sektora, že tohtoročné rokovania sú najťažšie? Podľa mňa boli ťažké vždy. Myslíme, že ľudia pracujúci či už na strane poskytovateľov zdravotnej starostlivosti alebo na strane poisťovní sú celkom pragmatickí. Keďže však rastú náklady, je prirodzené, že sektor potrebuje aj viac peňazí. Je to ťažká situácia aj pre zdravotné poisťovne. Priebežne je stav taký, že zmluvy sú platné, a verím, že dôjde k dohode a že štát k celej záležitosti pristúpi zodpovedne.

Takže neočakávate, že by sa splnil predpoklad, ako sa od októbra všetko zhorší, pribudnú nezmluvní lekári a pacienti budú musieť siahnuť hlbšie do vrecka? Ja osobne to neočakávam, avšak ani nevylučujem. Je to jedina z možností.

**Krízové kurzy vybraných svetových mien 24. 9. 2024**

	EUR	USD	GBP	SEK	DKK	CHF	JPY	CAD	AUD
AUD	0,6765	0,9855	0,9124	6,9639	4,5899	0,5875	98,7800	0,9258	1
CAD	0,6649	0,7404	0,9535	7,5112	4,9576	0,6280	106,7000	1	1,0802
JPY	0,0233	0,6941	0,9389	7,0415	4,6479	0,5888	100	0,9375	10,026
CHF	0,5686	1,1789	0,8813	11,9569	7,8333	1	170,1950	1,5823	1,7189
DKK	0,1341	0,1463	0,1186	1,9351	1	12,6880	21,9151	0,2019	0,2779
SEK	0,0885	0,0986	0,0737	1	0,8601	0,0838	14,2017	0,1332	0,1438
GBP	1,2012	1,3377	1	13,5709	8,9576	1,1347	192,7250	1,0868	1,9515
USD	0,8980	1	0,7478	10,1450	6,8960	0,8483	144,0750	1,3507	1,4589
EUR	1	1,1137	0,8325	11,2980	7,4569	0,9448	160,4400	1,5042	1,6247

**Vládne dlhopisy 24. 9. 2024**

Nemecsko	kupón	splatnosť 5 rokov			splatnosť 10 rokov			
		kupón	splatnosť	výnos	kupón	splatnosť	výnos	
Nemecsko	2,5	11.10.2029	102,300	2,013	2,8	15.8.2034	101,623	2,188
Francúzsko	0,5	25.5.2029	91,222	2,520	3	25.11.2034	100,380	2,865
Dánsko	0,5	15.11.2029	92,948	1,957	2,25	15.11.2033	101,022	2,125
Belgicko	0,9	22.8.2029	93,581	2,345	2,85	22.10.2034	100,383	2,908
Holandsko	0,25	15.7.2029	91,224	2,196	2,5	15.7.2034	100,140	2,483
EU	2,5	11.10.2029	102,3	2,013	2,8	15.8.2034	101,623	2,188
Veľká Británia	4,125	22.7.2029	101,358	3,813	4,25	31.7.2034	102,117	3,987
Španielsko	3,5	31.5.2029	104,483	2,468	3,45	31.10.2034	104,135	2,97
Taliansko	4,1	1.2.2029	105,578	2,748	3,85	1.2.2035	103,05	3,528
Česko	5,75	29.3.2029	108,85	3,397	2	13.10.2033	86,79	3,749
Fínsko	0,5	15.8.2029	93,095	2,342	3	15.8.2033	102,684	2,86

Uvádzaná hodnota výnosu tvorí v priložujúcej tabuľke základnú sadzbu pre ďalšie emisie, hodnoty k 18:00 CET

**EMITENT**

**Emitent ZUNAR, a.s.**  
T. G. Masaryka 1, Nové Zámky, IČO: 31 411 444, zapísaná v OR OS NITRA, oddiel Sa, vl. č. 108/N  
v súlade s § 35 zákona č. 429/2002 Z. z. o burze cenných papierov oznamuje, že regulovaná informácia Polročná finančná správa za 1. polrok 2024 bude odo dňa 30.09.2024 zverejnená na internetovej stránke [www.zunar.eu](http://www.zunar.eu)

**Emitent ZTS INMART a.s.**  
T. G. Masaryka 1, Nové Zámky, IČO: 31 562 361, zapísaná v OR OS NITRA, oddiel Sa, vl. č. 10428/N  
v súlade s § 35 zákona č. 429/2002 Z. z. o burze cenných papierov oznamuje, že regulovaná informácia Polročná finančná správa za 1. polrok 2024 bude odo dňa 30.09.2024 zverejnená na internetovej stránke [www.ztsinmart.sk](http://www.ztsinmart.sk)

**Emitent ZTS Sabinov, a.s.,**  
Hodňovo 27, 063 30 Sabinov, IČO: 00 690 797  
v súlade s ustanoveniami Zákona č. 429/2002 Z. z. o burze cenných papierov v znení neskorších predpisov zverejňuje regulovanú informáciu, ktorých predmetom je Polročná finančná správa za 1. polrok 2024, ktorá bude zverejnená na jeho internetovej stránke [www.zts-sabinov.sk](http://www.zts-sabinov.sk) dňa 30.09.2024. Oznamenie o regulovanej informácii sa podáva 20.09.2024.