

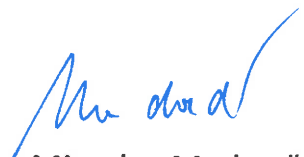
**K-SUPRA, s.r.o., Mostárenská 9/29, 977 01 Brezno**

Zapísaná v Obchodnom registri Okresného súdu Banská Bystrica  
odd. Sro, vl.č. 8073/S

**IČO: 36 057 592**

**VÝROČNÁ SPRÁVA  
za rok 2023**

Jún 2024

  
Ing. Miroslav Medveď  
výkonný riaditeľ

## **Obsahová štruktúra výročnej správy**

### **1. Úvod - všeobecné údaje**

- 1.1 Založenie a vznik spoločnosti
- 1.2 Rozhodujúce oblasti podnikania
- 1.3 Orgány spoločnosti
- 1.4 Štruktúra spoločníkov

### **2. História a predpokladaný vývoj spoločnosti**

### **3. Organizačná štruktúra a zamestnanosť**

- 3.1. Organizačná štruktúra
- 3.2 Informácie o zamestnanosti

### **4. Iné dôležité informácie o spoločnosti**

### **5. Ekonomické ukazovatele a finančná situácia**

- 5.1 Výnosy a náklady
- 5.2 Majetok a záväzky
- 5.3. Návrh na rozdelenie zisku za rok 2023

### **6. Záver**

#### **Prílohy:**

Organizačná štruktúra

Účtovná závierka k 31.12.2023

Správa audítora o overení účtovnej závierky

## 1. Úvod - všeobecné údaje

### 1.1 Založenie a vznik spoločnosti

Obchodná spoločnosť K-SUPRA, s.r.o. bola založená dňa 25.9.2002 a do Obchodného registra Okresného súdu Banská Bystrica, oddiel Sro, vložka 8073/S, bola zapísaná 16.12.2002.

### 1.2 Rozhodujúce oblasti podnikania

Medzi hlavné činnosti spoločnosti patria:

- výroba oceľových konštrukcií,
- výroba častí koľajových vozidiel,
- výroba automobilových rámov,
- výroba žeriavov a ich častí
- stavby strojov a prístrojov s mechanickým pohonom,
- zámočnicke práce, zvaračské práce, kovoobrábanie,
- sprostredkovanie obchodu a služieb v rozsahu voľných živností.

### 1.3 Orgány spoločnosti

**Štatutárny orgán spoločnosti:**

Konatelia: Ing. Mikuláš Bobák, CSs.

Spoločnosť zastupuje a za ňu podpisuje konateľ a výkonný riaditeľ v rozsahu všeobecnej plnej moci.

### 1.4 Štruktúra spoločníkov

Spoločník, akcionár	Výška podielu na základnom imaní		Podiel na hlasovacích právach v %	Iný podiel na ostatných položkách VI ako na ZI v %
	absolútne	v %		
a	b	c	d	e
Ing. Mikuláš Bobák	174 863	32,5	32,5	
Ing. Ivan Katriak	147 879	27,5	27,5	
Cosmos Transport a.s.	215 000	40,0	40,0	

Spolu	537 742	100	100	
-------	---------	-----	-----	--

## 2. História a predpokladaný vývoj spoločnosti

História vzniku našej firmy siaha do obdobia pôsobenia strojárskoho koncernu Mostáreň Brezno. Naša firma pôsobí na slovenskom a medzinárodnom strojárenskom trhu dlhšiu dobu. Počas tohto obdobia si vybudovala dobré a pevné postavenie vďaka svojej kvalitnej a spoľahlivej výrobe. Naše výrobky sú známe na Slovensku, v Európskej únii ale aj v zámorí. V roku 2023 sme našu produkciu dodávali viacerým veľkým popredným svetovým firmám ako:

- Siemens Mobility
  - Fahrzeugwerk Bernard Krone
  - KW Kranwerke
  - Gru Comedil
  - Moritsch Cranes
  - Faist Anlagenbau
  - Camfil Power Systems
  - G+H Schallschutz
  - Waagner Biro
  - YARA environmental Technologies,
- s ktorými plánujeme spolupracovať aj v ďalšom období.

## 3. Organizačná štruktúra a zamestnanosť

### 3.1. Organizačná štruktúra

Vid' príloha č. 1 k Výročnej správe

### 3.2. Informácia o zamestnanosti

Tabuľka č. 1

Názov položky	K 31.12.2023	K 31.12.2022
Priemerný prepočítaný počet zamestnancov	33	49
Stav zamestnancov ku dňu, ku ktorému sa zostavuje účtovná závierka, z toho:	32	37
- výrobní robotníci	10	13
- THP	14	15
- POP	8	9
Počet žien	6	10
Mzdové náklady v Eur	599 652	706 903

Okrem vlastných zamestnancov v trvalom pracovnom pomere dala spoločnosť prácu ďalším 118 SZČO, s ktorými dlhodobo spolupracuje, čím sa zaraďuje medzi významných zamestnávateľov

Horehronského regiónu.

#### 4. Iné dôležité informácie o spoločnosti

- 4.1. Spoločnosť vlastní od r. 2014 49 % - ný podiel v spoločnosti AUTO PARK BREZNO, s.r.o.  
V dlhodobých záväzkoch účtuje o dlhodobých zmenkách vystavených v prospech spoločnosti AGRINV INVESTMENTS LIMITED splatných v r. 2027.
- 4.2. Neexistujú podniky, v ktorých je spoločnosť neobmedzene ručiacim spoločníkom.
- 4.3. Spoločnosť nemá zriadenú organizačnú zložku v zahraničí.
- 4.4. Spoločnosť neúčtovala o obstarávaní vlastných akcií, dočasných listov, obchodných podielov a akcií, dočasných listov ani v obchodných podieloch ovládajúcej osoby.
- 4.5. Spoločnosť neúčtovala o výdavkoch na vedu a výskum.

#### 5. Ekonomické ukazovatele a finančná situácia

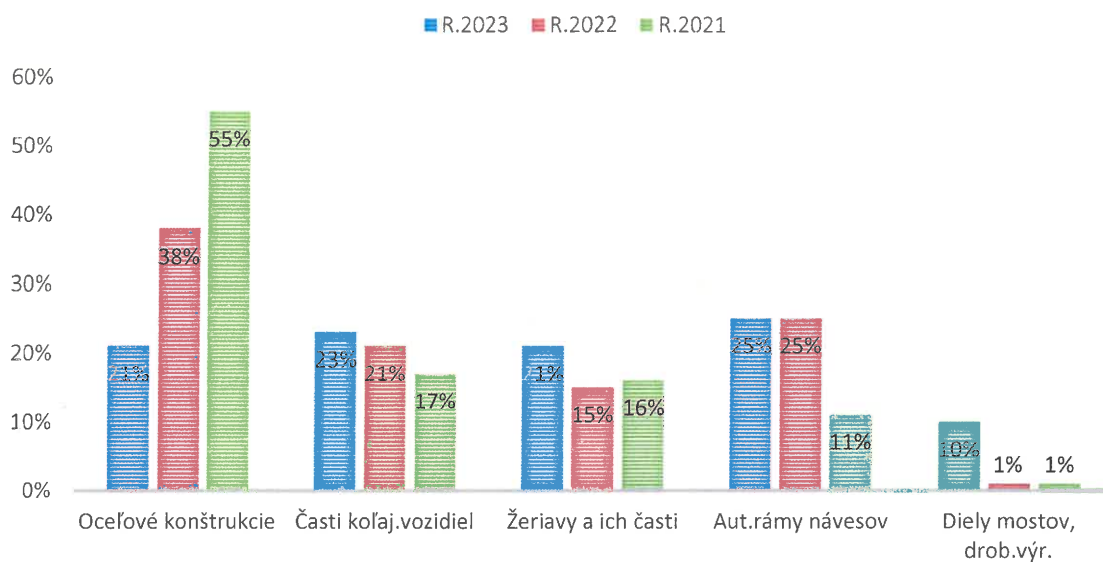
##### 5.1. Výnosy a náklady

		2023	2022
1.	Čistý obrat	10 684 570	11 268 244
2.	Tržby z predaja tovaru	-	-
3.	Tržby z predaja vlastných výrobkov	9 912 078	10 144 146
4.	Tržby z predaja služieb	772 492	1 124 098
5.	Zmeny stavu vnútroorg. zásob	980 227	- 901 753
6.	Aktivácia	-	16 880
7.	Tržby z predaja dlh.nehm. a hm. majetku a materiálu	78 750	137 914
8.	Ostatné výnosy z hospodárskej činnosti	110 225	208 557
9.	Spotreba materiálu,energie a ostatných neskladovateľných dodávok	6 293 049	5 413 211
10.	Služby	3 751 828	3 484 421
11.	Osobné náklady	841 505	991 221
12.	Dane a poplatky	147 751	126 834
13.	Odpisy a oprávky dlh. nehmotného majetku a dlhodobého hmotného majetku	358 490	385 653
14.	Zost. cena predaného dlh. majetku a mater.	3 461	556

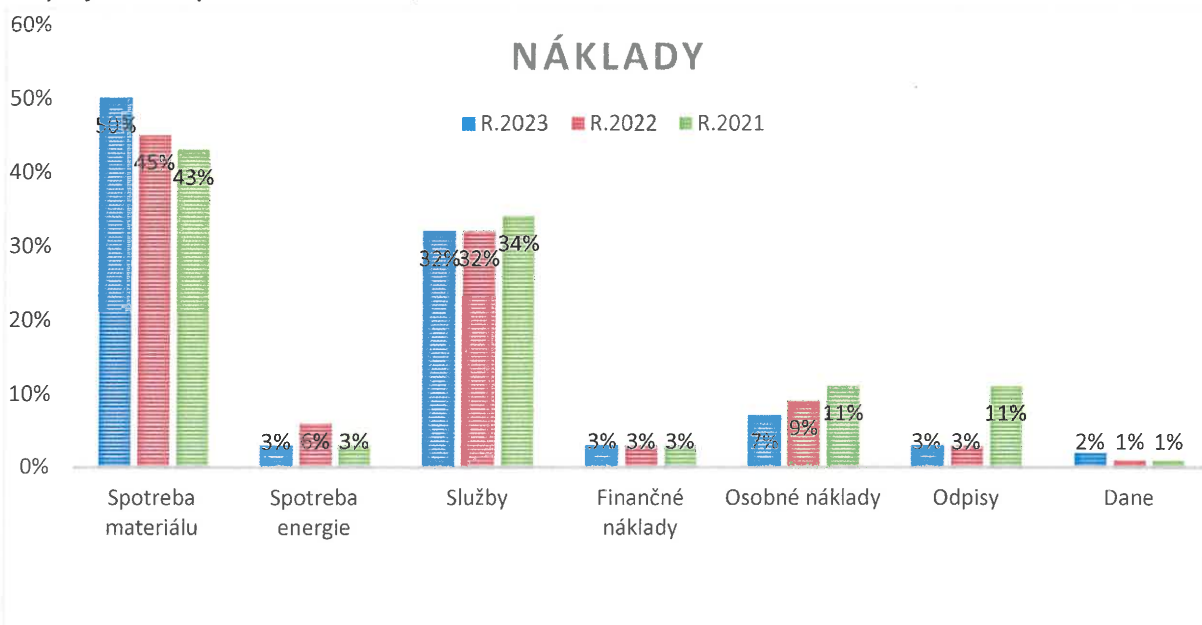
15.	Tvorba a zúčtovanie opravných položiek k pohľadávkam		
16.	Ostatné náklady na hospodársku činnosť	57 666	16 605
17.	<b>Výsledok hospodárenia z hospodárskej činnosti</b>	400 022	311 341
18.	Pridaná hodnota	1 619 920	1 485 739
19.	<b>Výnosy z finančnej činnosti spolu</b>	2	1
20.	Výnosy z dlhodobého finančného majetku		
21.	Výnosy z krátkodobého finanč. majetku		
22.	Výnosové úroky		
23.	Kurzové zisky	2	1
24.	Ostatné výnosy z finančnej činnosti		
25.	<b>Náklady na finančnú činnosť spolu</b>	300 291	290 860
26.	Nákladové úroky	294 941	285 181
27.	Kurzové straty	9	34
28.	<b>Výsledok hospodárenia z finančnej činnosti</b>	- 300 289	- 290 859
29.	<b>Výsledok hospodárenia za účtovné obdobie pred zdanením</b>	99 733	20 482
30.	<b>Daň z príjmov</b>	54 570	6 370
31.	<b>Výsledok hospodárenia za účtovné obdobie po zdanení</b>	45 163	14 112

Vývoj tržieb z predaja vlastných výrobkov r. 2023, r. 2022 a r. 2021 podľa výrobnéj štruktúry

## TRŽBY



Vývoj štruktúry nákladov r. 2023, r. 2022 a r. 2021



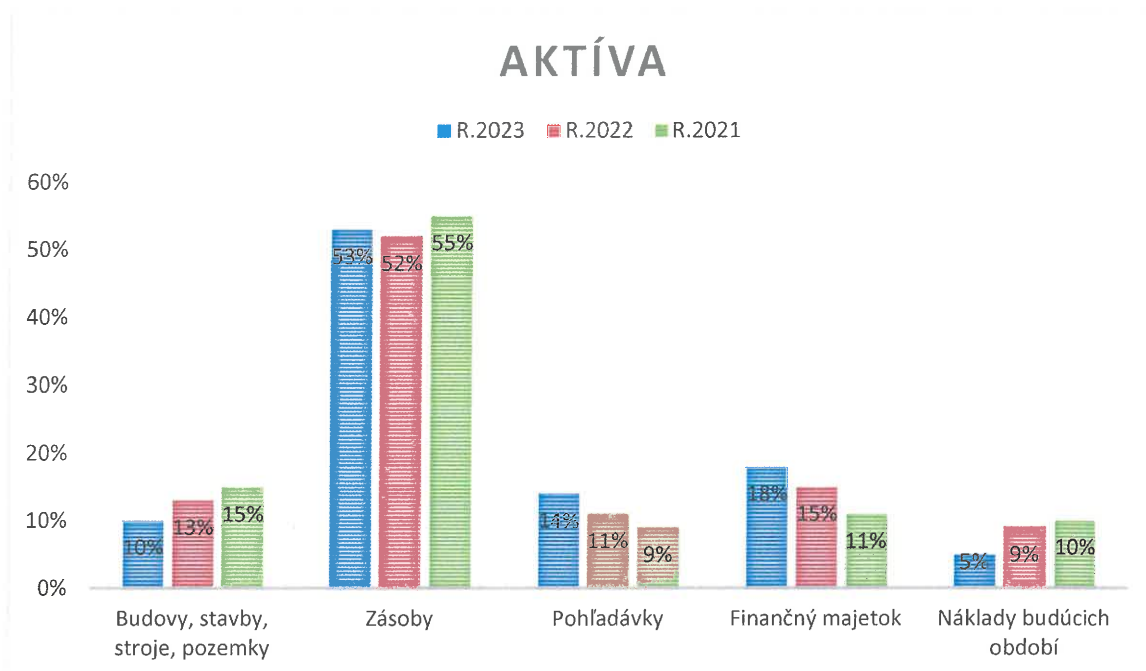
## 5.2. Majetok a záväzky

		2023	2022
	MAJETOK spolu:	9 682 753	8 339 431
A.	<b>Neobežný majetok</b>	839 775	1 151 056
A.I.	Dlhodobý nehmotný majetok	23 881	23 881
A.II.	Dlhodobý hmotný majetok	810 944	1 122 225
A.III.	Dlhodobý finančný majetok	4 950	4 950
A.III.1.	Podielové cenné papiere a podiely s podiel. účasťou	2 450	2 450
B.	<b>Obežný majetok</b>	8 181 194	6 465 383
B.1.	Zásoby	5 080 049	4 351 625
B.II.	Dlhodobé pohľadávky	76 997	31 659
B.III.	Krátkodobé pohľadávky	1 250 253	845 543
B.IV.	Krátkodobý finančný majetok		
B.V.	Finančné účty	1 773 895	1 236 556
C.	Časové rozlíšenie	661 784	722 992
	<b>VLASTNÉ IMANIE A ZÁVAZKY</b>		
	<b>CELKOM</b>	<b>9 682 753</b>	<b>8 339 431</b>
A.	<b>Vlastné imanie</b>	586 866	555 110
A.I.	Základné imanie	537 742	537 742
A.II.	Emisné ážio		
A.III.	Ostatné kapitálové fondy	465 966	465 966
A.IV.	Zákonné rezervné fondy	6 233	5 528
A.V.	Ostatné fondy zo zisku		
A.VI.	Oceňovacie rozdiely z precenenia		
A.VII.	Výsledok hospodárenia minulých rokov	- 468 238	- 468 238

A.VIII.	Výsledok hospod. za účt. obdobie po zdan.	45 163	14 112
B.	<b>Závazky</b>	9 095 887	7 694 512
B.I.	Dlhodobé záväzky	3 646 078	3 658 815
B.II.	Dlhodobé rezervy		
B.III.	Dlhodobé bankové úvery		

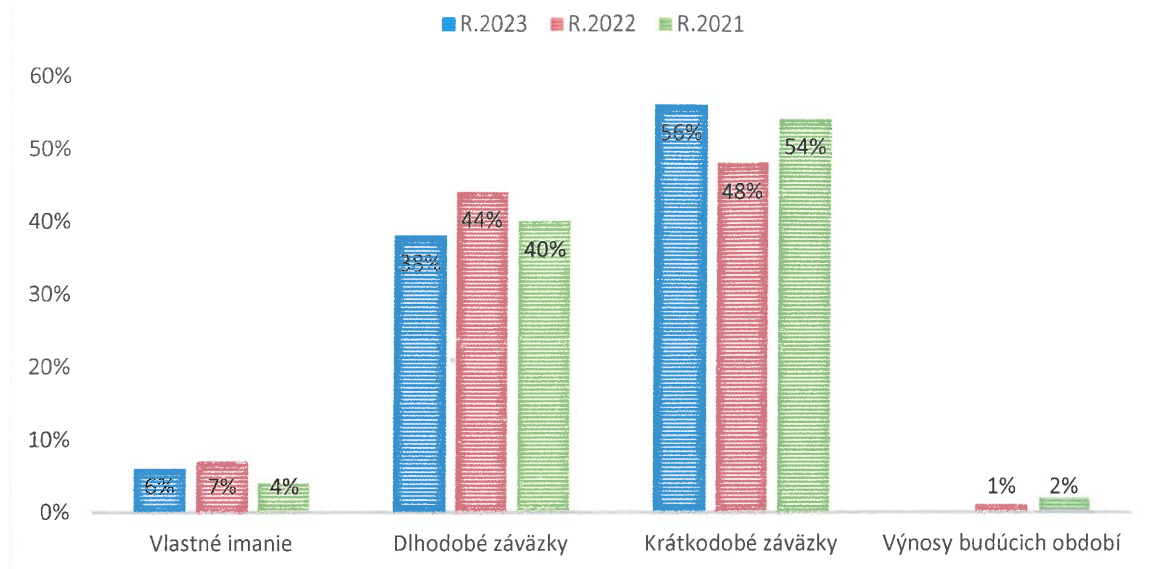
B.IV.	Krátkodobé záväzky	5 409 221	3 999 907
B.VI.	Bankové úvery a výpomoci		
C.	<b>Časové rozlíšenie</b>	-	89 809

#### Vývoj štruktúry aktív v r. 2023, r. 2022 a v r. 2021



#### Vývoj štruktúry pasív v r. 2023, v r.2022 a v r.2021

## PASÍVA



### 5.3. Návrh na zúčtovanie zisku za rok 2023

V roku 2023 K-SUPRA, s.r.o. dosiahla zisk z hospodárenia pred zdanením	99 732,51 Eur
Zúčtovaná odložená daň z príjmov bola vo výške	- 547,82 Eur
Daň z príjmov splatná	- 55 117,81 Eur
Výsledný zisk po zdanení	45 162,52 Eur

#### Návrh na rozdelenie zisku:


- prídel do rezervného fondu	2 258,13 Eur
- úhrada straty z minulých rokov	42 904,39 Eur

### 6. Záver

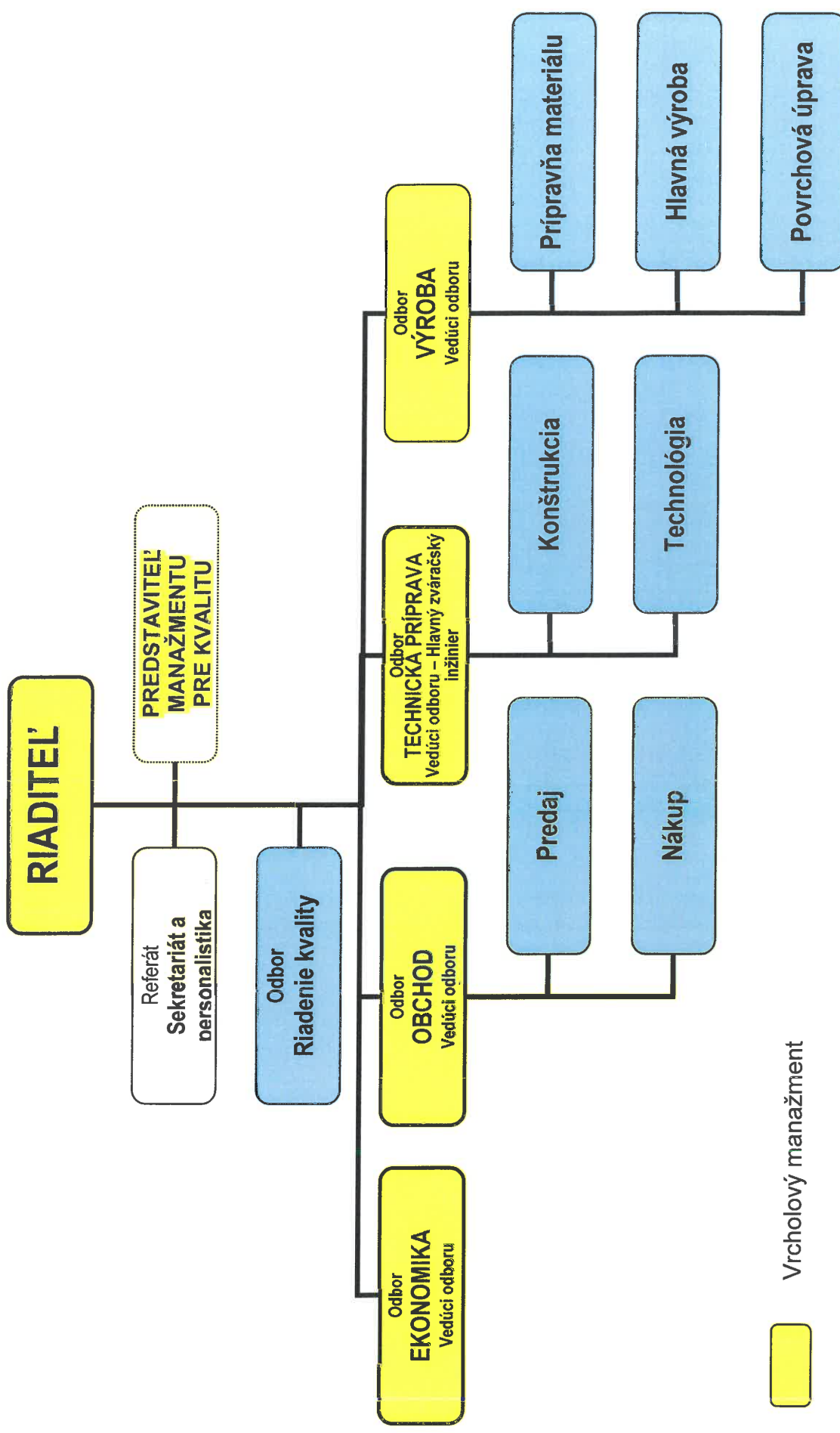
Obchodná pozícia spoločnosti na slovenskom aj európskom trhu je dobrá. Vzhľadom na stav a vývoj majetku, záväzkov a dosahovanej rentability má spoločnosť ekonomicko-obchodné predpoklady pre ďalšie pokračovanie vo svojej činnosti.

V Brezne, 07.06.2024

Vypracoval: Ing. Mária Kubasová

  
Ing. Miroslav Medveď  
výkonný riaditeľ

# ORGANIZAČNÁ ŠTRUKTÚRA



Schválil : **Ing. Ivan Katriak**, riaditeľ

Dátum: 25.2. 2007