



SPRÁVA NEZÁVISLÉHO AUDÍTORA

o overení konsolidovanej účtovnej závierky
a konsolidovanej výročnej správy

k 31.12.2023

Berger Slovakia, a.s.

Sídlo Skupiny:

Berger Slovakia, a.s.
J. Kráľa
018 63 Ladce
IČO: 31 634 273

TPA AUDIT, s. r. o.
Námestie Mateja Korvína 1, 811 07 Bratislava, Slovensko, Tel.: +421 2 57 351 111
E-mail: office@tpa-group.sk, www.tpa-group.sk, IČO: 36 714 879, IČ DPH: SK2022294131
Vedený v obchodnom registri MS Ba III., v odd. Sro, vložka č. 43738/B.
Albánsko | Bulharsko | Česká republika | Čierna Hora | Chorvátsko | Maďarsko
Poľsko | Rakúsko | Rumunsko | Slovensko | Slovinsko | Srbsko

 **bakertilly**
A Baker Tilly
Europe Alliance member



O B S A H

Správa audítora

Konsolidovaná výročná správa k 31. decembru 2023

Konsolidovaná účtovná závierka k 31. decembru 2023

SPRÁVA NEZÁVISLÉHO AUDÍTORA

Vlastníkom spoločnosti Berger Slovakia, a.s.:

I. Správa z auditu konsolidovanej účtovnej závierky

Názor

1. Uskutočnili sme audit konsolidovanej účtovnej závierky Skupiny Berger Slovakia, a.s. a jej dcérskych spoločností (ďalej len „Skupina“), ktorá obsahuje konsolidovaný výkaz o finančnej situácii k 31. decembru 2023, konsolidovaný výkaz komplexného výsledku, konsolidovaný výkaz zmien vlastného imania, konsolidovaný výkaz peňažných tokov za rok končiaci sa k uvedenému dátumu, a poznámky, ktoré obsahujú súhrn významných účtovných zásad a účtovných metód.
2. Podľa nášho názoru, priložená konsolidovaná účtovná závierka poskytuje pravdivý a verný obraz konsolidovanej finančnej situácie Skupiny k 31. decembru 2023, konsolidovaného výsledku jej hospodárenia a konsolidovaných peňažných tokov za rok končiaci sa k uvedenému dátumu podľa Medzinárodných štandardov finančného výkazníctva (IFRS) v znení prijatom Európskou úniou.

Základ pre názor

3. Audit sme vykonali podľa medzinárodných audítorských štandardov (International Standards on Auditing, ISA). Naša zodpovednosť podľa týchto štandardov je uvedená v odseku Zodpovednosť audítora za audit konsolidovanej účtovnej závierky. Od Skupiny sme nezávislí podľa ustanovení zákona č. 423/2015 o štatutárnom audite a o zmene a doplnení zákona č. 431/2002 Z. z. o účtovníctve v znení neskorších predpisov (ďalej len „zákon o štatutárnom audite“) týkajúcich sa etiky, vrátane Etického kódexu audítora, relevantných pre náš audit konsolidovanej účtovnej závierky a splnili sme aj ostatné požiadavky týchto ustanovení týkajúcich sa etiky. Sme presvedčení, že audítorské dôkazy, ktoré sme získali, poskytujú dostatočný a vhodný základ pre náš názor.

Zodpovednosť štatutárneho orgánu a osôb poverených spravovaním za konsolidovanú účtovnú závierku

4. Štatutárny orgán je zodpovedný za zostavenie a vernú prezentáciu tejto konsolidovanej účtovnej závierky podľa medzinárodných štandardov finančného výkazníctva (IFRS) v znení prijatom Európskou úniou a za tie interné kontroly, ktoré považuje za potrebné na zostavenie konsolidovanej účtovnej závierky, ktorá neobsahuje významné nesprávnosti, či už v dôsledku podvodu alebo chyby.

Pri zostavovaní konsolidovanej účtovnej závierky je štatutárny orgán zodpovedný za zhodnotenie schopnosti Skupiny nepretržite pokračovať vo svojej činnosti, za opísanie skutočností týkajúcich sa nepretržitého pokračovania v činnosti, ak je to potrebné, a za použitie predpokladu nepretržitého pokračovania v činnosti v účtovníctve, ibaže by mal v úmysle Skupinu zlikvidovať alebo ukončiť jej činnosť, alebo by nemal inú realistickú možnosť než tak urobiť.

Osoby poverené spravovaním sú zodpovedné za dohľad nad procesom finančného výkazníctva Skupiny.

Zodpovednosť audítora za audit konsolidovanej účtovnej závierky

5. Našou zodpovednosťou je získať primerané uistenie, či konsolidovaná účtovná závierka ako celok neobsahuje významné nesprávnosti, či už v dôsledku podvodu alebo chyby, a vydať správu audítora, vrátane názoru. Primerané uistenie je uistenie vysokého stupňa, ale nie je zárukou toho, že audit vykonaný podľa medzinárodných audítorských štandardov vždy odhalí významné nesprávnosti, ak také existujú. Nesprávnosti môžu vzniknúť v dôsledku podvodu alebo chyby a za významné sa považujú vtedy, ak by sa dalo odôvodnene očakávať, že jednotlivé alebo v súhrne by mohli ovplyvniť ekonomické rozhodnutia používateľov, uskutočnené na základe tejto účtovnej závierky.
6. V rámci auditu uskutočneného podľa medzinárodných audítorských štandardov, počas celého auditu uplatňujeme odborný úsudok a zachováваме profesionálny skepticizmus. Okrem toho:

- Identifikujeme a posudzujeme riziká významnej nesprávnosti konsolidovanej účtovnej závierky, či už v dôsledku podvodu alebo chyby, navrhujeme a uskutočňujeme audítorské postupy reagujúce na tieto riziká a získavame audítorské dôkazy, ktoré sú dostatočné a vhodné na poskytnutie základu pre náš názor. Riziko neodhalenia významnej nesprávnosti v dôsledku podvodu je vyššie ako toto riziko v dôsledku chyby, pretože podvod môže zahŕňať tajnú dohodu, falšovanie, úmyselné vynechanie, nepravdivé vyhlásenie alebo obídenie internej kontroly.

- Oboznamujeme sa s internými kontrolami relevantnými pre audit, aby sme mohli navrhnúť auditorské postupy vhodné za daných okolností, ale nie za účelom vyjadrenia názoru na efektívnosť interných kontrol Skupiny.
 - Hodnotíme vhodnosť použitých účtovných zásad a účtovných metód a primeranosť účtovných odhadov a uvedenie s nimi súvisiacich informácií, uskutočnené štatutárnym orgánom.
 - Robíme záver o tom, či štatutárny orgán vhodne v účtovníctve používa predpoklad nepretržitého pokračovania v činnosti a na základe získaných auditorských dôkazov záver o tom, či existuje významná neistota v súvislosti s udalosťami alebo okolnosťami, ktoré by mohli významne spochybníť schopnosť Skupiny nepretržite pokračovať v činnosti. Ak dospejeme k záveru, že významná neistota existuje, sme povinní upozorniť v našej správe audítora na súvisiace informácie uvedené v konsolidovanej účtovnej závierke alebo, ak sú tieto informácie nedostatočné, modifikovať náš názor. Naše závery vychádzajú z auditorských dôkazov získaných do dátumu vydania našej správy audítora. Budúce udalosti alebo okolnosti však môžu spôsobiť, že Skupina prestane pokračovať v nepretržitej činnosti.
 - Hodnotíme celkovú prezentáciu, štruktúru a obsah konsolidovanej účtovnej závierky vrátane informácií v nej uvedených, ako aj to, či konsolidovaná účtovná závierka zachytáva uskutočnené transakcie a udalosti spôsobom, ktorý vedie k ich vernému zobrazeniu.
 - Získavame dostatočné a vhodné auditorské dôkazy o finančných údajoch účtovných jednotiek alebo ich obchodných aktivitách v rámci Skupiny pre účely vyjadrenia názoru na konsolidovanú účtovnú závierku. Zodpovedáme za vedenie, kontrolu a realizáciu auditu Skupiny. Ostávame výhradne zodpovední za náš názor audítora.
7. S osobami poverenými spravovaním komunikujeme okrem iného o plánovanom rozsahu a harmonograme auditu a o významných zisteniach auditu, vrátane všetkých významných nedostatkov internej kontroly, ktoré počas nášho auditu zistíme.

II. Správa k ďalším požiadavkám zákonov a iných právnych predpisov

Správa k informáciám, ktoré sa uvádzajú vo výročnej správe

8. Štatutárny orgán je zodpovedný za informácie uvedené v konsolidovanej výročnej správe, zostavenej podľa požiadaviek zákona o účtovníctve. Náš vyššie uvedený názor na účtovnú závierku sa nevzťahuje na iné informácie v konsolidovanej výročnej správe.

V súvislosti s auditom konsolidovanej účtovnej závierky je našou zodpovednosťou oboznámenie sa s informáciami uvedenými v konsolidovanej výročnej správe a posúdenie, či tieto informácie nie sú vo významnom nesúlade s auditovanou konsolidovanou účtovnou závierkou alebo našimi poznatkami, ktoré sme získali počas auditu konsolidovanej účtovnej závierky, alebo sa inak zdajú byť významne nesprávne.

Posúdili sme, či konsolidovaná výročná správa Skupiny obsahuje informácie, ktorých uvedenie vyžaduje zákon o účtovníctve.

Na základe prác vykonaných počas auditu konsolidovanej účtovnej závierky, podľa nášho názoru:

- informácie uvedené v konsolidovanej výročnej správe zostavenej za rok 2023 sú v súlade s konsolidovanou účtovnou závierkou za daný rok,
- konsolidovaná výročná správa obsahuje informácie podľa zákona o účtovníctve.

Okrem toho, na základe našich poznatkov o Skupine a situácii v nej, ktoré sme získali počas auditu konsolidovanej účtovnej závierky, sme povinní uviesť, či sme zistili významné nesprávnosti v konsolidovanej výročnej správe, ktorú sme dostali po dátume vydania tejto správy audítora. V tejto súvislosti neexistujú zistenia, ktoré by sme mali uviesť.

Bratislava, 20. augusta 2024



TPA AUDIT s.r.o.
Licencia SKAu č. 304




Ing. Ivan Paule, CA, FCCA
zodpovedný audítor
Licencia SKAu č. 847

**Konsolidovaná
výročná správa**



2023





BERGER SLOVAKIA a.s.

23



Výročná správa za rok 2023

Obsah:

1	Úvodné slovo predsedu predstavenstva	4
2	Základné údaje a vlastnícke vzťahy	6 - 10
3	Správa o podnikateľskej činnosti spoločnosti a o stave jej majetku, finančné údaje	12
4	Budúci vývoj spoločnosti	14
5	Záver	16
6	Ročná účtovná závierka	18 - 22
	Správa audítora	25 - 31





1
Převzetí představenstva předkladem

Vážení akcionáři, spolupracovníci a obchodní partneři!

Je pre mňa potešením, že tak ako v ostatných kalendárnych rokoch, môžeme pristúpiť k pozitívnemu bilancovaniu hospodárskych výsledkov dosiahnutých v roku 2023. Činnosť spoločnosti bola zameraná na poskytovanie marketingových služieb pre našich zákazníkov. V uplynulom roku spoločnosť naakumulovala dostatočné množstvo disponibilných zdrojov na zabezpečenie prevádzky samotného podniku a štandardného fungovania všetkých riadiacich sfér. Dosiahnuté hospodárske výsledky sú bilanciou práce zamestnancov spoločnosti, manažmentu, predstavenstva a dozornej rady.

Pozitívne môžem hodnotiť skutočnosť, že sme v roku 2023 splnili všetky svoje záväzky voči štátnemu rozpočtu a voči obchodným partnerom. Spoločnosť si naďalej udržala finančnú nezávislosť a podarilo sa jej úspešne zrealizovať hospodárske ciele, vytýčené na začiatku roka. Pri pohľade späť je nutné konštatovať, že každý rok je spravidla náročnejší než ten predchádzajúci. Táto skutočnosť je pochopiteľná a evokuje spoločnosť ponúkať kvalitnejšie produkty a služby k maximálnej spokojnosti obchodných partnerov.

V roku 2023 pokračovala nestabilita cien stavebných materiálov a energií, keď ich zvýšenie z roku 2023 od 20 do 150 percent už nebolo. Ide o enormný nárast cien, ktorý bol spojený aj s nedostatkom niektorých materiálov. Negatívne sa začína prejavovať aj demografický vývoj, kvalitná voľná pracovná sila začína byť nedostatková. Môžem konštatovať, že aj naša spoločnosť pružne reagovala na meniace sa podmienky, ktoré určoval trh a podnikateľské prostredie ekonomiky SR a že aj naša spoločnosť bola súčasťou pozitívnych trendov slovenskej ekonomiky.

Touto cestou sa chcem poďakovať všetkým, ktorí prispeli svojou činnosťou k dosiahnutiu výsledkov spoločnosti, osobitne zamestnancom a manažmentu spoločnosti. Zároveň ďakujem našim obchodným partnerom za spoluprácu a členom predstavenstva a dozornej rady ako aj akcionárom za ich angažovanosť pre spoločný úspech.

Pavel Kohout MBA
predseda predstavenstva
Vorstandsvorsitzender

Základné údaje a vlastnicke vzťahy

2

IČO:	31634273
DIČ:	2020437760
Obchodné meno/názov:	Berger Slovakia, a. s.
Sídlo:	ul. J. Kráľa, 018 63 Ladce
Tel.	+421/42/460 31 11
Fax	+421/42/462 80 18
Základné imanie:	54 400 Eur

Predmet podnikania

- ▶ výroba cementu
- ▶ sprostredkovanie obchodu (okrem koncesovaných živností)
- ▶ výroba slinku, mletých vápencov, mletej trosky (LANOVA), cementov a výrobkov na báze cementov
- ▶ kúpa tovaru za účelom jeho predaja konečnému spotrebiteľovi (maloobchod) alebo na účely jeho predaja iným prevádzkovateľom živnosti (veľkoobchod)
- ▶ konzultačná a poradenská činnosť v oblasti obchodu
- ▶ prieskum trhu a reklamy
- ▶ prenájom Raj vozňov
- ▶ prevádzkovanie dopravy na dráhe (vlečková doprava)
- ▶ činnosť účtovných poradcov
- ▶ vedenie účtovníctva
- ▶ činnosť organizačných a ekonomických poradcov
- ▶ prenájom motorových vozidiel

Štruktúra akcionárov a ich podiel na základnom imaní k 31. 12. 2023

K 31. decembru 2023 mala Berger Slovakia, a.s., Ladce 16 akcionárov, ktorí vlastnia 1600 akcií. Jeden akcionár vlastní akcie s podielom na základnom imaní vo výške 67,94%, jeden vo výške 16,50% a jeden vo výške 10,88%. Ostatných 13 akcionárov má spolu podiel vo výške 4,68%. Akcie sú vydané na meno v listinnej podobe, verejne neobchodovateľné.

Všetci akcionári sú v zmysle zákona o cenných papieroch v zoznamoch akcionárov vedených v spoločnosti Berger Slovakia a v Centrálnom depozitári cenných papierov, a. s. Bratislava. Základné imanie v celovej hodnote 54 400 € tvorí 1600 ks akcií v nominálnej hodnote 34,00 € za jednu akciu.



Z histórie spoločnosti

- ▶ Spoločnosť PORTLANDCEMENT, a. s. bola založená zakladateľskou zmluvou zo dňa 31. 07. 1995 rozhodnutím zakladateľa a prijatím stanov.
- ▶ Spoločnosť emitovala 1 600 ks akcií v listinnej podobe, ktoré nie sú verejne obchodovateľné a sú vedené v zozname akcionárov v sídle spoločnosti a v Centrálnom depozitári cenných papierov.
- ▶ Spoločnosť je právnym nástupcom spoločnosti PORTLANDCEMENT, s. r. o.
- ▶ Mimoriadne valné zhromaždenie dňa 05. 09. 2000 schválilo zmenu obchodného mena na Berger Slovakia, a.s. (ďalej aj BS).
- ▶ V súvislosti s prechodom na novú menu euro predstavenstvo rozhodlo o zaokrúhlení menovitej hodnoty 1 akcie z 1 000,00 Sk za 34,00 Eur.

Majetkové prepojenie

- ▶ BS je vlastníkom 33,33 % majetkového podielu spoločnosti EUROKONTOR, s. r. o. Malacky a na hlasovacích právach má 35 % podiel.
- ▶ BS je vlastníkom 70,42 % majetkového podielu dcérskej spoločnosti Považská cementáreň, a. s., Ladce, čo predstavuje 70,42 % podiel na hlasovacích právach.

Údaje o konsolidácii

Spoločnosť sa zahŕňa do konsolidovanej účtovnej závierky spoločnosti Berger Holding, SE, so sídlom Äussere Spitalhofstr. 19, D-94036 Passau, Spolková republika Nemecko.

Spoločnosť zostavuje konsolidovanú účtovnú závierku v zmysle zákona č. 431/2002 Z.z. o účtovníctve podľa Medzinárodných účtovných štandardov IFRS.



2

Štatutárne orgány spoločnosti

Predstavenstvo

Pavel Kohout / predseda predstavenstva

Vzdelanie: ekonomické a obchodné

Zamestnanie: generálny riaditeľ Považskej cementárne, a. s., Ladce

Martin Gastinger / člen predstavenstva

Vzdelanie: obchodné

Zamestnanie: člen predstavenstva Berger Holding, SE, Passau

Peter Hort / člen predstavenstva

Vzdelanie: právne

Zamestnanie: obchodný riaditeľ Považskej cementárne, a. s., Ladce

Dozorná rada

Anton Barcík / predseda

Roland Hofbauer / člen

Klaus Höhenberger / člen

Výkonné vedenie

Miroslav Komenda / riaditeľ



3

Správa o podnikateľskej činnosti spoločnosti a o stave jej majetku, finančné údaje

Hospodárenie nášho podniku je dlhodobu stabilné a vyrovnané, bez podstatných výkyvov a zmien, a to aj napriek zložitej spoločenskej a ekonomickej situácii v spoločnosti. Ekonomický vývoj je negatívne ovplyvnený pokračovaním konfliktu na Ukrajine, rastom cien energií, vysokými úrokovými sadzbami ale aj nepredvídateľným vývojom politickej situácie na Slovensku. Pandémiu koronavírusu v predchádzajúcich rokoch vystriedala energetická kríza, rekordná inflácia, pokračujúci vojenský konflikt na Ukrajine či zmeny vo vedení štátu po voľbách.

Všetky činnosti spoločnosti boli orientované na dosiahnutie stanovených cieľov, na ich prehľadné sledovanie a rýchle vyhodnocovanie v rámci minulosti a súčasnosti, ale najmä očakávaného vývoja. Spoločnosť používa moderné metódy riadenia, čo sa reálne prejavilo v dobrých ekonomických výsledkoch.

Dosiahnuté hospodárske výsledky spoločnosti v roku 2023 ukazujú, že podnik má ľudský potenciál, s ktorým môže napredovať, rásť a plniť náročné úlohy a ciele. S uspokojením môžeme povedať, že napriek náročným úlohám, ktoré bolo treba v priebehu roka riešiť, bol uplynulý rok ďalším úspešným rokom v histórii spoločnosti.

Spoločnosť sa aj v roku 2023 dynamicky rozvíjala, čoho dôkazom je nárast bilančnej sumy spoločnosti za sledované obdobie. V rámci stálych aktív bola zaznamenaná najväčšia zmena v položke dlhodobý finančný majetok, kde došlo k nárastu.

Všetky ukazovatele finančnej analýzy vykazujú priaznivé výsledky. Spoločnosť má dostatok finančných prostriedkov na krytie svojich prevádzkových, ale aj investičných potrieb.

Akciová spoločnosť nemá náklady na výskum a vývoj.

Berger Slovakia, a.s. nenadobudla vlastné akcie a obchodné podiely materskej spoločnosti podľa § 22 zákona č. 431/2002 Z.z.

Návrh rozdelenia zisku za rok 2023:

Ukazovateľ	v €
Výsledok hospodárenia za účtovné obdobie – zisk	1 335,02
Prevod do nerozdeleného zisku minulých rokov	1 335,02

Spoločnosť nemá organizačnú zložku v zahraničí.

Spoločnosť nedisponuje údajmi, ktoré sú požadované podľa osobitných predpisov.

Spoločnosť nemá podľa § 20a a 20b zákona č. 431/2002 o účtovníctve v znení neskorších právnych predpisov žiadne platby poskytnuté orgánom verejnej moci.



4

Budúci vývoj spoločnosti

Očakáva sa, že budúci rok prinesie mnoho ekonomických výziev a neistôt. Po minuloročných stagnáciách sa situácia na trhu môže kedykoľvek zmeniť, či už k lepšiemu alebo horšiemu. Firmy tak často a rýchlo musia meniť svoje stratégie a priority. To si vyžaduje flexibilné a promptné riešenie pre stavebníctvo, ktoré je bytostne závislé od štátnych zákazok a výziev.

Výhľad pre európsky stavebný trh na rok 2024 nemá jasné obrisy. Obsahuje predpovede pomalého rastu, ale aj hroziacich ekonomických výziev. Oneskorený vplyv vyšších úrokových sadzieb a konzervatívnych úrokových praktík by mohol mať negatívny dopad tak na spotrebiteľské výdavky, ako aj na investície – stavebníctvo nevnímajúc.

Mnoho európskych štúdií očakáva, že stavebná produkcia bude klesať kvôli inflácii, zvyšovaniu úrokových sadzieb a spomaľujúcej globálnej ekonomike. Tieto ekonomické výzvy sťažujú možnosti financovania, prudko zvyšujú náklady a znižujú životaschopnosť stavebných firiem. Navrátenie na úroveň pred pandémiou sa tak zdá najmenej do roku 2025 nepravdepodobné.

Zárukou našej úspešnosti je stabilná finančná situácia, stabilný kvalitný personál a vyvážené marketingové aktivity voči našim terajším a budúcim obchodným partnerom. To nám dodáva optimizmus, že aj napriek nepriaznivej hospodárskej situácii bude spoločnosť Berger Slovakia napredovať, udrží si minimálne súčasné postavenie na trhu a bude aj v budúcnosti spoľahlivým obchodným partnerom tak ako doteraz.




Záver

Vzhľadom na to, že centrálné banky zvyšovali počas roku 2023 úrokové sadzby, veľká časť nášho odvetvia zostala v „udržiavacom režime“ a netrpezlivo očakáva priaznivejšie podmienky v budúcom roku. Všetci tak pocitujú optimizmus, že sa globálna inflácia začína zmiernovať. Avšak obavy z jej ďalšieho vývoja i potenciálneho vplyvu nielen na úrokové sadzby, ale aj likviditu naďalej pretrvávajú. Vyššie náklady na pôžičky a obmedzený prístup k pôžičkám vo všeobecnosti môžu značne sťažiť začatie nových stavebných projektov, rovnako ako pokračovanie tých existujúcich.

Nálada na trhu úzko súvisí aj s geopolitickými faktormi. Tie môže mať priamy vplyv na hospodársky rast prostredníctvom vplyvu na dôveru spotrebiteľov a firiem, ktoré ovplyvňujú výdavky a investičné rozhodnutia. Prostredníctvom narušenia dodávateľských reťazcov tiež môžu pôsobiť na ceny komodít. Možné politické zmeny tak prispievajú k všeobecnej neistote a zdržanlivosti, najmä pokiaľ ide o projekty, ktoré si vyžadujú rozsiahle investície.

Ekonomická neistota sa dotýka ziskovosti spoločností. Využitie nových technológií im môže poskytnúť potrebnú oporu a ponúknuť inovatívne riešenia. Firmy musia byť finančne odolné, aby vydržali rôzne výkyvy, ale mali by byť pripravené chopiť sa príležitostí, ktoré sa v týchto výzvach objavujú.



Obsah

Príhovor predsedu predstavenstva	6
Základné údaje	
Základné informácie	8
Predmet podnikania	9
Štatutárne orgány spoločnosti	10
Informácia o konsolidácii	11
Dôležité historické medzníky	15 - 20
Správa o podnikateľskej činnosti a o stave majetku, Finančné údaje	
Predaj	23
Výroba	26
Energetika	27
Starostlivosť o HIM	28
Investičný rozvoj	29
Nákup a zásobovanie	29
Kvalita, environmentálna politika a inovácie	30
Personalistika	32
Financovanie	33
Osobitné údaje	34
Naša vízia	36
Ročná účtovná závierka za rok 2023, Plán na rok 2024	38 - 43
Výrok Audítora	44 - 47



PCLA
2023

Vážení partneri, zákazníci, milí zamestnanci!

Považská cementáreň, a.s., (PCLA) už skoro 135 rokov vyrába najdôležitejšiu stavebnú látku, ktorou je cement. Rok 2023 bol pre Považskú cementáreň, a.s. nepochybne výnimočný a vzhľadom na rýchlo sa meniace podmienky aj veľmi náročný. Za toto posledné obdobie sme čelili celkovej neistote na trhu, rýchlemu nárastu cien vstupov a aj inflácii, ktorá v dlhodobej perspektíve ovplyvnila odbyť našich produktov. Rok 2023 bol z môjho pohľadu plný dobre zvládnutých skúšok, ktoré viedli k splneniu plánovaných úloh k spokojnosti nielen nás, našich zamestnancov, ale aj obchodných partnerov.

Ďalšie výzvy minulého roku boli spojené s napĺňaním ekologických cieľov EÚ, známych pod globálnym názvom „Green Deal“. V priebehu nasledujúcich rokov nás čakajú veľké investície do nových, zatiaľ nevyskúšaných, technológií. Touto témou sme sa taktiež začali zaoberať konkrétnym spôsobom.

Trh, na ktorom pôsobíme je plný výziev a táto konkurenčná dynamika sa zrýchľuje v makroekonomickom prostredí, ktoré je náročnejšie ako kedykoľvek predtým. Všetky cementárne v Európe vlni pocítili významný pokles v dopyte vyvolaný infláciou, vysokými úrokovými sadzbami a v prípade Slovenska aj nepripravenosťou vo sfére veľkých infraštruktúrnych projektov. Výdavky zo štátneho rozpočtu na diaľničné či železničné projekty zostali v pôvodnej výške, pričom nezohľadňovali zvýšené stavebné náklady. Za rovnaký objem peňazí tak bolo budovaných menej objektov a v konečnom dôsledku sa predalo aj menej cementu. Napriek tomuto vývoju sme hrdí na náš team zamestnancov, ktorému sa podarilo napriek všetkým prekážkam zakončiť rok prekročením očakávaných hodnôt a minuloročných výsledkov.

V roku 2024 očakávame obdobné podmienky aké sme mali v roku 2023. Ciele na najbližšie roky sú jednoznačné, pretože chceme ostať rýchlorastúcim vyzývateľom na fixnom trhu a nesporným lídrom vo výrobe cementu. Sme a budeme naďalej hráčom, ktorého si zákazníci vyberajú a oceňujú, ktorý je výnimočný z pohľadu inovatívnosti a rýchly v rozhodovaní a konaní. Ako moderný zamestnávateľ, kde ľudia môžu rozvíjať svoje vášne a profesionálne skúsenosti, potrebujeme byť pripravení rýchlo a flexibilne sa prispôsobiť situácii a myslieť dopredu.

Budúcnosť určite prinesie so sebou veľa otáznikov a otvorených problémov tak v medzinárodných vzťahoch ako aj na domácej sfére s mnohými aj negatívnymi dopadmi na podnikanie. Preto si prajem, aby nám prichádzajú rok priniesol viac porozumenia, pokoja, zdravia a úspechov v osobnom aj profesionálnom živote. Zachovajme si svoju integritu a zdravý rozum.

Dovoľte mi, aby som využil tento priestor a poďakoval akcionárom za dôveru, zamestnancom, ktorí sú našim najcennejším kapitálom za ich každodenné pracovné nasadenie, angažovanosť a prínos k našim spoločným úspechom a v neposlednom rade zákazníkom a všetkým obchodným partnerom za to, že svoju dôveru venujú práve nám. Teším sa aj na ďalšie výzvy v roku 2024 a verím, že nám prinesú čo najviac inšpirácií, vďaka ktorým budeme ešte lepší.



Pavel Kohout MBA
predseda predstavenstva
a generálny riaditeľ



Základné údaje

Základné informácie

IČO:	31615716
DIČ:	2020437232
Obchodné meno/názov:	Považská cementáreň, a. s.
Sídlo:	ul. J. Kráľa, 018 63 Ladce
Tel.	042/460 31 11
E-mail	pcla@pcla.sk
Fax	042/462 80 18
www stránka	www.pcla.sk
Dátum vzniku:	16. 09. 1994
Zakladateľ:	FNM SR
Základné imanie:	11 508 830 Eur
Vydané cenné papiere:	SK 1120001781
Druh:	akcie
Forma:	na meno
Podoba:	zaknihované
Menovitá hodnota:	34,00 €
Počet:	338 495

K 31. decembru 2023 mala spoločnosť Považská cementáreň, a. s. Ladce 12 akcionárov, ktorí vlastnia 338 495 akcií. Akcie sú vydané na meno v zaknihovanej podobe, verejne neobchodovateľné. Všetci akcionári sú v zmysle zákona o cenných papieroch uvedení v zoznamoch akcionárov vedených v Centrálnom depozitári cenných papierov, a. s. Bratislava.

Základné imanie v celkovej hodnote 11 508 830 € tvorí 338 495 ks akcií v nominálnej hodnote 34,00 € za jednu akciu.

Predmet podnikania

- ▶ sprostredkovanie obchodu,
- ▶ oprava železničných Raj vozňov,
- ▶ výroba slinku, mletých vápencov, mletej trosky (LANOVA), cementov a výrobkov na báze cementov ,
- ▶ kúpa tovaru za účelom jeho predaja konečnému spotrebiteľovi (maloobchod), alebo na účely jeho predaja iným prevádzkovateľom živností (veľkoobchod),
- ▶ konzultačná a poradenská činnosť v oblasti obchodu, prieskumu trhu a reklamy,
- ▶ vnútroštátna nákladná cestná doprava,
- ▶ vnútroštátna nepravidelná autobusová doprava,
- ▶ ubytovacie služby,
- ▶ verejné stravovanie (reštaurácie, vinárne, kaviarne, občerstvenie),
- ▶ závodné stravovanie,
- ▶ oprava a údržba strojných zariadení,
- ▶ víťacie práce k vykonávaniu clonových odstrelov,
- ▶ činnosť účtovných poradcov,
- ▶ vedenie účtovníctva,
- ▶ činnosť organizačných a ekonomických poradcov,
- ▶ oprava a údržba stavených zariadení,
- ▶ prevádzkovanie železníc s výnimkou celoštátnych (vlečková doprava),
- ▶ oprava a údržba motorových vozidiel,
- ▶ neverejná cestná osobná doprava,
- ▶ predaj pohonných hmôt,
- ▶ prenájom nehnuteľností,
- ▶ prenájom motorových vozidiel,
- ▶ technické testovanie, meranie a analýzy - mimo úradných meraní,
- ▶ reklamné činnosti,
- ▶ vykonávanie trhacích prác – clonové odstrely (povrchové dobývanie),
- ▶ montáž, oprava, údržba vyhradených elektrických zariadení,
- ▶ odborné prehliadky a skúšky elektrických zariadení,
- ▶ výroba tepla, rozvod elektriny, rozvod tepla,
- ▶ nakladanie s odpadmi (s výnimkou nebezpečných odpadov),
- ▶ podnikanie v oblasti nakladania s nebezpečným odpadom,
- ▶ banská činnosť,
- ▶ kovoobrábanie,
- ▶ prenájom strojov, prístrojov a zariadení.



Štatutárne orgány spoločnosti

Predstavenstvo

Pavel Kohout / predseda predstavenstva

Vzdelanie: ekonomické a obchodné

Zamestnanie: generálny riaditeľ Považskej cementárne, a. s., Ladce

Martin Gastinger / člen predstavenstva

Vzdelanie: obchodné

Zamestnanie: člen predstavenstva Berger Holding, SE Passau

Peter Hort / člen predstavenstva

Vzdelanie: právne

Zamestnanie: obchodný riaditeľ Považskej cementárne, a. s., Ladce

Prokúra

Mária Kebísková / prokurista

Vzdelanie: technické

Zamestnanie: ekonomická riaditeľka

Považskej cementárne, a. s., Ladce

Dozorná rada

Anton Barcík / predseda

Florian Eigner / člen

Klaus Höhenberger / člen

Martin Karl Kirschner / člen

Hans-Robert Walbröl / člen

Roland Hofbauer / člen

Jarmila Gabašová / člen

Dušan Vychopen / člen

Anton Dolinka / člen

Výkonné vedenie

Pavel Kohout / generálny riaditeľ

Mária Kebísková / ekonomická riaditeľka

Pavel Martauz / riaditeľ kvality a stratégie

Peter Hort / obchodný riaditeľ

Jozef Mikušinec / výrobo-technický riaditeľ

Adrián Masarik / personálny riaditeľ

Informácia o konsolidácii

Spoločnosť sa zahŕňa do konsolidovanej účtovnej závierky spoločnosti Berger Slovakia, a. s. so sídlom ul. J. Kráľa, 018 63 Ladce a táto sa zahŕňa do konsolidovanej účtovnej závierky spoločnosti Berger Holding, SE, so sídlom Äussere Spitalhofstr. 19, D-94036 Passau. Tieto konsolidované účtovné závierky je možné dostať priamo v sídle uvedených spoločností.

Spoločnosť aplikovala výnimku z povinnosti zostaviť konsolidovanú účtovnú závierku a konsolidovanú výročnú správu v súlade s § 22 ods. 8 zákona o účtovníctve: Účtovná jednotka je materská spoločnosť a vlastní 100 % podiel dcérskej spoločnosti LADCE Betón, s. r. o. Ladce.



13. ČASŤ O PODNIKATEĽSKÉJ ČINNOSTI A O STAVEBNÁJSTVE, TRHU, FINANČNÉ ÚDAJE

PREDAJ

Očakávaná neistota sa vniesla do našich životov i stavebného biznisu. Žiaľ, dnes musíme konštatovať, že „časy sú ťažké“. Následky pandémie, ktoré sa zdali byť veľkým problémom, doplnila energetická kríza a následne posledné zvyšky nádeje na zlepšenie dorazila vojna na Ukrajine. Vysoká inflácia v roku 2023, ktorá má vplyv na všetko, bola len posledným klincom. No svet a stavebníctvo sa točí ďalej.

Po prvotnom povzdychu sa treba opäť len vystrieť a hľadať ďalšie a ďalšie cesty, ako náročné situácie zvládnuť. Nikto nevie, čo bude. Čím viac možností však pri rozhodovaní zoberieme do úvahy, tým máme väčšiu šancu, aby sme pri rozhodujúcich udalostiach nezostali zaskočení.

Vo všetkých sférach spoločnosti panuje silná neistota z ďalšieho vývoja. K analytikom ani k bežným ľuďom sa nedostáva uspokojivé množstvo spoľahlivých dát, na ktorých by mohli stavať. Predpovedí budúceho vývoja je snáď toľko, ako ľudí v tejto krajine.

Vysoko turbulentné vonkajšie prostredie vysiela protichodné signály, ktoré prispievajú k veľmi krehkým a neistým krátkodobým scenárom pre európsky stavebný priemysel. Pokračujúci konflikt na Ukrajine a energetická kríza spolu so zmenami v geopolitickej situácii naznačovali začiatkom minulého roka recesný vývoj pre európsku ekonomiku. Situácia sa mierne zlepšila najmä vďaka stabilizácii cien energií či odstráneným prekážkam v dodávateľských cykloch a udržaniu zamestnanosti. Na rozdiel od mierne pozitívnejšej predikcie HDP však bol v roku 2023 pre stavebníctvo v stredoeurópskom regióne prognózovaný pokles výkonov. Táto predikcia sa žiaľ potvrdila. Očakávania z decembra 2022, ktoré hovorili iba o stagnácii stavebníctva, boli zrevidované a naplno sa prejavil nástup recesie v stavebníctve. V júrovej prognóze Euroconstructu sa medziročný pokles výkonov očakával na úrovni 13%. Najhlbší prepád v našom regióne zaznamenalo Maďarsko, Rakúsko a Česko. V Poľsku sa medziročný rast z predchádzajúcich období výrazne spomalil. Stavebná produkcia na Slovensku, podľa predbežných údajov roka 2023, stagnovala. Väčšiemu prepádu sme sa vyhli len vďaka dočerpávaniu eurofondov z končiacieho programovacieho obdobia.

Hlavnými dôvodmi nástupu recesie v stavebníctve boli negatívne vyhliadky reflektujúce pokles na strane dopytu zapríčinený znížením kúpnej sily obyvateľstva v dôsledku vysokých úrokových sadzieb a vyčerpania úspor pri vysokej miere inflácie. Tá sa dotkla popri retailových aj podnikových úverov, po ktorých bol najskôr vyšší dopyt pre drahšie výrobné vstupy.





PCL A
2023

Napriek všetkým týmto vyššie spomenutým skutočnostiam stavebné spoločnosti v roku 2023, vyjadrili spokojnosť s objemom prác. S čím však nie sú spokojné, je cenová úroveň stavebných prác na jednej strane a nárast nákladov spojený s nedostatkom pracovnej sily na strane druhej. Stavebníctvo nielen na Slovensku ale aj v celom stredoeurópskom regióne zápasilo už druhý rok s výrazným rastom nákladov (hlavne energetické náklady, náklady spojené so „zelenými technológiami“, materiálové náklady, náklady na cenu práce). Veľkým problémom sú infraštruktúrne stavby, ktoré boli kalkulované a zazmluvňované na základe cien rokov 2017 - 2020. Následne došlo k výraznému nárastu cien materiálov, čo má za následok, že stavebné spoločnosti nedokážu bez zmeny generálnych zmlúv dokončovať jednotlivé stavebné diela, pretože kalkulované ceny nepokrývajú náklady.

Napriek vyššie uvedeným nepriaznivým a chaos vyvolávajúcim skutočnostiam sme dosiahli predaj na úrovni, ktorá zabezpečila celoročné rozumné a hospodárne využitie výrobných kapacít. Aj napriek nižšiemu predaju ako v predchádzajúcich obdobiach sme v kombinácii s pokračujúcim rastom predajných cien, ktorý je spôsobený hlavne výrazným rastom nákladov výroby, dosiahli tržby na úrovni predchádzajúcich rokov.

Celkovo sme do stredoeurópskeho regiónu úspešne umiestnili 919.793 ton cementu. Tento predaj bol dosiahnutý hlavne vďaka rovnomernému využitiu výrobných kapacít počas celého roka. Rovnako ako v predchádzajúcich rokoch bolo cca 60 % expedovaného cementu umiestneného na domácom trhu. Možnosti dodávok cementu z PCL A sú z dôvodu nákladov na dopravu geograficky obmedzené na domáci trh a okolité štáty, hlavne Česká Republika, Rakúsko, Poľsko a Maďarsko.

Takýto predaj cementu (len z vlastnej výroby slinku) umožnila veľmi pozitívna skladba predávaných sortimentov. V roku 2023 sme predali 90 % zmesových cementov CEM II a tým sme výrazne prispeli k zníženiu uhlíkovej stopy našich cementov. Dlhodobo znižujeme slinkový faktor v nami vyrábaných cementoch pri zachovaní vysokých kvalitatívnych parametrov, čím sme dokonca predbehli aj výrobcov cementu v západnej Európe. Tým naplňame dlhodobé environmentálne ciele prameniace z Green Dealu a Fit for 55.

Dodávky cementu na domácom trhu smerovali hlavne na veľké infraštruktúrne projekty výstavby diaľnic a rýchlostných ciest. Najväčšia časť z toho bola realizovaná v okolí Žiliny, Ružomberka a na Orave. Veľká



CEMENTAREN
LADCE

časť dodávok na domácom trhu smerovala na dokončovanie výstavby priemyselných parkov v Nitre, Trenčíne a Galante, kde realizuje dodávky betónu naša dcérska spoločnosť LADCE Betón, s.r.o.

Na zahraničných trhoch bola situácia v roku 2023 rovnako turbulentná ako v roku 2022. Dodávky cementu našim stálym zákazníkom boli realizované v obvyklých množstvách. Vývoj v Poľsku a Českej republike bol ovplyvňovaný aj vývojom menových kurzov.

Predaj v tonách



Veľmi pozitívne možno hodnotiť, že aj napriek zložitej situácii v globálnom hospodárstve sa nám podarilo preniesť rastúce náklady výroby cementu do predajných cien. Objektívne treba povedať, že náklady výroby v uplynulom roku rástli rovnako rýchlo ako predajné ceny a tie ich len s miernym oneskorením dobiehali. Bezprecedentný nárast predajných cien v posledných rokoch bol len následkom extrémneho rastu nákladov výroby v danom období.

A čo bude v roku 2024? Aké bude stavebníctvo v roku 2024? Aký veľký bude prepád stavebníctva a kedy dosiahne svoje dno? Odpoveď na tieto otázky sa hľadá len veľmi ťažko. Isté však je, že na novú realitu bude potrebné reagovať ASAP. Ak zmeškáme tento vlak, následky oneskorených reakcií môžu byť veľmi ďalekosiahle. Verím však, že rýchle a operatívne riadenie spoločnosti bude zárukou úspešného riešenia problémov a výziev v reálnom čase, tak ako v uplynulej histórii PCLA. Rovnako verím, že vysokokvalifikovaný ľudský kapitál Považskej cementárne, a.s. zvládne aj naďalej úspešne preplávať súčasným obdobím a zabezpečiť do budúcnosti spoľahlivú a vysokokvalitnú výrobu cementu, ktorú aj naďalej budeme úspešne umiestňovať na stredoeurópsky stavebný trh.



VÝROBA

Plánovaný objem výroby slinku a cementu bol pre rok 2023 nižší ako pre rok 2022. Stanovené úlohy boli splnené a zároveň sme dosiahli lepší slinkový faktor ako v predchádzajúcom roku.

Plnenie výrobných úloh za rok 2023

Výroba - porovnanie rokov 2022 - 2023



Ťažba vápenca a slieňovca

Celkom bolo v roku 2023 vyťažených 1 075 100 ton vápenca a slieňovca.

Aj v roku 2023 sme pokračovali v ťažbe materiálu nevhodného pre výrobu z etáží č. 16, 17, 18, čím zabezpečujeme pre budúce roky zväčšenie kapacity dobývacieho priestoru.

Mletie surovínovej múky

Na guľových mlynoch bolo v roku 2023 vyrobené dostatočné množstvo surovínovej múky pre výpal slinku a vytvorili sme si aj priestor na vykonanie preventívnych prehliadok, čím sme predišli neplánovaným prestojom.

Výpal slinku a prevádzka palív

Podiel alternatívnych palív pri výrobe slinku sa zvýšil v priemere na 80 %, v niektorých mesiacoch sa pohyboval až nad 85 %. Podiel náhrady alternatívnych palív závisí od kvality dodávaných tuhých alternatívnych palív a mäsovokostnej múčky.

Celkom bolo vyrobených 600 900 t slinku.

Mletie cementu

V roku 2023 bolo vyrobených 922.500 ton cementu. Časové využitie mlecích línií bolo organizované tak, aby bola dostatočná zásoba všetkých požadovaných sortimentov v dostatočnej kvalite bez reklamácií na cement.

Expedícia a balenie cementu

Už tradične sú s kvalitou vyrábaných cementov naši zákazníci spokojní, čo sa každoročne vyhodnocuje prieskumom spokojnosti zákazníka. Expedícia je zabezpečená prevažne autocisternami a vagónmi po železnici. Viac ako 70 % dodávok realizujeme autami.

Energetika

Trafostanica

Distribúcia elektrickej energie pre jednotlivé strediská cementárne bola zabezpečená počas celého roka bez závažných porúch. Hlavný dôvod 10 % poklesu spotreby elektrickej energie v tomto roku, v porovnaní s rovnomernou spotrebou v rokoch minulých, bola znížená výroba cementov. Merná spotreba bola rovnaká ako v roku 2022. Rovnako nezmenená zostala i nepriaznivá cena elektriny.

Cez generálne opravy sa pokračovalo v modernizácii hlavnej trafostanice. Zrekonštruované boli ďalšie 4 kobky. V priebehu roka sa vybudoval v priestoroch cementárne nový káblovod, ktorý elektricky prepoji hlavnú trafostanicu s novými technológiami – vodojemom, čističkou odpadových vôd, nabíjacími stanicami pre automobily a fotovoltickou elektrárnou.

Kompresorovňa

Cez generálne opravy sme rekonštruovali chladiacu vežu Baltimore a celý chladiaci systém vodou chladených kompresorov.

Na vyhľadávanie potenciálnych únikov vzduchu v hlučných a ťažko dostupných miestach bola zakúpená akustická kamera.

Kotelňa

Distribúcia zemného plynu pre jednotlivé strediská cementárne bola zabezpečená počas celého roka bez závažných porúch. Spotreba bola priemerná. Spáľilo sa viac plynu v porovnaní s rokom minulým. Nárast ceny zemného plynu na trhoch nás veľmi nepriaznivo ovplyvnil i v tomto roku. V porovnaní s predchádzajúcim sme komoditu nakúpili o 444 % drahšie a koncová cena zemného plynu vzrástla o 333 %. Tieto extrémne vysoké ceny sme mali čiastočne kompenzované štátnymi energiodotáciami.

Na vodnom hospodárstve sa v tomto roku začalo pracovať na dvoch významných investičných úlohách. Postavil sa nový vodojem vysoký 45 m, ktorý zaistí dostatočnú zásobu a tlak úžitkovej a technologickej vody pre celú spoločnosť. Druhá investičná úloha je výstavba novej čistiarne odpadových vôd podľa moderných štandardov a v zmysle aktuálne platnej legislatívy. Obe investície budú uvedené do skúšobnej prevádzky začiatkom roka 2024.





PCLA
2023

Starostlivosť o HIM

Celkové náklady na opravy a údržbu za rok 2023 boli oproti roku 2022 vyššie o viac ako 10%.

V mesiacoch január, február a marec, november a december 2023 tradične prebehli generálne opravy hlavných výrobných agregátov. Dodávateľské náklady, náklady na materiál, mzdy a réžie na GO boli oproti roku predchádzajúcemu vyššie cca o viac ako 14 %, čo bolo spôsobené nárastom cien práce u dodávateľov a nárastom cien náhradných dielov. Medzi finančne najnáročnejšie už tradične patrili opravy nakladačov a veľkokapacitných vozidiel v lome. Dôvodom je starnutie mechanizmov a potreba opravárenských zákrokov pre udržanie ich prevádzkyschopného stavu - opravy vykonávajú značkové servisné strediská dodávateľov tejto techniky, ktoré sú monopolnými a výhradne oprávnenými organizáciami na takéto zásahy. Ďalšie významné náklady sú tradične na opravu drviča MAKRUM. Tradične ako každý rok sa vykonávali generálne opravy drvičov a ostatných zariadení surovinovej mlynice. Na linke rotačnej pece medzi najnáročnejšími akciami zo strany údržby bola oprava zostavby a oterových plechov sušiča suroviny, opravy vzduchových diel, oprava prevodovky hlavného náhonu rotačnej pece. Následne každoročne v potrebnom rozsahu sa vykonala oprava výmurovky v telese rotačnej pece, oprava výmurovky v cyklónoch a potrubíach výmenníka rotačnej pece, ktorých zhoršený stav býva pravidelne spôsobený chemickými látkami obsiahnutými v alternatívnych palivách. Značné náklady predstavujú aj opravy redlerového dopravníka slinku, drviča slinku a elevátora na prídele suroviny. Takisto je potrebné spomenúť aj opravu komínového ventilátora a elektroodlučovača chladiča slinku.

Finančne náročnými sú aj generálne opravy linky na spaľovanie TAP ako aj linky uhoľnej mlynice. Ďalšou linkou so zvýšenými nákladmi je centrálna skládka - opravy žeriavov a žeriavovej dráhy poškodenej vekom, vibráciami a poškodenými stavebnými konštrukciami. Na linkách cementovej mlynice boli vykonané generálne opravy v bežnom rozsahu.

Dosiahnutá dostupnosť hlavných výrobných agregátov bola na všetkých strediskách porovnateľná s predchádzajúcim rokom. K výsledkom, ktoré boli dosiahnuté v dostupnosti strojov už tradične významne prispela technická diagnostika, systém preventívnych prehliadok - orientačne podľa časového plánu a s narastajúcim podielom realizácie opráv podľa skutočného stavu stroja s použitím prvkov prediktívnej údržby. Správnosť nastúpenej cesty v riadení údržby dokazujú aj výsledky dosiahnuté vo výrobe cementu, čo bolo umožnené stavom výrobných zariadení. Za veľké pozitívum považujeme personálne obsadenie technikov SIM mladými, perspektívnymi a odborne vzdelanými pracovníkmi, čím je zabezpečená náhrada ich starších kolegov, ktorí v nasledujúcich rokoch dosiahnu dôchodkový vek.

Ako nové riziko, ktoré priniesla súčasná doba, je zhoršenie dostupnosti a zvýšenie ceny opráv a servisov najmä pre zložité zariadenia, nakoľko je všeobecný nedostatok kvalifikovaných technických odborníkov.



CEMENTÁREN
LADCE

Investičný rozvoj

V roku 2023 bolo preinvestovaných cca 12,7 mil. €.

Rozpracované úlohy, ktoré prechádzali z roku 2021:

- Modernizácia elektrosystému v lome
- Regulácia prietoku terciálneho vzduchu v RP
- Rekonštrukcia PD a venca RP s časťou plášťa
- Modernizácia RP - cyklóny
- Rekonštrukcia žeriavu CS č.3
- Príprava a otvorenie ťažby na rozšírenie DP

Úlohy, ktoré boli začaté v roku 2023 a prechádzajú do roku 2024, sú zamerané hlavne na implementáciu širokého spektra opatrení s cieľom výrazne znížiť našu uhlíkovú stopu, vrátane nových technológií na minimalizáciu emisií CO₂ a inovatívnych systémov na čistenie odpadových vôd.

- Odprášenie
- Fotovoltika
- Modernizácia ČOV
- Vodojem
- Výstavba nového laboratória pre betonársky program a príslušenstvo
- Rekonštrukcia homogenizačného sila
- Rekonštrukcia a výstavba pozemných komunikácií

V roku 2023 sa využila časť investícií aj na reprodukciu automobilov a mobilii. Ďalšia časť prostriedkov bola použitá na projekty a štúdie, ktoré sú základom pre budúce investície smerujúce k ďalšiemu smerovaniu našej spoločnosti na posilnenie záväzku voči udržateľnému a zodpovednému prístupu k životnému prostrediu.

Nákup a zásobovanie

Rok 2023 bol z tých stabilnejších rokov za posledné obdobie, keďže nevznikla žiadna mimoriadna situácia, ktorá by výrazným spôsobom ovplyvnila výrobné odvetvia a obchod v republike ani v Európe. Dostupnosť surovín a materiálov potrebných pre potreby cementárne bola dostatočná, pokryli sme všetky naše potreby aj spotreby a nebolo potrebné vyhľadávať nové zdroje. Surovinová a palivová sústava dodávateľov fungovala počas roka spoľahlivo a bez obmedzení.

Ceny boli udržateľné počas celého roka, pri niektorých komoditách sme zaznamenali stagnáciu cien, k zvyšovaniu dochádzalo len výnimočne.

V našom priemyselnom odvetví sa ukázal menší dopyt po cementárskych produktoch, čo malo pozitívny odraz na spotrebách materiálov, palív a energií a na opotrebovaní zariadení.



PCLA
2023

KVALITA, ENVIRONMENTÁLNA POLITIKA A INOVÁCIE

Považská cementáreň, a. s., Ladce už viac rokov po sebe vykonáva prieskum spokojnosti zákazníkov v rámci hodnotenia ISO. Z výsledkov hodnotenia vyplýva, že za uplynulý rok sme nemali žiadnu uznanú reklamáciu. Správa o výsledku od inšpekcie kvality výrobkov TSUS Bratislava neuvádza žiadne nezhody voči technickým a právnym predpisom.

Podiel alternatívnych palív sa v porovnaní s rokom 2022 zvýšil a tým došlo k vyššej náhrade za uhlie.

Považská cementáreň, a. s., Ladce úspešne absolvovala audit I ÚV SÚD Slovakia podľa noriem EN ISO 9001:2015 a 14001:2015 a ISO 45001:2018. Priebežné kontroly zo strany úradov inšpekcie životného prostredia nezaznamenali významné sťažnosti. K informovanosti úradov, obce Ladce, okolitých obcí a občanov slúžil kontinuálny emisný monitorovací systém. V zmysle zvyšovania povedomia pracovníkov PCLA, ako aj externých spoločností v oblasti odpadového hospodárstva, aj v roku 2023 došlo k zvýšeniu vyseparovaného odpadu oproti ostatným rokom.

Považská cementáreň poskytovala ekologické služby štátnej správe ako výraz spoločenskej zodpovednosti. Pravidelne sa zameriavajú komunikácie v obciach Ladce, Beluša a Košeca, napriek vplyvu viacerých spoločností a dopravy.

Aj v roku 2023 si Považská cementáreň, a.s. uplatnila superodpočet pre realizovaný výskum a vývoj.

V roku 2023 bol udelený 1 patent, 1 úžitkový vzor a bola podaná 1 patentová prihláška.

Do registra OZ (ochranné známky) na ÚPV SR bola v roku 2023 zapísaná 1 ochranná známka.

R-BOOSTER

Na výskum a vývoj spoločnosť vynaložila 133 tis. €. Projekty boli venované napr. zachytávaniu CO₂, termofyzikálnemu designu betónu, výskumu a vývoju nových produktov, procesov a technológií. Spoločnosť si uplatnila superodpočet na výskum a vývoj vo výške 81 tis. €.

CEMENTÁREŇ
LADCE

FINANCOVANIE

V uplynulom roku sme sa intenzívne zameriavali na nákladovú disciplínu a na realizáciu investícií smerujúcich do jestvujúcich technológií.

Napriek tomu, že svetová ekonomika vstupuje do obdobia, keď systémové šoky môžu byť intenzívnejšie a častejšie, musíme nasmerovať všetky svoje aktivity do odhaľovania rezerv a potenciálov a tak si pripraviť zmysluplné vízie do budúcnosti. Stále nás ohrozujú riziká z pokračujúcich a rozširujúcich sa vojenských konfliktov, vysoká miera inflácie, rast verejného dlhu, klimatická kríza, ale aj rast chudoby. Pri zostavení obchodného plánu je nutné s týmito rizikami počítat.

Pre slovenské hospodárstvo a teda aj pre nás bude veľmi dôležité, či globálna ekonomika zvládne tzv. mäkké pristátie, teda zvyšovanie úrokových sadzieb bez poklesu hrubého domáceho produktu. Musíme veriť, že to, čo predikujú poprední ekonómovia sa naplní a v roku 2024 sa zvýši tempo rastu ekonomiky a po pribrzdení sa hospodárstvo opäť oživí. OECD očakáva, že tempo rastu HDP sa v budúcom roku zrýchli o 1,8% a inflácia by mala klesnúť pod 6%. Úlohou každej spoločnosti je dodržiavanie a riadenie finančnej politiky podniku. Je to vlastne súhrn zásad, opatrení a nástrojov, ktoré sa využívajú na dosiahnutie najvyššieho cieľa a to je splnenie úloh obchodného plánu. Nemenej dôležité je plnenie finančných ukazovateľov, ako sú likvidita, solventnosť, rentabilita a stabilita, ako aj schopnosť fungovať pri stále meniacich sa vnútorných a vonkajších podmienkach. Môžeme aj teraz konštatovať, že úloha finančnej stability je splnená a spoločnosť funguje na zdravých základoch finančnej samostatnosti. Počas roku 2023 bola zabezpečená postačujúca likvidita na plnenie všetkých potrieb spoločnosti. Získali sme teda dostatočný kapitál (vrátane úverov) na hospodársku činnosť. Prostriedky boli využité na krytie vlastných potrieb, ale aj na investície realizované počas hodnoteného obdobia. Dôležitým nástrojom finančného riadenia je správne naplánovať čerpanie finančných prostriedkov, čo je súčasťou obchodného plánu za uplynulé obdobie, ale aj v pláne pre rok 2024. V priebehu roka sme čerpali krátkodobé zdroje na krytie bežných potrieb, a to hlavne v priebehu I. štvrtroka, kedy každoročne prebiehajú generálne opravy. Do konca roka bolo cca 90% čerpaných krátkodobých úverov splatených, strednodobé zdroje v roku 2023 neboli čerpané. Stav úverových zdrojov celkom na konci roka bol 8,6 mil. EUR.

Pre porovnanie uvádzame niektoré ukazovatele finančnej analýzy v porovnaní so strednou hodnotou nášho odvetvia.

Ukazovateľ	rok 2023
Celková zadlženosti v %	43,70
Dlhodobá zadlženosť v %	1,79
Úverová zadlženosť v %	5,01
Doba inkasa pohľadávok	34,88
Likvidita II. stupeň	3,69
Likvidita III. stupeň	4,86
Rentabilita vlastného kapitálu	8,39
Rentabilita tržieb	6,76

PCLA
2023



PCLA
2023

ROZDIELNÉ ÚDAJE

Návrh rozdelenia zisku za rok 2023

Výsledok hospodárenia za účtovné obdobie - zisk	6 739 918,00 €
Pridel do sociálneho fondu	70 000,00 €
Prevod do nerozdeleného zisku minulých rokov	6 666 918,00 €
Rozdelenie spolu	6 739 918,00 €

Spoločnosť nemá organizačnú zložku v zahraničí.

Spoločnosť nenadobudla vlastné akcie
ani obchodné podiely materskej účtovnej jednotky.

Odo dňa 31. decembra 2023 do dňa predloženia účtovnej závierky nenastali
žiadne udalosti, ktoré by významným spôsobom ovplyvnili aktíva a pasíva
spoločnosti, okrem tých, ktoré sú výsledkom bežnej činnosti.

CEMENTÁREN
LADCE


Ročná správa o platbách orgánom verejnej moci podľa § 20a a 20b zákona č. 431/2002 o účtovníctve v znení neskorších právnych predpisov

Druh platby	Prijímateľ	Suma €
Daň z príjmov právnických osôb	Finančné riaditeľstvo SR	1 185 385,41
Daň z nehnuteľností	Obecný úrad Ladce	138 847,75
Daň z nehnuteľností	Obecný úrad Beluša	8 257,30
Daň z motorových vozidiel	Finančné riaditeľstvo SR	17 566,40
Daň z ubytovania	Obecný úrad Ladce	993,00
Daň z ubytovania	Obecný úrad Beluša	555,00
Poplatky za znečistenie ovzdušia	Okresný úrad Ilava, odbor starostlivosti o životné prostredie	137 181,00
Poplatok za dobývací priestor a za vydobyté nerasty	Obvodný bankský úrad Banská Bystrica	212 735,76
Nájomné za pozemky v dobývacom priestore	Lesy SR, š.p.	44 281,00
Kompenzácia energ.náročným podnikom	Ministerstvo hospodárstva SR	34 282,94
Dotácia na zvýšené náklady na energie	Ministerstvo hospodárstva SR	474 311,51

Vyhlasenie štatutárneho orgánu o platbách:

Čestne prehlasujeme, že správa o platbách poskytuje verný obraz o platbách Považskej cementárne, a. s. Ladce orgánom verejnej moci v roku 2023 v súlade s § 20a a 20b zákona č. 431/2002 o účtovníctve v znení neskorších právnych predpisov.

Predseda predstavenstva v.r.

PCLA
2023

NAŠA VÍZIA

Budovanie dlhodobu úspešnej firmy sa v mnohom podobá na budovanie mrakodrapov.

Hoci výšku stavby ovplyvňujú mnohé faktory, za jej stabilitou sa skrýva jeden kľúčový faktor, ktorý má pevné základy.


Základom našej vízie je to, že vieme prečo existujeme, vieme kam smerujeme, vieme čo na svojej ceste prinášame ľuďom a zároveň vieme na základe čoho robíme naše každodenné rozhodnutia aj v tých najzložitejších situáciách.

Firemná vízia je zohľadnená v našom obchodnom pláne, ale aj v politike našej spoločnosti

V súlade s víziou našej spoločnosti sme pripravení poskytovať našim zákazníkom tovar a služby v čo najvyššej kvalite a odbornosti.

CEMENTÁREN
LADCE

PRVÁ ŽALUŽNICA, DUBENZÁMKA



BETON

23

Výročná správa za rok 2023

Obsah:

Prihovor konateľov spoločnosti	4	1
Základné údaje	6, 8	2
Správa o podnikateľskej činnosti spoločnosti a o stave jej majetku, finančné údaje	10, 12, 14, 16	3
Záver	18	4
Ročná účtovná závierka	20 - 23	5
Správa aud	25 - 27	

Vážené dámy, vážení páni!

Na konci roka nastala chvíľa na krátke bilancovanie a zhodnotenie uplynulého roka z pohľadu výsledkov činnosti našej Spoločnosti. Pár viet o všeobecnom stave hospodárstva, ktoré v konečnom dôsledku pôsobia aj na našu Spoločnosť.

Z globálneho hľadiska stále doznieva materiálová a energetická kríza. S ich následkami sa však budeme musieť vyrovnávať ešte dlhý čas. Toto multikrízové obdobie v kombinácii s čoraz väčšmi nestabilnou geopolitickou situáciou všeobecne narušilo zvyšovanie hospodárskeho rastu. Z pohľadu dopadov na stavebníctvo možno za najdôležitejšie považovať deštrukciu globálneho trhu so surovinami a materiálmi a neprimerane urýchlený prechod na trvalo udržateľnú, tzv. zelenú ekonomiku. Jednotlivé štáty prehodnocujú svoje priority nielen v oblasti energetiky ale aj surovínovej náročnosti smerujúcej k recyklačnej ekonomike.

Na Slovensku výkon stavebníctva v súhrne za celý rok 2023 medziročne mierne vzrástol. Dvojciferné tempo rastu prác na inžinierskych stavbách prekryl mierny útlm dominujúcej výstavby budov. Odvetviu však nepomohol slabý decembrový výsledok, kedy sa stavebná produkcia dvojciferne prepadla. Sektor stavebníctva za celý rok 2023 vyprodukoval práce v objeme 7,1 mld. eur. Po očistení o vplyv inflácie a prepočte do stálych cien odvetvie medziročne zvýšilo výkon len o 1,1 %. V hodnotení dlhodobého vývoja, bol vlaňajšok jedným zo siedmich rokov, kedy stavebníctvo vykázalo medziročný rast. Dynamika rastu však bola najnižšia od roku 2009 (v porovnaní so spresnenými / definitívnymi ročnými údajmi odvetvia do r. 2022).

Tu treba konštatovať, že objem výkonov stavebníctva na Slovensku sa za posledné cca 3 roky prepadol o viac ako 20%. Zásluhu na tom má predovšetkým prepad verejne obstarávaných stavieb dopravnej aj občianskej infraštruktúry. Navyiac, v podmienkach slovenského hospodárstva možno badať pretrvávajúci nedostatok kvalifikovanej pracovnej sily.

Pôsobenie našej Spoločnosti na slovenskom stavebnom trhu v uplynulom roku môžeme aj napriek vývoju stavebníctva označiť za úspešné. Podarilo sa nám dosiahnuť kladný hospodársky výsledok. Snaha o odhalenie nových príležitostí, identifikáciu možných rizík, ako aj snaha o pochopenie súvislostí fungovania stavebného trhu a transformácie ziskových poznatkov do podnikateľskej činnosti Spoločnosti priniesli želaný efekt. Vykonali sme niektoré opatrenia smerujúce k zvyšovaniu energetickej efektívnosti našej výroby a zameriavame sa na redukciiu CO₂ v našich činnostiach a hlavne produktoch. Do budúca pracujeme na projektoch pre podporu výrobových, technologických a riadiacich inovácií.

Samozrejme, za dosiahnutý výsledok patrí poďakovanie predovšetkým všetkým zamestnancom spoločnosti naprieč celou organizačnou štruktúrou, ktorých každodenná kvalitne odvedená práca je základným a nevyhnutným predpokladom pre úspešné fungovanie spoločnosti aj do budúca.

Rovnako, poďakovanie patrí aj všetkým obchodným partnerom Spoločnosti, ktorí nemalou mierou prispeli k zvládnutiu nástrah uplynulého roka.



Ing. Jozef Šutara
konateľ spoločnosti
Geschäftsführer



Ing. Pavol Padych
konateľ spoločnosti
Geschäftsführer



Základné údaje

Obchodné meno a sídlo spoločnosti

LADCE Betón, s.r.o., Janka Kráľa 601, 018 63 Ladce

Spoločnosť LADCE Betón, s.r.o. (ďalej len „Spoločnosť“) bola založená dňa 20. júla 1992 a do obchodného registra bola zapísaná 2. októbra 1992. Spoločnosť je zapísaná v Obchodnom registri Okresného súdu Trenčín, Oddiel: Sro, vložka č.: 35188/R.

Prevádzku Ladce, Janka Kráľa 601, 018 63 Ladce, spoločnosť LADCE Betón, s.r.o. v období od 10.07.2017 do 30.9.2023 prenajíkala spoločnosti MRA betón, s. r. o.. Od 1.10.2023 Spoločnosť na uvedenej prevádzke zahájila svoju podnikateľskú činnosť – výrobu betónových zmesí.

Prevádzky Spoločnosti

- ▶ Bratislava – Petržalka, Dolnozemska 13, 850 07 Bratislava
- ▶ Nitra, Nitra – Mlynárce, Rastislavova 5, 949 01 Nitra
- ▶ Galanta, Galanta časť Únovce – Kajal 607, 924 01 Galanta
- ▶ Trenčín, Zlatovská 1895, 911 05 Trenčín
- ▶ Podlužany, Podlužany – Zlobiny 197, 956 52 Podlužany
- ▶ Ladce, J. Kráľa 601, 018 63 Ladce
- ▶ Bratislava – Podunajské Biskupice, Lieskovská cesta 1/A, 821 06 Bratislava

Predmet podnikania

- ▶ Výroba betónových zmesí a stavebných hmôt vrátane výroby cementových tovarov,
- ▶ Sprostredkovateľská činnosť v oblasti nákupu a predaja,
- ▶ Kúpa tovaru na účely jeho predaja konečnému spotrebiteľovi (maloobchod), alebo na účely jeho predaja iným prevádzkovateľom živnosti (veľkoobchod) v rozsahu voľnej živnosti,
- ▶ Prieskum trhu a reklamy,
- ▶ Konzultačná a poradenská činnosť v oblasti obchodu,
- ▶ Prenájom motorových vozidiel,
- ▶ Reklamná činnosť v rozsahu voľnej živnosti,
- ▶ Vnútroštátna nákladná cestná doprava,
- ▶ Výroba nekovových minerálnych výrobkov a výrobkov z betónu, sadry,
- ▶ Podnikanie v oblasti nakladania s iným ako nebezpečným odpadom,
- ▶ Uskutočňovanie stavieb a ich zmien,
- ▶ Prenájom huteľných vecí



Zoznam členov štatutárnych orgánov Spoločnosti

Ing. Jozef Šutara

Ing. Pavol Padych

Informácie o konsolidovanom celku

Spoločnosť je 100 % dcérska spoločnosť spoločnosti Považská cementáreň, a. s., J. Kráľa, 018 63 Ladce (zapísaná v Obchodnom registri Okresného súdu Trenčín, Oddiel: Sa, vložka č. 248/R). Konsolidovaná účtovná zvierka skupiny je uložená v sídle spoločnosti Berger Slovakia, a.s., Ladce a v obchodnom registri Okresného súdu Trenčín.

Spoločnosť Berger Slovakia, a.s. Ladce vstupuje do konsolidovanej účtovnej zvierky spoločnosti Berger Holding, SE, so sídlom Äussere Spitalhofstrasse 19, D-94036 Passau, Spolková republika Nemecko.

Právny dôvod na zostavenie účtovnej zvierky

Účtovná zvierka Spoločnosti k 31.12.2023 za účtovné obdobie od 1.1.2023 do 31.12.2023 je zostavená ako riadna účtovná zvierka podľa § 17 ods. 6 zákona NR SR č. 431/2002 Z. z. o účtovníctve.



Správa o podnikateľskej činnosti spoločnosti a o stave jej majetku, finančné údaje

Doznievajúce multikrizové obdobie v plnej sile odhalilo a ešte väčšími umocnilo problémy jednotlivých ekonomík. V sektore stavebníctva, považovaného za obraz životaschopnosti národného hospodárstva, sa problémy spôsobené materiálovou a energetickou krízou prejavili prakticky okamžite, ale ich zdolanie a riešenie je ľudovo povedané beh na dlhé trate. V posledných obdobiach skokovo rastúca inflácia začala už v roku 2023 spomaľovať tempo rastu a začína sa približovať k akceptovateľnej miere. Spôsobila však rýchle reakcie národných bánk, Slovenskú národnú banku nevynímajúc, spočívajúce vo viacnásobnom zvyšovaní úrokových sadzieb. Nakoľko stavebný priemysel je značne investične náročné odvetvie, práve vysoké úrokové sadzby môžeme označiť za hlavnú bariéru rastu stavebnej aktivity. Samozrejme, zvýšené ceny materiálov a energií rovnako spôsobujú problémy pri dosahovaní stanovených cieľov, no pri správnom a zodpovednom plánovaní je možné sa s nimi efektívne vysporiadať. Dôkazom je naša Spoločnosť, ktorá sa s vysokými cenami vstupov a energií dokázala obstojne vysporiadať a udržala výrobné náklady v prijateľnej miere.

Schopnosť vysporiadať sa so zníženým dopytom v dôsledku klesajúcej investičnej aktivity vyvolanej obmedzenou dostupnosťou finančných prostriedkov vplyvom vysokých úrokových sadzieb obmedzuje vysoko konkurenčné prostredie na slovenskom stavebnom trhu. Nízky počet nových zákaziek a pozastavovanie výstavby už rozbehnutých projektov vytvárajú enormný tlak na stavebné spoločnosti z pohľadu predajných cien a stláčajú ich na hranicu udržateľnosti.

Začína sa prejavovať prebytok výrobných kapacít. V snahe o udržanie si podielu na trhu pristupujú spoločnosti k drastickým opatreniam a často realizujú stavebné projekty s minimálnou ziskovosťou, prípadne v cenách blízkych výrobným nákladom. Spoločnosť si tieto skutočnosti plne uvedomuje a aktívne prispôbuje svoju výrobnú aj obchodnú politiku.

Aj napriek nepriaznivým okolnostiam si Spoločnosť udržala portfólio svojich prevádzok. Od 1.10.2023 Spoločnosť rozbehla výrobu na betonárni v Ladcoch, čím rozšírila výrobu o siedmu prevádzku. Všetky betonárne Spoločnosti disponujú kompletným vybavením pre výrobu a dopravu betónových zmesí, tak aby bolo možné uspokojiť všetky požiadavky zákazníkov z kvalitatívneho aj kvantitatívneho hľadiska. Výrobné zariadenia sú zateplené a vybavené ohrevom zámesovej vody, chemických prísad ako aj kameniva, čo Spoločnosti umožňuje vyrábať aj v chladnom počasí. Jediným obmedzením výroby sa stávajú prekážky na strane stavby, respektíve stavebných firiem vyplývajúce zo samotných fyzikálnych obmedzení pre spracovanie a uloženie betónových zmesí. Jednotlivé betonárne sú strategicky rozmiestnené na území západného Slovenska, v blízkosti lokálnych obchodných a priemyselných uzlov, kde je vysoký predpoklad novej výstavby.

Spoločnosť produkuje a prináša na stavebný trh výlučne certifikované výrobky. Extra dôraz na kvalitu produkcie vyplýva z orientácie Spoločnosti na spokojnosť zákazníka. Certifikáciu jednotlivých výrobkov ako aj priebežné dohľady nad výrobou zabezpečujú externí nezávislí dodávatelia, konkrétne ide o spoločnosti Qualiform Slovakia s.r.o. a Technický a skúšobný ústav stavebný, n.o..

K vyrábaným výrobkom je nevyhnutné poskytnúť aj príslušné poradenstvo a konzultácie, čím Spoločnosť jednak predchádza



3

prípadným nedorozumeniam pri rôznorodých požiadavkách zákazníkov ústiacich do možných reklamácií betónových zmesí a jednak sa tým maximalizuje spokojnosť odberateľov. Spoločnosť tým sleduje základnú ideu, že iba spokojný zákazník sa v budúcnosti vráti s ďalším dopytom po betónoch, čím dokážeme získať konkurenčnú výhodu a nadväzovať dlhoročné obojstranne prospešné obchodné partnerstvá.

Spĺnenie deklarovanej kvality vyrábaných betónových zmesí zaisťuje prepracovaný systém skúšobníctva, ktorý dokáže zachytiť prípadné výkyvy v kvalite a následnú flexibilnú reakciu Spoločnosti pre zabezpečenie kontinuity kvality výrobkov. Skúšky betónov sú realizované nezávislým skúšobným laboratóriom spoločnosti STACHEMA Bratislava a.s.. Správne nastavenie samotného výrobného procesu z pohľadu kvality potvrdzuje certifikát kvality v zmysle normy EN ISO 9001:2015.

V roku 2023 Spoločnosť vyrobila a predala 163.200 m³ betónových zmesí. V porovnaní s rokom 2022 ide o približne 7-percentný nárast objemu produkcie. Ročná produkcia bola vyskladaná z prevažne menších stavieb ako polyfunkčné objekty, menšie výrobné a skladovacie haly, bytové domy, rodinné domy. Išlo o stavby financované prevažne súkromným sektorom. Veľké stavebné projekty boli realizované hlavne v Bratislave a v blízkom okolí. Spoločnosť realizovala niekoľko veľkých stavieb ako developerský projekt výstavby bytových domov „ZWIRN“, rozšírenie obchodného centra AUPARK SHOPPING CENTER, Nosný systém MHD Bratislava. V súvislosti z medziročným nárastom objemu produkcie betónových zmesí Spoločnosť zaznamenala zvýšenie hodnoty čistého obratu. V percentuálnom vyjadrení išlo o nárast o približne 26%. Ako vidieť, nárast čistého obratu značne prevýšil nárast objemu vyrobených a predaných betónových zmesí, čo možno pripísať vyšším predajným cenám v porovnaní s rokom 2022.

Spoločnosť v roku 2023 dosiahla kladný hospodársky výsledok. V jestvujúcich podmienkach na trhu ide o úspech. Základom bola optimalizácia všetkých podnikových procesov, majetkových položiek a neustála snaha o zvýšenie ziskovosti pri každodennej činnosti zamestnancov na všetkých úrovniach riadenia.

Všetky voľné disponibilné prostriedky a dosiahnuté zisky sú investované do ďalšieho rozvoja Spoločnosti. V roku 2023 boli preinvestované prostriedky v hodnote okolo 500.000 € do obnovy a modernizácie technického a technologického vybavenia prevádzok a rozšírenia vozového parku nákladných vozidiel nevyhnutných pre distribúciu betónových zmesí. Voľné finančné prostriedky boli investované do nehnuteľností, v ktorých spoločnosť vidí vhodný nástroj pre zachovanie hodnoty v časoch vysokej inflácie s potenciálom budúceho zhodnotenia. Realizované investície boli financované výlučne z interných zdrojov. Spoločnosť v roku 2023 nečerpala úvery a ani leasingové zdroje.

Pozitívne môžeme hodnotiť finančnú stabilitu Spoločnosti. Dôkazom je získanie najvyššieho ratingového hodnotenia podľa stupnice AEIA SIMS RATING vyjadrujúce silné finančné zdravie od renomovanej agentúry Slovenská informačná a marketingová spoločnosť, a.s.. Spoločnosť eviduje stúpajúcu tendenciu prípadov druhotnej platobnej neschopnosti, kedy nie sú vyplácaní subdodávatelia pri realizácii stavebných projektov. Dá sa predpokladať, že tento už teraz pomerne častý jav bude naďalej naberať stúpajúci trend. Napriek tomu bol v roku 2023 zaznamenaný medziročný pokles pohľadávok po splatnosti o približne 15%, pričom hodnota všetkých pohľadávok z obchodného styku narástla v porovnaní s rokom 2022 o približne 15%. Dôvodom zníženie hodnoty pohľadávok po splatnosti je podrobné preverenie potencionálneho odberateľa a citlivé zváženie všetkých rizík pri nadväzovaní nových obchodných zmlúv. Aj z tohto hľadiska je nadväzovanie dlhodobých obchodných partnerstiev výrazným benefitom pre Spoločnosť.



3

Návrh na vysporiadanie výsledku hospodárenia za rok 2023

Štatutárny orgán navrhol nasledovné rozdelenie zisku za rok 2023:

Výsledok hospodárenia za účtovné obdobie – zisk	380 832,72 EUR
Prídel do zákonného rezervného fondu	19 041,64 EUR
Prídel do sociálneho fondu	30 000,00 EUR
Vysporiadanie neuhradenej straty minulých rokov	331 791,08 EUR

Udalosti osobitného významu, ktoré nastali po skončení účtovného obdobia, za ktoré sa vyhotovuje výročná správa

Do dňa predloženia výročnej správy po 31.12.2023 nenastali žiadne udalosti, ktoré významným spôsobom ovplyvnia aktiva a pasíva Spoločnosti, okrem tých, ktoré sú výsledkom bežnej činnosti. Z ohľadom na vykázané hospodárske výsledky posledných období, Spoločnosť plánuje pristúpiť k optimalizácii podnikových činností a nákladových položiek.

Náklady na činnosť v oblasti výskumu a vývoja

Účtovná jednotka neeviduje žiadne náklady na činnosť v oblasti výskumu a vývoja

Informácie o nadobúdaní vlastných akcií, dočasných listov, obchodných podielov a akcií, dočasných listov a obchodných podielov materskej účtovnej jednotky podľa §22

Spoločnosť v priebehu roka 2023 nenadobudla žiadne vlastné akcie, dočasné listy, obchodné podiely a akcie, dočasné listy a obchodné podiely materskej účtovnej jednotky podľa §22.

Organizačné zložky v zahraničí

Spoločnosť nemá zriadenú organizačnú zložku v zahraničí.

Údaje požadované podľa osobitných predpisov

Účtovná jednotka nemá žiadne údaje požadované podľa osobitných predpisov.



Ciele a vízie Spoločnosti

Základným cieľom podnikateľskej činnosti ako takej je, a do budúcnosti aj bude, dosahovanie kladného hospodárskeho výsledku. Ide o základný predpoklad pre ďalšie fungovanie, rozvoj a napredovanie podnikateľských subjektov. V nastávajúcich obdobiach charakterizovaných vysoko konkurenčným prostredím s danými prekážkami na strane dopytu bude dôsledné spoznanie a pochopenie vnútorných procesov v rámci Spoločnosti s cieľom identifikácie oblasti a činností s potenciálom pre úsporu nákladov ešte dôležitejšie. Prioritou Spoločnosti v tejto oblasti sa stáva digitalizácia podnikových procesov a činností. Potenciál pre zefektívnenie podnikových procesov a dosiahnutie úspor je značný, čo si Spoločnosť plne uvedomuje a zodpovedne pristupuje k jej aplikácii do praxe.

Rovnako zodpovedne pristupuje Spoločnosť aj k identifikácii možných príležitostí pre maximalizáciu tržieb, ktoré vyplývajú z vonkajšieho prostredia. Orientuje sa na zabezpečenie spokojnosti zákazníka. Či už ide o rôzne podporné činnosti popri betonárskom programe, poskytovanie inovatívnych a kvalitou prvotriednych výrobkov a služieb, flexibilné reakcie na požiadavky zákazníka alebo kvalitné poradenské služby. Iba spokojný zákazník sa opäť vráti a pri správnej starostlivosti a zákazníckom servise dokáže akceptovať aj mierne vyššie predajné ceny.

Ústredným motívom podnikateľskej činnosti je teda orientácia na spokojnosť zákazníka, ktorá má zabezpečiť naplnenie strategického cieľa Spoločnosti. Tým je vybudovanie stabilnej a neustále sa rozvíjajúcej firmy odolnej voči vonkajším vplyvom.



Záver

Všetko nasvedčuje tomu, že prichádza zlomové obdobie, ktoré odhalí pripravenosť a odolnosť jednotlivých subjektov hospodárstva. Z globálneho hľadiska možno pozorovať zmeny, ktoré ovplyvnia každého z nás. Dôležitú úlohu pri podpore stavebného priemyslu musí zohrať štát prostredníctvom zadávania verejných zákaziek. Slovensko v tomto smere, aj v kontexte prebiehajúci zmien, potrebuje nové smerovanie a priority presahujúce jedno volebné obdobie. Zásadnou témou by malo byť stanovenie si priorit v oblasti plánovanej verejnej výstavby a postupne v zmysle týchto priorit realizovať jednotlivé projekty. S tým súvisí aj potreba efektívnejšieho čerpania dostupných finančných prostriedkov alokovaných vo fondoch EU na podporu rozvoja členských štátov. Ďalším dôležitým aspektom je zrýchlenie prípravnej fázy stavebných projektov, aby bolo možné čo najskôr pristúpiť k samotnej realizácii stavieb.

V poslednej dobe badať náznaky zlepšenia z pohľadu dostupnosti finančných prostriedkov v dôsledku možného znižovania úrokových sadzieb. Nemožno však očakávať, že pôjde o všeliek na jestvujúce problémy v stavebnom sektore.

Vyhliadky na lepšie časy sú neisté a vyzerá to, že si na ne stavbári na Slovensku ešte počkajú. Čoraz viac firiem je ochotných vziať zákazku, na ktorej síce nezarobia, ale udržia sa na trhu. Spoločnosti podstupujú väčšie riziko, aby aspoň čiastočne využili svoje kapacity. Veľký význam nadobúdajú pri získavaní zákaziek osobné kontakty a dlhodobá spolupráca. Presadia sa len tí najzdatnejší.

**Konsolidovaný výkaz ziskov a strát a ostatného komplexného výsledku
hospodárenia**

za rok končiaci sa 31. decembra 2023

V EUR

Výkaz ziskov a strát	Rok končiaci sa 31/12/23	Rok končiaci sa 31/12/22
Tržby z hlavnej činnosti	103 290 282	92 887 245
Tržby z predaja služieb (nájom, energie, ost. služby)	4 384 187	4 623 170
Ostatné výnosy	1 386 480	1 354 400
Tržby z bežnej činnosti spolu	109 060 949	98 864 815
Spotreba materiálu a nakup. služby	(68 346 939)	(64 886 553)
Odpisy	(8 874 177)	(9 003 715)
Osobné náklady	(20 742 412)	(17 936 514)
Ostatné prevádzkové náklady	(1 670 754)	(3 499 549)
Prevádzkové náklady spolu	(99 634 282)	(95 326 331)
Prevádzkový zisk/(strata)	9 426 667	3 538 484
Finančné výnosy	214 632	144 893
Finančné náklady	(719 181)	(333 513)
Podiel na zisku pridružených spoločností	69 863	41 866
Finančný zisk/(strata)	(434 686)	(146 754)
Zisk pred zdanením	8 991 981	3 391 730
Daň zo zisku	(1 803 831)	(909 415)
Zisk po zdanení	7 188 150	2 482 315
Komplexný výsledok za účtovné obdobie celkom	7 188 150	2 482 315
Zisk za obdobie pripadajúci na:		
nekontrolné podiely	2 106 318	718 301
akcionárov materskej spoločnosti	5 081 832	1 764 014
Zisk na akciu materskej spoločnosti	3 176	1 103
Základný z pokračujúcich činností		
Základný z ukončených činností		
Základný zisk na akciu spolu	3 176	1 103

Konsolidovaný výkaz finančnej pozície za rok končiaci sa 31. decembra 2023
v EUR

Majetok	Rok končiaci sa 31/12/23	Rok končiaci sa 31/12/22
Ostatný nehmotný majetok	122 266	115 165
Goodwill	-	-
Pozemky, budovy, stavby, stroje a zariadenia	79 313 013	74 703 612
Investície do pridružených spoločností	269 069	199 207
Ostatný dlhodobý finančný majetok	3 319	3 319
Dlhodobé pohľadávky	68 312	19 934
Odložená daňová pohľadávka	0	0
Dlhodobé aktíva	79 775 979	75 041 237
Zásoby	17 702 251	14 198 212
Pohľadávky z obchodného styku	9 987 120	9 857 879
Ostatné pohľadávky	871 059	410 172
Daňové pohľadávky	832 439	903 384
Peniaze a peňažné ekvivalenty	4 403 806	4 244 794
Krátkodobé aktíva	33 796 675	29 614 441
Aktíva celkom	113 572 654	104 655 678
Vlastné imanie a záväzky	Rok končiaci sa 31/12/23	Rok končiaci sa 31/12/22
Základné imanie	48 590	48 590
Kapitálové fondy	1 113	1 113
Fondy zo zisku	45 967 519	45 967 519
Nerozdelený zisk minulých rokov	5 861 583	4 147 862
Zisk bežného obdobia	5 081 831	1 764 014
Nekontrolné podiely	23 905 103	21 819 491
Vlastný kapitál spolu	80 865 739	73 748 589
Odložený daňový záväzok	2 803 889	3 032 934
Bankové úvery	3 124 800	6 641 200
Rezervy	1 572 496	1 429 749
Ostatné neobežné záväzky	0	0
Dlhodobé záväzky spolu	7 501 185	11 103 883
Záväzky z obchodného styku	12 416 613	8 762 899
Ostatné záväzky	4 004 354	3 082 028
Daňové záväzky	1 557 899	601 282
Bankové úvery	4 728 819	5 321 822
Rezervy	2 497 396	2 035 039
Výnosy budúcich období	649	136
Krátkodobé záväzky spolu	25 205 730	19 803 206
Záväzky spolu	32 706 915	30 907 089
Vlastný kapitál a záväzky celkom	113 572 654	104 655 678

Berger Slovakia, a.s. Ladce a dcérske spoločnosti

Časť I.: Vybrané údaje z výkazu o finančnej situácii

Tabuľka č. 1: Prehľad o štruktúre majetku, vlastného imania a záväzkov

Označenie	Názov položky	Číslo riadku	Bežné účtovné obdobie	Bezprostredne predchádzajúce účtovné obdobie
a	b	c	2	3
	Spolu majetok r.(r. 02 + r.08)	001	113 572 654	104 655 678
A.	Neobežný majetok r. (03 +r.04 +r.05 + r.07)	002	79 775 979	75 041 237
A.I.	Dlhodobý nehmotný majetok	003	122 266	115 165
A.II.	Dlhodobý hmotný majetok	004	79 313 012	74 703 612
A.III.	Dlhodobý finančný majetok	005	272 388	202 526
A.III.1.	Pohľadávky z obchodného styku	006	68 312	19 934
A.IV.	Ostatný majetok	007	0	0
B.	Obežný majetok (r. 09 +r.10 + r. 13)	008	33 796 675	29 614 441
B.I.	Zásoby	009	17 702 251	14 198 212
B.II.	Krátkodobý finančný majetok, z toho:	010	16 094 424	15 416 229
B.II.1	pohľadávky z obchodného styku	011	9 987 120	9 857 879
B.II.2	peniaze a peňažné ekvivalenty	012	4 403 806	4 244 794
B.III.	Ostatný majetok, z toho:	013		
B.III.1	majetok klasifikovaný ako dodržaný na predaj	014		
	Spolu vlastné imanie a záväzky (r.16 + r.25)	015	113 572 654	104 655 678
C.	Vlastné imanie(r. 17 + r. 18 + r. 19 + r. 20 + r. 23+ r. 24)	016	80 865 739	73 748 589
C.I.	Základné imanie	017	48 590	48 590
C.II.	Kapitálové fondy	018	1 113	1 113
C.III.	Rezervné fondy a ostatné fondy tvorené zo zisku	019	45 967 519	45 967 519
C.IV.	Výsledok hospodárenia minulých rokov (r. 21 +r. 22)	020	5 861 583	4 147 862
C.IV.1	Nerozdelený zisk minulých rokov	021	5 861 583	4 147 862
C.IV.2	Neuhradená strata minulých rokov	022		
C.V.	Výsledok hospodárenia za účtovné obdobie po zdanení (+/-)	023	5 081 831	1 764 014
C.VI.	Nekontrolujúce podiely	024	23 905 103	21 819 491
D.	Záväzky(r. 26 + r.30)	025	32 706 915	30 907 089
D.I.	Dlhodobé záväzky, z toho:	026	7 501 185	11 103 883
D.I.1	záväzky z obchodného styku	027		
D.I.2	úvery a pôžičky	028	3 124 800	6 641 200
D.I.3	rezervy	029	1 572 496	1 429 749
D.II.	Krátkodobé záväzky, z toho:	030	25 205 730	19 803 206
D.II.1	záväzky z obchodného styku	031	12 416 613	8 762 899
D.II.2	úvery a pôžičky	032	4 728 819	5 321 822
D.II.3	rezervy	033	2 497 396	2 035 039
D.II.4	záväzky spojené s majetkom klasifikovaným ako držaný na predaj	034	0	0

Berger Slovakia, a.s. Ladce a dcérske spoločnosti

Časť II.: Vybrané údaje z výkazu komplexného výsledku

Tabuľka č. 1: Prehľad vybraných nákladov a výnosov

Názov položky	Číslo riadku	Bežné účtovné obdobie	Bezprostredne predchádzajúce účtovné obdobie
a	b	1	2
Pokračujúce činnosti			
Výnosy z prevádzkovej činnosti, z toho:	01	109 060 949	98 864 815
Tržby za vlastné výrobky a tovar	02	107 674 469	97 510 415
Náklady na prevádzkovú činnosť	03	99 634 282	95 326 331
Výsledok hospodárenia z prevádzkovej činnosti (+/-), (r.01 - r.03)	04	9 426 667	3 538 484
Finančné výnosy	05	214 632	144 893
Finančné náklady	06	719 181	333 513
Výsledok hospodárenia z pokračujúcich činností pred zdanením (+/-), (r.04 + r.05 - r.06)	07	8 922 118	3 349 864
Daň z príjmu	08	1 803 831	909 415
Výsledok hospodárenia z pokračujúcich činností po zdanení (+/-), (r.07 - r.08)	09	7 118 287	2 440 449
Ukončené činnosti			
Výsledok hospodárenia z ukončených činností pred zdaneniami (+/-)	10		
Daň z príjmu	11		
Výsledok hospodárenia z ukončených činností po zdanení (+/-), (r.10 - r.11)	12	0	0
Výsledok hospodárenia za účtovné obdobie po zdanení (+/-), (r.09 + r.12)	13	7 118 287	2 440 449
Ostatné súčasti komplexného výsledku	14	-2 106 318	-718 301
Celkový komplexný výsledok za účtovné obdobie po zdanení (+/-), (r.13 + r.14)	15	5 011 969	1 722 148
Poznámka:			
Podiel na zisku pridružených spoločností		69 863	41 866

Ukazovatele likvidity		Rok končiaci sa 31/12/2023 v €	Rok končiaci sa 31/12/2022 v €	Rok končiaci sa 31/12/2021 v €
Pohotová likvidita 1.stupňa	L1	0,17	0,21	0,37
Bežná likvidita 2.stupňa	L2	0,64	0,78	0,80
Celková likvidita 3. stupňa	L3	1,34	1,50	1,30

Ukazovatele rentability		Rok končiaci sa 31/12/2023 v %	Rok končiaci sa 31/12/2022 v %	Rok končiaci sa 31/12/2021 v %
Rentabilita vlastného imania	ROE	8,89	3,37	1,96
Rentabilita aktív	ROA	6,33	2,37	1,40
Prevádzková rentabilita tržieb	ROS	8,64	3,58	2,42
Podiel EBITDA v tržbách		16,78	12,70	13,14
Rentabilita kapitálu	ROI	6,81	2,53	1,52

Opis zmien v záväzkoch


Politikou spoločnosti je, aby mala v súlade so svojou finančnou stratégiou dostatočné peňažné prostriedky a peňažné ekvivalenty, alebo aby mala k dispozícii finančné prostriedky v primeranej výške úverových zdrojov na pokrytie rizika nedostatočnej likvidity. Výška zdrojov je nasledovná:

Úverové zdroje	Rok končiaci sa 31/12/2023 v €	Rok končiaci sa 31/12/2022 v €	Rok končiaci sa 31/12/2021 v €
Dlhodobé úverové zdroje Skupiny	3 124 800	6 641 200	5 917 600
Krátkodobé úverové zdroje Skupiny	4 728 819	5 321 822	5 316 400
Úverové zdroje spolu	7 853 619	11 963 022	11 234 000

Čerpané dlhodobé úvery dcérskej spoločnosti Považská cementáreň, a.s. Ladce:

- K 31.12.2018 čerpaný dlhodobý investičný úver na 7 rokov vo výške 7.000.000 eur, splátky v roku 2024 vo výške 1.166.400 eur sú uvedené ako krátkodobé úvery. Úver je zabezpečený zmenkou a záložným právom na hnuiteľný a nehnuteľný majetok vo výške 31.537 tis. eur.
- K 31.12.2020 čerpaná dlhodobá investičná úver na 6 rokov vo výške 4.500.000 eur, splátky v roku 2024 vo výške 750.000 eur sú v súvahe uvedené ako krátkodobá časť úveru. Úver je zabezpečený pohľadávkami a záložným právom na hnuiteľný a nehnuteľný majetok vo výške 5.400 tis. eur.
- K 31.12.2022 čerpaný dlhodobý investičný úver vo výške 2.720.000 € na 4 roky s výškou úverového rámca 3.200.000 €, splátky v roku 2024 vo výške 840.000 eur sú v súvahe uvedené ako krátkodobá časť úveru. Úver je zabezpečený pohľadávkami a záložným právom na hnuiteľný a nehnuteľný majetok vo výške 5.760 tis. €.
- K 31.12.2022 čerpaný dlhodobý investičný úver vo výške 2.080.000 € na 2 roky s výškou úverového rámca 10.000.000 €, splátky v roku 2024 vo výške 760.000 eur sú v súvahe uvedené ako krátkodobá časť úveru. Úver je zabezpečený blankozmenkou vo výške dlžnej sumy.

V priebehu roka čerpaná dcérska spoločnosť Považská cementáreň, a.s. krátkodobé bankové úvery vo výške 11.773.842 €. K 31.12.2023 boli krátkodobé úvery splatené vo výške 11.056.845 € a zostatok krátkodobého úveru bol 1.962.419 €. Krátkodobé úvery sú vo výške úverového rámca do 6.000.000 € k 31.12.2023 a sú zabezpečené záložným právom na pohľadávky vo výške 7.200.000 € a blankozmenkou do výšky dlžnej sumy.



Ladce, august 2024





**BERGER
SLOVAKIA a.s.**

Berger Slovakia, a.s.

Ul. J. Kráľa, 018 63 Ladce, Slovenská Republika

Konsolidovaná účtovná zvierka za rok končiaci 31.12.2023

Zostavená v súlade s Medzinárodnými štandardami pre finančné
výkazníctvo adoptovanými EÚ (IFRS)

Ladce, Júl 2024

Pavel Kohout, predseda predstavenstva

Mgr. Peter Hort, člen predstavenstva

Konsolidovaný výkaz finančnej pozície za rok končiaci sa 31. decembra 2023
V EUR

Majetok	Pozn.	Rok končiaci sa 31/12/23	Rok končiaci sa 31/12/22
Ostatný nehmotný majetok	40	122 266	115 165
Goodwill	41	-	-
Pozemky, budovy, stavby, stroje a zariadenia	42	79 313 013	74 703 612
Investície do pridružených spoločností	44	269 069	199 207
Ostatný dlhodobý finančný majetok	45	3 319	3 319
Dlhodobé pohľadávky		68 312	19 934
Odložená daňová pohľadávka	55	0	0
Dlhodobé aktíva		79 775 979	75 041 237
Zásoby	46	17 702 251	14 198 212
Pohľadávky z obchodného styku	47	9 987 120	9 857 879
Ostatné pohľadávky	48	871 059	410 172
Daňové pohľadávky	49	832 439	903 384
Peniaze a peňažné ekvivalenty	50	4 403 806	4 244 794
Krátkodobé aktíva		33 796 675	29 614 441
Aktíva celkom		113 572 654	104 655 678
Vlastné imanie a záväzky			
Základné imanie			
Základné imanie	51	48 590	48 590
Kapitálové fondy	51	1 113	1 113
Fondy zo zisku	52	45 967 519	45 967 519
Nerozdelený zisk minulých rokov	53	5 861 583	4 147 862
Zisk bežného obdobia	53	5 081 831	1 764 014
Nekontrolné podiely	54	23 905 103	21 819 491
Vlastný kapitál spolu		80 865 739	73 748 589
Odložený daňový záväzok	55	2 803 889	3 032 934
Bankové úvery	56	3 124 800	6 641 200
Rezervy	61	1 572 496	1 429 749
Ostatné neobežné záväzky		0	0
Dlhodobé záväzky spolu		7 501 185	11 103 883
Záväzky z obchodného styku	57	12 416 613	8 762 899
Ostatné záväzky	58	4 004 354	3 082 028
Daňové záväzky	59	1 557 899	601 282
Bankové úvery	56	4 728 819	5 321 822
Rezervy	60	2 497 396	2 035 039
Výnosy budúcich období		649	136
Krátkodobé záväzky spolu		25 205 730	19 803 206
Záväzky spolu		32 706 915	30 907 089
Vlastný kapitál a záväzky celkom		113 572 654	104 655 678

**Konsolidovaný výkaz ziskov a strát a ostatného komplexného výsledku hospodárenia
za rok končiaci sa 31. decembra 2023**

V EUR

Výkaz ziskov a strát	Pozn.	Rok končiaci sa 31/12/23	Rok končiaci sa 31/12/22
Tržby z hlavnej činnosti	61	103 290 282	92 887 245
Tržby z predaja služieb (nájom, energie, ost. služby)	61	4 384 187	4 623 170
Ostatné výnosy	61	1 386 480	1 354 400
Tržby z bežnej činnosti spolu		109 060 949	98 864 815
Spotreba materiálu a nakup. služby	62	(68 346 939)	(64 886 553)
Odpisy		(8 874 177)	(9 003 715)
Osobné náklady	63	(20 742 412)	(17 936 514)
Ostatné prevádzkové náklady	64	(1 670 754)	(3 499 549)
Prevádzkové náklady spolu		(99 634 282)	(95 326 331)
Prevádzkový zisk/(strata)		9 426 667	3 538 484
Finančné výnosy	65	214 632	144 893
Finančné náklady	65	(719 181)	(333 513)
Podiel na zisku pridružených spoločností		69 863	41 866
Finančný zisk/(strata)		(434 686)	(146 754)
Zisk pred zdanením		8 991 981	3 391 730
Daň zo zisku	66	(1 803 831)	(909 415)
Zisk po zdanení		7 188 150	2 482 315
Komplexný výsledok za účtovné obdobie celkom		7 188 150	2 482 315
Zisk za obdobie pripadajúci na:			
nekontrolné podiely		2 106 318	718 301
akcionárov materskej spoločnosti		5 081 832	1 764 014
Zisk na akciu materskej spoločnosti	68	3 176	1 103
Základný z pokračujúcich činností		3 176	1 103
Základný z ukončených činností			
Základný zisk na akciu spolu		3 176	1 103

Berger Slovakia, a.s. Ladce a dcérske spoločnosti
Nepriama metóda vykazovania peňažných tokov

Konsolidovaný výkaz peňažných tokov za rok končiaci sa 31. decembra 2022				
		Rok končiaci sa 31/12/23		Rok končiaci sa 31/12/22
Prevádzkové činnosti				
Zisk za rok pred zdanením		6 885 662		3 391 730
Upravený o:				
Podiel na zisku pridružených spoločností	(+/-)	-69 862	(-)	-41 866
Odpisy budov, stavieb, strojov a zariadení	(+)	8 825 740	(+)	8 950 996
Amortizáciu ostatných nehmotných aktív		48 438		59 745
Zisk/strata z predaja DHM	(+/-)	-423 234	(+/-)	-88 774
Prijaté a zaplatené úroky	(+/-)	420 535		0
Zvýšenie/(zníženie) stavu rezerv	(+/-)	605 104	(+/-)	-450 049
Ostatné položky nepeňažného charakteru		27 722		0
Peňažné toky z prevádzkových činností pred zmenami pracovného kapitálu		16 320 106		12 010 402
Zmena stavu zásob	(+/-)	-3 621 609	(+/-)	-4 953 400
Zníženie/(zvýšenie) stavu pohľadávok	(+/-)	-477 713	(+/-)	-3 093 220
Zníženie/(zvýšenie) stavu záväzkov	(+/-)	6 729 519	(+/-)	933 503
Peňažné toky z prevádzkových činností		18 950 302		5 806 700
Zaplatená daň z príjmov	(-)	-1 193 907	(-)	-579 455
Zaplatené úroky	(+/-)	-486 013	(-)	-161 213
Čisté peňažné toky z prevádzkových činností		17 270 383		5 066 032
Investičné činnosti				
Prijaté úroky	(+)	65 478	(+)	
Príjmy z predaja budov, stavieb, strojov a zariadení		423 234		0
Obstaranie budov, stavieb, strojov a zariadení	(-)	-13 490 679	(-)	-8 059 591
Čisté peňažné toky použité v investičnej činnosti		-13 001 968		-8 059 591
Finančné činnosti				
Príjmy/spłaty bankových úverov-pôžičiek	(+/-)	-4 109 403	(+/-)	729 022
Čisté peňažné toky (použitie v rámci) z finančných činností		-4 109 403		569 439
Čisté zvýšenie (zníženie) peňazí a peňažných ekvivalentov		159 012		-2 424 120
Peniaze a peňažné ekvivalenty na začiatku roka		4 244 794		6 668 914
Zostatky na bankových účtoch a pokladničná hotovosť		4 403 806		4 244 794
KZ bank. a pokl. hot.		4 403 806		4 244 794

Zostavená dňa:	Podpisový záznam člena štatutárneho orgánu účtovnej jednotky :	Podpisový záznam osoby zodpovednej za zostavenie konsolidovanej účtovnej závierky:	Podpisový záznam osoby zodpovednej za zostavenie konsolidovanej účtovnej závierky:
Schválená dňa:		Ing. Mária Kebisková	Ing. Mária Kebisková

Berger Slovakia, a.s. a dcérske spoločnosti
 Konsolidovaný výkaz zmien vo vlastnom imaní

za rok končiaci sa 31.decembra 2023

v EUR

	Základné imanie	Kapitálové fondy	Fondy zo zisku	Nerozdeľený zisk	Vlastné imanie pripadajúce na akcionárov materskej spoločnosti	Menšinový podiel ostatných vlastníkov dcérskej spoločnosti	Celkom
Stav k 1. januáru 2022	46 590	1 113	42 895 575	7 237 977	50 283 254	21 142 602	71 425 856
Vlastná akcia					0		0
Rozdelenie zisku					0		0
Prídel do sociálneho fondu				-100 588	-100 588	-41 412	-142 000
Zisk za rok				1 764 014	1 764 014	718 301	2 482 315
Reklasifikácia			2 971 944	-2 989 527	-17 583		-17 583
Ostatné				0	0		0
Stav k 1. januáru 2023	46 590	1 113	45 987 519	5 911 877	51 929 098	21 819 491	73 748 589
Vlastná akcia							
Rozdelenie zisku							
Prídel do sociálneho fondu				-50 294	-50 294	-20 706	-71 000
Zisk za bežné obdobie				5 081 831	5 081 831	2 106 316	7 188 149
Reklasifikácia					0		0
Stav k 31. decembru 2023	46 590	1 113	45 987 519	10 943 414	56 980 836	23 905 103	80 885 739

Berger Slovakia, a.s.

Konsolidovaná účtovná závierka zostavená v súlade s Medzinárodnými štandardmi pre výkazníctvo za rok končiaci sa 31. decembra 2023

A Všeobecné informácie

1 Opis spoločnosti

Táto konsolidovaná účtovná závierka bola zostavená za Berger Slovakia, a.s. Ladce (ďalej len "Berger Slovakia" alebo "Spoločnosť") a jej dcérske spoločnosti. Spoločnosť bola založená 31. júla 1995 v Slovenskej republike v súlade so slovenskou legislatívou. Registrované sídlo spoločnosti je J. Kráľa, 018 63 Ladce, Slovenská republika.

Identifikačné číslo organizácie: 31634273
Daňové identifikačné číslo organizácie: SK 2020437760

Hlavným predmetom činnosti Spoločnosti, jej dcérskych a pridružených spoločností je:

výroba cementu
výroba a predaj betónových zmesí a preprava betónových zmesí
sprostredkovanie obchodu (okrem koncesovaných živností)
výroba slianky, mletých vápencov, mletej trsky (Lanova), a výrobkov na báze cementov
kúpa tovaru na účely jeho predaja konečnému spotrebiteľovi (maloobchod) alebo iným prevádzkovateľom živností (veľkoobchod)
konzultačná a poradenská činnosť v oblasti obchodu, prieskum trhu a reklamy
prenájom RAJ vozňov, prevádzkovanie dopravy na dráhe (vlečková doprava)
činnosť účtovných, organizačných a ekonomických poradcov
vedenie účtovníctva
prenájom motorových vozidiel
tlačiarňnícka a prekladateľská činnosť

Orgány spoločnosti:

Predstavenstvo:

Pavel Kohout - predseda
Mgr. Peter Hort - člen
Martin Gastinger - člen
Členovia predstavenstva boli zvolení na valnom zhromaždení dňa 16.12.2021.

Dozorná rada:

Ing. Anton Barcik - predseda
Klaus Hohenberger - člen
Roland Hofbauer - člen
Členovia dozornej rady boli zvolení na valnom zhromaždení dňa 16.12.2021 a 21.6.2023.

Výkonné vedenie spoločnosti:

Miroslav Koimenda - riaditeľ

Akcionári spoločnosti

K 31. decembru 2023 mala a.s. Berger Slovakia Ladce 16 akcionárov, ktorí vlastní 1 600 akcií. Akcie sú vydané na meno v listinnej podobe, verejne neobchodovateľné. Všetci akcionári sú v zmysle zákona o cenných papieroch uvedení v zoznamoch akcionárov vedených v spoločnosti Berger Slovakia a v Centrálnom depozitári cenných papierov, a.s. Bratislava. Základné imanie v celovej hodnote 54.400€ tvorí 1600 ks akcií v nominálnej hodnote 34,00€ za jednu akciu.

1 akcionár	67,94%
1 akcionár	16,50%
1 akcionár	10,88%
Ostatní akcionári	4,68%
spolu	100,00%

Priemerný počet zamestnancov Spoločnosti spolu s dcérskymi spoločnosťami za rok 2023 bol 411 osôb z toho 11 vedúci zamestnanci (v roku 2022 bol 414 osôb, z toho 11 vedúcich zamestnancov).

Spoločnosť nie je neobmedzene ručiacim spoločníkom v žiadnej spoločnosti.

Údaje v tejto konsolidovanej účtovnej závierke sú vykázané v eurách.

Táto konsolidovaná účtovná závierka je uložená v sídle spoločnosti, v Registri účtovných závierok a v Obchodnom registri Okresného súdu Trenčín.

2 Východiská pre zostavenie konsolidovanej účtovnej závierky

Táto konsolidovaná účtovná závierka bola zostavená ako konsolidovaná účtovná závierka v súlade s § 22 zákona č. 431/2002, Z. z. o účtovníctve v znení neskorších predpisov podľa Medzinárodných štandardov pre finančné výkazníctvo (IFRS), ktoré boli prijaté Európskou úniou (ďalej len EU).

Spoločnosť a dcérske spoločnosti, ktoré boli konsolidované vedú svoje účtovné knihy a záznamy v súlade so zásadami a postupmi záväznými v Slovenskej republike, na základe konceptu historických cien a po úpravách, ktoré si vyžadovalo uplatnenie IFRS. Priložená konsolidovaná účtovná závierka zohľadňuje určité úpravy a reklasifikácie, ktoré nie sú zaznamenané v účtovných záznamoch Spoločnosti, ktoré však bolo treba vykonať v záujme dosiahnuť súladu účtovnej závierky vypracovanej podľa slovenských zákonných predpisov s konsolidovanou účtovnou závierkou vypracovanou podľa Medzinárodných štandardov pre finančné výkazníctvo - IFRS vydaných Radou pre medzinárodné účtovné štandardy, ktoré boli prijaté Európskou úniou.

Vedenie spoločnosti pravidelne analyzuje všetky negatívne dopady na spoločnosť v skupine. Situácia sa neustále mení a je ťažko odhadnúť budúci vývoj a tiež budúce cash flow. Predstavenstvo vyhodnocuje všetky riziká, ako vojnový konflikt medzi Ruskom a Ukrajinou, zvýšenie vstupov energie, nárast inflácie v Európe, a iné prípadné riziká a dopady. Vedenie spoločnosti podnikne všetky možné kroky na zmiernenie akýchkoľvek negatívnych dopadov na skupinu a zamestnancov. Uvedenou situáciou nie je dotknutá ani nepretržitosť trvania Spoločnosti.

3 Účtovné obdobie a princíp nepretržitého trvania

Priložená konsolidovaná účtovná závierka bola zostavená za predpokladu nepretržitého trvania spoločnosti.

Účtovným obdobím je kalendárny rok.

4 Informácie o konsolidovanom celku

Konsolidovaná účtovná závierka Spoločnosti sa zahŕňa do konsolidovanej účtovnej závierky spoločnosti Berger Holding, SE so sídlom Áusserer Spitalhofstr. 19, D-94036 Passau, Spolková republika Nemecko. Táto konsolidovaná účtovná závierka je k nahliadnutiu priamo v sídle uvedenej spoločnosti.

5 Vyhlásenie o zhode s IFRS

Priložená konsolidovaná účtovná závierka Spoločnosti bola zostavená a je v súlade s Medzinárodnými štandardami pre finančné výkazníctvo a všetkými platnými IFRS prijatými v rámci Európskej únie (EU), ktoré vydala Rada pre medzinárodné účtovné štandardy (IASB). Konsolidovaná účtovná závierka bola zostavená na základe uplatnenia princípu historických cien.

Táto konsolidovaná účtovná závierka bola zostavená v súlade s platnými IFRS, ktoré boli účinné k 31.12.2023

6 Zásady konsolidácie

Základ konsolidácie

Berger Slovakia, a.s. Ladce konsoliduje účtovné závierky dcérskych spoločností.

Dcérske spoločnosti

Do konsolidovanej účtovnej závierky sú zahrnuté nasledovné dcérske spoločnosti:

1. Považská cementáreň a.s. Ladce, v ktorej má Berger Slovakia 70,42% hlasovacích práv.
2. LADCE Betón, s.r.o. Ladce, ktorú ovláda cez dcérsku spoločnosť Považská cementáreň, a.s., ktorá vlastní 100% - tný podiel v spoločnosti Ladce Betón, s.r.o.

Dcérske spoločnosti sú do konsolidácie zahrnuté odo dňa, keď nad nimi materská spoločnosť získala kontrolu, až do dňa, kedy túto kontrolu stratí. Bežným znakom kontroly je, že spoločnosť priamo alebo nepriamo vlastní nadpolovičný podiel hlasovacích práv a je schopná kontrolovať finančnú a prevádzkovú činnosť spoločnosti tak, aby z jej činnosti získavala úžitky. Na základe požiadavky IAS 27 sa pri stanovovaní kontroly berú do úvahy okamžité uplatniteľné hlasovacie práva.

Akvízie dcérskych spoločností sa účtujú použitím nákupnej metódy účtovania. Transakcie a zostatky v rámci Berger Slovakia, a.s. a nerealizované zisky z transakcií medzi spoločnosťami v Berger Slovakia, a.s. sú vylúčené. Nerealizované straty sú takisto vylúčené. Tam, kde to bolo potrebné, boli účtovné postupy dcérskych spoločností upravené tak, aby bola zabezpečená ich konzistentnosť s postupmi, ktoré uplatňuje Berger Slovakia, a.s.

Pri konsolidácii k termínu akvizície t.j. k 8.1.2004 vznikol negatívny goodwill vo výške 9 144 692 €. Tento negatívny goodwill bol celý zaúčtovaný do výsledku hospodárenia k termínu akvizície.

Dcérska spoločnosť Považská cementáreň, a.s. Ladce v auguste 2013 nadobudla kúpou 66% tný podiel v spoločnosti LADCE Betón PERTESO, s.r.o. Trenčín. K termínu akvizície bola vykonaná prvá konsolidácia, kde vznikol goodwill vo výške 399 005 €.

Následne na základe rozhodnutia jediného spoločníka došlo dňa 1.9.2013 k zlúčeniu spoločnosti LADCE Betón, s.r.o. so spoločnosťou LADCE Betón PERTESO, s.r.o.

Nekontrolované podiely

Nekontrolované podiely predstavujú zisk/stratu a čisté aktíva, ktoré Spoločnosť nevláda a vykazujú sa samostatne v konsolidovanom výkaze finančnej pozície a v konsolidovanom výkaze komplexného výsledku v zisku/strate za účtovné obdobie prípadajúceho na nekontrolované podiely. Obstaranie nekontrolovaných podielov sa účtuje ako transakcia vo vlastnom imaní. Akýkoľvek rozdiel medzi hodnotou, o ktorú sa upraví výška nekontrolovaných podielov a hodnotou obstaranej investície sa zaúčtuje priamo do vlastného imania.

Prídružené spoločnosti

Sú tie subjekty, nad ktorými má Spoločnosť podstatný vplyv nad finančnými a prevádzkovými pravidlami, nie kontrolu. Konsolidovaná účtovná závierka zahŕňa podiel Spoločnosti na celkových výnosoch a stratách pridružených spoločností metódou vlastného imania odo dňa, keď sa podstatný vplyv začal, do dňa, keď sa končí. Ak podiel Spoločnosti na stratách prevyšuje zostatkovú hodnotu podielu v pridruženej spoločnosti, zostatková hodnota je znížená do nuly a vykázanie ďalších strát sa preruší.

Spoločnosť účtuje nasledovnú pridruženú spoločnosť metódou vlastného imania:

1. EUROKONTOR, s.r.o. Trenčín, v ktorej má Spoločnosť 35% hlasovacích práv

B Významné účtovné zásady

Použitie účtovných zásad sú konzistentné s účtovnými zásadami použitými v konsolidovanej účtovnej závierke zostavenej k 31.12.2022.

Skupina akceptuje všetky nové a revidované štandardy a interpretácie, ktoré vydali Rada pre medzinárodné účtovné štandardy (International Accounting Standards Board - IASB), Výbor pre interpretáciu medzinárodných štandardov pre finančné výkazníctvo (International Financial Reporting Interpretations Committee - IFRIC) pri IASB a boli schválené na používanie v rámci EÚ a sú účinné k 31.12.2023.

Zmeny štandardov IFRS adoptované Skupinou v priebehu účtovného obdobia:

Zmeny a doplnenia IAS 12 Dane z príjmov: Medzinárodná daňová reforma – pravidlá tzv. Pillar Two Model-u

Účava je účinná okamžite po vydaní dodatkov 23. mája 2023 a uplatňuje sa retrospektívne. Požiadavky na zverejňovanie informácií, okrem tých, ktoré sa týkajú úfavy, sa uplatňujú od 31. decembra 2023. V priebežných obdobiach končiacich sa 31. decembra 2023 alebo skôr sa navyžadujú žiadne zverejnenia.

"Pillar Two taxes" sú dane vyplývajúce z daňových zákonov prijatých alebo podstatne prijatých na implementáciu pravidiel tzv. Pillar Two model-u, ktoré zverejnila Organizácia pre hospodársku spoluprácu a rozvoj. Cieľom pravidiel tzv. Pillar Two model-u je zabezpečiť, aby veľké nadnárodné skupiny platili dane aspoň v minimálnej výške 15 % z príjmov, ktoré vznikajú v každej jurisdikcii, v ktorej pôsobia, a to uplatňovaním systému tzv. top-up daní. V rámci pravidiel tzv. Pillar Two model-u existujú tri aktívne mechanizmy, ktoré môžu krajiny prijať: pravidlo zahrnutia príjmu, pravidlo nedostatočne zdanených platieb a kvalifikovaná domáca minimálna top-up daň. Často sa označujú ako "globálna minimálna top-up daň" alebo "top-up daň".

Zmeny a doplnenia riešia obavy zainteresovaných strán týkajúce sa účtovania odloženej dane v súvislosti s novou top-up daňou podľa IFRS tým, že

- poskytujú dočasnú povinnú úfavu účtovným jednotkám z účtovania o odloženej dani v súvislosti s top-up daňou a
- vyžadujú, aby účtovné jednotky uvádzali nové zverejnenia v súvislosti s top-up daňou a úfavou.

Doplnenia k IAS 12 Dane z príjmu – Odložená daň vzťahujúca sa k aktívam a pasívam vznikajúcim z jednej transakcie

Doplnenia zužujú rozsah výnimky z pôvodného uznania (IRE) tak, aby sa neuplatňovala na transakcie, ktoré vedú k rovnakým a kompenzujúcim sa dočasným rozdielom. V dôsledku toho budú musieť spoločnosti vykázat odloženú daňovú pohľadávku a odložený daňový záväzok z dočasných rozdielov vyplývajúcich z prvotného vykázania lízingu a rezervy na uvedenie do pôvodného stavu.

Doplnenia k IAS 1 Prezentácia účtovnej závierky a IFRS Praktické vyhlásenie 2 Posúdenie významnosti

Doplnenia k IAS 1 vyžadujú, aby spoločnosti zverejňovali svoje významné účtovné politiky a nie svoje významné účtovné politiky. Manažment preveril účtovné zásady a aktualizoval zverejnené informácie v súlade s doplneniami.

Doplnenia k IAS 8 Účtovné politiky, zmeny účtovných odhadov a chyby

Účinné pre účtovné obdobia, ktoré začínajú 1. januára 2023 alebo neskôr. Skoršia aplikácia je povolená. Doplnenia zavádzajú definíciu "účtovných odhadov" a obsahujú ďalšie doplnenia k IAS 8, ktoré objasňujú, ako odlišiť zmeny účtovných politík od zmien v odhadoch. Rozlíšenie je dôležité, nakoľko zmeny v účtovných politikách sa vo všeobecnosti aplikujú retrospektívne, kým zmeny v odhadoch sa účtujú v tom období, kedy ku zmene došlo.

Žiadne z týchto dodatkov, alebo doplnení nemali podstatný dopad na Skupinu a jej účtovnú závierku.

Nové štandardy a interpretácie, ktoré ešte neboli aplikované - štandardy a interpretácie prijaté Európskou úniou

Doplnenia k IAS 1 Prezentácia účtovnej závierky, Klasifikácia záväzkov ako obežné a neobežné

Účinné pre účtovné obdobia, ktoré začínajú 1. januára 2024 alebo neskôr. Skoršia aplikácia je povolená. Doplnenia objasňujú, že klasifikácia záväzkov ako obežných alebo neobežných by sa mala zakladať výlučne na existencii práva Spoločnosti odložiť vyrovanie záväzkov na konci účtovného obdobia. Právo Spoločnosti odložiť vyrovanie aspoň o dvanásť mesiacov po dátume, ku ktorému sa zovstavuje účtovná závierka nemusí byť bezpodmienečné, ale musí byť opodstatnené. Klasifikácia nie je ovplyvnená zámermi alebo očakávaniami manažmentu, či a kedy Spoločnosť uplatní svoje právo odložiť vyrovanie záväzku. Doplnenia tiež objasňujú, čo sa považuje za vyrovanie záväzku

Doplnenia k IFRS 16 Lízingu: Záväzok z lízingu pri predaji a spätnom lízingu

Účinné pre ročné účtovné obdobia, ktoré sa začínajú 1. januára 2024 alebo neskôr. Skoršia aplikácia je povolená. Doplnenia ovplyvňujú spôsob, akým predávajúci-nájomca účtuje variabilné lízinguové splátky v transakcii predaja a spätného lízingu. Doplnenia zavádzajú nový účtovný model pre variabilné platby a budú vyžadovať, aby predávajúci-nájomcovia prehodnotili a prípadne reklasifikovali transakcie predaja a spätného lízingu uzavreté od roku 2019. Doplnenia potvrdzujú nasledovné:

- pri prvotnom vykázani predávajúci-nájomca zahŕňa variabilné lízinguové platby, keď oceňuje lízinguový záväzok vznikajúci z transakcie predaja a spätného lízingu;
- po prvotnom vykázani predávajúci-nájomca uplatňuje všeobecné požiadavky na následné účtovanie záväzku z lízingu tak, že nevykazuje žiadny zisk alebo stratu súvisiacu s právom na užívanie, ktoré si ponecháva.

Predávajúci-nájomca môže prijať rôzne prístupy, ktoré spĺňajú nové požiadavky na následné oceňovanie. Tieto doplnenia nemenia účtovanie o lízingu okrem tých, ktoré vznikajú pri predaji a spätnom lízingu.

Kompenzácia

Finančný majetok a záväzky sa vzájomne započítavajú. Ich netto hodnota sa vykazuje v konsolidovanom výkaze finančnej pozície vtedy a len vtedy, ak má Skupina právo na kompenzáciu týchto zostatkov a má v úmysle platiť na netto báze alebo predať majetok a súčasne uhradiť záväzok. Výnosy a náklady sa vykazujú na netto báze len vtedy, ak to dovoľujú účtovné štandardy, alebo v prípade ziskov a strát vznikajúcich zo skupiny podobných transakcií.

Skupina neočakáva, že doplnenia budú mať významný vplyv na jej účtovnú závierku pri ich prvej aplikácii.

Nové štandardy a interpretácie, ktoré ešte neboli aplikované - štandardy a interpretácie, ktoré ešte neboli prijaté Európskou úniou

Zmeny a doplnenia Účinné pre účtovné obdobia začínajúce 1. januára 2025 alebo neskôr. Skoršia aplikácia je povolená.

IAS 21 Vplyv zmien

výmenných kurzov:

Nedostatočná

vymeniteľnosť

Podľa IAS 21 Vplyv zmien výmenných kurzov spoločnosť používa pri prepočte transakcie v cudzej mene spotový výmenný kurz. V niektorých jurisdikciách nie je k dispozícii žiadny spotový kurz, pretože danú menu nemožno vymeniť za inú menu. IAS 21 bol doplnený s cieľom objasniť:

•kedy je mena zameniteľná za inú menu a

•ako spoločnosť odhaduje spotový kurz, keď mena nie je vymeniteľná.

Doplnenia obsahujú aj dodatočné požiadavky na zverejnenie, ktoré majú používateľom pomôcť posúdiť vplyv použitia odhadovaného výmenného kurzu na účtovnú závierku.

Zmeny a doplnenia

IAS 7 Výkaz

peňažných tokov a

IFRS 7 Finančné

nástroje:

Zverejnenia:

Finančné dohody s

dodávateľmi

Účinné pre účtovné obdobia začínajúce 1. januára 2024 alebo neskôr. Zverejnenie porovnateľných informácií za vykazované obdobia prezentované pred začiatkom účtovného obdobia, v ktorom účtovná jednotka prvýkrát uplatňuje tieto dodatky, sa nevyžaduje. Takisto sa od účtovnej jednotky nevyžaduje, aby zverejňovala informácie, ktoré sa inak vyžadujú podľa týchto dodatkov, za akékoľvek priebežné obdobie prezentované v rámci účtovného obdobia, v ktorom účtovná jednotka prvýkrát uplatňuje tieto dodatky. Skoršia aplikácia je povolená.

Doplnenia zavádzajú dodatočné požiadavky pre spoločnosti na zverejňovanie informácií o finančných dohodách s dodávateľmi, ktoré by používateľom (investorom) umožnili posúdiť vplyv týchto dohôd na záväzky a peňažné toky spoločnosti a na vystavenie spoločnosti riziku likvidity. Doplnenia sa vzťahujú na finančné dohody s dodávateľmi (označované aj ako financovanie dodávateľského reťazca, financovanie záväzkov alebo spätný faktoring), ktoré majú všetky nasledujúce charakteristiky:

-poskytovateľ financii (označovaný aj ako faktor) platí sumy, ktoré spoločnosť (kupujúci) dlhuje svojim dodávateľom;

-spoločnosť súhlasí s tým, že zaplatí podľa podmienok dohody v ten istý deň alebo neskôr, ako sa platí jej dodávateľom;

-spoločnosť sa poskytuje predĺžené platobné podmienky alebo dodávateľia využívajú výhody skorších platobných podmienok v porovnaní s príslušným dátumom splatnosti faktúry.

Doplnenia sa však nevzťahujú na dohody o financovaní pohľadávok alebo zásob.

Skupina neočakáva, že novela bude mať pri jej prvej aplikácii významný vplyv na účtovnú závierku.

Účtovné pravidlá, ktoré sa uvádzajú ďalej, sa uplatňovali konzistentne za všetky obdobia, ktoré sa v týchto finančných výkazoch prezentujú, a to od prechodu na vykazovanie podľa medzinárodných účtovných štandardov.

7 Prehľad účtovných politík

Účtovná závierka spoločnosti je zostavená v súlade s účtovnými a oceňovacími princípmi, ktoré sú popísané v tomto oddiele.

8 Použitie odhadov

Príprava účtovnej závierky v súlade s IFRS si vyžaduje použitie odhadov, ktoré sa týkajú vykazovaných čiastok v účtovnej závierke a poznámkach. Hoci sa tieto odhady opierajú o najlepšie vedomosti o súčasných udalostiach a činnostiach zo strany vedenia spoločnosti, skutočnosť sa môže od týchto odhadov líšiť.

Dlhodobý hmotný a nehmotný majetok

Doba životnosti

Ekonická životnosť dlhodobého hmotného majetku sa odhaduje na základe jeho bežného použitia, prevádzkových podmienok a technológií. Existujú neistoty týkajúce sa budúcich ekonomických podmienok, zmien technológií a podnikateľského prostredia v odvetvi, ktoré môžu prípadne vyústiť do budúcich možných úprav odhadovanej životnosti majetku. Ak sa očakávaná rôznia od predchádzajúcich odhadov, zmeny sa zohľadnia ako zmeny v účtovných odhadoch v súlade s IAS 8 "Účtovné zásady, zmeny v účtovníctve odhady a chyby".

Zníženie hodnoty

Skupina každoročne preskúma svoj dlhodobý majetok s cieľom posúdiť zníženie hodnoty. Pri určovaní, či sa má strata zo zníženia hodnoty vykázat' vo výkaze komplexného výsledku, Skupina posudzuje, či existujú zisťiteľné údaje naznačujúce, že došlo k zmerateľnému zníženiu odhadovaných budúcich peňažných tokov z majetku. Tam, kde je to vhodné, používa skupina na meranie čistých súčasných hodnôt techniku diskontovaných peňažných tokov. Vedenie používa odhady na určenie výšky aj načasovania budúcich peňažných tokov.

Čistá realizačná hodnota zásob

Spoločnosť vytvára opravnú položku k zásobám, ktorá odráža odhadovanú stratu zo zastaraných a poškodených zásob a zo zníženia trhovej hodnoty zásob. Pri určovaní výšky opravnej položky k zásobám vedenie spoločnosti používa informácie o vekovej štruktúre zásob a ich očakávanom budúcom použití ako aj na údaje o likvidácii takýchto zásob z minulosti a tiež údaj o trhových hodnotách hotových výrobkov.

Meranie očakávaných kreditných strát (expected credit loss, ECL)

Meranie opravnej položky k pohľadávkam pre očakávané kreditné straty je významným odhadom, ktorý zahŕňa metodiku určovania, modely a údaje vstupov. Podrobnosti o metodike merania opravnej položky sú uvedené v poznámke 12. Skupina pravidelne preskúma a overuje modely a vstupy do modelov s cieľom znížiť rozdiely medzi očakávanými a skutočnými kreditnými stratami.

Rezervy

Krátkodobé rezervy na spotrebované emisie

Bezodplatne pridelené emisné kvóty sa podľa slovenskej legislatívy vykazujú ako krátkodobý finančný majetok súvzťažne s účtom výnosov budúcich období. Ku dňu zostavenia individuálnej účtovnej závierky Spoločnosť vykáže do nákladov rezervu a zároveň zúčtuje časové rozlíšenie výnosov budúcich období do výnosov. V rámci IFRS neexistuje špecifický štandard, ktorý by upravoval účtovanie a vykazovanie emisných kvót. Vychádzajúc z účtovnej politiky stanovenej manažmentom Spoločnosti, Spoločnosť odúčtovala hodnotu bezodplatne prijatých emisných kvót z krátkodobého finančného majetku, odúčtovala rezervu na vypustené emisie do ovzdušia krytú bezodplatne prijatými emisnými kvótami. Spoločnosť zároveň vytvorila rezervu na emisie, ktoré bude musieť nakúpiť.

Ostatné krátkodobé rezervy

Ostatné krátkodobé rezervy sú tvorené hlavne z krátkodobých rezerv na zamestnanecké benefity.

Zamestnanecké požitky

Spoločnosť má "Kolektívnu zmluvu" so stanovenými požiadavkami, na základe ktorých všetkým zamestnancom pri odchode do starobného, alebo invalidného dôchodku vypláca jednorazové odškodné, ktoré predstavuje sumu 2 priemerných mesačných zárobkov. Zamestnancovi, s ktorým zamestnávateľ skončil pracovný pomer príslúcha odstupné. Výška odstupného závisí od počtu odpracovaných rokov, maximálne v sume 5 priemerných mesačných zárobkov.

Spoločnosť vypočítala rezervy na odškodné t.j. na krytie odhadovaného záväzku týkajúceho sa budúceho odškodného pre terajších zamestnancov v preddôchodkovom veku a na výplatu odmien pri pracovných a životných jubileách. Výška rezervy sa stanovila použitím prírastkovej poistno-matematickej metódy na základe finančných a matematicko-poistných veličín a predpokladov, ktoré sú odrazom oficiálnych štatistických údajov a sú v súlade s predpokladmi podnikateľského plánu Skupiny.

Okrem rezervy na odškodné Spoločnosť tvorí rezervu na výplatu odmien pri pracovných a životných jubileách.

Rezerva na zamestnanecké požitky je vykázaný v súčasnej hodnote, tzn. po diskontovaní 4,15 % sadzbou.

Spoločnosť nevykazuje žiadne aktíva z programov, pretože žiaden z programov nemá samostatne spravované fondy.

Rezerva na rekultiváciu lomu Ladce

Rezerva na ekologickú obnovu - rekultiváciu pozemkov dotknutých ťažbou sa tvorí vtedy, keď je vznik nákladov na rekultiváciu pozemkov dotknutých ťažbou pravdepodobný a tieto sa dajú spoľahlivo odhadnúť.

Rezerva bola stanovená na základe odhadov, ktoré vypracoval odborný tím skladajúci sa z interných a externých odborníkov. Pri stanovení rezervy sa vychádzalo z existujúcich postupov sanácií a rekultivácie. Rezerva na sanáciu a rekultiváciu je vykázaná v súčasnej hodnote.

Zdaňovanie

Vzhľadom na to, že mnohé oblasti slovenského daňového práva doteraz neboli dostatočne overené praxou, existuje neistota v tom, ako ich budú daňové orgány aplikovať.

Mieru tejto neistoty nie je možné kvantifikovať a zanikne až potom, keď budú k dispozícii právne precedensy, prípadne oficiálne interpretácie príslušných orgánov.

Súdne spory

Vedenie spoločnosti uplatňuje významné predpoklady pri oceňovaní a zohľadňovaní rezerv a rizík vystavenia sa podmieneným záväzkom, ktoré súvisia s existujúcimi súdnymi konaniami a inými nevyriešenými nárokmi, ako aj s inými podmienenými záväzkami. Pri odhadovaní pravdepodobnosti reklamácie proti spoločnosti alebo vzniku významných záväzkov a pri určovaní realizovateľnej výšky konečného vyrovnania je potrebný úsudok manažmentu. Vzhľadom na neistotu spojenú s procesom odhadu sa skutočné výdavky môžu líšiť od pôvodných odhadov. Tieto predbežné odhady sa môžu meniť v závislosti od nových informácií získaných od interných odborníkov v rámci skupiny, ak existujú, alebo od tretích strán, napríklad právnikov. Revízia takýchto odhadov môže mať významný vplyv na budúce výsledky prevádzkovej činnosti.

9 Funkčná mena

Účtovná závierka je prezentovaná v Eurách (EUR). Funkčnou menou Skupiny je Euro.

10 Cudzía mena

Transakcie uskutočňované v cudzej mene sú prepočítavané a vykazované použitím aktuálneho denného kurzu vyhláseného Európskou centrálnou bankou, prípadne Národnou bankou Slovenska platného deň pred uskutočnením účtovného prípadu. Peňažné aktíva a pasíva vyjadrené v cudzích menách sú prepočítané podľa kurzu platného v deň, ku ktorému sa zostavuje súvaha.

11 Peňažné prostriedky a peňažné ekvivalenty

V súlade s IAS 7 sa peňažné prostriedky a peňažné ekvivalenty skladajú z hotovosti a zostatkov na účtoch v bankách a z vysoko likvidných investícií s nevýznamným rizikom zmien v hodnote, ktoré majú pôvodnú splatnosť do troch mesiacov alebo kratšiu odo dňa obstarania.

12 Pohľadávky

Krátkodobé pohľadávky sú následne oceňované amortizovanou hodnotou zníženou o opravné položky pre očakávané kreditné straty (expected credit loss, ECL). Očakávané sadzby strát vychádzajú z historických kreditných strát zaznamenaných v predchádzajúcich obdobiach. Historické sadzby strát sa neupravujú podľa aktuálnych a makroekonomických informácií o makroekonomických faktoroch, pretože záväzky z plnenia majú krátkodobý charakter a vplyv úprav je nepodstatný. Metódy výpočtu strát na zníženie hodnoty sú založené na vekovej štruktúre takto:

Pohľadávky po lehote splatnosti	Tvorba opravnej položky vo výške
do 90 dní	netvorí sa opravná položka
od 90 dní do 180 dní	30%
od 180 dní do 365 dní	50%
nad 365 dní	100%

13 Zásoby

Nakupované zásoby sa pôvodne oceňujú v skutočných obstarávacích cenách, výdaj zo skladu váženým aritmetickým priemerom. Obstarávacía cena nakúpeného materiálu zahŕňa priame a vedľajšie náklady súvisiace s obstaraním, ako je doprava, clo, poistenie, provízie a iné. Zásoby obstarané vlastnou činnosťou sa pôvodne vykazujú vo vlastných nákladoch. Vlastné náklady zahŕňajú priame náklady výroby, výrobnú réžiu a časť správnej réžie, ktorá sa vzťahuje k výrobe. K dátumu zostavenia súvahy zásoby sú ocenené obstarávacou cenou, vlastnými nákladmi alebo čistou realizačnou cenou, podľa toho, ktorá z týchto hodnôt je najnižšia. Materiál je pri výdaji oceňovaný váženým aritmetickým priemerom, pri nákupe skutočnými obstarávacími cenami.

Opravná položka na pomaly obrátkové a zastaralé zásoby sa tvorí na základe posúdenia jednotlivých položiek zásob. Spoločnosť disponuje so strategickými náhradnými dielmi, ktoré musia byť na sklade z dôvodu dlhej doby ich dodania a rizika vážneho ohrozenia existencie Skupiny v prípade havárie, ktorá by vyradila chod výroby na niekoľko mesiacov, v extrémnych prípadoch na viac ako pol roka až na rok. Podľa interných predpisov na tento druh zásob Spoločnosť netvorí opravné položky, sú kvalifikované ako poistné zásoby.

14 Dlhodobý hmotný majetok

Dlhodobý hmotný majetok používaný pri výrobe tovaru a poskytovaní služieb alebo na administratívne účely sa vykazuje v historickej obstarávacej cene zníženej o oprávky, prípadne o opravnú položku podľa IAS 36 - Znehodnotenie majetku. Pri predaji alebo vyradení majetku sa obstarávacía cena a oprávky odúčtujú a zisk alebo strata vyplývajúca z predaja alebo vyradenia sa zahrnie do konsolidovaného výkazu ziskov a strát. Test na znehodnotenie podľa IAS 36 sa realizuje na ročnej báze, aby účtovná hodnota nebola vyššia ako spätné získateľná hodnota. Prípadné zníženie účtovnej hodnoty vyplývajúce zo znehodnotenia dlhodobých hmotných aktív sa účtuje na ťarchu hospodárskeho výsledku.

Výdavky, ktoré sa týkajú budov, stavieb, strojov a zariadení a nehmotného majetku, po ich zaradení do používania zvyšujú účtovnú hodnotu majetku iba v prípade, ak je pravdepodobné, že budúce ekonomické prínosy nad rámec jeho pôvodnej výkonnosti budú plynúť Spoločnosti. Všetky ostatné následné výdavky spojené s týmto majetkom sa účtujú do nákladov obdobia, s ktorým vecne a časovo súvisia.

Odhadovaná životnosť pre hlavné skupiny budov, stavieb, strojov a zariadení je :

Budovy, haly a stavby	20 až 40 rokov,
Stroje, zariadenia a dopravné prostriedky	4 až 20 rokov,

Nedokončené investície predstavujú dlhodobý hmotný majetok a vykazujú sa v obstarávacej cene. Táto zahŕňa náklady na dlhodobý hmotný majetok a iné priame náklady. Nedokončené investície sa neodpisujú, až kým príslušný majetok nie je pripravený na použitie.

Pozemky sú vykázané v hodnotách podľa legislatívy platnej v čase ich nadobudnutia. Tieto hodnoty sú považované za obstarávaciu cenu. Pozemky sa neodpisujú.

15 Dlhodobý nehmotný majetok

O nehmotných aktívach je účtované podľa IAS 38. Nehmotné aktíva sú vykazované v obstarávacích cenách znížených o oprávky a straty zo zníženia hodnoty. Pokiaľ určitá nehmotná položka nespĺňa definíciu a kritéria pre vykazovanie ako nehmotné aktívum, je okamžite účtovaná do nákladov v období, kedy vznikla.

Odhadovaná životnosť nehmotného majetku je nasledovná :

Nehmotný majetok	4 až 5 rokov.
------------------	---------------

16 Odpisy

Každá položka dlhodobého hmotného a nehmotného majetku sa odpisuje rovnomerne na základe odpisového plánu spoločnosti, ktorý zohľadňuje predpokladanú dobu ekonomickej životnosti dlhodobého majetku.

Doba životnosti a odpisové metódy sa prehodnocujú minimálne raz ročne s cieľom zabezpečiť konzistentnosť metódy a doby odpisovania s očakávaným prílivom ekonomických úžitkov z dlhodobého hmotného a nehmotného majetku.

17 Výskum a vývoj

Výdaje na výskumnú činnosť, ktoré sa uskutočňujú za účelom získania nových vedeckých a technických poznatkov, sa účtuje do nákladov vo výkaze ziskov a strát. Výdaje na vývojové činnosti, v ktorých sa využívajú výsledky výskumu za účelom ich využitia v novej a podstatne zdokonalenej výrobe a procesoch, sa kapitalizujú, ak je výrobok alebo proces komerčne a technicky využiteľný a spoločnosť má dostatok zdrojov na dokončenie vývoja. Kapitalizované výdaje zahŕňajú priamy materiál, priamu prácu a réžiu. Ostatný vývoj sa účtuje do nákladov vo výkaze ziskov a strát. Kapitalizovaný vývoj sa účtuje v obstarávacích cenách mínus oprávky a pokles hodnoty.

Náklady na výskumnú činnosť sa vykazujú ako náklady v období, keď sa vynaložili.

18 Zníženie hodnoty hmotného a nehmotného majetku

Pri dlhodobom hmotnom majetku a nehmotnom majetku sa posúdi, či došlo k zníženiu hodnoty majetku, ak sa posúdenie na ročnej báze vyžaduje alebo ak udalosti alebo zmeny okolností indikujú, že účtovná hodnota majetku nie je návratná.

V prípade výskytu takýchto indikácií sa vypracuje odhad návratnej hodnoty daného majetku, aby sa určil rozsah prípadných strát zo zníženia jeho hodnoty. Ak návratnú hodnotu individuálnej položky nemožno určiť, spoločnosť určí návratnú hodnotu jednotky vytvárajúcej peňažné prostriedky, ktorej daný majetok patrí. Strata zo zníženia hodnoty majetku sa vykazuje vo výkaze ziskov a strát vo výške, o ktorú účtovná hodnota majetku prevyšuje jeho realizačnú hodnotu, ktorou je buď čistá predajná cena majetku, alebo jeho použiteľná hodnota, podľa toho, ktorá je vyššia.

Návratná hodnota sa rovná reálnej hodnote zníženej o náklady na predaj alebo použiteľnej hodnote podľa toho, ktorá je vyššia.

Pri posudzovaní použiteľnej hodnoty sa diskontuje odhad budúcich peňažných tokov na ich súčasnú hodnotu pomocou diskontnej sadzby pred zdanením, ktorá vyjadruje aktuálne trhové posúdenie časovej hodnoty peňazí a riziká špecifické pre daný majetok.

Zníženie hodnoty goodwillu sa posudzuje na ročnej báze. Zníženie hodnoty sa pri goodwillu určí tak, že sa posúdi realizovateľná hodnota jednotky generujúcej peňažné prostriedky, na ktorú sa goodwill vzťahuje. Ak je realizovateľná hodnota takejto jednotky generujúcej peňažné prostriedky nižšia ako účtovná hodnota jednotky generujúcej peňažné prostriedky, na ktorú bol alokovaný goodwill, začítuje sa strata zo zníženia hodnoty. Stratu zo zníženia hodnoty súvisiacu s goodwillom nie je možné v budúcich obdobiach zrušiť.

19 Lizing

Posúdenie toho, či zmluva predstavuje alebo obsahuje lizing, závisí na podstate danej zmluvy a vyžaduje posúdenie, či splnenie zmluvy závisí na použití špecifického, jednoducho identifikovateľného aktíva alebo či zmluva poskytuje právo na používanie aktíva na nejaké časové obdobie výmenou za protihodnotu. Nájomca má právo riadiť užívanie aktíva a získavať podstatné ekonomické úžitky z jeho používania.

Skupina neuplatňuje IFRS 16 na krátkodobé lizingové zmluvy (kratšie ako jeden rok) a na lizingy, pri ktorých má podkladové aktívum nízku hodnotu. Výdavky spojené s takýmito zmluvami sa vykazujú ako súčasť ostatných prevádzkových nákladov.

Celkové splátky za prenájom pri uplatnení výnimiek (lizingy nehmotných aktív, krátkodobé lizingové zmluvy a lizingy, pri ktorých má podkladové aktívum nízku hodnotu) sa vykažu ako náklad rovnomerne počas doby lizingu ako súčasť ostatných prevádzkových nákladov vo výkaze ziskov a strát a iného komplexného výsledku.

Závazok z prenájom sa prvotne oceňuje v súčasnej hodnote nájomných splátok, ktoré nie sú k tomuto dátumu zaplatené. V nájomných splátkach nie sú zahrnuté variabilné prvky, ktoré závisia od vonkajších faktorov, ako je napr. spotreba energie. Variabilné nájomné, ktoré nie sú zahrnuté do prvotného ocenenia záväzku z prenájom, sa vykazujú priamo vo výkaze ziskov a strát.

Po dátume začatia prenájom spoločnosť oceňuje záväzok z prenájom podľa:

- zvýšenie účtovnej hodnoty s cieľom zohľadniť úroky z prenájom;
- zníženie účtovnej hodnoty s cieľom zohľadniť uskutočnené nájomné platby;
- a preocenenie účtovnej hodnoty s cieľom zohľadniť akékoľvek prehodnotenie alebo úpravy prenájom.

Aktíva s právom užívania sa prvotne oceňuje v obstarávacej cene, ktorá zahŕňa sumu prvotného ocenenia záväzku z prenájom a všetky prvotné priame náklady vynaložené nájomcom.

Po dátume začatia používania sa aktíva s právom užívania oceňuje v obstarávacej cene zníženej o akumulované odpisy a akumulované straty zo zníženia hodnoty a upravenej o preocenenie záväzku z prenájom.

Lizingové prenájom na dobu neurčitú sú časovo obmedzené na najbližší dátum, ku ktorému je možné lizingovú zmluvu vypovedať zo strany nájomca alebo prenajímateľa (so zohľadnením predchádzajúcich zvykov a hospodárskych dôvodov týchto zvykov). Doba životnosti pre lizingové prenájom na dobu určitú zodpovedá zmluvnej dobe.

Skupina historicky analyzovala dopad uplatnenia štandardu IFRS 16 Lizingy na jej konsolidovanú účtovnú závierku a došla k záveru, že dopad nie je významný. Momentálne si spoločnosť prenajíma autá prostredníctvom operatívneho lizingu, kancelárske priestory a pozemky. Podľa výpočtov, dopad na konsolidovanú účtovnú závierku z titulu aktíva vo forme práva na užívanie je v hodnote 248 811 EUR a z titulu záväzku z prenájom je v hodnote 242 066 EUR. Tieto sumy nie sú pre skupinu významné.

20 Finančné investície

Dlhodobé finančné investície, keďže neexistuje aktívny trh a nie je možné určiť ich fair value, sa preceňujú metódou vlastného imania. Zisky alebo straty sa účtujú ako samostatná zložka vlastného imania.

21 Goodwill

Goodwill, ktorý vzniká pri konsolidácii, predstavuje prevýšenie obstarávacích nákladov investície nad podielom identifikovateľného majetku a záväzkov dcérskych a pridružených spoločností v reálnej hodnote. Goodwill sa začítuje ako majetok.

Zníženie hodnoty goodwillu sa posudzuje na ročnej báze. Zníženie hodnoty sa pri goodwillu určí tak, že sa posúdi realizovateľná hodnota jednotky generujúcej peňažné prostriedky, na ktorú sa goodwill vzťahuje. Ak je realizovateľná hodnota takejto jednotky generujúcej peňažné prostriedky nižšia ako účtovná hodnota jednotky generujúcej peňažné prostriedky, na ktorú bol alokovaný goodwill, začítuje sa strata zo zníženia hodnoty. Stratu zo zníženia hodnoty súvisiacu s goodwillom nie je možné v budúcich obdobiach zrušiť.

22 Dividendy

Dividendy sa účtujú v období, v ktorom ich schválilo valné zhromaždenie.

23 Úvery a pôžičky

Bankové úvery a pôžičky sú klasifikované ako krátkodobý záväzok, pokiaľ sa očakáva, že bude vysporiadaný v rámci dvanástich mesiacov od dátumu súvahy. Všetky ostatné bankové úvery a pôžičky sú klasifikované ako dlhodobé záväzky.

24 Rezervy

Rezervy sa zaúčtujú vtedy, keď existuje právna alebo konštruktívna povinnosť ako výsledok minulých udalostí, je pravdepodobné, že bude treba použiť zdroje, ktoré predstavujú ekonomické úžitky na vysporiadanie tejto povinnosti a je možné spoľahlivo odhadnúť sumu povinnosti. Ak je vplyv časovej hodnoty významný, rezervy sa diskontujú. Vtedy sa zvyšovanie rezervy v dôsledku plynutia času účtuje ako finančný náklad (úrok).

Rezervy sa prehodnocujú ku každému súvahovému dňu a ich výška sa upravuje tak, aby odrážala aktuálny najlepší odhad. Výška rezervy predstavuje súčasnú hodnotu výdavkov, ktoré zohľadňujú existujúce riziká a ktoré bude pravdepodobne treba vynaložiť na vyrovnanie daného záväzku.

Tam, kde sa používa diskontovanie, účtovná hodnota rezervy sa zvyšuje v každom období, aby sa zohľadnilo znižovanie diskontu z časového hľadiska. Tento nárast je zaúčtovaný ako úrokový náklad.

Rezervy na ekologickú obnovu

Rezervy na ekologickú obnovu - rekultiváciu pozemkov dotknutých ťažbou sa tvoria vtedy, keď je vznik nákladov na rekultiváciu pozemkov dotknutých ťažbou pravdepodobný a tieto sa dajú spoľahlivo odhadnúť.

Spoločnosť v roku 2019-2020 vykonala geologický prieskum na novom prieskumnom území nad vrchnými etážami a na jeho základe požiadala v roku 2020 o rozšírenie chráneného ložiskového územia (CHLÚ) a následne o rozšírenie dobývacieho priestoru (DP) s rešpektovaním vyňatého územia Skalnatého Sanktoária. Proces rozšírenia CHLÚ a DP bol v nasledujúcom období dokončený určením zmeny hraníc DP rozhodnutím OBÚ Prievidza a z tohto pohľadu nie je potrebné meniť existujúcu rezervu na biologické rekultivácie, len potreba jej čerpania sa posúva až za strednodobý horizont.

V lome Butkov sa nám za posledné roky podarilo realizovať všetky plánované strategické rozvojové projekty, vrátane dokončenia schválenia zásob PÚ Ladce II — Butkov (po zmene Hloža — Podhorie) južný smer, určenia CHLÚ južný smer a schválenia zmeny hraníc DP smerom na plochu tohto CHLÚ - južný smer.

Celkové geologické zásoby surovín v CHLÚ Butkov sa týmito projektami takmer zdvojnásobia.

Aj po vyťažení týchto nových etáží bude možné ďalšie rozšírenie dobývacieho priestoru, čo by posunulo potrebu rekultivácie až za dlhodobý horizont.

Ak ide o trvalé odňatie poľnohospodárskej pôdy alebo trvalé vyňatie lesných pozemkov, uskutoční sa rekultivácia pozemkov podľa rekultivačného plánu, o schválenie ktorého organizácia požiadava obvodný banský úrad najneskôr šesť mesiacov pred ukončením alebo trvalým zastavením prevádzky v hlavných banských dielach a lomoch.

25 Emisie škodlivých plynov do ovzdušia

Spoločnosť vypúšťa do ovzdušia emisie pri výrobe. Kvóty sú poskytované na ročnej báze a požaduje sa, aby boli vrátene kvóty zodpovedajúce skutočne vypusteným emisiám. V prípade keď spoločnosť nemá dostatočné množstvo bezodplatne nadobudnutých kvôt, nakúpi chýbajúce množstvo. Nakúpené emisné kvóty sú pri ich obstaraní ocenené obstarávacou cenou.

Úbytok emisných kvôt predstavuje odovzdanie emisných kvôt do Národného registra emisných kvôt vo výške násobku overeného množstva vypustených emisií do ovzdušia za predchádzajúce účtovné obdobie a hodnoty príslušných emisných kvôt určených na odovzdanie. Ak Skupina nemá ku dňu, ku ktorému sa zostavuje účtovná závierka, dostatočné množstvo emisných kvôt na odovzdanie, použije na ocenenie chýbajúceho množstva emisných kvôt pri tvorbe rezervy odhadnú sumu potrebnú na obstaranie chýbajúcich emisných kvôt. Bezodplatne pridelené emisné kvóty Spoločnosť v účtovnej závierke nevykazuje. Rezervu na emisné kvóty, ktoré Spoločnosť plánuje obstarat' za účelom následného odovzdania, vykazuje vo výkaze ziskov a strát ako ostatné prevádzkové náklady a vo Výkaze finančnej pozície ako rezervu. Tieto emisné kvóty sú ocenené trhovou cenou na konci účtovného obdobia, ku ktorému sa vzťahujú.

26 Podmienené záväzky

Podmienené aktíva sa nevykazujú v konsolidovanej účtovnej závierke, avšak zverejňujú sa v poznámkach ku konsolidovanej účtovnej závierke ak je pravdepodobné, že z nich budú plynúť ekonomické úžitky.

Podmienené záväzky sú možné záväzky, ktoré vyplývajú z minulých udalostí a ich existencia bude potvrdená tým, že dôjde alebo nedôjde k jednej alebo viacerom neistým budúcim udalostiam, ktoré nie sú celkom pod kontrolou spoločnosti. V poznámkach ku konsolidovanej účtovnej závierke sa zverejňujú len vtedy, ak možnosť úbytku zdrojov predstavujúcich ekonomické úžitky nie je vzdialená.

27 Náklady na prijaté úvery a pôžičky

Spoločnosť aplikuje základné riešenie IAS 23 - náklady na úvery a pôžičky. Náklady na prijaté pôžičky a úvery, ktoré priamo súvisia s kúpou, zhotovením alebo výrobou kvalifikovateľného majetku sa aktivujú. Kvalifikovateľný majetok predstavuje majetok, ktorý si nutne vyžaduje značné časové obdobie na prípravu pre svoje zamýšľané použitie alebo predaj. Aktivácia nákladov na prijaté pôžičky a úvery sa začína vtedy, keď prebiehajú činnosti na prípravu majetku. Náklady na prijaté pôžičky a úvery sa aktivujú dovtedy, kým majetok nie je pripravený na jeho zamýšľané použitie.

Ostatné náklady na prijaté úvery a pôžičky, ktoré nesúvisia s kvalifikovateľným majetkom sa vykazujú do hospodárskeho výsledku v období, v ktorom vznikli.

28 Dane

Daň z príjmov zahŕňa splatnú a odloženú daň.

Daň z príjmov sa vypočíta z účtovného zisku v zmysle platných slovenských predpisov po úprave niektorých položiek na daňové účely.

Odložená daň z príjmov sa stanovuje použitím záväzkovej metódy pre všetky dočasné rozdiely medzi daňovým základom a účtovným základom aktív a pasív. Odložená daň je vypočítaná použitím daňovej sadzby stanovenej slovenskou legislatívou, ktorá bude v platnosti v období, kedy sa očakáva realizácia rozdielov. Hlavné dočasné rozdiely vznikajú z rozdielu medzi účtovnou a daňovou zostatkovou hodnotou odpísaného majetku a z finančného lízingu.

Ostatné dane

Ostatné dane (napr. daň z nehnuteľností, daň z motorových vozidiel a spotrebné dane) sú zahrnuté v ostatných prevádzkových nákladoch.

29 Zisk na akciu

Kmeňové akcie spoločnosti nie sú verejne obchodovateľné. Spoločnosť sa rozhodla aplikovať IAS 33 - Zisk na akciu. Základný ukazovateľ zisk na akciu sa počíta vydelením zisku (straty) váženým priemerom počtu bežných akcií za obdobie. Zredukovaný ukazovateľ zisk na akciu sa počíta vydelením zisku (straty) počtom bežných akcií upravených o vplyv budúcich potencionálnych bežných akcií, pod ktoré patria konvertibilné dlhopisy a opcie na akcie, ktoré sa poskytli zamestnancom. Spoločnosť nemá žiadne potencionálne kmeňové akcie. Z toho dôvodu je základný zisk na akciu zhodný so zriedeným ziskom.

30 Vykazovanie výnosov

Výnosy sa vykazujú, ak je pravdepodobné, že do spoločnosti budú plynúť ekonomické úžitky spojené s transakciou a výška výnosu sa dá spoľahlivo určiť. Výnosy sa vykazujú vo výške transakčnej ceny. Transakčná cena je suma protihodnoty, ktorú Skupina očakáva výmenou za prevod kontroly nad sľúbeným tovarom alebo službami na zákazníka, s výnimkou súm získaných v mene tretích strán.

Výnosy sa vykazujú po odpočítaní dane z pridanej hodnoty, spotrebnej dane a zľavy, po dodaní tovaru alebo poskytnutí služby a po prevode rizík a výhod.

Skupina neupravuje sľúbenú sumu odmeny o vplyv významnej zložky financovania, ak očakáva, že obdobie medzi odovzdaním tovaru alebo služby zákazníkovi a dobou, kedy zákazník zaplatí, bude jeden rok alebo kratšie.

Predaj tovaru

Skupina generuje svoje tržby najmä z predaja cementu a betónu. Tržby sa vykazujú v momente času, keď dôjde k prevodu kontroly nad tovarom, t. j. keď je tovar dodaný zákazníkovi, zákazník má plnú voľnosť v rozhodovaní o tovare a neexistuje žiadna nespĺnená povinnosť, ktorá by mohla ovplyvniť prijatie tovaru zákazníkom.

Predaj sa spravidla uskutočňuje s lehotou splatnosti 30-65 dní, čo je v súlade s trhovou praxou, a preto sa pohľadávky z obchodného styku klasifikujú ako obežné aktíva

Splatné dividendy z investícií sa vykazujú v čase, keď akcionárom vznikne právo na ich vyplatenie.

Úroky sa vykazujú proporcionálne zohľadňujúc efektívny výnos z príslušného majetku.

31 Inflačné účtovníctvo

Spoločnosť neoperuje v hyperinflačnej ekonomike. Preto nie je aplikovaný IAS 29 - vykazovanie v hyperinflačných ekonomikách.

32 Náklady na zamestnanecké požitky

Zamestnanecké požitky tvoria odchodné pri odchode zamestnanca do starobného alebo invalidného dôchodku a odmeny za pracovné a životné jubileá. Kolektívna zmluva zabezpečuje vyššie odchodné ako požaduje zákon. Spôsob výpočtu výšky odmeny za pracovné a životné jubileá je stanovený v kolektívnej zmluve.

Taký istý alebo podobný záväzok už obsahovali kolektívne zmluvy od roku 1994. Spoločnosť tým vyvolala u svojich zamestnancov očakávanie, že tieto zamestnanecké požitky bude poskytovať aj naďalej a vedenie preto usudzuje, že nie je reálne aby si ich poskytovaním prestalo.

Rezervy na odchodné a jubileá spoločnosť tvorila podľa IAS 19 ako zamestnanecké požitky. V súvahe sú vykázané v súčasnej hodnote.

33 Sociálne zabezpečenie a dôchodkové schémy

Spoločnosť odvádza príspevky na zákonné zdravotné, nemocenské a dôchodkové zabezpečenie a príspevok do Fondu zamestnanosti z objemu hrubých miezd podľa sadzieb platných pre daný rok. Náklady na sociálne zabezpečenie sa účtujú do výkazu ziskov a strát v rovnakom období ako príslušné mzdové náklady. Spoločnosť nemá záväzok odvádzať z objemu hrubých miezd príspevky do týchto fondov nad zákonom stanovený rámec.

34 Prevádzkové segmenty

Cieľom segmentového vykazovania podľa IFRS 8 je "pomáhať užívateľom účtovnej závierky čo najlepšie porozumieť výkonnosti spoločnosti v minulosti a lepšie zhodnotiť riziká. Pretože akcie Berger Slovakia, a.s. nie sú verejne obchodovateľné spoločnosť neaplikuje IFRS 8 - Prevádzkové segmenty.

35 Nerozdelený zisk

Nerozdelený zisk vykázaný v konsolidovanej účtovnej závierke nepredstavuje zdroje určené na výplatu dividend. Zdroje na výplatu dividend sa určujú na základe individuálnej účtovnej závierky spoločnosti.

C Finančné nástroje

35 Finančný majetok a záväzky

Finančný nástroj je každá zmluva, ktorej výsledkom je vznik finančného majetku jednej zmluvnej strany a finančného záväzku alebo majetkového nástroja druhej zmluvnej strany. Finančné nástroje sa prvotne oceňujú v reálnej hodnote. Reálnu hodnotu pri prvotnom vykázaní najlepšie preukazuje transakčná cena.

Finančný majetok

Finančný majetok je pri prvotnom vykázaní klasifikovaný v jednej z troch kategórií ako finančné aktíva následne oceňované amortizovanou hodnotou, reálnou hodnotou cez ostatné súčasť komplexného výsledku a reálnou hodnotou cez výsledok hospodárenia. Klasifikácia finančného majetku v pri prvotnom ocenení závisí od charakteristiky ich zmluvných peňažných tokov a od obchodného modelu, ktorý Skupina používa pri ich správe.

K dátumom vykazovania finančný majetok Skupiny obsahuje len finančné aktíva následne oceňované amortizovanou hodnotou.

Zníženie hodnoty finančného majetku

Skupina vykazuje opravnú položku na očakávané straty (expected credit loss, ECL) pre všetky finančné aktíva. Zjednodušený model zníženia hodnoty (zjednodušený prístup) sa používa pre pohľadávky z obchodného styku a pre zmluvné aktíva podľa IFRS 15. Zjednodušený model zníženia hodnoty vyžaduje vytvorenie rizikovej opravnej položky vo výške očakávaných strát počas celej zostávajúcej životnosti finančného aktíva. Na ocenenie očakávaných kreditných strát boli pohľadávky z obchodného styku zoskupené na základe spoločných charakteristík kreditného rizika a dní po splatnosti (Bod 12). Opravné položky k ostatným pohľadávkam sú kalkulované na základe individuálneho rizika a minulých skúseností.

Na účely hodnotenia pravdepodobnosti defaultu Skupina definuje default ako situáciu, keď je splnené jedno alebo viacero z nasledujúcich kritérií:

- zákazník je viac ako 90 dní po splatnosti svojich zmluvných platieb;
- zákazník spĺňa kritériá nepravdepodobnosti platby uvedené nižšie;
- zákazník je platobne neschopný;
- je stále viac pravdepodobné, že zákazník sa dostane do konkurzného konania.

Odúčtovanie finančného majetku

Finančný majetok sa odúčtuje keď vypršia práva získať peňažné toky z tohto majetku, alebo Skupina previedla takmer všetky riziká a výnosy vyplývajúce z príslušného majetku.

Finančné záväzky

Finančné záväzky Skupiny sa klasifikujú ako následne ocenené v amortizovanej hodnote. Finančné záväzky sa odúčtujú, keď zaniknú (t. j. keď sa splní záväzok uvedený v zmluve je splnený, zrušený alebo vyprší).

37 Reálna hodnota finančných nástrojov

Finančné nástroje vykázané v súvahe tvoria investície, dlhodobé pohľadávky, ostatný dlhodobý finančný majetok, pohľadávky z obchodného styku, ostatné pohľadávky, peňažné prostriedky a peňažné ekvivalenty, krátkodobé a dlhodobé úvery, záväzky z obchodného styku a ostatné záväzky. Odhadované reálne hodnoty týchto nástrojov sa približujú k ich účtovnej hodnote.

38 Riadenie finančných rizík

Spoločnosť je vystavená pri svojej činnosti nasledovným finančným rizikám:

- kreditné riziko
- úverové riziko
- riziko likvidity
- tržové riziko, ktoré zahŕňa:
 - . úrokové riziko
 - . menové riziko
 - . ostatné riziká zo zmien cien.

Riadením finančných rizík sa zaoberá finančné oddelenie dcérskej spoločnosti Považská cementáreň, a.s. Toto oddelenie identifikuje a vyhodnocuje finančné riziká, zatiaľ čo predstaviteľstvo vydáva základné zásady riadenia finančných rizík. Spoločnosť nepoužíva derivátové finančné nástroje na riadenie finančných rizík.

Súhrnný prehľad o finančných nástrojoch podľa kategórií

	31/12/23	31/12/22
Majetok podľa súvahy	EUR	EUR
Obchodné a ostatné pohľadávky	10 926 491	10 287 985
Peniaze a peňažné ekvivalenty	4 403 806	4 244 794
	15 330 297	14 532 779
	31/12/23	31/12/22
Záväzky podľa súvahy	EUR	EUR
Bankové úvery	7 853 619	11 963 022
Obchodné a ostatné záväzky	16 420 967	11 844 927
	24 274 586	23 807 949

Kreditné riziko

Kreditné riziko vzniká v súvislosti s peňažnými prostriedkami a peňažnými ekvivalentmi a vkladmi v bankách a finančných inštitúciách, obchodom s odberateľmi, vrátane nesplatených pohľadávok.

Kreditné riziko spoločnosti sa týka najmä pohľadávok z obchodného styku. Maximálne riziko nesplatenia predstavuje účtovná hodnota každého finančného aktíva, vykázaná v súvahe, znížená o opravnú položku.

Spoločnosť predáva svoje výrobky a služby rôznym odberateľom, z ktorých žiadny, či už jednotlivci alebo spoločne, z hľadiska objemu a solventnosti, nepredstavuje významné riziko nesplatenia pohľadávok.

Úverové riziko

Úverové riziko spojené s likvidnými prostriedkami je obmedzené, pretože zmluvnými stranami sú banky s ratingom, ktorý im prideliť medzinárodné ratingové agentúry.

Riziko likvidity

Spoločnosť na riadenie rizika likvidity nemá vytvorené oficiálne zásady okrem sledovania vývoja plánovaných a skutočných peňažných tokov.

Politikou spoločnosti je, aby mala v súlade so svojou finančnou stratégiou dostatočné peňažné prostriedky a peňažné ekvivalenty, alebo aby mala k dispozícii finančné prostriedky v primeranej výške úverových zdrojov na pokrytie rizika nedostatočnej likvidity. Výška úverových zdrojov je nasledovná:

	31/12/23	31/12/22
	EUR	EUR
Dlhodobé úverové zdroje Skupiny	3 124 800	6 641 200
Krátkodobé úverové zdroje Skupiny	4 728 819	5 321 822
	7 853 619	11 963 022

Čerpané dlhodobé úvery dcérskej spoločnosti Považská cementáreň a.s. Ladce:

a) k 31.12.2018 čerpaný dlhodobý investičný úver na 7 rokov vo výške 7.000.000 €. Splátky za rok 2024 vo výške 1.166.400 € sú uvedené ako krátkodobá časť úveru. Úver je zabezpečený zmenkou a záložným právom na hnuťelný a nehnuteľný majetok vo výške 31.537 tis. €

b) k 31.12.2020 čerpaný dlhodobý investičný úver na 6 rokov vo výške 4.500.000 €, splátky v roku 2024 vo výške 750.000 € sú v súvahe uvedené ako krátkodobá časť úveru. Úver je zabezpečený pohľadávkami a záložným právom na hnuťelný a nehnuteľný majetok vo výške 5.400 tis. €.

c) k 31.12.2022 čerpaný dlhodobý investičný úver vo výške 2.720.000 € na 4 roky s výškou úverového rámca 3.200.000 €, splátky v roku 2024 vo výške 840.000 € sú v súvahe uvedené ako krátkodobá časť úveru. Úver je zabezpečený pohľadávkami a záložným právom na hnuťelný a nehnuteľný majetok vo výške 5.760 tis. €.

d) k 31.12.2022 čerpaný dlhodobý investičný úver vo výške 2.080.000 € na 2 roky s výškou úverového rámca 10.000.000 €, splátky v roku 2024 vo výške 760.000 € sú v súvahe uvedené ako krátkodobá časť úveru. Úver je zabezpečený blankozmenkou do výšky dlžnej sumy.

V priebehu roka čerpala dcérska spoločnosť Považská cementáreň, a.s. krátkodobé bankové úvery vo výške 11.773.842 €. K 31.12.2023 boli krátkodobé úvery splatené vo výške 11.056.845 € a zostatok krátkodobého úveru bol 1.962.419 EUR. Krátkodobé úvery sú vo výške úverového rámca do 6.000.000 € k 31.12.2023 a sú zabezpečené záložným právom na pohľadávky vo výške 7.200.000 € a blankozmenkou do výšky dlžnej sumy.

veková štruktúra (dohodnutá doba splatnosti)	Úvery		Záviazky	
	K 31.12.2023	K 31.12.2022	K 31.12.2023	K 31.12.2022
Do 1 mesiaca	394 068	339 700	14 106 850	10 251 909
Od 1 do 3 mesiacov	788 137	2 264 522	2 287 521	1 592 868
Od 3 do 12 mesiacov	3 546 614	2 717 600	26 597	150
Od 1 do 7 rokov	3 124 800	6 641 200	0	0
	7 853 619	11 963 022	16 420 967	11 844 927

Trhové riziká

Úrokové riziko

Keďže Spoločnosť nemá významné úročené aktíva, zisky a peňažné toky z prevádzkovej činnosti, nie je spoločnosť podstatne ovplyvnená zmenami trhových úrokových sadzieb.

Menové riziko

Spoločnosť pôsobí na medzinárodných trhoch a je vystavená kurzovému riziku z transakcií v cudzích menách, najmä CZK, PLN, GBP.

Spoločnosť nepoužívala v roku 2023 derivátové finančné nástroje na zaistenie menového rizika.

Vzhľadom k tomu, že Spoločnosť nemá žiadne úverové obchody, menové riziko v tomto prípade neexistuje.

V nasledujúcej tabuľke sú znázornené účtovné hodnoty peňažných aktív a záväzkov, ktoré sú denominované k súvahovému dňu v cudzích menách vyjadrené v eurách:

	Aktíva		Záviazky	
	K 31.12.2023	K 31.12.2022	K 31.12.2023	K 31.12.2022
CZK	313 866	628 443	20 838	467 758
GBP	0	0	0	0
PLN	0	49 217	95 596	128 492

Ostatné riziká zo zmien cien

Spoločnosť vzhľadom na charakter činnosti výroba cementu a betónovej zmesi je vystavená cenovému riziku.

39 Riadenie kapitálového rizika

Spoločnosť riadi kapitál tak, aby bola schopná nepretržite fungovať ako zdravý podnik. Optimalizuje pomer medzi cudzími zdrojmi a celkovým kapitálom.

Spoločnosť Berger Slovakia sleduje kapitál pomocou ukazovateľa zadĺženosti, čo predstavuje pomer čistého dlhu k vlastnému imaniu a čistému dlhu. Čistý dlh sa rovná úročeným úverom po odpočítaní peňazi a peňažných ekvivalentov.

Štruktúra kapitálu a čistého dlhu skupiny a hodnoty vyššie uvedeného pomerového ukazovateľa sú v nasledujúcej tabuľke:

Výpočet pomeru medzi celkovým kapitálom a čistým dlhom

	31.12.2023	31.12.2022
Pôžičky celkom	7 853 619	11 963 022
Mínus: Peňažné prostriedky a peňažné ekvivalenty	(4 403 806)	(4 244 794)
Čistý dlh	3 449 813	7 718 228
Vlastné imanie	80 865 739	73 748 589
Kapitál a čistý dlh	84 315 552	81 466 817
Ukazovateľ zadĺženosti (%)	4,09%	9,47%

Čistý dlh spoločnosti mal v roku 2023 mínusovú hodnotu, čo znamená, že stav úverov je nižší ako stav peňažných prostriedkov a peňažných ekvivalentov.

Ukazovateľ podiel čistých dlhov na celkovom kapitáli sa v porovnaní s predchádzajúcim účtovným obdobím zlepšil, čo je spôsobené skutočnosťou, že spoločnosť v roku 2023 dosiahla dobrý výsledok hospodárenia a zároveň nečerpala významné nové investičné úvery. Stav peňažných prostriedkov a ekvivalentov oproti minulému roku narástol o cca 8.116 tis.€.

D Špecifické poznámky k účtovným výkazom

40 Dlhodobý nehmotný majetok

Obstarávacia cena

	Softvér a oceniteľné práva	Nedokončené Investície	SPOLU
Stav k 1.1.2022	507 025	0	507 025
Prírastky	6 585	0	6 585
Úbytky	(126 581)	0	(126 581)
Stav k 1.1.2023	387 029	0	387 029
Prírastky	0	0	0
Úbytky	(18 586)	0	(18 586)
Stav k 31.12.2023	368 443	0	368 443

Oprávky

	Softvér a oceniteľné práva	Nedokončené Investície	SPOLU
Stav k 1.1.2022	(338 700)	0	(338 700)
Odpisy	(59 745)	0	(59 745)
Úbytky	126 581	0	126 581
Stav k 1.1.2023	(271 864)	0	(271 864)
Odpisy	(18 586)	0	(18 586)
Úbytky	44 272	0	44 272
Stav k 31.12.2023	(246 177)	0	(246 178)

Účtovná hodnota

	Softvér a oceniteľné práva	Nedokončené Investície	SPOLU
Stav k 1.1.2022	115 165	0	115 165
Stav k 1.1.2023	115 165	0	115 165
Stav k 31.12.2023	122 268	0	122 267

Dlhodobý nehmotný majetok predstavuje softvér a aktívované náklady na vývoj. Pri odpisovaní nehmotného majetku sa používajú nasledovné ročné odpisové sadzby: softvér - 25 %, aktívované náklady na vývoj -33,33 %.

Spoločnosť nemá nehmotný majetok s neurčitou dobou životnosti.

41 Goodwill

Spoločnosť k 31.12.2023 a k 31.12.2022 nevykazuje žiadny goodwill.

	31/12/23	31/12/22
	v EUR	v EUR
goodwill z akvizície LADCE Betón PERTESO, s.r.o. Trenčín v min. období	0	0

Dcérska spoločnosť Považská cementárňa, a.s. Ladce v júli 2013 nadobudla kúpou 66%-tný podiel v spoločnosti LADCE Betón PERTESO, s.r.o. Trenčín.

K termínu akvizície t.j. 31.8.2013 bola vykonaná prvá konsolidácia kapitálu, kde vznikol goodwill vo výške 399.005 €. Tento bol zaučtovaný ako majetok a bude sa priebehu nasledujúcich rokov testovať na zníženie hodnoty.

Na výpočet zníženia hodnoty je nutné uskutočniť odhad hodnoty z používania jednotky generujúcej peňažné prostriedky. Táto hodnota sa určí na základe diskontovaných odhadovaných peňažných tokov.

Spoločnosť prehodnotila spätne ziskateľnú hodnotu peňažnotvornej jednotky ako hodnotu z používania a znížila hodnotu goodwillu. Od 31.12.2019 Spoločnosť nevykazuje žiadny goodwill.

42 Dlhodobý hmotný majetok

Obstarávacia cena	Nehnuteľnosť	Stroje, prístroje a zariadenia	Nedokončené investície	SPOLU
Stav k 1.1.2022	62 564 550	139 241 247	7 201 182	209 006 979
Prírastky	655 796	3 836 541	3 350 605	8 042 941
Presuny	1 799 662	3 933 065	(5 732 726)	-
Úbytky	(78 659)	(1 153 546)	-	(1 232 205)
Stav k 1.1.2023	65 141 348	145 657 306	4 819 061	215 617 715
Prírastky	2 553 906	4 522 474	6 579 046	13 655 426
Presuny	1 196 734	1 785 049	(2 981 783)	-
Úbytky	(170 445)	(1 355 012)	-	(1 525 457)
Stav k 31.12.2023	88 721 543	150 809 817	8 416 324	227 947 684

Oprávky	Nehnuteľnosť	Stroje, prístroje a zariadenia	Nedokončené investície	SPOLU
Stav k 1.1.2022	(26 493 589)	(106 786 058)	-	(133 279 657)
Odpisy	(2 173 927)	(6 270 525)	-	(8 444 452)
Úbytky	77 993	532 013	-	610 006
Stav k 1.1.2023	(28 589 533)	(112 524 570)	-	(141 114 103)
Odpisy	(2 311 187)	(6 567 169)	-	(8 878 356)
Úbytky	-	1 357 788	-	1 357 788
Stav k 31.12.2023	(30 900 720)	(117 733 951)	-	(148 634 671)

Účtovná hodnota	Nehnuteľnosť	Stroje, prístroje a zariadenia	Nedokončené investície	SPOLU
Stav k 1.1.2022	36 070 961	32 455 189	7 201 182	75 727 322
Stav k 1.1.2023	36 551 815	33 332 736	4 819 061	74 703 612
Stav k 31.12.2023	37 820 823	33 075 866	8 416 324	79 313 013

Dlhodobý hmotný majetok (v netto hodnote) sa skladá hlavne z nehnuteľností (stavby + pozemky), ktoré tvoria 47 % celkovej výšky dlhodobého hmotného majetku a samostatných hnutelných vecí, ktoré tvoria 42 % celkovej výšky dlhodobého hmotného majetku. Pozemky predstavujú 2.058 tis.€, čo je cca 3% z celkovej výšky dlhodobého majetku a stavby predstavujú 34.729 tis.€, čo je 44 % z celkovej výšky dlhodobého majetku.

Účtovná hodnota dlhodobého hmotného majetku sa v porovnaní s minulým rokom 2022 celkovo zvýšila o 4.609 tis.€. Úbytky dlhodobého hmotného majetku sú spôsobené najmä odpisovaním existujúceho majetku. Prírastky na hmotnom majetku predstavujú zaradenie nového majetku a technické zhodnotenie existujúceho majetku. **Najvýznamnejšie úbytky:** Považská cementáreň a.s. a - napr. technológie bypass, odpraškov či analyzátor dymových plynov v hodnote 638 tis.€, čo z celkového úbytku vo výške 1.525 tis.€ predstavuje 42 %. **Najvýznamnejšie prírastky:** Považská cementáreň a.s. - napr. rekonštrukcia výmenníka tepla a rotačnej pece - prírastok v hodnote 1.977 tis.€ a prírastok nákladných vozňov 422 tis.€.

Pri odpisovaní budov, stavieb, strojov a zariadení sa používajú tieto sadzby:

Budovy, haly a stavby	2,5 - 5%
Stroje, zariadenia a dopravné prostriedky	5 - 25%

Na základe posúdenia hodnoty hmotného a nehmotného majetku spoločnosti k 31.12.2022, spoločnosť nemá dôvod znížiť hodnotu dlhodobého majetku spoločnosti v zmysle požiadaviek štandardu IAS 36.

Spoločnosť sa skladá z dvoch peňažotvorných jednotiek:

Považská cementáreň, a.s. - výroba cementu

Ladce Betón, s.r.o. - výroba betónových zmesí

Niektoré položky dlhodobého majetku sú plne odpísané, pričom tento majetok sa naďalej používa. Jeho hodnota v obstarávacej cene je cca 78 mil.€.

Poistenie majetku

Dlhodobý hmotný majetok - živelné poistenie (nehnuteľnosti, zariadenia, zásoby, investície) je poistený až do výšky 268 mil.€, poistenie strojov do výšky 145 mil.€ - Považská cementáreň a.s., do výšky 15,7 mil.€ - Ladce Betón s.r.o., celkom poistná suma vo výške 437.314 tis.€. Poistenie zahŕňa všetky riziká priamej materiálnej straty alebo poškodenia, vrátane poruchy strojov a zariadení.

43 Podiel v konsolidovaných spoločnostiach

Obchodné meno	Krajina registrácie	Základná činnosť	31/12/23	31/12/22
			hlasovacie práva	hlasovacie práva
Považská cementáreň a.s.	Slovensko	výroba, predaj cementu	70,42	70,42
LADCE Betón, s.r.o. (100 % dcérska spoločnosť PCLA)	Slovensko	výroba, predaj a preprava betónových	70,42	70,42
EUROKONTOR, s.r.o.	Slovensko	obchodná činnosť	35	35

Činnosť vyššie uvedených podnikateľských subjektov je spojená zo základnou činnosťou Spoločnosti.

Podnikové kombinácie

V bežnom období Spoločnosť nevykonala žiadne podnikové kombinácie.

44 Investície v pridružených spoločnostiach

Spoločnosť má jeden pridružený podnik a to:

	31/12/23	31/12/22
EUROKONTOR s.r.o. Trenčín - účtovná hodnota finančnej investície	2 324	2 323
EUROKONTOR s.r.o. Trenčín - metóda vlastného imania	266 746	196 885
	269 069	199 207

Pridružený podnik EUROKONTOR s.r.o. Trenčín bol do konsolidácie zahrnutý použitím metódy vlastného imania.

	2023	2022
EUROKONTOR s.r.o. Trenčín - Výsledok hospodárenia za účtovné obdobie po zdanení	133 129	152 532

45 Ostatný dlhodobý finančný majetok

	31/12/23	31/12/22
	v EUR	v EUR
Nadácia AGAPA	3 319	3 319

46 Zásoby

	31/12/23	31/12/22
Z toho:	v EUR	v EUR
Materiál	11 981 382	9 814 500
Nedokončená výroba	4 422 280	3 480 214
Hotové výrobky	1 281 289	890 196
Zvieratá	166	166
Tovar	17 134	13 136
	17 702 251	14 196 212

Zásoby materiálu predstavujú k 31.12.2023 hodnotu 11.982 tis. € t.j. 68 % z celkových zásob.

47 Pohľadávky z obchodného styku

	v EUR	31/12/23	31/12/22
Pohľadávky z obchodného styku tuzemskí odberatelia		12 396 554	11 341 224
Pohľadávky z obchodného styku zahraniční odberatelia		1 343 763	2 359 700
Zálohy na zásoby		-	-
Zálohy na DHaNM		-	-
Opravné položky k pochybným pohľadávkam		(3 753 197)	(3 843 045)
		9 987 120	9 857 879

	31/12/23	31/12/22
Prehľad obchodných pohľadávok brutto podľa lehoty splatnosti		
do lehoty splatnosti	8 044 274	6 977 746
po lehote splatnosti	5 696 043	6 723 178
Opravné položky k pochybným pohľadávkam	(3 753 197)	(3 843 045)
SPOLU	9 987 120	9 857 879

	Pohľadávky	Opravné položky
Prehľad obchodných pohľadávok podľa lehoty splatnosti		
do lehoty splatnosti	8 044 274	-
po lehote splatnosti		
do 90 dní	2 095 668	(193 657)
od 90 dní do 180 dní	33 090	(9 927)
od 180 dní do 365 dní	35 345	(17 672)
nad 365 dní	3 531 940	(3 531 940)
	13 740 317	(3 753 197)
SPOLU	9 987 120	

Spoločnosť má vytvorené opravné položky na odhadované nevyhnutiteľné pohľadávky z obchodného styku vo výške 3.753 tis. €. Výška opravnej položky sa určila na základe skúsenosti s neúspešným inkasom takýchto pohľadávok v minulosti. Podstatnú časť vytvorenej opravnej položky tvoria opravné položky k pohľadávkam od spoločností, ktoré sú v reštrukturalizácii a konkurze.

Nasledujúca tabuľka vysvetľuje zmeny v opravnej položke na kreditné straty pre pohľadávky z obchodného styku a ostatné pohľadávky medzi začiatkom a koncom ročného obdobia:

	2023	2022
Opravné položky k pohľadávkam k 1.1	(4 457 592)	(4 726 497)
Zmeny v odhadoch a predpokladoch	89 848	(178 180)
Použitie rezervy	0	447 086

Opravné položky k pohřadřvkam k 31.12

(4 367 744)

(4 457 592)

48 Ostatné pohľadávky

	v EUR	31/12/23	31/12/22
Náklady budúcich období		232 317	267 511
Iné pohľadávky		1 253 289	757 208
Opravná položka k ostatným pohľadávkam		(614 547)	(614 547)
		871 059	410 172
Finančný majetok spolu zahrnutý v položke		638 742	142 661

Podľa názoru vedenia Spoločnosti, účtovná hodnota pohľadávok z obchodného styku a ostatných pohľadávok približne zodpovedá ich reálnej hodnote.

Prehľad iných pohľadávok brutto podľa lehoty splatnosti	Pohľadávky	Opravné položky
Pohľadávky v konkurze	614 547	(614 547)

Pohľadávky v konkurze v roku 2021 boli vo výške 618.365 EUR s vytvorenou 100%nou opravnou položkou.

49 Daňové pohľadávky

	31/12/23	31/12/22
	v EUR	v EUR
Nárok na vratku DPH	711 131	895 307
pohľadávka ostatné dane	121 308	4 842
pohľadávka na daň z príjmu	0	3 235
	832 439	903 384

50 Peniaze a peňažné ekvivalenty

	31/12/23	31/12/22
	v EUR	v EUR
Peniaze	98 704	58 271
Účty v bankách	2 760 102	3 674 386
Krátkodobý finančný majetok (emisné kvóty nakúpené CER)	1 545 000	512 137
	4 403 806	4 244 794

Peňažné prostriedky sú uložené v nasledujúcich bankách: VÚB, ČSOB, UniCredit banke, Slovenskej sporiteľni a 365 bank, ktoré pôsobia stabilne na našom trhu.

Vlastné imanie

Vlastné imanie pozostáva zo základného imania, kapitálových fondov, fondov zo zisku, z výsledku hospodárenia minulých rokov ako aj výsledku hospodárenia za účtovné obdobie.

51 Základné imanie

	31/12/23	31/12/22
	v EUR	v EUR
1600 ks akcií (z toho 1 vlastná akcia) v nominálnej hodnote 34 € za akciu	54 400	54 400

Spoločnosť má akcie kmeňové, na doručiteľa v zaknihovanej podobe jednej triedy, s ktorými nie je spojené žiadne právo na pevný príjem. Štruktúra akcionárov je uvedená v úvodnej časti.

Vlastné akcie

	31/12/23	31/12/22
	v EUR	v EUR
Berger Slovakia, a.s.	(5 810)	(5 810)

Dcérska spoločnosť Považská cementáreň, a.s. vlastní jednu akciu materskej spoločnosti Berger Slovakia, a.s.. Pri konsolidácii je vykázaná vo vlastnom imaní minusom - ako pokles základného imania.

52 Fondy zo zisku

	Zákonný rezervný fond	Ostatné fondy	Spolu
	v EUR	v EUR	v EUR
stav k 1. januáru 2023	2 064 279	43 903 239	45 967 519
zmena v priebehu roku	0	0	(0)
stav k 31. decembru 2023	2 064 279	43 903 239	45 967 519

Fondy zo zisku pozostávajú zo zákonného rezervného fondu a ostatných fondov. Zákonný rezervný fond je zriadený v súlade so slovenskou legislatívou na krytie potenciálnych budúcich strát, nekontrolovaných podielov.

Ostatné fondy Spoločnosť tvorí na základe rozhodnutia akcionárov ako účelový investičný fond.

53 Nekontrólné podiely

	31/12/23	31/12/22
	v EUR	v EUR
Nekontrolné podiely	23 905 103	21 819 491

Zvýšenie nekontrolných podielov bolo v dôsledku dosiahnutého celkového zisku za Spoločnosť.

Sumarizované finančné informácie k 31. Decembru 2023 o dcérskych spoločnostiach s nekontrolnými podielmi
(pred elimináciou vnútro skupinových transakcií a zostatkov)

	Považská cementáreň, a.s.	Ladce Betón, s.r.o.
Spolu majetok	156 730 481	9 135 975
Neobežný majetok	81 573 973	3 274 616
Obežný majetok	74 930 647	5 807 849
Časové rozlíšenie	225 861	53 510
Spolu vlastné imanie a záväzky	156 730 481	9 135 975
Vlastné imanie	80 285 004	7 639 156
Dlhodobé záväzky	5 924 897	152 821
Dlhodobé rezervy	1 525 471	20 429
Krátkodobé záväzky	19 900 361	1 186 536
Krátkodobé rezervy	41 137 701	137 302
Časové rozlíšenie	7 957 057	731
Výnosy z hospodárskej činnosti	138 903 436	13 530 938
Výsledok hospodárenia za účtovné obdobie po zdanení	6 739 918	380 833

55 Odložená daň

Netto odložený daňový záväzok k 31. decembru 2023 a 2022 vykázaný v priloženej konsolidovanej súvahe pozostáva z nasledovných položiek:

	31/12/23	31/12/22
	v EUR	v EUR
Rozdiel medzi daňovou a účtovnou hodnotou dlhodobého hmotného majetku v PCLA	(3 681 190)	(3 570 249)
Rozdiel medzi daňovou a účtovnou hodnotou dlhodobého hmotného majetku v Ladce Betón, s.r.o.	(106 202)	(109 247)
Umorovanie straty Ladce Betón, s.r.o.	6 570	-
Zmarená investícia PCLA	59 160	-
Odložená daňová pohľadávka zo zamestnaneckých požitkov	622 902	362 049
Odložený daňový záväzok z diskontácie dlhodobých záväzkov	-	-
Odložená daňová pohľadávka z opravných položiek k pohľadávkam a k ostatným položkám	294 873	284 513
	(2 803 889)	(3 032 934)

56 Bankové úvery

Rozdelenie výšky úveru podľa splatnosti:

	31/12/23	31/12/22
	v EUR	v EUR
Krátkodobá časť úverov (do 1 roka)	4 728 819	5 321 822
Časť úverov splatná od jedného do piatich rokov	3 124 800	6 641 200
Časť úverov splatná nad päť rokov	-	-
	7 853 619	11 963 022

V priebehu roka čerpala dcérska spoločnosť Považská cementáreň, a.s. krátkodobé bankové úvery (najmä kontokorent) vo výške 11.773.842 €. K 31.12.2023 boli krátkodobé úvery splatené vo výške 11.056.845 € a zostatok krátkodobého úveru bol 4.728.819 EUR. Krátkodobé úvery vo výške úverového rámca 6.000.000 € k 31.12.2023 sú zabezpečené záložným právom na pohľadávky vo výške 7.200.000 € a blankozmenkou do výšky dĺžnej sumy.

57 Krátkodobé záväzky z obchodného styku

	31/12/23	31/12/22
	v EUR	v EUR
Záväzky voči dodávateľom z obchodného styku	12 416 613	8 762 899
Prijaté zálohy	-	-
	12 416 613	8 762 899

Záväzky z obchodného styku zahŕňajú neuhradené sumy za nákupy spojené s obchodnou činnosťou. Podľa názoru vedenia sa účtovná hodnota záväzkov rovná približne ich reálnej hodnote.

58 Ostatné krátkodobé záväzky

	31/12/23	31/12/22
	v EUR	v EUR
Záväzky voči zamestnancom (mzdy a platy)	2 466 306	1 867 088
Záväzky zo sociálneho zabezpečenia	1 398 501	1 060 127
Ostatné	139 547	154 813
	4 004 354	3 082 028

59 Daňové záväzky

	31/12/23	31/12/22
	v EUR	v EUR
Priame dane za zamestnancov	209 493	175 871
Daň z príjmov	1 260 960	420 170
Daň z pridanej hodnoty	85 214	4 856
Ostatné dane	2 232	386
	1 557 899	601 283

60 Rezervy na záväzky

	31/12/22	Tvorba	Použitie	31/12/23
	v EUR	v EUR	v EUR	v EUR
Krátkodobé rezervy na spotrebované emisie	1 786 621	1 545 000	(1 786 621)	1 545 000
Ostatné krátkodobé rezervy	248 418	952 395	(248 418)	952 395
Dlhodobé rezervy na zamestnanecké požitky	1 396 749	1 495 345	(1 396 749)	1 495 345
Dlhodobá rezerva na sanáciu a rekultiváciu lomu	33 000	44 152	-	77 152
	3 464 788	4 036 892	(3 431 788)	4 069 892

61 Tržby z bežnej činnosti

Tržby Spoločnosť účtuje v platných trhových cenách.

Tržby z hlavnej činnosti

Tržby z hlavnej činnosti predstavujú tržby z predaja cementu, betónovej zmesi a tovaru.

Dcérska spoločnosť Považská cementáreň, a.s. je výrobcou cementu. Dcérska spoločnosť LADCE Betón, s.r.o. vlastní betonárky a je výrobcou betónových zmesí.

Výrobky a tovary boli predané do nasledovných krajín:

Názov štátu	31/12/23	31/12/22
	v EUR	v EUR
Slovenská republika	63 071 020	50 023 421
Rakúsko	16 714 155	15 066 962
Česká republika	9 913 014	8 765 679
Maďarsko	1 672 883	740 372
Nemecko	0	117 805
Poľsko	11 018 310	10 173 006
Export spolu	30 318 362	34 863 824
SPOLU	103 290 202	92 887 245

Tržby z predaja služieb

Tržby z predaja služieb predstavujú nájom palet a ostatné prenájmy, prepravu betónových zmesí a čerpanie a tržby z pomocných služieb.

Názov štátu	31/12/23	31/12/22
	v EUR	v EUR
Slovenská republika	3 427 751	3 194 994
Taliano	379 683	727 073
Chorvátsko	841	59 616
Slovinsko	-	34 500
Rakúsko	463 803	478 904
Česká republika	111 773	124 941
Poľsko	-	2 837
Nemecko	336	305
Export spolu	856 438	1 428 176
SPOLU	4 384 187	4 623 170

Ostatné výnosy

	31/12/23	31/12/22
	v EUR	v EUR
Kompenzácia nákladov na elektrickú energiu	34 283	1 015 601
Náhrady škôd	4 364	114 334
Tržby z predaja dlhodobého majetku a materiálu	423 234	88 774
Výnosy z odpísaných, postúpených pohľadávok	30 342	30 623
Ostatné výnosy	894 258	105 068
SPOLU	1 386 480	1 354 400

Všetky výnosy boli dosahované v rámci Slovenskej republiky.

62 Spotreba materiálu a nakupované služby

	31/12/23	31/12/22
	v EUR	v EUR
Spotreba materiálu	29 167 506	24 963 686
Energie	20 900 700	21 838 597
Preprava cementu a betónových zmesí, čerpadlá	6 968 301	7 425 753
Oprava a údržba	4 085 847	3 827 552
Ochrana objektov, upratovanie, čistenie	1 674 467	1 632 476
Nájomné vozíčov RAJ, betonárky a pozemku	768 923	651 200
Ostatné nakupované služby	4 781 196	4 547 289
SPOLU	68 346 939	64 886 553

Rozhodujúcu položku spotreby materiálu predstavujú jednotlivé zložky na výrobu cementu a betónu, čo je hlavným predmetom podnikateľskej činnosti Spoločnosti.

63 Osobné náklady

	31/12/23	31/12/22
	v EUR	v EUR
Mzdové náklady	15 006 061	12 566 564
Sociálne a zdravotné poistenie	4 988 380	4 455 440
Ostatné sociálne náklady	747 971	914 510
SPOLU	20 742 412	17 936 514

V položke ostatné sociálne náklady je zahrnutá aj rezerva na odchodné a odstupné. Spoločnosť k 31.12.2023 prehodnotila rezervu na zamestnanecké požitky. Výška rezervy sa stanovila použitím prírastkovej poistno-matematickej metódy na základe finančných a matematicko-poistných veličín a predpokladov, ktoré sú odrazom oficiálnych štatistických údajov a sú v súlade s predpokladmi podnikateľského plánu Skupiny.

64 Ostatné prevádzkové náklady

	31/12/23	31/12/22
	v EUR	v EUR
Výdavky súvisiace s obstaraním emisných kvót	270 517	1 786 621
Poistenie majetku	29 133	415 972
Náklady za vydobyté nerasty	211 612	198 842
Náklady za znečistenie ovzdušia	139 031	125 981
Opravné položky k pohľadávkam (ECL)	(89 848)	178 180
Daň z nehnuteľnosti	162 236	146 026
Odpis nevymožiteľných a postúpených pohľadávok	45 145	63 695
Náklady na cestovné	48 800	58 521
Auditorské overenie účtovnej závierky	38 800	38 800
Dary	25 954	29 830
Predaný materiál	42 509	14
ZC predaného majetku	0	0
Ostatné náklady	746 864	457 067
SPOLU	1 870 754	3 499 549

V ostatných nákladoch sú zahrnuté výdavky súvisiace s obstaraním emisných kvót v hodnote cca 270 tis.€ (min.r. cca 1,7 mil.€).

65 Finančné výnosy (náklady) netto

	31/12/23	31/12/22
	v EUR	v EUR
Prijaté úroky	65 478	2 736
Platené úroky	(551 491)	(161 213)
Kurzové zisky	103 404	142 157
Kurzové straty	(143 979)	(143 432)
Výnosy z finančného majetku - predaj emisných kvót	45 750	0
Ostatné finančné náklady	(23 711)	(28 868)
SPOLU	(504 549)	(188 620)

Výnosové úroky z termínovaných vkladov sú vo výške 65.478 €. Z celkovej položky kurzové zisky sú nerealizované kurzové zisky vo výške cca 20 tis. €. Z kurzových strát sú nerealizované kurzové straty vo výške 50 tis. €.

66 Daň z príjmov

Daň z príjmov vykázaná v tejto konsolidovanej účtovnej závierke za rok končiaci 31. decembra 2023 a minulé účtovné obdobie zahŕňa nasledovné komponenty:

Zložky nákladov na daň z príjmov k 31.12.2023 a minulé obdobie	31/12/23	31/12/22
	v EUR	v EUR
Splatná daň	(2 032 876)	(973 943)
Odložená daň	229 045	64 528
Daň z príjmov spolu	(1 803 831)	(909 415)

Odsúhlasenie daňových nákladov a teoretickej dane:	2023	2022
	v EUR	v EUR
Zisk pred zdanením	8 991 981	3 391 730
Sadzba dane z príjmu	21%	21%
Teoretická daň	(1 888 316)	(712 263)
Daňovo neuznané náklady	84 485	(197 152)
Výnosy nepodliehajúce dani		
	(1 803 831)	(909 415)

Efektívna daňová sadzba	31/12/23	31/12/22
-------------------------	----------	----------

Splatná daň
Zisk pred zdanením
Efektívna daňová sadzba

v EUR	v EUR
(2 032 876)	(973 943)
<u>8 991 981</u>	<u>3 391 730</u>
23%	29%

68 Zisk/strata na akciu

Zisk/strata na akciu je vypočítaná podľa IAS 33. Základný ukazovateľ zisku/straty na akciu je vypočítaný delením čistej straty/zisku počtom akcií v obehu. Základné imanie spoločnosti vo výške 54.400 € je vytvorené 1.600 akciami na doručiteľa v zaknihovanej podobe v nominálnej hodnote 34 € za akciu.

Preferenčné akcie ani opcie na akcie neboli vydané. V obehu nie sú žiadne potencionálne akcie, preto je zriadený ukazovateľ straty/zisku na akciu rovný základnému ukazovateľu.

	31/12/23	31/12/22
	v EUR	v EUR
Zisk / (strata) pripadajúci akcionárom	5 081 832	1 764 014
Počet akcií v obehu	1 600	1 600
Základný zisk / (strata) na akciu	3 176	1 103
Potencionálne akcie	0	0
Zriadený zisk / (strata) na akciu	3 176	1 103

69 Poznámky k peňažným tokom

Peniaze a peňažné ekvivalenty sú reprezentované hotovosťou, vkladmi v bankách.

Prehľad peňažných tokov je vykázaný v súlade s IAS 7. Pre vykávanie prevádzkových činností bola použitá nepriama metóda.

70 Transakcie so spriaznenými osobami

Medzi spriaznené osoby skupiny Berger Slovakia patria spoločnosti v spoločnom vlastníctve, akcionári, riaditelia, vedenie spoločnosti a ostatné spoločnosti vo vlastníctve akcionárov, riaditeľov a vedenia spoločnosti.

Berger Slovakia má kontrolu nad nasledovnými spoločnosťami:

Považská cementáreň, a.s.

Cez Považskú cementáreň, a.s. ovláda spoločnosť Ladce Betón, s.r.o.

Priamou materskou spoločnosťou Berger Slovakia, a. s. je Berger Holding, SE so sídlom Passau, Nemecko.

Konečnými užívateľmi výhod sú pán Johannes Berger a pani Karolina Berger

Transakcie spoločnosti s dcérskou spoločnosťou Považská cementáreň a.s. a Ladce Betón, s.r.o. , ktoré sú jej spriaznenou osobou sa pri konsolidácii eliminovali.

V priebehu roka 2023 Skupina uskutočnila tieto obchodné transakcie so spriaznenými osobami (v EUR):

	Výnosy	Nákupy	Nenávratná finančná pomoc
Materská spoločnosť	-	249 113	-
Spoločnosť pod spoločnou kontrolou	-	-	-
Prídružené spoločnosti	9 325 165	2 609 793	-
Ostatné spriaznené strany	126 478	-	-
	Pohľadávky z obchodného styku a ostatné pohľadávky	Krátkodobé záväzky z obchodného styku a ostatné záväzky	
Materská spoločnosť	-	-	22 330
Spoločnosť pod spoločnou kontrolou	-	-	-
Prídružené spoločnosti	1 136 222	-	193 084
Ostatné spriaznené strany	-	-	-

Vedenie spoločnosti je presvedčené, že obchodné podmienky poskytované dcérskym, spoločným a pridruženým spoločnostiam sa v zásade nelíšia od bežných obchodných podmienok poskytovaných iným spoločnostiam či inými spoločnosťami.

Pohľadávky a záväzky, ktoré sú nezaplatené, sú nezabezpečené a budú uhradené v peniazoch. Žiadne garancie sa neposkytli ani neprijali. Nevytvorili sa žiadne opravné položky k pohľadávkam, ktoré sa týkajú spriaznených osôb.

Informácie o príjmoch a výhodách členov štatutárnych orgánov, dozorných orgánov a iných orgánov účtovnej jednotky

Za rok končiaci sa 31. decembra 2023 predstavovali odmeny pre kľúčový manažment sumu 1 243 186 EUR (2022: 1 134 700 EUR). Priemerný počet pracovníkov kľúčového manažmentu za príslušné obdobie predstavoval 6 zamestnancov (v roku 2022: 6 zamestnancov).

Vedeniu spoločnosti neboli poskytnuté žiadne pôžičky.

71 Podmienené záväzky a podmienené aktíva

Súdne spory

Spoločnosť neeviduje súdne spory iné ako tie ktoré vyplývajú z neuhradených pohľadávok.

72 Udalosti, ktoré nastali po dni, ku ktorému sa zostavuje účtovná závierka

Po 31. decembri 2023 nenastali žiadne významné udalosti, ktoré by mali vplyv na údaje v tejto účtovnej závierke.

73 Schválenie konsolidovanej účtovnej závierky

Konsolidovaná účtovná závierka za prechádzajúce účtovné obdobie bola schválená predstavenstvom dňa 20. júla 2023.