

## Dodatok správy audítora

o overení súladu výročnej správy s účtovnou závierkou v zmysle  
zákona č. 423/2015 Z.z. o štatutárnom audite

spoločnosti

DOMOSS TECHNIKA, a.s.  
Bratislavská 11/a  
921 01 Piešťany

za rok 2023

vykonanej spoločnosťou  
ATCL, s.r.o.  
Bratislava

## **O B S A H**

Dodatok správy nezávislého audítora

Účtovná závierka podnikateľov v podvojnóm účtovníctve zostavená  
k 31.12.2023

## DODATOK SPRÁVY NEZÁVISLÉHO AUDÍTORA

akcionárom a štatutárnemu orgánu spoločnosti DOMOSS TECHNIKA, a.s.  
Bratislavská 11/a, 921 01 Piešťany

### k časti Správa k informáciám, ktoré sa uvádzajú vo výročnej správy

Overili sme účtovnú závierku spoločnosti DOMOSS TECHNIKA, a.s., Bratislavská 11/a, 921 01 Piešťany (ďalej aj „Spoločnosť“) k 31.12.2023 uvedenú v prílohe výročnej správy spoločnosti, ku ktorej sme dňa 22.04.2024 vydali správu nezávislého audítora a ktorá sa nachádza vo výročnej správe.


Tento Dodatok sme vypracovali v zmysle § 27 odsek 6 zákona č. 423/2015 Z.z. o štatutárnom audite a o zmene a doplnení zákona č. 431/2002 Z.z. o účtovníctve v znení neskorších predpisov (ďalej len „zákon o štatutárnom audite“).

Na základe vykonaných prác opísaných v časti správy nezávislého audítora : Správa k informáciám, ktoré sa uvádzajú vo výročnej správe, podľa nášho názoru:

- informácie uvedené vo výročnej správe zostavenej za rok 2023 sú v súlade s účtovnou závierkou za daný rok,
- výročná správa obsahuje informácie podľa zákona o účtovníctve.

Okrem toho, na základe našich poznatkov o účtovnej jednotke a situácii v nej, ktoré sme získali počas auditu účtovnej závierky sme povinní uviesť, či sme zistili významné nesprávnosti vo výročnej správe. V tejto súvislosti konštatujeme, že sme nezistili významné nesprávnosti vo výročnej správe.

v Bratislave, 01.10.2024



ATCL, s.r.o., Adámiho 448/8, 841 05 Bratislava  
číslo licencie: 163

Ing. Daniela Lecká – kľúčový štatutárny audítor  
číslo licencie: 460

Výročná správa za rok 2023 spoločnosti

DOMOSS TECHNIKA, a. s.

Piešťany

# Obsah

Úvod

Príhovor predsedu predstavenstva

Správa audítora z overenia výročnej správy

Výročná správa

Správa nezávislého audítora z overenia účtovnej závierky k 31.12.2023

Účtovná závierka za rok 2023

## Vízia spoločnosti

Otvorením nových trhov, vhodnou kooperáciou, partnerstvom a rozumnou finančnou politikou dosahovať ďalší rast, ako i úspech firmy, popredné postavenie na trhu bývania, techniky, spotrebného tovaru a služieb pre domácnosť, čo pomôže vytvoriť stále lepšie služby zákazníkom, zabezpečí pracovné miesta a priestor pre seberealizáciu zamestnancov.

## Poslanie spoločnosti

Vytvárame podmienky pre zvýšenie kvality Vášho života tým, že uľahčíme a zefektívňime Vaše domáce práce, zatriktívime Vašu domácnosť a vytvoríme priestor pre chvíle pohody a oddychu.

Obchodným partnerom poskytujeme kvalitu sortimentu a služieb, zabezpečujúcu ich dobré meno, trvalý záujem zákazníkov a maximálny dosiahnuteľný efekt.

## Hodnoty spoločnosti DOMOSS TECHNIKA a. s. :

**Odbornosť /// Spôľahivosť // Zodpovednosť /// Korektnosť /// Inovatívnosť ///**

**/// Flexibilita /// Stabilita /// Orientácia na zákazníka ///**

## PRÍHOVOR PREDSEDU PREDSTAVENSTVA

Aj rok 2023 bol silne ovplyvnený ruskou agresiou na Ukrajinu a jej následkami . Pokračoval veľký nárast všetkých nákladov , cien a inflácie ale stále sa prejavovali aj dopady pandémie .

Na trh na ktorom spoločnosť podniká mal obrovský vplyv veľký rast úrokov nových hypoték čo následne spôsobilo veľký pokles realitného trhu a stavebnej produkcie – najmä nových stavieb .

V dôsledku poklesov trhu došlo k zásadnej erózii cien tovarov , ktoré spoločnosť obchoduje – trend poklesu priemerných cien produktov neustále pokračuje aj v roku 2024 .

Všetko toto malo za následok výrazný rast cenových vojen a výrazným poklesom marží na trhu . To zasa malo dopad na možnosti distribúcie tovarov spoločnosti vo veľkoobchodoch spoločnosti .

Keďže v dôsledku konkurenčného boja došlo k výraznému poklesu predných marží oproti zadným maržiam do úrovni , ktoré pokrývajú len malú časť okamžitých nákladov - až na úrovne predná marža vs zadná marža 20% / 80 % - došlo k obrovskému tlaku na cash flow všetkých predajcov na trhu . Zadné marže boli spravidla vyplácané dodávateľmi až po 2-5 mesiacoch po nákupe ... , resp. v sanite až na začiatku roka 2024

Na túto skutočnosť spoločnosť roky upozorňuje dodávateľov – je ale potrebné aby všetci predajcovia tlačili na rušenie , resp. veľkú zmenu tohto pomeru .

Všetko toto si vyžiadalo potrebu zmeny obchodných podmienok na rok 2024 , zamerať sa na prácu so zdrojmi – najmä zásobami a optimalizáciu nákupov , výpredaj starých zásob – už aj tri mesiace po ich nákupe pokiaľ nie sú rýchlo obrátkový sortiment .

Na tieto analýzy a lepšie riadenie nákupu zásob a tiež predaja spoločnosť zaviedla pre celý obchodný tím používanie nového informačného systému Dreamer .

V maloobchodnom predaji začali najmä v 2. polovici roka 2023 klesať aj objednávky v kuchynských a kúpeľňových štúdiách, čo súvisí so situáciou na realitnom trhu . Na to musela spoločnosť reagovať redukciami prevádzok , výstaviek a zmenou časti dodávateľov a sortimentu.

V roku 2023 sa spoločnosti podarilo udržať % celkovej prednej marže. Avšak spoločnosť zaznamenala pokles tržieb a zadnej marže a vo viacerých prípadoch aj nesplnenie podmienok pre poskytnutie obrátových bonusov . Súčasne keďže bonusy sú z nákupu tak spoločnosť mala výrazne nižší príjem z bonusov na logistiku , marketing a ostatných bonusov .

Súčasne , vzhľadom na tlak na cash flow , skutočnosť , že na tovar na sklade je treba čerpať úrok kde sa pohybujú úrokové sadzby až okolo 6 % spoločnosť počas celého roka aj v roku 2024 pokračuje v masívnych výpredajoch už zaplateného tovaru .

Toto všetko bolo pre spoločnosť signálom, že spoločnosť potrebuje na rok 2024 zmeniť nastavenú stratégiu, radikálne znížiť zásoby, nakupovať minimálne a iba predajný a maržový sortiment a súčasne vytvárať interné možnosti na úspory.

V príprave na rok 2023 , ale aj 2024 spoločnosť už pracovala s predpokladmi, že predaj sezónnych tovarov poklesne vzhľadom na nárast cien, nasýtenie trhu v predchádzajúcich rokoch a aktuálnu situáciu, keď pre veľkú časť obyvateľstva nebude za takýchto podmienok tovar dostupný.

V súvislosti s novou situáciou na jeseň 2023 spoločnosť aktualizovala strategické ciele na ďalšie obdobie.

**Spoločnosť vykonávala v priebehu celého roka 2023 i 2024 opatrenia s cieľom minimalizovať dopady negatívnej situácie na výsledky spoločnosti.**

#### **1. Príprava pracovníkov , nástrojov na riadenie nákupu , zásob a predaja :**

V priebehu celého roka 2023 a v 1. štvrtroku 2024 prebiehala príprava manažmentu, obchodníkov, nákupcov, marketingu na sťažené a zhoršené podmienky s cieľom vylepšiť :

- schopnosti manažmentu plánovať, viesť, koačovať a riadiť zdroje
- riadenie sortimentu, nákupu MO sortimentu
- zvýšenie predaja služieb, splátok
- cross selling a up selling – v predajniach, veľkoobchodoch i na eshope - strom, väzby

#### **2. Redukcia neefektívnych pracovísk a príprava personálnych opatrení:**

Bolo jasné , že trh bude klesať a spoločnosť bude musieť robiť úsporné opatrenia. Zamerala sa na využitie pracovníkov počas prvých 3 mesiacov na prípravu na jarnú sezónu, s tým , že po jarnej sezóne prebehne redukcia neefektívnych prevádzok a teda i počtu pracovníkov . Spoločnosť v priebehu 2 rokov uzatvorila jednu predajňu a dve kuchynské štúdiá .

#### **3. Zmena obchodných podmienok – príprava na rok 2024 :**

Veľmi dôležité je pre spoločnosť je skutočnosť, sa ja podarilo dohodnúť na rok 2024 podmienky, ktoré reflektujú na aktuálnu situáciu: obratovo nepodmienené bonusy na mesačnej, kvartálnej báze a čo najmenej ročných a odberovo podmienených bonusov.

#### **4. Zavedenie nového informačného systému pre nákup , riadenie zásob a predaja**

Pre obchodný tím zaviedla spoločnosť používanie nového informačného systému Dreamer . Tento IS dokáže vytvoriť prostredie pre modifikovateľné prostredie pre riadenie celého procesu nákupu / predaja / riadenia zásob – po zmene obchodných podmienok najdôležitejší nástroj na zefektívnenie celého obchodného procesu .

#### **5. Zefektívnenie logistiky:**

Rekonštrukcia logistiky v priebehu roka 2023 umožnila spoločnosti v roku 2024 :

- sústrediť všetok tovar v 1 sklade druhý bol zrušený
- znížiť prácnosť t.j. aj zníženie počtu skladníkov
- zvýšiť kapacitu skladu
- radikálne zredukovať poškodenia vznikajúce v sklade

#### **6. Aktualizácia stratégie na rok 2023**

V priebehu posledného kvartála roka 2023 spoločnosť aktualizovala stratégiu účelom ktorej je zvládnutie náročného roka 2023 a 2024

#### **Hlavné ciele spoločnosti na rok 2024 :**

- zvýšenie úrovne a kvality práce manažmentu
- rast predaja na weboch spoločnosti
- prenesenie systému práce nákupcov do celého maloobchodu a veľkoobchodu so sanitou
- posilňovanie maloobchodného predaja pri zachovaní úrovne veľkoobchodnej distribúcie
- rast % marže cez výber dodávateľov a sortimentu
- zaradenie lacnejšieho cenového segmentu vo všetkých oblastiach predaja
- rast marže cez predaj služieb, up -sell, cross – sell
- permanentné znižovanie nákladov

### **Hlavné opatrenia ktoré urobila spoločnosť v roku 2024 :**

- zmena obchodných podmienok na 2024
- využitie Dreamer – informačného systému
- zlúčenie veľkoobchodov s jedným vedúcim
- v štúdiách i predajniach zavedenie cenovo prístupnejšieho sortimentu
- zmena v podpore – kontinuálna podpora so všetkými komoditami
- zavedenie poloautomatu na nastavovanie maloobchodných cien
- prenášanie zadných marží do okamžitých cien pre veľkoobchodných partnerov

v Piešťanoch, 30.09.2024

## CHARAKTERISTIKA SPOLOČNOSTI

Akciová spoločnosť DOMOSS TECHNIKA, a.s. (ďalej aj Spoločnosť) bola založená bez výzvy na upisovanie akcií zakladateľskou zmluvou zo dňa 12.06.1998 podľa § 162 a nasl. Obchodného zákonníka (zákon č. 513/1991 Zb. v znení neskorších predpisov) transformáciou Spoločnosti Technika pre domácnosť DOMOSS, s.r.o.

Od vzniku Spoločnosti vedenie spoločnosti kladie dôraz na spokojnosť zákazníkov. Preto paralelne s rozvíjaním obchodnej činnosti bola budovaná aj oblasť servisu. A to predpredajného vo fáze predaja i popredajného počas celej životnosti produktov.

## HLAVNÉ ČINNOSTI SPOLOČNOSTI

- maloobchod s tovarom a službami technického charakteru
- veľkoobchod s bielou a malou bielou technikou
- veľkoobchod so sanitárnou technikou
- návrhy dodávky a realizácie montáží kuchýň a kúpeľní
- predaj cez internetový obchod

## ZÁKLADNÉ IMANIE SPOLOČNOSTI

Základné imanie Spoločnosti pri založení predstavovalo 1 000 tis. Sk. Následne akcionári navýšili základné imanie na 1 280 tis. Sk. Na základe rozhodnutia predstavenstva Spoločnosti vykonala Spoločnosť premenu akcií na EUR. Hodnota základného imania je od 15.9.2009 43 520 EUR. V súčasnosti akcionári vlastnia 1 280 ks akcií, pričom menovitá hodnota každej akcie je 34 EUR. Spoločnosť v roku 2023 nevlastnila vlastné akcie.

## ŠTATUTÁRNE ORGÁNY A ORGANIZAČNÁ ŠTRUKTÚRA SPOLOČNOSTI

Najvyšším orgánom spoločnosti je valné zhromaždenie. Spoločnosť riadi predstavenstvo spôsobom určeným v stanovách spoločnosti. Jednotlivé strediská riadia vedúci stredísk.

### Predstavenstvo:

Predseda	Ing. Miroslav Hrdina
Podpredseda	Mgr. Marián Oravec
Člen predstavenstva	Ing. Igor Ďurina

### Dozorná rada:

Predseda	Ing. Richard Valo
Členovia	Mgr. Miroslav Hrdina ml. Ladislav Oravec ml.

Organizačne sa Spoločnosť člení na centrálu, maloobchodné predajne, kúpeľňové a kuchynské štúdiá, veľkosklady a stredisko logistiky.

## INFORMÁCIE O VÝVOJI ÚČTOVNEJ JEDNOTKY A O STAVE, V KTOROM SA NACHÁDZA

Spoločnosť DOMOSS pôsobí na trhu bývania a vybavenia domácnosti od roku 1990. Poslaním Spoločnosti je zvyšovať kvalitu života a zlepšovať životný štýl svojich zákazníkov a preto im prináša široké spektrum produktov a služieb pre vybavenie ich domácnosti.

Prostredníctvom svojich obchodných miest ponúka pre domácnosti a firmy tovary bielej malej bielej a čiernej techniky pre účely vybavenia domácnosti a firmiem. Okrem týchto základných sortimentov ponúka Spoločnosť kompletne vybavenie kuchyne a kúpeľne a doplnkový tovar charakteru, krby, kotle, záhradný nábytok a náradie, hobby náradie.

Spoločnosť v sieti svojich kuchynských a kúpeľňových štúdií prináša značkové produkty vysokej kvality, služby interiérových dizajnérov, dodávky tovaru, montáže ako i služby záručného i pozáručného servisu. Štúdiá sa nachádzajú 4 x v Bratislave, 2 x v Piešťanoch a v Trnave, a jedno kuchynské štúdio Trenčine. Súčasne v týchto priestoroch Spoločnosť poskytuje poradenstvo a projektové riešenie kuchýň a kúpeľní i podľa najnáročnejších želaní zákazníka.

Aj v roku 2023 prebiehali aktualizácie všetkých štúdií a tiež sa realizovali zmeny v koncepte kuchynských štúdií. Prostredníctvom siete veľkoobchodov poskytuje Spoločnosť obchodným partnerom kvalitu sortimentu a služieb, ktorá im zabezpečuje dobré meno, trvalý záujem zákazníkov a maximálne dosiahnuteľný efekt.

Pre Spoločnosť sú zákazníci vždy na prvom mieste a i preto svojim verným zákazníkom poskytuje členstvo v DOMOSS klube, kde získavajú zaujímavé bonusy a výhody.

Spoločnosť DOMOSS TECHNIKA, a.s. sa stala v roku 2004 členom siete EURONICS - najväčšej siete elektroobchodní v Európe na činnosti ktorej sa aktívne podieľa s cieľom priniesť zákazníkom čo najvyššiu hodnotu pre zvyšovanie kvality ich životného štýlu a bývania.

K ponúkanému tovaru Spoločnosť ponúka radu odborníkov. Spoločnosť spolupracuje s architektmi, projektantmi, stavebnými Spoločnosťami i širšou odbornou verejnosť, čo napomáha smerovať ponuku Spoločnosti do oblastí, ktoré pre konečného zákazníka znamenajú jedinečné riešenie postavené na najmodernejších trendoch a poznatkoch v oblasti bytového dizajnu a ergonómie.

Spoločnosť sa pri svojej činnosti orientuje na renomované svetové značky a produkty, ktoré zaručujú zákazníkom riešenia s dôrazom na kvalitu a spoľahlivosť produktov, najmodernejší dizajn, vysokú úžitkovú hodnotu a to s veľkou škálou výberu.

Vedenie Spoločnosti DOMOSS TECHNIKA, a.s. si uvedomuje, že najdôležitejším kapitálom, ktorým Spoločnosť disponuje, sú dôvera zákazníka, schopnosti pracovníkov a dobré partnerské vzťahy s dodávateľmi i odberateľmi. Preto v záujme hlavného cieľa – spokojnosti zákazníkov, kladie sústavný dôraz na kvalitu pracovníkov, kvalitu ponuky a šírky služieb. Napriek veľmi ťažkej situácii sa spoločnosti podarilo udržať si nosných pracovníkov. Podobne ako v minulých obdobiach za prioritu naďalej považuje sebarealizáciu a ďalší rozvoj pracovníkov, aby boli schopní uspokojovať stále rastúce nároky zákazníkov. Jasnou obchodnou a finančnou politikou si Spoločnosť zachovala i v náročných trhových podmienkach dôveru partnerov, bánk a dodávateľov. Pracovníci spoločnosti sa naďalej aktívne podieľali na riadení, formovaní a činnosti siete EURONICS, ktorej členom a akcionárom je aj Spoločnosť DOMOSS TECHNIKA, a.s..

Spoločnosť sa v roku 2023 zamerala hlavne na :

- prípravu na zvládnutie roka 2023 – s dôsledkami , ktoré spôsobila ruská agresia na Ukrajinu
- rast % obchodnej marže vo všetkých oblastiach
- lepšie využitie zdrojov spoločnosti
- rast predaja na e-shopoch spoločnosti
- zabezpečenie solventnosti
- stabilizáciu rozhodujúcich pracovníkov
- vytvorenie podmienok na zvládnutie náročného roka 2023 a nasledujúcich

#### **Spolupracujúce banky a splátkové spoločnosti:**

Financovanie činnosti Spoločnosti bolo okrem vlastných zdrojov zabezpečované aj cudzími, ktoré okrem iných zabezpečovali aj renomované banky (Tatrabanka, a.s., VÚB a.s.). Pri financovaní splátkového predaja zákazníkom boli hlavnými partnermi Spoločnosti sú Home Credit Slovakia a.s. a Quatro.

#### **Hlavní dodávatelia**

Partnermi Spoločnosti v hlavných oblastiach boli najmä vedúce spoločnosti na globálnom, resp. regionálnom trhu, pričom dôležitým kritériom bola stabilita a schopnosť zabezpečiť kvalitu produktov a servis počas celého životného cyklu predávaného produktu. Rozšírením počtu sieťových dodávateľov siete EURONICS sa výrazne skvalitnila ponuka Spoločnosti pre zákazníkov Spoločnosti DOMOSS TECHNIKA a.s.

#### **Podpora športu, charita**

Spoločnosť každoročne prispieva na šport v meste Piešťany a to najmä na plávanie, hokej a futbal , charitatívne projekty . Spoločnosť tiež prispievala na podporu vzdelávania v regióne Piešťany.

### Správa nezávislého audítora o overení účtovnej závierky zostavenej k 31.12.2023

Súčasťou výročnej správy je aj správa audítora. Audítora v audítorskej správe vyjadril stanovisko, že účtovná závierka poskytuje vo všetkých súvislostiach pravdivý a verný obraz finančnej situácie spoločnosti a výsledku jej hospodárenia za rok končiaci k uvedenému dátumu v súlade so zákonom o účtovníctve.

Súčasne v správe bez vplyvu na názor audítora sa uvádza, že prevádzkovú činnosť spoločnosti ovplyvnili opatrenia v súvislosti s vojnovým konfliktom na Ukrajine a následné prejavy energetickej krízy. Zhoršujúci sa ekonomický výhľad, inflácia a slabnúca kúpna sila majú vplyv na výkonnosť ekonomiky, čo v spoločnosti má vplyv na dosahovaný obrát a tiež zvýšenie prevádzkových nákladov. Spoločnosť zvažila potenciálne dopady týchto faktorov na podnikateľské aktivity a dospela k záveru, že tieto nemajú vplyv na schopnosť spoločnosti pokračovať nepretržite vo svojej činnosti minimálne 1 rok. V súvislosti s týmito skutočnosťami nebol názor audítora modifikovaný.

### Finančná situácia

Na základe výsledkov, ktoré Spoločnosť dosiahla, je možné konštatovať pretrvávajúce na úrovni dosiahnutých ukazovateľov minulého roka až mierny pokles. Je otáznou ako spoločnosť v minulom roku naštartovaný pozitívny trend udrží v nasledujúcich rokoch z dôvodu sťaženého podnikateľského prostredia.

Majetok Spoločnosti v porovnaní s predchádzajúcim rokom 2022 klesol o cca 3 %, pričom stále aktíva klesli celkom o cca 7 %. Taktiež obežný majetok zaznamenal mierny pokles o necelé 1 %.

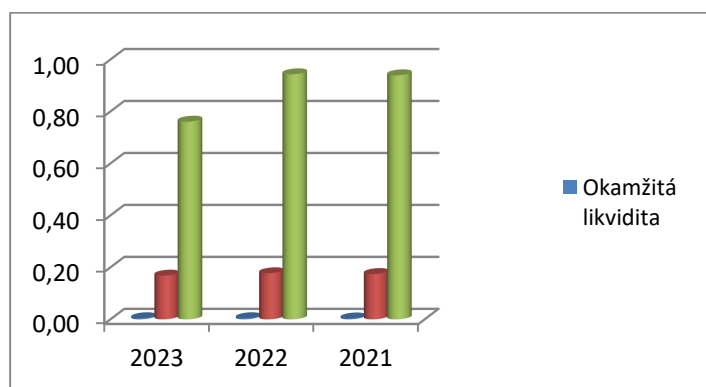
Štruktúra majetku je uvedená v nasledovnej tabuľke:

Text položky (EUR)	2023	2022	2021
SPOLU MAJETOK	9 295 878	11 935 635	12 308 078
Neobežný majetok	4 186 847	4 301 383	4 617 888
Dlhodobý nehmotný majetok	96 942	118 393	119 187
Dlhodobý hmotný majetok	4 075 825	4 171 025	4 453 340
Dlhodobý finančný majetok	14 080	11 965	45 361
Obežný majetok	5 093 761	7 605 166	7 663 239
Časové rozlíšenie	15 270	29 086	26 951

V tabuľkovom prevedení vývoj likvidity:

Text	2023	2022	2021
Okamžitá likvidita	0,00	0,00	0,00
Bežná likvidita	0,17	0,18	0,17
Celková likvidita	0,76	0,94	0,94

Stupeň krytia záväzkov je vyjadrený v nasledovnom grafe:



Pod pojmom likvidita sa označuje speňažiteľnosť aktív, schopnosť splatiť záväzok veriteľovi, schopnosť spoločnosti uhradiť splatné záväzky, vlastnosť aktíva/majetku, ktorá umožňuje vymeniť ho za hotovosť bez straty hodnoty, pri čo najnižších transakčných nákladoch. Pojmami likvidita a solventnosť sa charakterizuje úroveň úhrady záväzkov. Likvidita sa viaže k dlhšiemu obdobiu, solventnosť predstavuje momentálnu schopnosť úhrady. Likvidita je ovplyvnená najmä štruktúrou majetku a primeraným a pravidelným prítokom peňažných prostriedkov.

Ukazovatele likvidity, vypočítané ako pomer obežných aktív, príp. ich zložiek ku krátkodobým záväzkom, vyjadrujú stupeň krytia splatných záväzkov viac či menej likvidnými obežnými aktívami.

Okamžitá likvidita, nazývaná aj likvidita I. stupňa (cash ratio), vypočítaná ako pomer finančného majetku ku krátkodobým záväzkom, vyjadruje vlastne solventnosť. Jeho ideálna hodnota je 1, vtedy je k dispozícii toľko platobných prostriedkov, koľko činia záväzky. Vypovedá o vzťahu medzi najlikvidnejšou časťou majetku a krátkodobými záväzkami. Za optimálne hodnoty sú považované hodnoty z intervalu 0,8 – 1,0.

Bežná (pohotová) likvidita, nazývaná aj likvidita II. stupňa (quick ratio), vypočítaná ako pomer súčtu finančného majetku a krátkodobých pohľadávok ku krátkodobým záväzkom, neberie pri výpočte do úvahy zásoby, nakoľko predstavujú najproblematickejšiu časť obežných aktív. S ich premenou na platobné prostriedky môžu byť spojené značné straty. Za ideálnu hodnotu ukazovateľa sa považuje 1,5. Za optimálne hodnoty sú považované hodnoty z intervalu 1 – 2.

Celková likvidita, nazývaná aj likvidita III. stupňa (current ratio), vypočítaná ako pomer obežných aktív bez dlhodobých záväzkov ku krátkodobým záväzkom, rozširuje výpočet bežnej likvidity o vplyv zásob. Za ideálnu hodnotu ukazovateľa sa považuje 2,5. Za optimálne hodnoty sú považované hodnoty z intervalu 1,5 – 4.

Cieľom plánovania likvidity v Spoločnosti je zabezpečiť dostatok likvidných prostriedkov. Je to pomerne zložitý proces ovplyvňovaný nielen výkyvmi v ekonomike Spoločnosti, ale aj náhle zmeny vonkajších podmienok, čo sa snaží Spoločnosť prekonať vytvorením rezerv v podobe možnosti čerpania úveru a znížením nákladov.

Z dosiahnutých výsledkov je zrejmé, že v porovnaní s predchádzajúcim rokom sa ukazovatele likvidity takmer nezmenili. Výsledky dosahovaných ukazovateľov naznačujú možné problémy s cash flow.

V oblasti zdrojov krytia majetku Spoločnosť zaznamenala mierne zníženie vlastných zdrojov krytia oproti minulému účtovnému obdobiu o cca 32 %. Zo štruktúry zdrojov financovania je zrejmé, že Spoločnosť taktiež znížila využívanie cudzích zdrojov na financovanie svojich prevádzkových potrieb o cca 19 %. Dlhodobé bankové úvery oproti minulému obdobiu klesli o cca 46 %, čo v absolútnom vyjadrení predstavuje čiastku -195 656 EUR. Bežné bankové úvery vzrástli oproti roku 2022 o cca 1 %.

Vývoj vlastných a cudzích zdrojov je uvedený v nasledovnej tabuľke:

Text položky (EUR)	2023	2022	2021
SPOLU VLASTNÉ IMANIE A ZÁVÄZKY	9 295 878	11 935 635	12 308 078
Vlastné imanie	2 171 317	3 195 071	3 293 265
Základné imanie	43 520	43 520	43 520
Zákonné rezervné fondy	8 704	8 704	8 704
Kapitálové fondy	96 963	94 848	128 244
Výsledok hospodárenia minulých rokov	3 047 999	3 012 957	3 089 562
HV za účtovné obdobie po zdanení	-1 025 869	35 042	23 235
Záväzky	7 110 368	8 726 983	8 991 320
Dlhodobé záväzky	170 850	189 846	136 747
Dlhodobé rezervy	21 489	26 521	20 134
Dlhodobé bankové úvery	230 258	425 914	597 142

Krátkodobé záväzky	4 505 058	5 690 830	5 589 031
Krátkodobé rezervy	6 061	24 042	128 244
Bežné bankové úvery	2 402 410	2 369 830	2 553 881
Časové rozlíšenie	14 193	13 581	23 493

Prostredníctvom ukazovateľov aktivity je možné v Spoločnosti skúmať stupeň využitia majetku. Ukazovatele aktivity vypovedajú o tom, ako podnik účinne využíva svoj majetok. Primerané využitie je podmienkou stabilnej finančnej situácie. Nedostatočné využitie je zase také, že Spoločnosť má majetku priveľa a tým sú spojené nadpriemerné náklady, pretože majetok treba ochraňovať, udržiavať, jeho veľká časť je krytá úverom a vysoký stav majetku si vyžaduje vysoký úver, ktorý plodí vysoký úrok atď. Taktiež nie je vhodné, keď má Spoločnosť majetku málo. Boli vypočítané nasledovné ukazovatele:

Ukazovateľ aktivity	2023	2022	2021
Doba obratu aktív	128,26	139,32	142,03
Obrat aktív	2,85	2,62	2,57
Obrat zásob	6,13	4,59	4,59
Doba obratu zásob	59,55	79,58	79,46
Obrat neobežného majetku	6,32	7,27	6,85
Obrat obežného majetku	5,19	4,11	4,13
Doba obratu pohľadávok	15,18	16,20	16,02
Doba inkasa krátkodobých pohľadávok	14,93	15,96	15,79
Doba inkasa pohľadávok z obchodného styku	11,79	14,03	13,38
Doba splácania záväzkov	67,69	73,28	71,12
Doba splácania záväzkov vo vzťahu k tržbám	62,16	66,43	64,50
Doba splácania záväzkov z obchodného styku	59,50	64,76	62,73

Pri výpočte štruktúry finančných zdrojov boli vyčíslené nasledovné ukazovatele:

Ukazovatele zadlženosti	2023	2022	2021
Dlh/EBITDA	-4,80	15,01	6,90
Čistý dlh/EBITDA	-4,74	14,82	6,83
Záväzky/EBITDA	-14,20	46,85	19,68
Celková zadlženosť	76,6%	73,2%	73,2%
Podiel dlhu k celkovým aktívam	25,8%	23,4%	25,6%
Stupeň samofinancovania	23,4%	26,8%	26,8%
Podiel dlhu k vlastnému imaniu	110,6%	87,5%	95,7%
Dlhodobá zadlženosť	1,8%	1,6%	1,1%
Krátkodobá zadlženosť	48,5%	47,7%	45,4%
Finančná páka	4,28	3,74	3,74
Úverová zaťaženosť	25,8%	23,4%	25,6%
Platobná neschopnosť obchodná	4,63	4,18	4,25
Platobná neschopnosť celková	4,16	4,16	4,08
Úrokové krytie	-5,03	1,79	1,56
Krytie dlhovej služby	-2,76	1,94	4,82

Z uvedených výsledkov je zjavné, akým smerom sa vyvíja povinnosť Spoločnosti vrátiť požičané finančné prostriedky lebo ich ekvivalenty. Ukazovatele zadlženosti slúžia na monitorovanie štruktúry finančných zdrojov – vlastných a cudzích; merajú rozsah, v akom je Spoločnosť financovaná cudzími zdrojmi a ako je schopná pokryť dlžnicke záväzky.

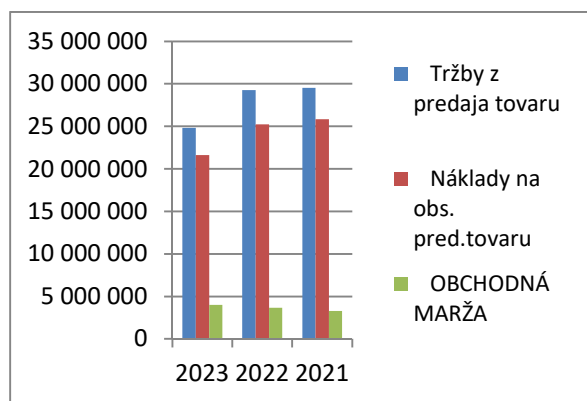
V tomto náročnom období poznačeným vojnovým konfliktom, energetickou krízou a infláciou je zjavné, že obrat spoločnosti v porovnaní s rokom 2022 klesol avšak marža spoločnosti sa mierne zvýšila.

V absolútnom vyjadrení sú údaje zrejmé z nasledovnej tabuľky:

	2023	2022	2021
Tržby z predaja tovaru	24 831 126	29 248 330	29 510 760
Náklady na obs. pred.tovaru	21 637 903	25 240 938	25 830 602
<b>OBCHODNÁ MARŽA</b>	4 007 392	3 680 158	3 278 190

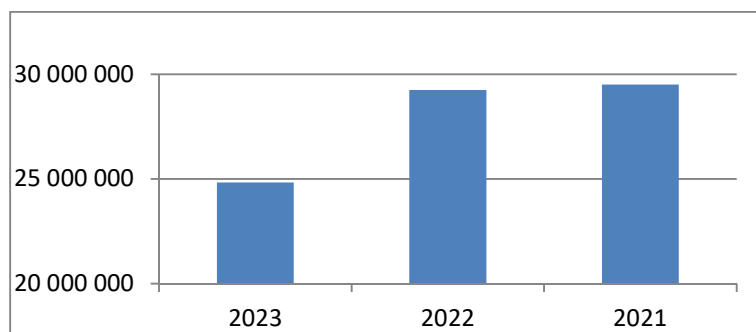
Je zrejmé, že obchodná marža v absolútnom vyjadrení zaznamenala zvýšenie o čiastku 327 234 EUR, čo v percentuálnom vyjadrení v porovnaní s rokom 2022 predstavuje nárast o necelých 9 %.

Vývoj obchodnej marže, tržieb z predaja tovaru a nákladov za roky 2021 až 2023 je uvedený v nasledovnom grafe:



Vývoj tržieb z predaja tovaru v absolútnej hodnote od roku 2021 až do roku 2023 zobrazuje nasledovný graf:

	2023	2022	2021
Tržby z predaja tovaru	24 831 126	29 248 330	29 510 760



Spoločnosť vykázala za účtovné obdobie roka 2023 hospodársky výsledok – stratu vo výške -1 025 869 EUR. Zúčtovanie hospodárskeho výsledku Spoločnosť navrhne na Valnom zhromaždení. Návrh pre Valné zhromaždenie je zúčtovanie na účet neuhradených strát minulých rokov .

Vývoj vlastného imania:

	2023	2022	2021
Vlastné imanie	2 171 317	3 195 071	3 293 265

Prostredníctvom dosiahnutých výnosov a majetkovej situácie je možné stanoviť účtovné ocenenie majetku Spoločnosti ako celku. Na účely ocenenia sa reálnou hodnotou rozumie trhová cena. Trhová cena je cena, ktorá je vyhlásená na tuzemskej alebo zahraničnej burze alebo na inom verejnom trhu. I napriek skutočnosti, že Spoločnosť je akciovou Spoločnosťou, jej akcie nie sú voľne obchodovateľné na trhu. Z daného dôvodu je vypočítaný len ukazovateľ účtovná hodnota jednej akcie (book value per share) ako podiel vlastného imania a počtu emitovaných akcií.

Účtovná hodnota akcie v tabuľke:

Text	2023	2022	2021
Účtovná hodnota akcie	1 696	2 496	2 573

Z vývoja účtovnej hodnoty akcie je zrejmé, že v Spoločnosti v tomto roku hodnota akcie klesla. Spoločnosť hodnotu akcie znížila zo sumy 2 496 EUR na hodnotu 1 696 EUR za 1 akciu v roku 2023.

### **RIZIKÁ A NEISTOTY, KTORÝM JE SPOLOČNOSŤ VYSTAVENÁ**

Hlavnou činnosťou Spoločnosti je predaj tovaru - bielej a čiernej techniky a s tým spojené služby a činnosti. Politika štátu a jej vplyv na obyvateľstvo a podnikateľské subjekty, zmeny v zákonoch ovplyvňujúce činnosť Spoločnosti môžu do určitej miery vplývať na ďalší rozvoj Spoločnosti.

### **VPLYV ČINNOSTI SPOLOČNOSTI A JEJ DOPAD NA ŽIVOTNÉ PROSTREDIE**

Snahou spoločnosti je preferovať predávané tovary, ktoré sú ekologicky nezávadné. Pri objednávaní zamestnanci Spoločnosti kontrolujú, aby tovar nebol v rozpore s platnými normami týkajúcimi sa predovšetkým ochrany zdravia spotrebiteľov. Pri dovoze tovaru zo zahraničia si Spoločnosť plní svoje odvodové povinnosti do recyklačného fondu. Aktívne sa podieľa aj na spätnom zbere elektrozariadení.

### **VPLYV SPOLOČNOSTI NA ZAMESTNANOSŤ**

Spoločnosť zamestnávala k 31.12.2023 119 zamestnancov, z toho 11 vedúcich zamestnancov. V porovnaní s rokom 2022 došlo k zníženiu počtu zamestnancov o 2 zamestnancov. Spoločnosť uvedenými opatreniami reaguje na aktuálnu ekonomickú situáciu v Spoločnosti. Do existujúceho tímu zamestnancov Spoločnosť investuje prostriedky v podobe zabezpečovania rozvoja ľudských zdrojov formou pravidelných školení zameraných na predajné zručnosti, na etiku obchodovania a iné krátkodobé odborné kurzy.

### **UDALOSTI OSOBITNÉHO VÝZNAMU, KTORÉ NASTALI PO SKONČENÍ ÚČTOVNÉHO OBDOBIA, ZA KTORÉ SA VYHOTOVUJE VÝROČNÁ SPRÁVA**

Po skončení účtovného obdobia, za ktoré sa vyhotovuje účtovná závierka nenastali udalosti osobitného významu okrem informácií, nachádzajúcich sa v Poznámkach k účtovnej závierke. Spoločnosť bude pokračovať nepretržite vo svojej činnosti aj v nasledujúcom období. I naďalej zostávajú v platnosti ciele, ktoré si Spoločnosť stanovila pre rok 2023 avšak s ohľadom na vývoj hospodárskej a ekonomickej situácie, keďže v súčasnom období je len ťažko možno predpokladať popandemický vývoj, vývoj vojnového konfliktu na Ukrajine a následné prejavy energetickej krízy. Je možné, že dopad vyššie uvedených faktorov v spojení so zvyšujúcou sa infláciou bude mať negatívny dopad na obrat Spoločnosti. Manažment bude pokračovať v monitorovaní potenciálneho dopadu a podnikne všetky možné kroky na zmiernenie akýchkoľvek negatívnych účinkov na Spoločnosť a jej zamestnancov. Nateraz Spoločnosť nevníma situáciu tak významne negatívne, že by mala mať vplyv na budúce pokračovanie účtovnej jednotky.

## **PREDPOKLADANÝ BUDÚCI VÝVOJ ČINNOSTI SPOLOČNOSTI**

Spoločnosť bude v roku 2024 ďalej naplňať svoju stratégiu:

- posilniť svoju pozíciu multikanálového predajcu
- zefektívniť všetky režijné činnosti
- zefektívniť proces nákupu tovarov a služieb
- nahraďiť výpadky tržieb veľkoobchodov posilnením internetového predaja a rozvojom predaja v maloobchodnej sieti
- výrazne posilniť online predaj kúpeľňového sortimentu na weboch spoločnosti
- preniesť ťažisko komunikácie so zákazníkmi na inteligentné weby novej generácie a dosiahnuť efektívnejšiu synergiu s podporou dodávateľov Spoločnosti
- zefektívniť podporu zavedením multikanálového vernostného systému
- ďalšie rozšírenie predaja o segment cenovo prístupnejších kuchýň a kúpeľní kde zaradí spoločnosť produkty nových dodávateľov

Prioritou spoločnosti pre rok 2024:

- zvýšenie úrovne a kvality práce manažmentu
- prenesenie systému práce nákupcov do celého maloobchodu a veľkoobchodu so sanitou
- posilňovanie maloobchodného predaja pri zachovaní úrovne veľkoobchodnej distribúcie
- rast % marže cez výber dodávateľov a sortimentu
- rast marže cez predaj služieb, up -sell, cross – sell
- permanentné znižovanie nákladov

### **NÁKLADY NA ČINNOSŤ V OBLASTI VÝSKUMU A VÝVOJA**

Spoločnosť neuskutočňuje činnosti spojené s výskumom a vývojom, t.j. náklady daného druhu nemá.

### **NADOBÚDANIE VLASTNÝCH AKCIÍ, DOČASNÝCH LISTOV, OBCHODNÝCH PODIELOV A AKCIÍ**

Spoločnosť v roku 2023 nenadobudla vlastné akcie, dočasné listy ani obchodné podiely a akcie v iných účtovných jednotkách.

### **NÁVRH NA ZÚČTOVANIE HOSPODÁRSKEHO VÝSLEDKU**

Orgány Spoločnosti na svojom zasadaní schvália zúčtovanie hospodárskeho výsledku za rok 2023.

### **ÚDAJE POŽADOVANÉ NA ZÁKLADE OSOBITNÝCH PREDPISOV**

Spoločnosť nevykonáva činnosti vyžadujúce si predkladanie údajov na základe osobitných predpisov.

### **ORGANIZAČNÁ ZLOŽKA V ZAHRANIČÍ**

Spoločnosť nemá organizačnú zložku v zahraničí.

v Piešťanoch, dňa 30.09.2024

---

Ing. Miroslav Hrdina  
predseda predstavenstva  
DOMOSS TECHNIKA, a. s.

**SPRÁVA NEZÁVISLÉHO AUDÍTORA**  
akcionárom a štatutárnemu orgánu spoločnosti DOMOSS TECHNIKA, a.s.  
so sídlom Bratislavská 11/a, 921 01 Piešťany

**Názor**

Uskutočnili sme audit účtovnej závierky spoločnosti DOMOSS TECHNIKA, a.s. so sídlom Bratislavská 11/a, 921 01 Piešťany (ďalej len „Spoločnosť“), ktorá obsahuje súvahu k 31. decembru 2023, výkaz ziskov a strát za rok končiaci sa k uvedenému dátumu a poznámky, ktoré obsahujú súhrn významných účtovných zásad a účtovných metód.

Podľa nášho názoru, priložená účtovná závierka poskytuje pravdivý a verný obraz finančnej situácie Spoločnosti k 31. decembru 2023 a výsledku jej hospodárenia za rok končiaci sa k uvedenému dátumu podľa zákona č. 431/2002 Z.z. o účtovníctve v znení neskorších predpisov (ďalej len „zákon o účtovníctve“).

**Základ pre názor**

Audit sme vykonali podľa medzinárodných audítorských štandardov (International Standards on Auditing, ISA). Naša zodpovednosť podľa týchto štandardov je uvedená v odseku Zodpovednosť audítora za audit účtovnej závierky. Od Spoločnosti sme nezávislí podľa ustanovení zákona č. 423/2015 o štatutárnom audite a o zmene a doplnení zákona č. 431/2002 Z. z. o účtovníctve v znení neskorších predpisov (ďalej len „zákon o štatutárnom audite“) týkajúcich sa etiky, vrátane Etického kódexu audítora, relevantných pre náš audit účtovnej závierky a splnili sme aj ostatné požiadavky týchto ustanovení týkajúcich sa etiky. Sme presvedčení, že audítorské dôkazy, ktoré sme získali, poskytujú dostatočný a vhodný základ pre náš názor.

**Iné skutočnosti**

Bez vplyvu na náš názor uvádzame, že prevádzkovú činnosť spoločnosti ovplyvnili opatrenia v súvislosti s vojnovým konfliktom na Ukrajine a následné prejavy energetickej krízy. Zhoršujúci sa ekonomický výhľad, inflácia a slabnúca kúpna sila majú vplyv na výkonnosť ekonomiky, čo v spoločnosti má vplyv na dosahovaný obrat a tiež zvýšenie prevádzkových nákladov.

Spoločnosť zvažila potenciálne dopady týchto faktorov na podnikateľské aktivity a dospela k záveru, že tieto nemajú vplyv na schopnosť spoločnosti pokračovať nepretržite vo svojej činnosti minimálne 1 rok.

V súvislosti s týmito skutočnosťami nebol náš názor modifikovaný.

**Zodpovednosť štatutárneho orgánu za účtovnú závierku**

Štatutárny orgán je zodpovedný za zostavenie tejto účtovnej závierky tak, aby poskytovala pravdivý a verný obraz podľa zákona o účtovníctve a za tie interné kontroly, ktoré považuje za potrebné na zostavenie účtovnej závierky, ktorá neobsahuje významné nesprávnosti, či už v dôsledku podvodu alebo chyby.

Pri zostavovaní účtovnej závierky je štatutárny orgán zodpovedný za zhodnotenie schopnosti Spoločnosti nepretržite pokračovať vo svojej činnosti, za opísanie skutočností týkajúcich sa nepretržitého pokračovania v činnosti, ak je to potrebné, a za použitie predpokladu nepretržitého pokračovania v činnosti v účtovníctve, ibaže by mal v úmysle Spoločnosť zlikvidovať alebo ukončiť jej činnosť, alebo by nemal inú realistickú možnosť než tak urobiť.

### **Zodpovednosť audítora za audit účtovnej závierky**

Našou zodpovednosťou je získať primerané uistenie, či účtovná závierka ako celok neobsahuje významné nesprávosti, či už v dôsledku podvodu alebo chyby, a vydať správu audítora, vrátane názoru. Primerané uistenie je uistenie vysokého stupňa, ale nie je zárukou toho, že audit vykonaný podľa medzinárodných audítorských štandardov vždy odhalí významné nesprávosti, ak také existujú. Nesprávosti môžu vzniknúť v dôsledku podvodu alebo chyby a za významné sa považujú vtedy, ak by sa dalo odôvodnene očakávať, že jednotlivito alebo v súhrne by mohli ovplyvniť ekonomické rozhodnutia používateľov, uskutočnené na základe tejto účtovnej závierky.

V rámci auditu uskutočneného podľa medzinárodných audítorských štandardov, počas celého auditu uplatňujeme odborný úsudok a zachovávame profesionálny skepticizmus. Okrem toho:

- Identifikujeme a posudzujeme riziká významnej nesprávosti účtovnej závierky, či už v dôsledku podvodu alebo chyby, navrhujeme a uskutočňujeme audítorské postupy reagujúce na tieto riziká a získavame audítorské dôkazy, ktoré sú dostatočné a vhodné na poskytnutie základu pre náš názor. Riziko neodhalenia významnej nesprávosti v dôsledku podvodu je vyššie ako toto riziko v dôsledku chyby, pretože podvod môže zahŕňať tajnú dohodu, falšovanie, úmyselné vynechanie, nepravdivé vyhlásenie alebo obídenie internej kontroly.
- Oboznamujeme sa s internými kontrolami relevantnými pre audit, aby sme mohli navrhnúť audítorské postupy vhodné za daných okolností, ale nie za účelom vyjadrenia názoru na efektívnosť interných kontrol Spoločnosti.
- Hodnotíme vhodnosť použitých účtovných zásad a účtovných metód a primeranosť účtovných odhadov a uvedenie s nimi súvisiacich informácií, uskutočnené štatutárnym orgánom.
- Robíme záver o tom, či štatutárny orgán vhodne v účtovníctve používa predpoklad nepretržitého pokračovania v činnosti a na základe získaných audítorských dôkazov záver o tom, či existuje významná neistota v súvislosti s udalosťami alebo okolnosťami, ktoré by mohli významne spochybníť schopnosť Spoločnosti nepretržite pokračovať v činnosti. Ak dospejeme k záveru, že významná neistota existuje, sme povinní upozorniť v našej správe audítora na súvisiace informácie uvedené v účtovnej závierke alebo, ak sú tieto informácie nedostatočné, modifikovať náš názor. Naše závery vychádzajú z audítorských dôkazov získaných do dátumu vydania našej správy audítora. Budúce udalosti alebo okolnosti však môžu spôsobiť, že Spoločnosť prestane pokračovať v nepretržitej činnosti.
- Hodnotíme celkovú prezentáciu, štruktúru a obsah účtovnej závierky vrátane informácií v nej uvedených, ako aj to, či účtovná závierka zachytáva uskutočnené transakcie a udalosti spôsobom, ktorý vedie k ich vernému zobrazeniu.

### **Správa k ďalším požiadavkám zákonov a iných právnych predpisov**

#### **Správa k informáciám, ktoré sa uvádzajú vo výročnej správe**

Štatutárny orgán je zodpovedný za informácie uvedené vo výročnej správe, zostavenej podľa požiadaviek zákona o účtovníctve. Naš vyššie uvedený názor na účtovnú závierku sa nevzťahuje na iné informácie vo výročnej správe.

V súvislosti s auditom účtovnej závierky je našou zodpovednosťou oboznámenie sa s informáciami uvedenými vo výročnej správe a posúdenie, či tieto informácie nie sú vo významnom nesúlade s auditovanou účtovnou závierkou alebo našimi poznatkami, ktoré sme získali počas auditu účtovnej závierky, alebo sa inak zdajú byť významne nesprávne.


Výročnú správu sme ku dňu vydania správy audítora z auditu účtovnej závierky nemali k dispozícii.

Keď získame výročnú správu, posúdime, či výročná správa Spoločnosti obsahuje informácie, ktorých uvedenie vyžaduje zákon o účtovníctve, a na základe prác vykonaných počas auditu účtovnej závierky, vyjadríme názor, či:

- informácie uvedené vo výročnej správe zostavenej za rok 2023 sú v súlade s účtovnou závierkou za daný rok,
- výročná správa obsahuje informácie podľa zákona o účtovníctve.

Okrem toho uvedieme, či sme zistili významné nesprávnosti vo výročnej správe na základe našich poznatkov o účtovnej jednotke a situácii v nej, ktoré sme získali počas auditu účtovnej závierky.

22.04.2024



ATCL, s.r.o.  
Adámiho 8, 841 05 Bratislava  
číslo licencie: 163

Ing. Daniela Lecká – kľúčový štatutárny audítor  
číslo licencie: 460

# ÚČTOVNÁ ZÁVIERKA

podnikateľov v podvojnom účtovníctve



zostavená k 3 1 . 1 2 . 2 0 2 3

Číselné údaje sa zarovnávajú vpravo, ostatné údaje sa píšú zľava. Nevyplnené riadky sa ponechávajú prázdne.

Údaje sa vypĺňajú paličkovým písmom (podľa tohto vzoru), písacím strojom alebo tlačiarňou, a to čiernou alebo tmavomodrou farbou.

Á Ä B Ć D É F G H Í J K L M N O P Q R Š T Ú V X Ý Ž 0 1 2 3 4 5 6 7 8 9

Daňové identifikačné číslo	Účtovná závierka	Účtovná jednotka	Mesiac	Rok
2 0 2 0 1 6 9 4 3 7	<input checked="" type="checkbox"/> riadna	malá	od 1	2 0 2 3
IČO	<input type="checkbox"/> mimoriadna	<input checked="" type="checkbox"/> veľká	do 1 2	2 0 2 3
3 6 2 2 8 3 8 9	<input type="checkbox"/> priebežná	(vyznačí sa x)	od 1	2 0 2 2
SK NACE			do 1 2	2 0 2 2
4 6 . 4 3 . 0				

Priložené súčasti účtovnej závierky	<input checked="" type="checkbox"/> Súvaha (Úč POD 1-01) (v celých eurách)	<input checked="" type="checkbox"/> Výkaz ziskov a strát (Úč POD 2-01) (v celých eurách)	<input checked="" type="checkbox"/> Poznámky (Úč POD 3-01) (v celých eurách alebo eurocentoch)
-------------------------------------	---	---	---

Obchodné meno (názov) účtovnej jednotky  
**DOMOSS TECHNIKA , a . s .**

Sídlo účtovnej jednotky

Ulica Bratislavská Číslo 1 1 / a

PSČ Obec 9 2 1 0 1 Piešťany

Označenie obchodného registra a číslo zápisu obchodnej spoločnosti  
 Obchodný register Okresného súdu Trnava , Oddiel : SA - vložka č . 1 0 0 7 3 / T

Telefónne číslo Faxové číslo 0 9 0 5 2 5 5 0 6 9

E-mailová adresa i g o r . d u r i n a @ d o m o s s . s k

Zostavená dňa: 1 9 . 0 3 . 2 0 2 4	Schválená dňa: . . 2 0	Podpisový záznam štatutárneho orgánu účtovnej jednotky alebo člena štatutárneho orgánu účtovnej jednotky alebo podpisový záznam fyzickej osoby, ktorá je účtovnou jednotkou:
---------------------------------------	---------------------------	--

**Záznamy daňového úradu**

Miesto pre evidenčné číslo

Odtlačok prezentačnej pečiatky daňového úradu



Ozna- čenie a	STRANA AKTÍV b	Číslo riadku c	Bežné účtovné obdobie		Bezprostredne predchádzajúce účtovné obdobie
			1	2	3
			Brutto - časť 1	Netto	Netto
	<b>SPOLU MAJETOK</b> r. 02 + r. 33 + r. 74	01	1 2 4 4 0 6 8 7	9 2 9 5 8 7 8	
			3 1 4 4 8 0 9	1 1 9 3 5 6 3 5	
A.	<b>Neobežný majetok</b> r. 03 + r. 11 + r. 21	02	7 3 2 2 7 6 2	4 1 8 6 8 4 7	
			3 1 3 5 9 1 5	4 3 0 1 3 8 3	
A.I.	<b>Dlhodobý nehmotný majetok súčet (r. 04 až r. 10)</b>	03	2 7 8 6 7 2	9 6 9 4 2	
			1 8 1 7 3 0	1 1 8 3 9 3	
A.I.1.	Aktivované náklady na vývoj (012) - /072, 091A/	04			
2.	Softvér (013) - /073, 091A/	05	2 7 8 6 7 2	9 6 9 4 2	
			1 8 1 7 3 0	9 5 4 2 0	
3.	Oceniteľné práva (014) - /074, 091A/	06			
4.	Goodwill (015) - /075, 091A/	07			
5.	Ostatný dlhodobý nehmotný majetok (019, 01X) - /079, 07X, 091A/	08			
6.	Obstarávaný dlhodobý nehmotný majetok (041) - /093/	09			2 2 9 7 3
7.	Poskytnuté preddavky na dlhodobý nehmotný majetok (051) - /095A/	10			
A.II.	<b>Dlhodobý hmotný majetok súčet (r. 12 až r. 20)</b>	11	7 0 3 0 0 1 0	4 0 7 5 8 2 5	
			2 9 5 4 1 8 5	4 1 7 1 0 2 5	
A.II.1.	Pozemky (031) - /092A/	12	7 0 6 5 0 3	7 0 6 5 0 3	
				7 0 6 5 0 3	
2.	Stavby (021) - /081, 092A/	13	4 2 1 1 7 4 2	2 6 1 4 1 9 9	
			1 5 9 7 5 4 3	2 6 5 5 0 3 9	
3.	Samostatné hnutelné veci a súbory hnutelných vecí (022) - /082, 092A/	14	2 0 5 3 2 6 5	6 9 6 6 2 3	
			1 3 5 6 6 4 2	8 0 7 8 4 5	



Ozna- čenie a	STRANA AKTÍV b	Číslo riadku c	Bežné účtovné obdobie		Bezprostredne predchádzajúce účtovné obdobie
			1	2	3
			Brutto - časť 1	Netto	Netto
			Korekcia - časť 2		
4.	Pestovateľské celky trvalých porastov (025) - /085, 092A/	15			
5.	Základné stádo a ťažné zvieratá (026) - /086, 092A/	16			
6.	Ostatný dlhodobý hmotný majetok (029, 02X, 032) - /089, 08X, 092A/	17			
7.	Obstarávaný dlhodobý hmotný majetok (042) - /094/	18		0	
					1 6 3 8
8.	Poskytnuté preddavky na dlhodobý hmotný majetok (052) - /095A/	19	5 8 5 0 0	5 8 5 0 0	
9.	Opravná položka k nadobudnutému majetku (+/- 097) +/- 098	20			
<b>A.III.</b>	<b>Dlhodobý finančný majetok súčet (r. 22 až r. 32)</b>	21	1 4 0 8 0	1 4 0 8 0	
					1 1 9 6 5
A.III.1.	Podielové cenné papiere a podiely v prepojených účtovných jednotkách (061A, 062A, 063A) - /096A/	22	1 4 0 8 0	1 4 0 8 0	
					1 1 9 6 5
2.	Podielové cenné papiere a podiely s podielovou účasťou okrem v prepojených účtovných jednotkách (062A) - /096A/	23			
3.	Ostatné realizovateľné cenné papiere a podiely (063A) - /096A/	24			
4.	Pôžičky prepojeným účtovným jednotkám (066A) - /096A/	25			
5.	Pôžičky v rámci podielovej účasti okrem prepojeným účtovným jednotkám (066A) - /096A/	26			
6.	Ostatné pôžičky (067A) - /096A/	27			
7.	Dlhové cenné papiere a ostatný dlhodobý finančný majetok (065A, 069A,06XA) - /096A/	28			



Ozna- čenie a	STRANA AKTÍV b	Číslo riadku c	Bežné účtovné obdobie		Bezprostredne predchádzajúce účtovné obdobie
			1	2	3
			Brutto - časť 1	Netto	Netto
			Korekcia - časť 2		
8.	Pôžičky a ostatný dlhodobý finančný majetok so zostatkovou dobou splatnosti najviac jeden rok (066A, 067A, 069A, 06XA) - /096A/	29			
9.	Účty v bankách s dobou viazanosti dlhšou ako jeden rok (22XA)	30			
10.	Obstarávaný dlhodobý finančný majetok (043) - /096A/	31			
11.	Poskytnuté preddavky na dlhodobý finančný majetok (053) - /095A/	32			
<b>B.</b>	<b>Obežný majetok r. 34 + r. 41 + r. 53 + r. 66 + r. 71</b>	<b>33</b>	<b>5 1 0 2 6 5 5</b>	<b>5 0 9 3 7 6 1</b>	
			<b>8 8 9 4</b>		<b>7 6 0 5 1 6 6</b>
<b>B.I.</b>	<b>Zásoby súčet (r. 35 až r. 40)</b>	<b>34</b>	<b>3 9 6 9 1 3 7</b>	<b>3 9 6 4 5 8 7</b>	
			<b>4 5 5 0</b>		<b>6 1 8 2 7 9 3</b>
<b>B.I.1.</b>	<b>Materiál (112, 119, 11X) - /191, 19X/</b>	<b>35</b>	<b>3 7 7 0</b>	<b>3 7 7 0</b>	
					<b>4 5 4 7</b>
2.	Nedokončená výroba a polotovary vlastnej výroby (121, 122, 12X) - /192, 193, 19X/	36			<b>0</b>
					<b>1 9 2 3</b>
3.	Výrobky (123) - /194/	37			
4.	Zvieratá (124) - /195/	38			
5.	Tovar (132, 133, 13X, 139) - /196, 19X/	39	<b>3 9 6 1 6 7 2</b>	<b>3 9 5 7 1 2 2</b>	
			<b>4 5 5 0</b>		<b>6 1 7 3 7 4 6</b>
6.	Poskytnuté preddavky na zásoby (314A) - /391A/	40	<b>3 6 9 5</b>	<b>3 6 9 5</b>	
					<b>2 5 7 7</b>
<b>B.II.</b>	<b>Dlhodobé pohľadávky súčet (r. 42 + r. 46 až r. 52)</b>	<b>41</b>	<b>1 7 9 5 8</b>	<b>1 7 9 5 8</b>	
					<b>1 9 7 2 6</b>
<b>B.II.1.</b>	<b>Pohľadávky z obchodného styku súčet (r. 43 až r. 45)</b>	<b>42</b>			



Označenie a	STRANA AKTÍV b	Číslo riadku c	Bežné účtovné obdobie		Bezprostredne predchádzajúce účtovné obdobie
			1	2	3
			Brutto - časť 1	Netto	Netto
			Korekcia - časť 2		
1.a.	Pohľadávky z obchodného styku voči prepojeným účtovným jednotkám (311A, 312A, 313A, 314A, 315A, 31XA) - /391A/	43			
1.b.	Pohľadávky z obchodného styku v rámci podielovej účasti okrem pohľadávok voči prepojeným účtovným jednotkám (311A, 312A, 313A, 314A, 315A, 31XA) - /391A/	44			
1.c.	Ostatné pohľadávky z obchodného styku (311A, 312A, 313A, 314A, 315A, 31XA) - /391A/	45			
2.	Čistá hodnota zákazky (316A)	46			
3.	Ostatné pohľadávky voči prepojeným účtovným jednotkám (351A) - /391A/	47			
4.	Ostatné pohľadávky v rámci podielovej účasti okrem pohľadávok voči prepojeným účtovným jednotkám (351A) - /391A/	48			
5.	Pohľadávky voči spoločníkom, členom a združeniu (354A, 355A, 358A, 35XA) - /391A/	49			
6.	Pohľadávky z derivátových operácií (373A, 376A)	50			
7.	Iné pohľadávky (335A, 336A, 33XA, 371A, 374A, 375A, 378A) - /391A/	51	1 7 9 5 8	1 7 9 5 8	1 9 7 2 6
8.	Odložená daňová pohľadávka (481A)	52			
B.III.	Krátkodobé pohľadávky súčet (r. 54 + r. 58 až r. 65)	53	1 0 8 6 4 1 9	1 0 8 2 0 7 5	1 3 6 7 7 0 9
B.III.1.	Pohľadávky z obchodného styku súčet (r. 55 až r. 57)	54	8 5 9 1 8 0	8 5 4 8 3 6	1 2 0 1 8 2 5
1.a.	Pohľadávky z obchodného styku voči prepojeným účtovným jednotkám (311A, 312A, 313A, 314A, 315A, 31XA) - /391A/	55	1 4 1 4 8	1 4 1 4 8	4 9 6 2
1.b.	Pohľadávky z obchodného styku v rámci podielovej účasti okrem pohľadávok voči prepojeným účtovným jednotkám (311A, 312A, 313A, 314A, 315A, 31XA) - /391A/	56	1 9 2 3 4 1	1 9 2 3 4 1	1 6 5 8 7 6



Označenie a	STRANA AKTÍV b	Číslo riadku c	Bežné účtovné obdobie		Bezprostredne predchádzajúce účtovné obdobie
			1	2	3
			Brutto - časť 1	Netto	Netto
			Korekcia - časť 2		
1.c.	Ostatné pohľadávky z obchodného styku (311A, 312A, 313A, 314A, 315A, 31XA) - /391A/	57	6 5 2 6 9 1	6 4 8 3 4 7	
			4 3 4 4		1 0 3 0 9 8 7
2.	Čistá hodnota zákazky (316A)	58			
3.	Ostatné pohľadávky voči prepojeným účtovným jednotkám (351A) - /391A/	59			
4.	Ostatné pohľadávky v rámci podielovej účasti okrem pohľadávok voči prepojeným účtovným jednotkám (351A) - /391A/	60			
5.	Pohľadávky voči spoločníkom, členom a združeniu (354A, 355A, 358A, 35XA, 398A) - /391A/	61			
6.	Sociálne poistenie (336A) - /391A/	62			
7.	Daňové pohľadávky a dotácie (341, 342, 343, 345, 346, 347) - /391A/	63	1 7 2	1 7 2	
					2 6 9
8.	Pohľadávky z derivátových operácií (373A, 376A)	64			
9.	Iné pohľadávky (335A, 33XA, 371A, 374A, 375A, 378A) - /391A/	65	2 2 7 0 6 7	2 2 7 0 6 7	
					1 6 5 6 1 5
<b>B.IV.</b>	<b>Krátkodobý finančný majetok súčet (r. 67 až r. 70)</b>	<b>66</b>			
B.IV.1.	Krátkodobý finančný majetok v prepojených účtovných jednotkách (251A, 253A, 256A, 257A, 25XA) - /291A, 29XA/	67			
2.	Krátkodobý finančný majetok bez krátkodobého finančného majetku v prepojených účtovných jednotkách (251A, 253A, 256A, 257A, 25XA) - /291A, 29XA/	68			
3.	Vlastné akcie a vlastné obchodné podiely (252)	69			
4.	Obstarávaný krátkodobý finančný majetok (259, 314A) - /291A/	70			



Označenie a	STRANA AKTÍV b	Číslo riadku c	Bežné účtovné obdobie		Bezprostredne predchádzajúce účtovné obdobie
			1	2	3
			Brutto - časť 1	Netto	Netto
			Korekcia - časť 2		
B.V.	Finančné účty r. 72 + r. 73	71	2 9 1 4 1	2 9 1 4 1	3 4 9 3 8
B.V.1.	Peniaze (211, 213, 21X)	72	2 9 1 4 1	2 9 1 4 1	3 1 7 2 7
2.	Účty v bankách (221A, 22X, +/- 261)	73			3 2 1 1
C.	Časové rozlíšenie súčet (r. 75 až r. 78)	74	1 5 2 7 0	1 5 2 7 0	2 9 0 8 6
C.1.	Náklady budúcich období dlhodobé (381A, 382A)	75	1 6 7	1 6 7	3 7
2.	Náklady budúcich období krátkodobé (381A, 382A)	76	1 5 1 0 3	1 5 1 0 3	2 9 0 4 9
3.	Príjmy budúcich období dlhodobé (385A)	77			
4.	Príjmy budúcich období krátkodobé (385A)	78			

Označenie a	STRANA PASÍV b	Číslo riadku c	Bežné účtovné obdobie 4	Bezprostredne predchádzajúce účtovné obdobie 5
	<b>SPOLU VLASTNÉ IMANIE A ZÁVÄZKY</b> r. 80 + r. 101 + r. 141	79	9 2 9 5 8 7 8	1 1 9 3 5 6 3 5
A.	<b>Vlastné imanie</b> r. 81 + r. 85 + r. 86 + r. 87 + r. 90 + r. 93 + r. 97 + r. 100	80	2 1 7 1 3 1 7	3 1 9 5 0 7 1
A.I.	<b>Základné imanie</b> súčet (r. 82 až r. 84)	81	4 3 5 2 0	4 3 5 2 0
A.I.1.	Základné imanie (411 alebo +/- 491)	82	4 3 5 2 0	4 3 5 2 0
2.	Zmena základného imania +/- 419	83		
3.	Pohľadávky za upísané vlastné imanie (-/353)	84		
A.II.	<b>Emisné ážio</b> (412)	85		
A.III.	<b>Ostatné kapitálové fondy</b> (413)	86		
A.IV.	<b>Zákonné rezervné fondy</b> r. 88 + r. 89	87	8 7 0 4	8 7 0 4
A.IV.1.	Zákonný rezervný fond a nedeliteľný fond (417A, 418, 421A, 422)	88	8 7 0 4	8 7 0 4
2.	Rezervný fond na vlastné akcie a vlastné podieľy (417A, 421A)	89		



Označenie a	STRANA PASÍV b	Číslo riadku c	Bežné účtovné obdobie 4	Bezprostredne predchádzajúce účtovné obdobie 5
A.V.	Ostatné fondy zo zisku r. 91 + r. 92	90		
A.V.1.	Štatutárne fondy (423, 42X)	91		
	2. Ostatné fondy (427, 42X)	92		
A.VI.	Oceňovacie rozdiely z precenenia súčet (r. 94 až r. 96)	93	9 6 9 6 3	9 4 8 4 8
A.VI.1.	Oceňovacie rozdiely z precenenia majetku a záväzkov (+/- 414)	94	- 4 0 0 2 8	- 4 2 1 4 3
	2. Oceňovacie rozdiely z kapitálových účastín (+/- 415)	95	1 3 6 9 9 1	1 3 6 9 9 1
	3. Oceňovacie rozdiely z precenenia pri zlúčení, splnutí a rozdelení (+/- 416)	96		
A.VII.	Výsledok hospodárenia minulých rokov r. 98 + r. 99	97	3 0 4 7 9 9 9	3 0 1 2 9 5 7
A.VII.1.	Nerozdelený zisk minulých rokov (428)	98	3 0 4 7 9 9 9	3 0 1 2 9 5 7
	2. Neuhradená strata minulých rokov (-/429)	99		
A.VIII.	Výsledok hospodárenia za účtovné obdobie po zdanení +/- r. 01 - (r. 81 + r. 85 + r. 86 + r. 87 + r. 90 + r. 93 + r. 97 + r. 101 + r. 141)	100	- 1 0 2 5 8 6 9	3 5 0 4 2
B.	Záväzky r. 102 + r. 118 + r. 121 + r. 122 + r. 136 + r. 139 + r. 140	101	7 1 1 0 3 6 8	8 7 2 6 9 8 3
B.I.	Dlhodobé záväzky súčet (r. 103 + r. 107 až r. 117)	102	1 7 0 8 5 0	1 8 9 8 4 6
B.I.1.	Dlhodobé záväzky z obchodného styku súčet (r. 104 až r. 106)	103		0
	1.a. Záväzky z obchodného styku voči prepojeným účtovným jednotkám (321A, 475A, 476A)	104		
	1.b. Záväzky z obchodného styku v rámci podielovej účasti okrem záväzkov voči prepojeným účtovným jednotkám (321A, 475A, 476A)	105		
	1.c. Ostatné záväzky z obchodného styku (321A, 475A, 476A)	106		
	2. Čistá hodnota zákazky (316A)	107		
	3. Ostatné záväzky voči prepojeným účtovným jednotkám (471A, 47XA)	108		
	4. Ostatné záväzky v rámci podielovej účasti okrem záväzkov voči prepojeným účtovným jednotkám (471A, 47XA)	109		
	5. Ostatné dlhodobé záväzky (479A, 47XA)	110	8 1 6 4 3	1 1 6 7 2 7
	6. Dlhodobé prijaté preddavky (475A)	111		
	7. Dlhodobé zmenky na úhradu (478A)	112		
	8. Vydané dlhopisy (473A/-/255A)	113		
	9. Záväzky zo sociálneho fondu (472)	114	7 7 5 0	7 2 2 1
	10. Iné dlhodobé záväzky (336A, 372A, 474A, 47XA)	115		
	11. Dlhodobé záväzky z derivátových operácií (373A, 377A)	116		
	12. Odložený daňový záväzok (481A)	117	8 1 4 5 7	6 5 8 9 8



Označenie a	STRANA PASÍV b	Číslo riadku c	Bežné účtovné obdobie 4	Bezprostredne predchádzajúce účtovné obdobie 5
B.II.	Dlhodobé rezervy r. 119 + r. 120	118	2 1 4 8 9	2 6 5 2 1
B.II.1.	Zákonné rezervy (451A)	119		
2.	Ostatné rezervy (459A, 45XA)	120	2 1 4 8 9	2 6 5 2 1
B.III.	Dlhodobé bankové úvery (461A, 46XA)	121	2 3 0 2 5 8	4 2 5 9 1 4
B.IV.	Krátkodobé záväzky súčet (r. 123 + r. 127 až r. 135)	122	4 5 0 5 0 5 8	5 6 9 0 8 3 0
B.IV.1.	Záväzky z obchodného styku súčet (r. 124 až r. 126)	123	3 9 6 0 0 0 6	5 0 2 9 1 3 5
1.a.	Záväzky z obchodného styku voči prepojeným účtovným jednotkám (321A, 322A, 324A, 325A, 326A, 32XA, 475A, 476A, 478A, 47XA)	124	2 5 1	1 0 1 7
1.b.	Záväzky z obchodného styku v rámci podielovej účasti okrem záväzkov voči prepojeným účtovným jednotkám (321A, 322A, 324A, 325A, 326A, 32XA, 475A, 476A, 478A, 47XA)	125	1 1 3 2	1 0 6 1
1.c.	Ostatné záväzky z obchodného styku (321A, 322A, 324A, 325A, 326A, 32XA, 475A, 476A, 478A, 47XA)	126	3 9 5 8 6 2 3	5 0 2 7 0 5 7
2.	Čistá hodnota zákazky (316A)	127		
3.	Ostatné záväzky voči prepojeným účtovným jednotkám (361A, 36XA, 471A, 47XA)	128		
4.	Ostatné záväzky v rámci podielovej účasti okrem záväzkov voči prepojeným účtovným jednotkám (361A, 36XA, 471A, 47XA)	129		
5.	Záväzky voči spoločníkom a združeniu (364, 365, 366, 367, 368, 398A, 478A, 479A)	130		
6.	Záväzky voči zamestnancom (331, 333, 33X, 479A)	131	1 4 1 0 1 6	1 5 6 9 3 0
7.	Záväzky zo sociálneho poistenia (336A)	132	8 9 4 4 5	9 5 4 7 7
8.	Daňové záväzky a dotácie (341, 342, 343, 345, 346, 347, 34X)	133	3 1 0 3 9 9	4 0 5 2 9 8
9.	Záväzky z derivátových operácií (373A, 377A)	134		
10.	Iné záväzky (372A, 379A, 474A, 475A, 479A, 47XA)	135	4 1 9 2	3 9 9 0
B.V.	Krátkodobé rezervy r. 137 + r. 138	136	1 0 5 6 1	2 4 0 4 2
B.V.1.	Zákonné rezervy (323A, 451A)	137	6 0 6 1	1 7 5 9 2
2.	Ostatné rezervy (323A, 32X, 459A, 45XA)	138	4 5 0 0	6 4 5 0
B.VI.	Bežné bankové úvery (221A, 231, 232, 23X, 461A, 46XA)	139	2 1 7 2 1 5 2	2 3 6 9 8 3 0
B.VII.	Krátkodobé finančné výpomoci (241, 249, 24X, 473A, /-/255A)	140		
C.	Časové rozlíšenie súčet (r. 142 až r. 145)	141	1 4 1 9 3	1 3 5 8 1
C.1.	Výdavky budúcich období dlhodobé (383A)	142		
2.	Výdavky budúcich období krátkodobé (383A)	143		
3.	Výnosy budúcich období dlhodobé (384A)	144		
4.	Výnosy budúcich období krátkodobé (384A)	145	1 4 1 9 3	1 3 5 8 1



Označenie a	Text b	Číslo riadku c	Skutočnosť	
			bežné účtovné obdobie 1	bezprostredne predchádzajúce účtovné obdobie 2
*	Čistý obrat (časť účt. tr. 6 podľa zákona)	01	2 6 4 5 3 8 0 8	3 1 2 6 9 5 5 9
**	Výnosy z hospodárskej činnosti spolu súčet (r. 03 až r. 09)	02	3 1 4 5 4 4 2 3	3 9 0 3 2 7 8 4
I.	Tržby z predaja tovaru (604, 607)	03	2 4 8 3 1 1 2 6	2 9 2 4 8 3 3 0
II.	Tržby z predaja vlastných výrobkov (601)	04	1 3 8 1 1 8	1 9 6 8 9 8
III.	Tržby z predaja služieb (602, 606)	05	1 4 8 4 5 6 4	1 8 2 4 3 3 1
IV.	Zmeny stavu vnútroorganizačných zásob (+/-) (účtová skupina 61)	06	- 1 9 2 3	1 9 2 3
V.	Aktivácia (účtová skupina 62)	07		
VI.	Tržby z predaja dlhodobého nehmotného majetku, dlhodobého hmotného majetku a materiálu (641, 642)	08	9 5 0 5 7	1 1 1 5 5 0 5
VII.	Ostatné výnosy z hospodárskej činnosti (644, 645, 646, 648, 655, 657)	09	4 9 0 7 4 8 1	6 6 4 5 7 9 7
**	Náklady na hospodársku činnosť spolu r. 11 + r. 12 + r. 13 + r. 14 + r. 15 + r. 20 + r. 21 + r. 24 + r. 25 + r. 26	10	3 2 2 3 6 5 1 9	3 8 8 1 7 6 6 7
A.	Náklady vynaložené na obstaranie predaného tovaru (504, 507)	11	2 1 6 3 7 9 0 3	2 5 2 4 0 9 3 8
B.	Spotreba materiálu, energie a ostatných neskladovateľných dodávok (501, 502, 503)	12	3 2 4 0 1 4	3 9 3 7 8 5
C.	Opravné položky k zásobám (+/-) (505)	13	- 5 6 6 6	- 1 2 9 9 8
D.	Služby (účtová skupina 51)	14	2 3 3 4 4 5 1	2 7 2 4 4 4 2
E.	Osobné náklady (r. 16 až r. 19)	15	2 6 2 7 0 6 1	2 7 3 4 2 8 8
E.1.	Mzdové náklady (521, 522)	16	1 8 4 2 9 1 1	1 9 2 5 0 7 7
2.	Odmeny členom orgánov spoločnosti a družstva (523)	17	1 8 0 0 0	1 8 0 0 0
3.	Náklady na sociálne poistenie (524, 525, 526)	18	6 6 6 9 8 3	6 8 9 1 4 4
4.	Sociálne náklady (527, 528)	19	9 9 1 6 7	1 0 2 0 6 7
F.	Dane a poplatky (účtová skupina 53)	20	3 1 8 6 2	3 0 1 2 7
G.	Odpisy a opravné položky k dlhodobému nehmotnému majetku a dlhodobému hmotnému majetku (r. 22 + r. 23)	21	3 4 5 3 9 3	3 3 7 4 0 8
G.1.	Odpisy dlhodobého nehmotného majetku a dlhodobého hmotného majetku (551)	22	3 4 5 3 9 3	3 3 7 4 0 8
2.	Opravné položky k dlhodobému nehmotnému majetku a dlhodobému hmotnému majetku (+/-) (553)	23		
H.	Zostatková cena predaného dlhodobého majetku a predaného materiálu (541, 542)	24	3 0 9 4 6	7 4 9 2 4 8
I.	Opravné položky k pohľadávkam (+/-) (547)	25	- 2 6 3 0	2 1 3 9
J.	Ostatné náklady na hospodársku činnosť (543, 544, 545, 546, 548, 549, 555, 557)	26	4 9 1 3 1 8 5	6 6 1 8 2 9 0
***	Výsledok hospodárenia z hospodárskej činnosti (+/-) (r. 02 - r. 10)	27	- 7 8 2 0 9 6	2 1 5 1 1 7



Označenie a	Text b	Číslo riadku c	Skutočnosť	
			bežné účtovné obdobie 1	bezprostredne predchádzajúce účtovné obdobie 2
*	Pridaná hodnota (r. 03 + r. 04 + r. 05 + r. 06 + r. 07) - (r. 11 + r. 12 + r. 13 + r. 14)	28	2 1 6 1 1 8 3	2 9 2 5 3 1 5
**	Výnosy z finančnej činnosti spolu r. 30 + r. 31 + r. 35 + r. 39 + r. 42 + r. 43 + r. 44	29	8 0	1 3 4
VIII.	Tržby z predaja cenných papierov a podielov (661)	30		
IX.	Výnosy z dlhodobého finančného majetku súčet (r. 32 až r. 34)	31		
IX.1.	Výnosy z cenných papierov a podielov od prepojených účtovných jednotiek (665A)	32		
2.	Výnosy z cenných papierov a podielov v podielovej účasti okrem výnosov prepojených účtovných jednotiek (665A)	33		
3.	Ostatné výnosy z cenných papierov a podielov (665A)	34		
X.	Výnosy z krátkodobého finančného majetku súčet (r. 36 až r. 38)	35		
X.1.	Výnosy z krátkodobého finančného majetku od prepojených účtovných jednotiek (666A)	36		
2.	Výnosy z krátkodobého finančného majetku v podielovej účasti okrem výnosov prepojených účtovných jednotiek (666A)	37		
3.	Ostatné výnosy z krátkodobého finančného majetku (666A)	38		
XI.	Výnosové úroky (r. 40 + r. 41)	39		
XI.1.	Výnosové úroky od prepojených účtovných jednotiek (662A)	40		
2.	Ostatné výnosové úroky (662A)	41		
XII.	Kurzové zisky (663)	42	5	7 5
XIII.	Výnosy z precenenia cenných papierov a výnosy z derivátových operácií (664, 667)	43		
XIV.	Ostatné výnosy z finančnej činnosti (668)	44	7 5	5 9
**	Náklady na finančnú činnosť spolu r. 46 + r. 47 + r. 48 + r. 49 + r. 52 + r. 53 + r. 54	45	2 2 8 2 9 4	1 5 0 2 9 7
K.	Predané cenné papiere a podiely (561)	46		
L.	Náklady na krátkodobý finančný majetok (566)	47		
M.	Opravné položky k finančnému majetku (+/-) (565)	48		
N.	Nákladové úroky (r. 50 + r. 51)	49	1 6 7 4 3 1	8 2 6 8 0
N.1.	Nákladové úroky pre prepojené účtovné jednotky (562A)	50		
2.	Ostatné nákladové úroky (562A)	51	1 6 7 4 3 1	8 2 6 8 0
O.	Kurzové straty (563)	52	5 7	2 3 0
P.	Náklady na precenenie cenných papierov a náklady na derivátové operácie (564, 567)	53		
Q.	Ostatné náklady na finančnú činnosť (568, 569)	54	6 0 8 0 6	6 7 3 8 7



Označenie a	Text b	Číslo riadku c	Skutočnosť	
			bežné účtovné obdobie 1	bezprostredne predchádzajúce účtovné obdobie 2
***	Výsledok hospodárenia z finančnej činnosti (+/-) (r. 29 - r. 45)	55	- 2 2 8 2 1 4	- 1 5 0 1 6 3
****	Výsledok hospodárenia za účtovné obdobie pred zdanením (+/-) (r. 27 + r. 55)	56	- 1 0 1 0 3 1 0	6 4 9 5 4
R.	Daň z príjmov (r. 58 + r. 59)	57	1 5 5 5 9	2 9 9 1 2
R.1.	Daň z príjmov splatná (591, 595)	58		4 7 5 6
2.	Daň z príjmov odložená (+/-) (592)	59	1 5 5 5 9	2 5 1 5 6
S.	Prevod podielov na výsledku hospodárenia spoločníkom (+/- 596)	60		
****	Výsledok hospodárenia za účtovné obdobie po zdanení (+/-) (r. 56 - r. 57 - r. 60)	61	- 1 0 2 5 8 6 9	3 5 0 4 2

IČO			3	6	2	2	8	3	8	9
DIČ	2	0	2	0	1	6	9	4	3	7

## A. INFORMÁCIE O ÚČTOVNEJ JEDNOTKE

### 1. Založenie spoločnosti

Spoločnosť DOMOSS TECHNIKA, a.s. (ďalej len Spoločnosť), bola založená 12. júna 1998 a do obchodného registra bola zapísaná 29. júna 1998 (Obchodný register Okresného súdu Trnava, oddiel Sa., vložka 10073/T).

### 2. Hlavnými činnosťami Spoločnosti sú:

- maloobchod a veľkoobchod s tovarom v rozsahu voľnej živnosti
- servis elektrických zariadení

### 3. Počet zamestnancov

Údaje o počte zamestnancov za bežné účtovné obdobie a bezprostredne predchádzajúce účtovné obdobie sú uvedené v nasledujúcom prehľade:

	2023	2022
Priemerný prepočítaný počet zamestnancov	111	118
Stav zamestnancov ku dňu, ku ktorému sa zostavuje účtovná zvierka, z toho:	101	119
počet vedúcich zamestnancov	10	11

### 4. Údaje o neobmedzenom ručení

Spoločnosť nie je neobmedzene ručiacim spoločníkom v iných spoločnostiach podľa § 56 ods. 5 Obchodného zákonníka.

### 5. Právny dôvod na zostavenie účtovnej závierky

Účtovná zvierka Spoločnosti k 31. decembru 2023 je zostavená ako riadna účtovná zvierka podľa § 17 ods. 6 zákona NR SR č. 431/2002 Z. z. o účtovníctve za účtovné obdobie od 1. januára 2023 do 31. decembra 2023.

### 6. Dátum schválenia účtovnej závierky za predchádzajúce účtovné obdobie

Účtovná zvierka Spoločnosti k 31. decembru 2022, za predchádzajúce účtovné obdobie, bola schválená valným zhromaždením Spoločnosti dňa 14.septembra 2023.

### 7. Zverejnenie účtovnej závierky za predchádzajúce účtovné obdobie

Účtovná zvierka Spoločnosti k 31. decembru 2022 spolu s výročnou správou a správou audítora o overení účtovnej závierky k 31. decembru 2022 bola uložená na portál finančnej správy 28.09.2023

### 8. Schválenie audítora

Valné zhromaždenie 14.septembra 2023 schválilo spoločnosť ATCL, s.r.o. ako audítora na overenie účtovnej závierky za účtovné obdobie od 1. januára 2023 do 31. decembra 2023. Informácie o orgánoch účtovnej jednotky

**Predstavenstvo:** Ing. Miroslav Hrdina - predseda  
Mgr. Marián Oravec -podpredseda  
Ing. Igor Ďurina – člen

**Dozorná rada :** Ing. Richard Valo –predseda  
Mgr. Miroslav Hrdina ml.- člen  
Oravec Ladislav ml.- člen

IČO			3	6	2	2	8	3	8	9
DIČ	2	0	2	0	1	6	9	4	3	7

## B. INFORMÁCIE O AKCIONÁROCH ÚČTOVNEJ JEDNOTKY

Spoločník, akcionár	Výška podielu na základnom imaní		Podiel na hlasovacích právach	Iný podiel na ostatných položkách VI ako na ZI
	absolútne	v %	v %	v %
a	b	c	d	e
Ladislav Oravec st.	5 440	12,50%	12,50%	
Ing.Miroslav Hrdina	21 760	50,00%	50,00%	
Mgr.Marián Oravec	5 440	12,50%	12,50%	
Monika Valová	2 720	6,25%	6,25%	
Ing.Richard Valo	2 720	6,25%	6,25%	
Ladislav Oravec ml.	5 440	12,50%	12,50%	-
<b>Spolu</b>	<b>43 520</b>	<b>100,00%</b>	<b>100,00%</b>	-

V roku 2023 neboli uskutočnené žiadne zmeny v štruktúre vlastníctva Spoločnosti.

## C. INFORMÁCIE O ÚČTOVNÝCH ZÁSADÁCH A ÚČTOVNÝCH METÓDACH

### (a) Východiská pre zostavenie účtovnej závierky

Účtovná závierka bola zostavená za predpokladu nepretržitého pokračovania v činnosti a nepretržitého trvania (going concern). V súvislosti s vojnovým konfliktom na Ukrajine, vojnovým konfliktom na Blízkom východe a energetickou krízou a situáciou na trhu vedenie Spoločnosti uskutočnilo analýzu možných účinkov a následkov na Spoločnosť a dospelo k názoru, že v súčasnosti nemajú významné nepriaznivé dopady na Spoločnosť (okrem rastúcich cien vstupov, najmä pohonných hmôt, energií, materiálov, tovarov a služieb).

Na výsledkoch spoločnosti v roku 2023 sa výrazne prejavil všeobecný nárast nákladov, poklesy cien a marží produktov, nasýtenie trhu najmä sezónnych tovarov a z toho vyplývajúca erózia cien a marží, čo spoločnosť predpokladá, že po vypredaní prebytočných zásob a konsolidácii trhu skončí.

Súčasne spoločnosti vznikli veľké jednorázové náklady spojené s:

- Uzatvorením prevádzok – predajne v Skalici a kuchynského štúdia v Trenčíne
- Výpredajom zásob – najmä v sortimente, kde sa ceny tovarov výrazne znížili. Výpredaj zásob mal tiež veľký dopad na splnenie cieľov - obrátových bonusov za rok 2023.

Na trhu výrazne rastú lacnejšie značky, resp. produkty lacnejších prevedení a vo viacerých segmentoch je veľký pretlak tovaru a v dôsledku toho cenové vojny a v tomto duchu spoločnosť upravuje svoje portfólio predaja.

Spoločnosť urobila viacero opatrení na zníženie nákladov z nich najväčšie sú:

- medziročné zníženie nákladov na nájmy o cca 40 %
- redukcia zásob z cca 6,5 mil. na menej ako 4 mil. €
- uzatvorenie dvoch neefektívnych prevádzok
- zníženie počtu pracovníkov o cca 20 osôb
- realizácia viacerých racionalizačných opatrení na úspory nákladov
- vytvorenie ďalších nástrojov na lepšie riadenie nákupu, podpory a predaja

IČO			3	6	2	2	8	3	8	9
DIČ	2	0	2	0	1	6	9	4	3	7

Vedenie Spoločnosti nepredpokladá významné ohrozenie predpokladu nepretržitého pokračovania v činnosti počas nasledujúcich 12 mesiacov od dátumu zostavenia účtovnej závierky.

Manažment bude podrobne monitorovať vývoj situácie a využije všetky nástroje k tomu, aby v prípade nutnosti podnikol všetky možné a dostupné kroky na odvrátenie negatívnych dopadov pandémie na finančnú a majetkovú situáciu Spoločnosti.

Spoločnosť v priebehu účtovného obdobia nevykonávala významné opravy chýb minulých období.

#### (b) Dlhodobý nehmotný majetok a dlhodobý hmotný majetok

Dlhodobý majetok nakupovaný sa oceňuje obstarávacou cenou, ktorá zahŕňa cenu obstarania a náklady súvisiace s obstaraním (clo, prepravu, montáž, poistné a pod.).

Súčasťou obstarávacej ceny dlhodobého hmotného majetku od 1. januára 2003 nie sú úroky z cudzích zdrojov ani realizované kurzové rozdiely, ktoré vznikli do momentu uvedenia dlhodobého majetku do používania.

Súčasťou obstarávacej ceny dlhodobého nehmotného majetku nie sú od 1. júla 2010 úroky z cudzích zdrojov, ktoré vznikli do momentu zaradenia dlhodobého nehmotného majetku do používania.

Dlhodobý majetok vytvorený vlastnou činnosťou sa oceňuje vlastnými nákladmi. Vlastnými nákladmi sú všetky priame náklady vynaložené na výrobu alebo inú činnosť a nepriame náklady, ktoré sa vzťahujú na výrobu alebo inú činnosť.

Náklady na výskum sa neaktivujú, účtujú sa do nákladov účtovného obdobia, v ktorom vznikli. Náklady na vývoj sa účtujú do obdobia, v ktorom vznikli, ale tie náklady na vývoj, ktoré sa vzťahujú na jasne definovaný výrobok alebo proces, pri ktorých je možné preukázať technickú realizovateľnosť a možnosť predaja a spoločnosť má dostatočné zdroje na dokončenie projektu, jeho predaj alebo na vnútorné využitie jeho výsledkov, sa aktivujú, a to vo výške, ktorá je pravdepodobná, že sa získa späť z budúcich ekonomických úžitkov.

Aktivované náklady na vývoj sa odpisujú počas maximálne 5 rokov, a to v tých účtovných obdobiach, v ktorých sa očakáva predaj produktu alebo využívanie procesu. Ak sa zníži ich hodnota, odpisujú sa na sumu, ktorá je pravdepodobná, že sa získa späť z budúcich ekonomických úžitkov.

Odpisy dlhodobého nehmotného majetku sú stanovené vychádzajúc z predpokladanej doby jeho používania a predpokladaného priebehu jeho opotrebenia. Odpisovať sa začína prvým dňom mesiaca nasledujúceho po uvedení dlhodobého majetku do používania. Drobný dlhodobý nehmotný majetok, ktorého obstarávacia cena (resp. vlastné náklady) je 2 400 EUR a nižšia, sa odpisuje ako drobný nehmotný majetok s odpisom na 4 roky, kde účtovné a daňové odpisy sa rovnajú. Predpokladaná doba používania, metóda odpisovania a odpisová sadzba sú uvedené v nasledujúcej tabuľke:

	Predpokladaná doba používania v rokoch	Metóda odpisovania	Ročná odpisová sadzba v %
Softvér	4	lineárne	25

Odpisy dlhodobého hmotného majetku sú stanovené vychádzajúc z predpokladanej doby jeho používania a predpokladaného priebehu jeho opotrebenia. Odpisovať sa začína prvým dňom mesiaca nasledujúceho po uvedení dlhodobého majetku do používania. Dlhodobý hmotný majetok, ktorého obstarávacia cena (resp. vlastné náklady) je 1 700 EUR a nižšia Spoločnosť účtuje od roku 2011 ako drobný hmotný majetok s odpisom na 4 roky, kde účtovné a daňové odpisy sa rovnajú. Predstavenstvo rozhodlo na svojom zasadaní, že vzhľadom na rozsah využívania majetku pri dosahovaní hospodárskeho výsledku Spoločnosti

IČO			3	6	2	2	8	3	8	9
DIČ	2	0	2	0	1	6	9	4	3	7

a ekonomického úžitku bude v prvom roku novo zaradené budovy a ostatné drobné stavby odpisovať lineárne 50 rokov . Pozemky sa neodpisujú.

Predpokladaná doba používania, metóda odpisovania a odpisová sadzba sú uvedené v nasledujúcej tabuľke:

	Predpokladaná doba používania v rokoch	Metóda odpisovania	Ročná odpisová sadzba v %
Budovy-obchodné, sklady, parkoviská	50	lineárne	2
Drobné stavby	12	lineárne	8,33
Stroje, prístroje a zariadenia	4	lineárne	25
Dopravné prostriedky	6	lineárne	16,67
Drobný dlhodobý hmotný majetok	4	lineárne	25
Ostatný dlhodobý hmotný majetok	6	lineárne	16,67

**(c) Cenné papiere a podiely**

Cenné papiere a podiely sa oceňujú obstarávacími cenami vrátane nákladov súvisiacich s obstaraním. Od obstarávacej ceny je odpočítané zníženie hodnoty cenných papierov a podielov metódou vlastného imania.

**(d) Zásoby**

Zásoby sa oceňujú nižšou z nasledujúcich hodnôt: obstarávacou cenou (nakupované zásoby) alebo vlastnými nákladmi (zásoby vytvorené vlastnou činnosťou) alebo čistou realizačnou hodnotou. Obstarávacia cena zahŕňa cenu zásob a náklady súvisiace s obstaraním (clo, prepravu, poistné, provízie, skonto a pod.). Úroky z cudzích zdrojov nie sú súčasťou obstarávacej ceny. Nakupované zásoby sa oceňujú metódou FIFO z obstarávacích cien.

Vlastné náklady zahŕňajú priame náklady (priamy materiál, priame mzdy a ostatné priame náklady) a časť nepriamych nákladov bezprostredne súvisiacich s vytvorením zásob vlastnou činnosťou (výrobná réžia). Výrobná réžia sa do vlastných nákladov zahŕňa v závislosti od stupňa rozpracovanosti týchto zásob. Správna réžia a odbytové náklady nie sú súčasťou vlastných nákladov. Súčasťou vlastných nákladov nie sú úroky z cudzích zdrojov.

Čistá realizačná hodnota je predpokladaná predajná cena znížená o predpokladané náklady na ich dokončenie a o predpokladané náklady súvisiace s ich predajom.

Zníženie hodnoty zásob sa upravuje vytvorením opravnej položky.

Zásoby, ktoré Spoločnosť účtuje priamo do nákladov sa na konci účtovného obdobia inventarizujú a prípadný zostatok zásob je preúčtovaný na príslušný účet zásob.

**(e) Zákazková výroba**

Zákazková výroba sa vykazuje použitím metódy stupňa dokončenia zákazky (angl. percentage-of-completion-method).

**(f) Zákazková výstavba nehnuteľnosti**

**Zákazková výstavba nehnuteľnosti – priebežný transfer**

Zákazková výstavba nehnuteľnosti určenej na predaj sa vykazuje podľa metódy stupňa dokončenia.

**Zákazková výstavba nehnuteľnosti – ostatná (nie priebežný transfer)**

Zákazková výstavba nehnuteľnosti určenej na predaj – ostatná (nie priebežný transfer) sa vykazuje metódou tzv. nulového zisku, t. j. zisk sa vykáže pri predaji nehnuteľnosti.

IČO				3	6	2	2	8	3	8	9
DIČ	2	0	2	0	1	6	9	4	3	7	

**(g) Pohľadávky**

Pohľadávky pri ich vzniku sa oceňujú ich menovitou hodnotou; postúpené pohľadávky a pohľadávky nadobudnuté vkladom do základného imania sa oceňujú obstarávacou cenou vrátane nákladov súvisiacich s obstaraním. Toto ocenenie sa znižuje o pochybné a nevyžiteľné pohľadávky.

**(h) Peňažné prostriedky a ceniny**

Peňažné prostriedky a ceniny sa oceňujú ich menovitou hodnotou. Zníženie ich hodnoty sa vyjadruje opravnou položkou.

**(i) Náklady budúcich období a príjmy budúcich období**

Náklady budúcich období a príjmy budúcich období sa vykazujú vo výške, ktorá je potrebná na dodržanie zásady vecnej a časovej súvislosti s účtovným obdobím.

**(j) Rezervy**

Rezervy sú záväzky s neurčitým časovým vymedzením alebo výškou; tvoria sa na krytie známych rizík alebo strát z podnikania. Oceňujú sa v očakávanej výške záväzku.

**(k) Záväzky**

Záväzky pri ich vzniku sa oceňujú menovitou hodnotou. Záväzky pri ich prevzatí sa oceňujú obstarávacou cenou. Ak sa pri inventarizácii zistí, že suma záväzkov je iná ako ich výška v účtovníctve, uvedú sa záväzky v účtovníctve a v účtovnej závierke v tomto zistenom ocenení.

**(l) Odložené dane**

Odložené dane (odložená daňová pohľadávka a odložený daňový záväzok) sa vzťahujú na:

- dočasné rozdiely medzi účtovnou hodnotou majetku a účtovnou hodnotou záväzkov vykázanou v súvahe a ich daňovou základňou,
- možnosť umorovať daňovú stratu v budúcnosti, ktorou sa rozumie možnosť odpočítať daňovú stratu od základu dane v budúcnosti,
- možnosť previesť nevyužitú daňovú odpočty a iné daňové nároky do budúcich období.

**(m) Výdavky budúcich období a výnosy budúcich období**

Výdavky budúcich období a výnosy budúcich období sa vykazujú vo výške, ktorá je potrebná na dodržanie zásady vecnej a časovej súvislosti s účtovným obdobím.

**(n) Emisné kvóty**

Bezodplatne pripísaný proporčný podiel emisných kvót v ocenení reprodukčnou obstarávacou cenou sa účtuje v prospech výnosov budúcich období.

Zúčtovanie výnosov budúcich období sa uskutočňuje v časovej a vecnej súvislosti s použitím bezodplatne pripísaných emisných kvót z dôvodu ich predaja alebo tvorby rezervy alebo splnenia povinnosti odovzdania emisných kvót.

**(o) Dotácie zo štátneho rozpočtu**

O nároku na dotácie zo štátneho rozpočtu sa účtuje, ak je takmer isté, že na základe splnených podmienok na poskytnutie dotácie sa Spoločnosti daná dotácia poskytne.

Dotácie na hospodársku činnosť Spoločnosti sa najskôr vykazujú ako výnosy budúcich období a do výkazu ziskov a strát sa rozpúšťajú ako výnosy z hospodárskej činnosti v časovej a vecnej súvislosti s vynaložením nákladov na príslušný účel.

Dotácie na obstaranie dlhodobého hmotného majetku a dlhodobého nehmotného majetku sa najskôr vykazujú ako výnosy budúcich období a do výkazu ziskov a strát sa rozpúšťajú v časovej a vecnej súvislosti so zaúčtovaním odpisov z tohto dlhodobého majetku.

IČO			3	6	2	2	8	3	8	9
DIČ	2	0	2	0	1	6	9	4	3	7

**(p) Prenájom (lízing)**

Operatívny prenájom. Majetok prenajatý na základe operatívneho prenájmu vykazuje ako svoj majetok jeho vlastník, nie nájomca.

Finančný prenájom (s kúpnu opciou; bez kúpnej opcie je považovaný za operatívny prenájom). Majetok prenajatý na základe zmluvy uzatvorenej do 31. decembra 2003 vykazuje ako svoj majetok jeho vlastník, nie nájomca. Majetok prenajatý na základe zmluvy uzatvorenej 1. januára 2004 a neskôr vykazuje ako svoj majetok jeho nájomca, nie vlastník.

**(q) Deriváty**

Deriváty sa oceňujú reálnou hodnotou.

Zmeny reálnych hodnôt zabezpečovacích derivátov sa účtujú bez vplyvu na výsledok hospodárenia, priamo do vlastného imania.

Zmeny reálnych hodnôt derivátov určených na obchodovanie na tuzemskej burze, zahraničnej burze alebo na inom verejnom trhu sa účtujú s vplyvom na výsledok hospodárenia.

Zmeny reálnych hodnôt derivátov určených na obchodovanie na neverejnom trhu sa účtujú bez vplyvu na výsledok hospodárenia, priamo do vlastného imania.

**(r) Majetok a záväzky zabezpečené derivátmi**

Majetok a záväzky zabezpečené derivátmi sa oceňujú reálnou hodnotou. Zmeny reálnych hodnôt majetku a záväzkov zabezpečených derivátmi sa účtujú bez vplyvu na výsledok hospodárenia, priamo do vlastného imania.

**(s) Cudzía mena**

Majetok a záväzky vyjadrené v cudzej mene sa ku dňu uskutočnenia účtovného prípadu prepočítavajú na menu euro referenčným výmenným kurzom určeným a vyhláseným Európskou centrálnou bankou alebo Národnou bankou Slovenska v deň predchádzajúci dňu uskutočnenia účtovného prípadu.

Majetok a záväzky vyjadrené v cudzej mene (okrem prijatých a poskytnutých preddavkov) sa ku dňu, ku ktorému sa zostavuje účtovná závierka, prepočítavajú na menu euro referenčným výmenným kurzom určeným a vyhláseným Európskou centrálnou bankou alebo Národnou bankou Slovenska v deň, ku ktorému sa zostavuje účtovná závierka, a účtujú sa s vplyvom na výsledok hospodárenia.

Prijaté a poskytnuté preddavky v cudzej mene prostredníctvom účtu vedeného v tejto cudzej mene sa prepočítavajú na menu euro referenčným výmenným kurzom určeným a vyhláseným Európskou centrálnou bankou alebo Národnou bankou Slovenska v deň predchádzajúci dňu uskutočnenia účtovného prípadu.

Prijaté a poskytnuté preddavky v cudzej mene na účet zriadený v eurách a z účtu zriadeného v eurách sa prepočítavajú na menu euro kurzom, za ktorý boli tieto hodnoty nakúpené alebo predané.

Prijaté a poskytnuté preddavky sa ku dňu, ku ktorému sa zostavuje účtovná závierka, na menu euro už neprepočítavajú.

**(t) Výnosy**

Tržby za vlastné výkony a tovar neobsahujú daň z pridanej hodnoty. Sú tiež znížené o zľavy a zrážky (rabaty, bonusy, skontá, dobropisy a pod.), bez ohľadu na to, či zákazník mal vopred na zľavu nárok, alebo či ide o dodatočne uznanú zľavu.

**D. INFORMÁCIE O ÚDAJOCH NA STRANE AKTÍV SÚVAHY****1. Dlhodobý nehmotný majetok a dlhodobý hmotný majetok**

Prehľad o pohybe dlhodobého nehmotného majetku a dlhodobého hmotného majetku od 1. januára 2023 do 31. decembra 2023 a za porovnateľné obdobie od 1. januára 2022 do 31. decembra 2022 je uvedený v samostatných tabuľkách.

## DOMOSS TECHNIKA, a.s.

Poznámky Úč POD 3 - 01

IČO			3	6	2	2	8	3	8	9
DIČ	2	0	2	0	1	6	9	4	3	7

DOMOSS TECHNIKA, a.s.								
Prehľad o pohybe dlhodobého nehmotného majetku								
31.12.2023								
Dlhodobý nehmotný majetok	Bežné účtovné obdobie							
	Aktivované náklady na vývoj	Softvér	Oceniteľné práva	Goodwill	Ostatný dlhodobý nehmotný majetok	Obstarávaný dlhodobý nehmotný majetok	Poskytnuté preddavky na dlhodobý nehmotný majetok	Spolu
a	b	c	d	e	f	g	h	i
Prvotné ocenenie								
<b>Stav na začiatku účtovného obdobia</b>	0	236 185	0	0	0	22 973	0	<b>259 158</b>
Prírastky	0	42 487	0	0	0	19 514	0	<b>62 001</b>
Úbytky	0	0	0	0	0	42 487	0	<b>42 487</b>
Presuny	0	0	0	0	0	0	0	<b>0</b>
<b>Stav na konci účtovného obdobia</b>	0	278 672	0	0	0	0	0	<b>278 672</b>
Oprávky								
<b>Stav na začiatku účtovného obdobia</b>	0	140 765	0	0	0	0	0	<b>140 765</b>
Prírastky	0	40 965	0	0	0	0	0	<b>40 965</b>
Úbytky	0	0	0	0	0	0	0	<b>0</b>
<b>Stav na konci účtovného obdobia</b>	0	181 730	0	0	0	0	0	<b>181 730</b>
Opravné položky								
<b>Stav na začiatku účtovného obdobia</b>	0	0	0	0	0	0	0	<b>0</b>
Prírastky	0	0	0	0	0	0	0	<b>0</b>
Úbytky	0	0	0	0	0	0	0	<b>0</b>
<b>Stav na konci účtovného obdobia</b>	0	0	0	0	0	0	0	<b>0</b>
Zostatková hodnota								
<b>Stav na začiatku účtovného obdobia</b>	0	95 420	0	0	0	22 973	0	<b>118 393</b>
<b>Stav na konci účtovného obdobia</b>	0	96 942	0	0	0	0	0	<b>96 942</b>

## DOMOSS TECHNIKA, a.s.

Poznámky Úč POD 3 - 01

IČO			3	6	2	2	8	3	8	9
DIČ	2	0	2	0	1	6	9	4	3	7

DOMOSS TECHNIKA, a.s.								
Prehľad o pohybe dlhodobého nehmotného majetku								
31.12.2022								
Dlhodobý nehmotný majetok	Bežné účtovné obdobie							Spolu
	Aktivované náklady na vývoj	Softvér	Oceniteľné práva	Goodwill	Ostatný dlhodobý nehmotný majetok	Obstarávaný dlhodobý nehmotný majetok	Poskytnuté preddavky na dlhodobý nehmotný majetok	
a	b	c	d	e	f	g	h	i
Prvotné ocenenie								
<b>Stav na začiatku účtovného obdobia</b>	0	208 273	19 297	0	0	20 063	0	<b>247 633</b>
Prírastky	0	29 595	0	0	0	32 505	0	<b>62 100</b>
Úbytky	0	1 683	19 297	0	0	29 595	0	<b>50 575</b>
Presuny	0	0	0	0	0	0	0	<b>0</b>
<b>Stav na konci účtovného obdobia</b>	0	236 185	0	0	0	22 973	0	<b>259 158</b>
Oprávky								
<b>Stav na začiatku účtovného obdobia</b>	0	109 149	19 297	0	0	0	0	<b>128 446</b>
Prírastky	0	33 298	0	0	0	0	0	<b>33 298</b>
Úbytky	0	1 682	19 297	0	0	0	0	<b>20 979</b>
<b>Stav na konci účtovného obdobia</b>	0	140 765	0	0	0	0	0	<b>140 765</b>
Opravné položky								
<b>Stav na začiatku účtovného obdobia</b>	0	0	0	0	0	0	0	<b>0</b>
Prírastky	0	0	0	0	0	0	0	<b>0</b>
Úbytky	0	0	0	0	0	0	0	<b>0</b>
<b>Stav na konci účtovného obdobia</b>	0	0	0	0	0	0	0	<b>0</b>
Zostatková hodnota								
<b>Stav na začiatku účtovného obdobia</b>	0	99 124	0	0	0	20 063	0	<b>119 187</b>
<b>Stav na konci účtovného obdobia</b>	0	95 420	0	0	0	22 973	0	<b>118 393</b>

IČO				3	6	2	2	8	3	8	9
DIČ	2	0	2	0	1	6	9	4	3	7	

31.12.2023									
Bežné účtovné obdobie									
Dlhodobý hmotný majetok	Pozemky	Stavby	Samostatné hnutelné veci a súbory hnutelných vecí	Pestovateľské celky trvalých porastov	Základné stádo a ťažné zvieratá	Ostatný dlhodobý hmotný majetok	Obstarávaný dlhodobý hmotný majetok	Poskytnuté preddavky na dlhodobý hmotný majetok	Spolu
a	b	c	d	e	f	g	h	i	j
Prvotné ocenenie									
<b>Stav na začiatku účtovného obdobi:</b>	706 503	4 189 874	2 157 215	0	0	0	1 638	0	<b>7 055 230</b>
Prírastky	0	31 821	151 659	0	0	0	181 842	58 500	<b>423 822</b>
Úbytky	0	9 953	255 609	0	0	0	183 480	0	<b>449 042</b>
Presuny	0	0	0	0	0	0	0	0	<b>0</b>
<b>Stav na konci účtovného obdobia</b>	<b>706 503</b>	<b>4 211 742</b>	<b>2 053 265</b>	<b>0</b>	<b>0</b>	<b>0</b>	<b>0</b>	<b>58 500</b>	<b>7 030 010</b>
Oprávky									
<b>Stav na začiatku účtovného obdobi:</b>	0	1 534 835	1 349 370	0	0	0	0	0	<b>2 884 205</b>
Prírastky	0	72 661	262 880	0	0	0	0	0	<b>335 541</b>
Úbytky	0	9 953	255 608	0	0	0	0	0	<b>265 561</b>
<b>Stav na konci účtovného obdobia</b>	<b>0</b>	<b>1 597 543</b>	<b>1 356 642</b>	<b>0</b>	<b>0</b>	<b>0</b>	<b>0</b>	<b>0</b>	<b>2 954 185</b>
Opravné položky									
<b>Stav na začiatku účtovného obdobi:</b>	0	0	0	0	0	0	0	0	<b>0</b>
Prírastky	0	0	0	0	0	0	0	0	<b>0</b>
Úbytky	0	0	0	0	0	0	0	0	<b>0</b>
<b>Stav na konci účtovného obdobia</b>	<b>0</b>	<b>0</b>	<b>0</b>	<b>0</b>	<b>0</b>	<b>0</b>	<b>0</b>	<b>0</b>	<b>0</b>
Zostatková hodnota									
<b>Stav na začiatku účtovného obdobi:</b>	706 503	2 655 039	807 845		0	0	1 638	0	<b>4 171 025</b>
<b>Stav na konci účtovného obdobia</b>	<b>706 503</b>	<b>2 614 199</b>	<b>696 623</b>		<b>0</b>	<b>0</b>	<b>0</b>	<b>58 500</b>	<b>4 075 825</b>

IČO			3	6	2	2	8	3	8	9
DIČ	2	0	2	0	1	6	9	4	3	7

DOMOSS TECHNIKA, a.s.									
Prehľad o pohybe dlhodobého hmotného majetku									
31.12.2022									
Bežné účtovné obdobie									
Dlhodobý hmotný majetok	Pozemky	Stavby	Samostatné hnutelné veci a súbory hnutelných vecí	Pestovateľské celky trvalých porastov	Základné stádo a ťažné zvieratá	Ostatný dlhodobý hmotný majetok	Obstarávaný dlhodobý hmotný majetok	Poskytnuté preddavky na dlhodobý hmotný majetok	Spolu
a	b	c	d	e	f	g	h	i	j
Prvotné ocenenie									
<b>Stav na začiatku účtovného obdobi:</b>	1 446 669	3 861 377	1 863 696	0	0	0	0	0	<b>7 171 742</b>
Prírastky	10 166	328 497	440 800	0	0	0	781 101	0	<b>1 560 564</b>
Úbytky	750 332	0	147 281	0	0	0	779 463	0	<b>1 677 076</b>
Presuny	0	0	0	0	0	0	0	0	<b>0</b>
<b>Stav na konci účtovného obdobia</b>	<b>706 503</b>	<b>4 189 874</b>	<b>2 157 215</b>	<b>0</b>	<b>0</b>	<b>0</b>	<b>1 638</b>	<b>0</b>	<b>7 055 230</b>
Oprávky									
<b>Stav na začiatku účtovného obdobi:</b>	0	1 470 807	1 247 595	0	0	0	0	0	<b>2 718 402</b>
Prírastky	0	66 554	246 530	0	0	0	0	0	<b>313 084</b>
Úbytky	0	2 526	144 755	0	0	0	0	0	<b>147 281</b>
<b>Stav na konci účtovného obdobia</b>	<b>0</b>	<b>1 534 835</b>	<b>1 349 370</b>	<b>0</b>	<b>0</b>	<b>0</b>	<b>0</b>	<b>0</b>	<b>2 884 205</b>
Opravné položky									
<b>Stav na začiatku účtovného obdobi:</b>	0	0	0	0	0	0	0	0	<b>0</b>
Prírastky	0	0	0	0	0	0	0	0	<b>0</b>
Úbytky	0	0	0	0	0	0	0	0	<b>0</b>
<b>Stav na konci účtovného obdobia</b>	<b>0</b>	<b>0</b>	<b>0</b>	<b>0</b>	<b>0</b>	<b>0</b>	<b>0</b>	<b>0</b>	<b>0</b>
Zostatková hodnota									
<b>Stav na začiatku účtovného obdobi:</b>	1 446 669	2 390 570	616 101	0	0	0	0	0	<b>4 453 340</b>
<b>Stav na konci účtovného obdobia</b>	<b>706 503</b>	<b>2 655 039</b>	<b>807 845</b>	<b>0</b>	<b>0</b>	<b>0</b>	<b>1 638</b>	<b>0</b>	<b>4 171 025</b>

IČO				3	6	2	2	8	3	8	9
DIČ	2	0	2	0	1	6	9	4	3	7	

DOMOSS TECHNIKA, a.s.									
Prehľad o pohybe dlhodobého finančného majetku									
31.12.2023									
Bežné účtovné obdobie									
Dlhodobý finančný majetok	Podielové cenné papiere a podiely v dcérskej účtovnej jednotke	Podielové cenné papiere a podiely v spoločnosti s podstatným vplyvom	Ostatné dlhodobé cenné papiere a podiely	Pôžičky účtovnej jednotke v konsolidovanom celku	Ostatný dlhodobý finančný majetok	Pôžičky s dobou splatnosti najviac jeden rok	Obstarávaný dlhodobý finančný majetok	Poskytnuté preddavky na dlhodobý finančný majetok	Spolu
a	b	c	d	e	f	g	h	i	j
Prvotné ocenenie									
<b>Stav na začiatku účtovného obdobia</b>	11 965	0	0	0	0	0	0	0	<b>11 965</b>
Prírastky	2 115	0	0	0	0	0	0	0	<b>2 115</b>
Úbytky	0	0	0	0	0	0	0	0	<b>0</b>
Presuny	0	0	0	0	0	0	0	0	<b>0</b>
<b>Stav na konci účtovného obdobia</b>	<b>14 080</b>	<b>0</b>	<b>0</b>	<b>0</b>	<b>0</b>	<b>0</b>	<b>0</b>	<b>0</b>	<b>14 080</b>
Opravné položky									
<b>Stav na začiatku účtovného obdobia</b>	0	0	0	0	0	0	0	0	<b>0</b>
Prírastky	0	0	0	0	0	0	0	0	<b>0</b>
Úbytky	0	0	0	0	0	0	0	0	<b>0</b>
<b>Stav na konci účtovného obdobia</b>	<b>0</b>	<b>0</b>	<b>0</b>	<b>0</b>	<b>0</b>	<b>0</b>	<b>0</b>	<b>0</b>	<b>0</b>
Účtovná hodnota									
<b>Stav na začiatku účtovného obdobia</b>	11 965	0	0	0	0	0	0	0	<b>11 965</b>
<b>Stav na konci účtovného obdobia</b>	<b>14 080</b>	<b>0</b>	<b>0</b>	<b>0</b>	<b>0</b>	<b>0</b>	<b>0</b>	<b>0</b>	<b>14 080</b>

IČO			3	6	2	2	8	3	8	9
DIČ	2	0	2	0	1	6	9	4	3	7

DOMOSS TECHNIKA, a.s.										
Prehľad o pohybe dlhodobého finančného majetku										
31.12.2022										
Dlhodobý finančný majetok	Bežné účtovné obdobie									Spolu
	Podielové cenné papiere a podiely v dcérskej účtovnej jednotke	Podielové cenné papiere a podiely v spoločnosti s podstatným vplyvom	Ostatné dlhodobé cenné papiere a podiely	Pôžičky účtovnej jednotke v konsolidovanom celku	Ostatný dlhodobý finančný majetok	Pôžičky s dobou splatnosti najviac jeden rok	Obstarávaný dlhodobý finančný majetok	Poskytnuté preddavky na dlhodobý finančný majetok		
a	b	c	d	e	f	g	h	i	j	
Prvotné ocenenie										
<b>Stav na začiatku účtovného obdobia</b>	45 361	0	0	0	0	0	0	0	0	<b>45 361</b>
Prírastky	0	0	0	0	0	0	0	0	0	<b>0</b>
Úbytky	33 396	0	0	0	0	0	0	0	0	<b>33 396</b>
Presuny	0	0	0	0	0	0	0	0	0	<b>0</b>
<b>Stav na konci účtovného obdobia</b>	<b>11 965</b>	<b>0</b>	<b>0</b>	<b>0</b>	<b>0</b>	<b>0</b>	<b>0</b>	<b>0</b>	<b>0</b>	<b>11 965</b>
Opravné položky										
<b>Stav na začiatku účtovného obdobia</b>	0	0	0	0	0	0	0	0	0	<b>0</b>
Prírastky	0	0	0	0	0	0	0	0	0	<b>0</b>
Úbytky	0	0	0	0	0	0	0	0	0	<b>0</b>
<b>Stav na konci účtovného obdobia</b>	<b>0</b>	<b>0</b>	<b>0</b>	<b>0</b>	<b>0</b>	<b>0</b>	<b>0</b>	<b>0</b>	<b>0</b>	<b>0</b>
Účtovná hodnota										
<b>Stav na začiatku účtovného obdobia</b>	45 361	0	0	0	0	0	0	0	0	<b>45 361</b>
<b>Stav na konci účtovného obdobia</b>	<b>11 965</b>	<b>0</b>	<b>0</b>	<b>0</b>	<b>0</b>	<b>0</b>	<b>0</b>	<b>0</b>	<b>0</b>	<b>11 965</b>

IČO			3	6	2	2	8	3	8	9
DIČ	2	0	2	0	1	6	9	4	3	7

Majetok Spoločnosti je poistený prostredníctvom spoločnosti :

- Colonnade Insurance S.A., - poistenie majetku a zodpovednosti
- UNIQA POISŤOVŇA a.s zákonné poistenie aut
- KOOPERATIVA POISŤOVŇA, a.s. cestovné poistenie
- ALLIANZ- SLOVENSKÁ POISŤOVŇA, a.s. cestovné poistenie
- KOMUNÁLNA POISŤOVŇA VIENNA GROUP- zákonné poistenie dopravných prostriedkov
- VOLKSWAGEN Finančné služby s.r.o. , Bratislava- poistenie aut financované na úver

Predmetom poistenia je: obchodný tovar, stavby, prevádzkovo-obchodné zariadenia, dopravné prostriedky, výpočtová technika a to pre nasledovné poistné tituly: živel, krádež a lúpež, zodpovednosť, vandalizmus.

Údaje o záložných právach k dlhodobému hmotnému majetku sú uvedené v nasledujúcom prehľade:

Dlhodobý hmotný majetok	Hodnota za bežné účtovné obdobie 2023
Dlhodobý hmotný majetok, na ktorý je zriadené záložné právo	3 471 054
Dlhodobý hmotný majetok, pri ktorom má účtovná jednotka obmedzené právo s ním nakladať	388 918
	Hodnota za bezprostredne predchádzajúce účtovné obdobie 2022
Dlhodobý hmotný majetok	
Dlhodobý hmotný majetok, na ktorý je zriadené záložné právo	3 471 054
Dlhodobý hmotný majetok, pri ktorom má účtovná jednotka obmedzené právo s ním nakladať	356 791

Záložné právo je zriadené v prospech VUB na nehnuteľný majetok 3 065 892 EUR

Záložné právo je zriadené v prospech TTB na nehnuteľný majetok 405 162 EUR

Spoločnosť k 31.12.2023 má obmedzené právo nakladať s týmto majetkom:

- 5 osobných vozidiel financované cez VÚB Leasing a. s., ktoré sú v evidencií Spoločnosti , ale v TP je zapísaný vlastník VÚB Leasing a. s.
- 2 vysokozdvížne vozíky, paletový regálový systém , vykurovacie kotle Bosch, fotovoltaický zdroj 39,75kWp, ktoré sú v evidencií Notárskeho centrálného registra záložných práv

IČO			3	6	2	2	8	3	8	9
DIČ	2	0	2	0	1	6	9	4	3	7

## 2. Dlhodobý finančný majetok

Prehľad o pohybe dlhodobého finančného majetku od 1. januára 2023 do 31. decembra 2023 a za porovnateľné obdobie od 1. januára 2022 do 31. decembra 2022 je uvedený v samostatnej tabuľke.

Obchodné meno a sídlo spoločnosti, v ktorej má účtovná jednotka umiestnený dlhodobý finančný majetok	Bežné účtovné obdobie (rok 2023)				
	Podiel účtovnej jednotky na ZI v %	Podiel účtovnej jednotky na hlas. právach v %	Hodnota vlastného imania účtovnej jednotky, v ktorej má účtovná jednotka umiestnený dlhodobý finančný majetok	Výsledok hospodárenia účtovnej jednotky, v ktorej má účtovná jednotka umiestnený dlhodobý finančný majetok	Účtovná hodnota dlhodobého finančného majetku
a	b	c	d	e	f
<b>a) Dcérske účtovné jednotky</b>					
Euronics SK, a.s.	42,5	42,5	33 130	3 845	14 080
<b>Dlhodobý finančný majetok spolu</b>					<b>14 080</b>

Obchodné meno a sídlo spoločnosti, v ktorej má účtovná jednotka umiestnený dlhodobý finančný majetok	Bezprostredne predchádzajúce účtovné obdobie (rok 2022)				
	Podiel účtovnej jednotky na ZI v %	Podiel účtovnej jednotky na hlas. právach v %	Hodnota vlastného imania účtovnej jednotky, v ktorej má účtovná jednotka umiestnený dlhodobý finančný majetok	Výsledok hospodárenia účtovnej jednotky, v ktorej má účtovná jednotka umiestnený dlhodobý finančný majetok	Účtovná hodnota dlhodobého finančného majetku
a	b	c	d	e	f
<b>a) Dcérske účtovné jednotky</b>					
Euronics SK, a.s.	42,5	42,5	28 152	-78 580	11 965
<b>Dlhodobý finančný majetok spolu</b>					<b>11 965</b>

K 31.12.2023 spoločnosť zrealizovala hodnotu cenných papierov použitím metódy vlastného imania, kedy podiel na základnom imaní, ktorý je pri obstaraní ocenený obstarávacou cenou sa pri ocenení ku dňu účtovnej závierky upravil na hodnotu zodpovedajúcu miere účasti Spoločnosti na vlastnom imaní spoločnosti, v ktorej má spoločnosť podiel na základnom imaní.

IČO									
	3	6	2	2	8	3	8	9	
DIČ	2	0	2	0	1	6	9	4	3
	7								

### 3. Zásoby

Vývoj opravnej položky v priebehu účtovného obdobia je uvedený v nasledujúcom prehľade:

Zásoby	Bežné účtovné obdobie (rok 2023)				
	Stav opravnej položky k 31.12.2022	Tvorba opravnej položky	Zúčtovanie opravnej položky z dôvodu zániku opodstatnenosti	Zúčtovanie opravnej položky z dôvodu vyradenia majetku z účtovníctva	Stav opravnej položky k 31.12.2023
a	b	c	d	e	f
Materiál	0	0	0	0	0
Ned. výroba a po. vlastnej výroby	0	0	0	0	0
Výrobky	0	0	0	0	0
Tovar	10 216	4 550	10 216	0	4 550
Poskytnuté preddavky na zásoby	0	0	0	0	0
<b>Zásoby spolu</b>	<b>10 216</b>	<b>4 550</b>	<b>10 216</b>	<b>0</b>	<b>4 550</b>

Čistá realizačná hodnota je predpokladaná predajná cena znížená o predpokladané náklady na ich dokončenie a o predpokladané náklady súvisiace s ich predajom. Zreálnenie hodnoty zásob bolo zohľadnené vytvorením opravnej položky. Úžitková hodnota zásob sa znížila predovšetkým v dôsledku zmien cien tovaru a nadmernosti zásob, zníženia obstarávacích cien tovaru v porovnaní s jeho doterajšou účtovnou hodnotou a zníženia predajných cien.

### 4. Pohľadávky

Vývoj opravnej položky v priebehu účtovného obdobia je zobrazený v nasledujúcom prehľade:

Pohľadávky	Bežné účtovné obdobie (rok 2023)				
	Stav opravnej položky k 31.12.2022	Tvorba opravnej položky	Zúčtovanie opravnej položky z dôvodu zániku opodstatnenosti	Zúčtovanie opravnej položky z dôvodu vyradenia majetku z účtovníctva	Stav opravnej položky k 31.12.2023
a	b	c	d	e	f
Pohľadávky z obchodného styku	6 973	1 115	3 744	0	4 344
Iné pohľadávky	0		0	0	0
<b>Pohľadávky spolu</b>	<b>6 973</b>	<b>1 115</b>	<b>3 744</b>	<b>0</b>	<b>4 344</b>

IČO				3	6	2	2	8	3	8	9
DIČ	2	0	2	0	1	6	9	4	3	7	

Veková štruktúra pohľadávok za bežné účtovné obdobie je uvedená v nasledujúcom prehľade:

Pohľadávky k 31.12.2023	V lehote splatnosti	Po lehote splatnosti	Pohľadávky spolu
a	b	c	d
<b>Dlhodobé pohľadávky</b>			
Pohľadávky z obchodného styku	0	0	0
Odložená daňová pohľadávka	0	0	0
Iné pohľadávky	17 958	0	17 958
<b>Dlhodobé pohľadávky spolu</b>	<b>17 958</b>	<b>0</b>	<b>17 958</b>
<b>Krátkodobé pohľadávky</b>			
Pohľadávky z obchodného styku	396 885	255 806	652 691
Pohľadávky z obchodného styku voči prepojeným osobám	14 148	0	14 148
Pohľadávky z obchodného styku v rámci podielovej účasti	192 341		192 341
Daňová pohľadávka	172	0	172
Iné pohľadávky	227 067	0	227 067
<b>Krátkodobé pohľadávky spolu</b>	<b>830 613</b>	<b>255 806</b>	<b>1 086 419</b>

Veková štruktúra pohľadávok za predchádzajúce účtovné obdobie je uvedená v nasledujúcom prehľade:

Pohľadávky k 31.12.2022	V lehote splatnosti	Po lehote splatnosti	Pohľadávky spolu
a	b	c	d
<b>Dlhodobé pohľadávky</b>			
Pohľadávky z obchodného styku	0	0	0
Odložená daňová pohľadávka	0	0	0
Iné pohľadávky	19 726	0	19 726
<b>Dlhodobé pohľadávky spolu</b>	<b>19 726</b>	<b>0</b>	<b>19 726</b>
<b>Krátkodobé pohľadávky</b>			
Pohľadávky z obchodného styku	836 824	201 136	1 037 960
Pohľadávky z obchodného styku voči prepojeným osobám	4 962	0	4 962
Pohľadávky z obchodného styku v rámci podielovej účasti	165 876		165 876
daňová pohľadávka	269	0	269
Iné pohľadávky	165 615	0	165 615
<b>Krátkodobé pohľadávky spolu</b>	<b>1 173 546</b>	<b>201 136</b>	<b>1 374 682</b>

IČO			3	6	2	2	8	3	8	9
DIČ	2	0	2	0	1	6	9	4	3	7

Pohľadávky podľa zostatkovej doby splatnosti sú uvedené v nasledujúcom prehľade:

Pohľadávky podľa zostatkovej doby splatnosti	31.12.2023	31.12.2022
a	b	b
Pohľadávky po lehote splatnosti	255 805	201 136
Pohľadávky so zostatkovou dobou splatnosti do jedného roka	830 614	1 173 546
<b>Krátkodobé pohľadávky spolu</b>	<b>1 086 419</b>	<b>1 374 682</b>
Pohľadávky so zostatkovou dobou splatnosti jeden rok až päť rokov	17 958	19 726
Pohľadávky so zostatkovou dobou splatnosti dlhšou ako päť rokov	0	0
<b>Dlhodobé pohľadávky spolu</b>	<b>17 958</b>	<b>19 726</b>

#### Odložená daňová pohľadávka/závazok

Výpočet odloženej daňovej pohľadávky/odloženého daňového záväzku je uvedený v nasledujúcom prehľade:

Dočasné rozdiely medzi účtovnou hodnotou majetku a daňovou základňou, z toho:		
– odpočítateľné	482 385	427 519
– zdaniteľné	482 385	427 519
Dočasné rozdiely medzi účtovnou hodnotou záväzkov a daňovou základňou, z toho:		
– odpočítateľné	-94 496	-113 721
– zdaniteľné	0	0
Možnosť umorovať daňovú stratu v budúcnosti	0	0
Možnosť previesť nevyužitú daňovú odpočty	0	0
Sadzba dane z príjmov (v %)	21	21
<b>Odložená daňová pohľadávka</b>	<b>0</b>	<b>0</b>
<b>Uplatnená daňová pohľadávka</b>	<b>0</b>	<b>0</b>
Zaúčtovaná ako zníženie nákladov	0	0
Zaúčtovaná do vlastného imania	0	0
<b>Odložený daňový záväzok</b>	<b>81 457</b>	<b>65 898</b>
<b>Zmena odloženého daňového záväzku</b>	<b>15 559</b>	<b>21 346</b>
Zaúčtovaná ako výnos / náklad/	15 559	21 346
Zaúčtovaná do vlastného imania	0	0

Podstatou zložkou vypočítanej odloženej dani je rozdiel medzi účtovnou a daňovou zostatkovou cenou dlhodobého majetku.

IČO			3	6	2	2	8	3	8	9
DIČ	2	0	2	0	1	6	9	4	3	7

## 5. Finančné účty

Ako finančné účty sú vykázané peniaze v pokladnici, účty v bankách. Spoločnosť má vedené vo svojich predajniach ERP. Spoločnosť má k bankovým účtom poskytnuté kontokorentné úverové rámce, viac v časti úvery bod 5 . Spoločnosť má vedené bankové účty v nasledovných peňažných ústavoch: Všeobecná úverová banka a.s., Tatra banka a.s.

Prehľad jednotlivých položiek finančných účtov:

	31. 12. 2023	31. 12. 2022
Pokladnica, ceniny	29 141	31 727
Bežné bankové účty	0	3 211
Bankové účty termínované	0	0
Peniaze na ceste	0	0
<b>Spolu</b>	<b>29 141</b>	<b>34 938</b>

## 6. Časové rozlíšenie

Ide o tieto položky:

	31. 12. 2023	31. 12. 2022
<b>Náklady budúcich období dlhodobé, z toho:</b>	<b>167</b>	<b>37</b>
Poistenie	0	0
Softwerové služby	167	37
<b>Náklady budúcich období krátkodobé, z toho:</b>	<b>15 103</b>	<b>29 049</b>
Softwerové služby	2 948	3 575
Nájomné	6 513	12 434
Poistné	2 714	9 465
Marketing	0	0
Telekomunikácie	2 928	2 086
Ostatné	0	1 489
<b>Príjmy budúcich období dlhodobé, z toho:</b>	<b>0</b>	<b>0</b>
<b>Príjmy budúcich období krátkodobé, z toho:</b>	<b>0</b>	<b>0</b>
<b>Spolu</b>	<b>15 270</b>	<b>29 086</b>

IČO			3	6	2	2	8	3	8	9
DIČ	2	0	2	0	1	6	9	4	3	7

## E. INFORMÁCIE O ÚDAJOCH NA STRANE PASÍV SÚVAHY

### 1. Vlastné imanie

Informácie o vlastnom imaní sú uvedené v časti C a P.9

### 2. Rezervy

Prehľad o rezervách za bežné účtovné obdobie je uvedený v nasledujúcom prehľade:

a	Bežné účtovné obdobie (rok 2023)				Stav k 31.12.2023 f
	Stav k 31.12.2022 b	Tvorba c	Použitie d	Zrušenie e	
Odchodné do dôchodku	15 440	0	5 032		10 408
Iné -technické zhodnotenie	11 081	0			11 081
<b>Ostatné rezervy dlhodobé spolu</b>	<b>26 521</b>	<b>0</b>	<b>5 032</b>	<b>0</b>	<b>21 489</b>
<b>Zákonné rezervy</b> -mzdy za dovolenku vrátane sociálneho zabezpečenia	17 592	6 061	17 592	0	6 061
<b>Ostatné rezervy</b> - na overenie účtovnej závierky a zostavenie daňového priznania	6 450	4 500	6 450		4 500
<b>Rezervy krátkodobé spolu</b>	<b>24 042</b>	<b>10 561</b>	<b>24 042</b>	<b>0</b>	<b>10 561</b>

Prehľad o rezervách za predchádzajúce účtovné obdobie je uvedený v nasledujúcom prehľade:

a	Bezprostredne predchádzajúce účtovné obdobie (rok 2022)				Stav k 31.12.2022 f
	Stav k 31.12.2021 b	Tvorba c	Použitie d	Zrušenie e	
Odchodné do dôchodku	10 136	5 304	0		15 440
Iné -technické zhodnotenie	9 998	1 083			11 081
<b>Ostatné rezervy dlhodobé spolu</b>	<b>20 134</b>	<b>6 387</b>	<b>0</b>	<b>0</b>	<b>26 521</b>
<b>Zákonné rezervy</b> -mzdy za dovolenku vrátane sociálneho zabezpečenia	87 935	17 592	87 935	0	17 592
<b>Ostatné rezervy</b> - na overenie účtovnej závierky a zostavenie daňového priznania	6 450	6 450	6 450		6 450
<b>Rezervy krátkodobé spolu</b>	<b>94 385</b>	<b>24 042</b>	<b>94 385</b>	<b>0</b>	<b>24 042</b>

Spoločnosť účtuje o tvorbe rezerv na základe uzatvorených zmlúv alebo iných zdrojov, z ktorých predpokladá výdavky. Pri tvorbe rezervy na odchodné použila Spoločnosť matematicko-štatistickú metódu založenú na priemerných údajoch. Tvorbu rezervy na TZ prenajatého majetku a jeho uvedenia do pôvodného stavu Spoločnosť vykonala na základe predpokladaných nákladov súvisiacich s uvedením majetku do pôvodného stavu. Spoločnosť predpokladá použitie rezerv v zmysle uzatvorených zmlúv alebo v priebehu nasledujúceho obdobia.

Poznámky Úč POD 3 - 01

IČO				3	6	2	2	8	3	8	9
DIČ	2	0	2	0	1	6	9	4	3	7	

### 3. Závazky

Štruktúra záväzkov (okrem bankových úverov) podľa zostatkovej doby splatnosti je uvedená v nasledujúcom prehľade:

	31. 12. 2023	31. 12. 2022
Závazky po lehote splatnosti	36 723	23 594
Závazky so zostatkovou dobou splatnosti do jedného roka vrátane	3 923 283	5 005 541
<b>Krátkodobé záväzky spolu</b>	<b>3 960 006</b>	<b>5 029 135</b>
Závazky so zostatkovou dobou splatnosti jeden rok až päť rokov	170 850	189 846
Závazky so zostatkovou dobou splatnosti nad päť rokov	0	0
<b>Dlhodobé záväzky spolu</b>	<b>170 850</b>	<b>189 846</b>

Spoločnosť má záväzky z finančného prenájmu na:

7 osobných vozidiel, 1 vysokozdvížny vozík. Výška budúcich platieb rozdelená na istinu a finančný náklad podľa doby splatnosti je uvedená v nasledujúcom prehľade:

a	31. 12. 2023			31. 12. 2022		
	Splatnosť			Splatnosť		
	do jedného roka vrátane	od jedného roka do piatich rokov vrátane	viac ako päť rokov	do jedného roka vrátane	od jedného roka do piatich rokov vrátane	viac ako päť rokov
	b	c	d	b	c	d
Istina	75 928	81 643	0	63 743	116 727	0
Finančný náklad	5 569	4 321	0	5 011	4 821	0
<b>Spolu</b>	<b>81 497</b>	<b>85 964</b>	<b>0</b>	<b>68 754</b>	<b>121 548</b>	<b>0</b>

### 4. Sociálny fond

Tvorba a čerpanie sociálneho fondu v priebehu účtovného obdobia sú znázornené v nasledujúcom prehľade:

	31. 12. 2023	31. 12. 2022
<b>Začiatkový stav sociálneho fondu</b>	<b>7 221</b>	<b>7 635</b>
Tvorba sociálneho fondu na ťarchu nákladov	9 189	9 734
Čerpanie sociálneho fondu	8 660	10 148
<b>Konečný zostatok sociálneho fondu</b>	<b>7 750</b>	<b>7 221</b>

Časť sociálneho fondu sa podľa zákona o sociálnom fonde tvorí povinne na ťarchu nákladov. Sociálny fond sa podľa zákona o sociálnom fonde čerpá na sociálne, zdravotné, rekreačné a iné potreby zamestnancov.

IČO				3	6	2	2	8	3	8	9
DIČ	2	0	2	0	1	6	9	4	3	7	

## 5. Bankové úvery

Štruktúra bankových úverov je uvedená v nasledujúcom prehľade:

výška, mena, druh <b>Bankové úvery dlhodobé</b>	<b>Ročný úrok</b>	<b>poskytnutie</b>	<b>splatnosť</b>	<b>31.12.2023</b> EUR	<b>31.12.2022</b> EUR
VUB 800 000€ splátkový	3 Mesač.EURIBOR+1,65%p.a.	9.6.2016	31.5.2024	0	100 000
VUB 600 000€ COVID-19	bezúročný	16.6.2020	31.5.2024	0	191 426
VUB 200 000€ splátkový	Mesač.EURIBOR+1,9 p.a.	20.4.2022	31.3.2027	93 112	134 488
VUB 200 000€ splátkový	bezúročný	25.1.2023	31.12.2026	137 146	
spolu				<b>230 258</b>	<b>425 914</b>
<b>Bankové úvery bežné</b>					
VUB 800 000€ splátkový	3 Mesač.EURIBOR+1,65%p.a.	9.6.2016	31.5.2024	100 000	100 000
VUB 1 250 000€ revolving	Mesač.EURIBOR+1,9%p.a.	28.6.2023	28.6.2024	1 250 000	1 250 000
TTB 500 000€ kontokorent	Mesač.EURIBOR+1,9%p.a.	8.7.2023	7.7.2024	378 084	425 003
VUB 600 000€ kontokorent	Mesač. EURIBOR+2% p.a.	29.6.2023	28.6.2024	232 894	444 555
VUB 600 000€ COVID-19	bezúročný	16.6.2020	31.5.2024	85 710	100 000
VUB 200 000€ splátkový	Mesač.EURIBOR+1,9 p.a.	20.4.2022	31.3.2027	41 376	41 376
VUB 200 000€ splátkový	bezúročný	25.1.2023	31.12.2026	62 854	
Quatro poskytnutý preddavok	Bezúročne	12.9.2023		7 696	0
Home credit poskytnutý preddavok	Bezúročne	12.12.2023		13 538	8 896
spolu				<b>2 172 152</b>	<b>2 369 830</b>

Úvery, ktoré boli poskytnuté Spoločnosti v roku 2023 boli v mene EUR. Spoločnosť neeviduje úvery v cudzej mene. Spoločnosť vedie záväzky z úverov v členení na krátkodobú a dlhodobú časť. Jednotlivé záväzky z úverov sú zabezpečené nasledovne:

### 1. charakter úveru: **terminovaný**

poskytovateľ: **VÚB č. 517/2016/UZ** z 9.6.2016 úverový limit **800 000 EUR**

popis zabezpečenia: LV 1505 k .ú. Madunice pozemky parcely 19336/5,1937,1938, stavba na parcela 1937 LV 5648 k. ú. Piešťany pozemky na parcele 5132/1,5133/3,5136/1,5136/2 , stavby súpisné číslo 2806 na parcele 5136/1a 2809 na parcele 5132/1, blankozmenka akcionárov č.758/2016/D, záložná zmluva k nehnuteľnej veci č.977/2016/ZZ

### 2. charakter úveru: **revolving**

poskytovateľ: **VÚB č.1340/2010/UZ** z 25.11.2010+Dodatok č.15 z 28.6.2023 úverový limit **1 250 000 EUR**

popis zabezpečenia: LV 1505 k .ú. Madunice pozemky parcely 19336/5,1937,1938, stavba na parcela 1937 LV 5648 k. ú. Piešťany pozemky na parcele 5132/1,5133/3,5136/1,5136/2 , stavby súpisné číslo 2806 na parcele 5136/1a 2809 na parcele 5132/1, blankozmenka akcionárov, záložná zmluva k hnutelnej veci 226/2010/ZZ

### 3. charakter úveru: **kontokorentný**

poskytovateľ: **Tatra banka dodatok č.19** z 8.7.2023 k zmluve č **4437/08** z 1.10.2008 úverový limit **500 000 EUR**

popis zabezpečenia. , Budova LV č.4919 k. ú. BA postavený na parc.č.15123/182,bianko zmenky akcionárov

### 4. charakter úveru: **kontokorentný**

poskytovateľ: **VÚB č 1339/2010/UZ** z 23.11.2010+dodatku č.15 z 28.6.2023 úverový limit **600 000 EUR**

popis zabezpečenia: LV 1505 k .ú. Madunice pozemky parcely 19336/5,1937,1938, stavba na parcela 1937 LV 5648 k. ú. Piešťany pozemky na parcele 5132/1,5133/3,5136/1,5136/2 , stavby súpisné číslo 2806 na parcele 5136/1a 2809 na parcele 5132/1, blankozmenka akcionárov, záložná zmluva k hnutelnej veci 226/2010/ZZ

### 5. charakter úveru: **terminovaný -COVID -19**

poskytovateľ: **VÚB č 579/2020/UZ** z 16.6.2020 a dodatku č.2 z 19.11.2021 úverový limit **600 000 EUR**

popis zabezpečenia, firemná blankozmenka č. 737/2020/D

IČO				3	6	2	2	8	3	8	9
DIČ	2	0	2	0	1	6	9	4	3	7	

**6.charakter úveru :temínovaný**poskytovateľ: **VÚB č 509/2022/UZ** z 20.4.2022 úverový limit **200 000 EUR**

Popis zabezpečenia: LV 5648 k. ú. Piešťany pozemky na parcele 5130,5132/1,5136/2,stavby súpisné číslo 2809 na parcele 5132/1, blankozmenka akcionárov, záložná zmluva k hnuťnej veci 628/2022/D

**7.charakter úveru :temínovaný**poskytovateľ: **VÚB č 58/2023/UZ** z 25.1.2023 úverový limit **200 000 EUR**, blankozmenka akcionárov, záložná zmluva k hnuťnej veci 83/2023/D**8.charakter úveru :banková záruka**poskytovateľ **VUB č. 145/2010/BZ** z 31.5.2010+ dodatok č. 7 z 5.12.2022 vo výške **47 658,90 EUR**

popis zabezpečenia: LV 5648 k. ú. Piešťany pozemky parcela č.5132/1,5133/3,5163/1,5136/2 a stavby súpisné číslo 2806 na parcele 5136/1, 2809 na parcele 5132/1

**6. Časové rozlíšenie**

Spoločnosť k 31.12.2023 vykazuje časové rozlíšenie vo výške 14.193 EUR a v minulom účtovnom období 13 581 EUR

Názov položky	31. 12. 2023	31. 12. 2022
<b>Výdavky budúcich období dlhodobé, z toho:</b>	<b>0</b>	<b>0</b>
<b>Výdavky budúcich období krátkodobé, z toho:</b>	<b>0</b>	<b>0</b>
<b>Výnosy budúcich období dlhodobé, z toho:</b>	<b>0</b>	<b>0</b>
<b>Výnosy budúcich období krátkodobé, z toho:</b>	<b>14 193</b>	<b>13 581</b>
Marketing	14 099	13 499
Ostatné	94	82
<b>Spolu</b>	<b>14 193</b>	<b>13 581</b>

**F. INFORMÁCIE O VÝNOSOCH****1. Tržby za vlastné výkony a tovar**

Tržby za vlastné výkony a tovar podľa jednotlivých segmentov, t. j. podľa typov výrobkov a služieb, a podľa hlavných teritórií sú uvedené v nasledujúcom prehľade:

Oblasť odbytu a	Tovar		Vlastné výrobky		Služby		Spolu	
	2023 b	2022 c	2023 d	2022 e	2023 f	2022 g	2023 i	2022 j
Slovenská republika	23 553 929	27 305 851	138 118	196 898	1 372 970	1 532 103	<b>25 065 017</b>	<b>29 034 852</b>
Zahraničie	1 277 197	1 942 479	0	0	111 594	292 228	<b>1 388 791</b>	<b>2 234 707</b>
<b>Spolu</b>	<b>24 831 126</b>	<b>29 248 330</b>	<b>138 118</b>	<b>196 898</b>	<b>1 484 564</b>	<b>1 824 331</b>	<b>26 453 808</b>	<b>31 269 559</b>

IČO				3	6	2	2	8	3	8	9
DIČ	2	0	2	0	1	6	9	4	3	7	

## 2. Zmena stavu zásob vlastnej výroby

a	2022		2023		Zmena stavu vnútroorganizačných zásob	
	Konečný zostatok b	Konečný zostatok c	Začiatkový stav d	2023 e	2022 f	
Nedokončená výroba a polotovary vlastnej výroby	0	0	0	0	1 923	
<b>Spolu</b>	<u>0</u>	<u>0</u>	<u>0</u>	0	1 923	
Iné				0	0	
<b>Zmena stavu vnútroorganizačných zásob vo výkaze ziskov a strát</b>				<u>-1 923</u>	<u>1 923</u>	

## 3. Aktivácia nákladov, výnosy z hospodárskej činnosti, finančnej činnosti a mimoriadnej činnosti

Prehľad o výnosoch pri aktivácii nákladov, výnosoch z hospodárskej činnosti, finančnej činnosti a mimoriadnej činnosti je uvedený v nasledujúcom prehľade.

Spoločnosť – má podpísanú Rámcovú zmluvu o faktoringu č. 522 zo dňa 26.5.2009, s **VÚB Factoring, a. s.** o postupovaní pohľadávok s vybranými veľkoobchodnými partnermi, ktorí boli akceptovaní bankou a bol im stanovený faktoringový limit

Zmluvné podmienky pre Spoločnosť:

**Účet klienta:** IBAN: SK4902000000009163846212, BIC: SUBASKBX

**Druh faktoringu:** Tuzemský

**Typ faktoringu:** Regresný

**Mena pohľadávok:** EUR

**Súhrnný faktoringový limit:** EUR 1.300.000

**Limit zálohy:** 100 %

**Poplatok:** 0,20% z menovitej hodnoty pohľadávky

**Úroková sadzba:** 1M EURIBOR + 1,950 % p.a.

**Spoluúčasť:** 100%

IČO			3	6	2	2	8	3	8	9
DIČ	2	0	2	0	1	6	9	4	3	7

Názov položky	2023	2022
<b>Významné položky pri aktivácii nákladov, z toho:</b>	<b>0</b>	<b>0</b>
Dlhodobý hmotný majetok vytvorený vlastnou činnosťou	0	0
Ostatná aktivácia	0	0
<b>Ostatné významné položky výnosov z hospodárskej činnosti, z toho:</b>	<b>4 907 481</b>	<b>6 645 797</b>
Dotácie na hospodársku činnosť	9 892	1 371
Dotácie na obstaranie dlhodobého majetku	0	0
Emisné kvóty	0	0
Zmluvné pokuty a penále	300	0
Výnosy z odpísaných pohľadávok	4 846 804	6 531 395
Iné	50 485	113 031
<b>Finančné výnosy, z toho:</b>	<b>80</b>	<b>134</b>
<i>Kurzové zisky, z toho:</i>	<i>5</i>	<i>75</i>
Kurzové zisky ku dňu, ku ktorému sa zostavuje účtovná závierka	0	0
<i>Ostatné významné položky finančných výnosov, z toho:</i>	<i>75</i>	<i>59</i>
Výnos z rozdielu medzi uznanou hodnotou vkladu a účtovnou hodnotou vkladného majetku	0	0
Výnosy z cenných papierov a podielov v dcérskej účtovnej jednotke	0	0
Výnosové úroky	0	0
Výnosy z precenenenia derivátov určených na obchodovanie na reálnu hodnotu	0	0
Ostatné finančné výnosy	75	59
<b>Mimoriadne výnosy, z toho:</b>	<b>0</b>	<b>0</b>
Náhrada škody zo živelných pohrôm od poisťovne	0	0

#### 4. Čistý obrat

Čistý obrat Spoločnosti na účely zistenia povinnosti overenia individuálnej účtovnej závierky audítorom [§ 19 ods. 1 písm. a) zákona o účtovníctve] je uvedený v nasledujúcom prehľade:

	2023	2022
Tržby za vlastné výrobky	138 118	196 898
Tržby z predaja služieb	1 484 564	1 824 331
Tržby za tovar	24 831 126	29 248 330
<b>Čistý obrat spolu</b>	<b>26 453 808</b>	<b>31 269 559</b>

IČO				3	6	2	2	8	3	8	9
DIČ	2	0	2	0	1	6	9	4	3	7	

## G. INFORMÁCIE O NÁKLADOCH

### Náklady na poskytnuté služby, ostatné náklady na hospodársku činnosť, finančné a mimoriadne náklady

Prehľad o nákladoch na poskytnuté služby, ostatných nákladoch na hospodársku činnosť, finančných a mimoriadnych nákladoch

Cestovné	23 755	22 912
Reprezenzačné	10 580	19 441
školenia	35 809	34 254
Ostatné	69 633	70 298
<b>Ostatné významné položky nákladov z hospodárskej činnosti, z toho:</b>	<b>4 913 185</b>	<b>6 618 290</b>
Odpis postúpenej pohľadávky-factoring	4 851 074	6 532 899
Manká a škody	33 644	47 178
Dary	0	16
Poistenie majetku	30 896	25 160
Pokuty a penále	2 117	314
Iné	-4 546	12 723
Tvorba a zúčtovanie rezerv	-2 630	2 139
<b>Finančné náklady, z toho:</b>	<b>228 294</b>	<b>150 297</b>
<i>Kurzové straty, z toho:</i>	57	230
Kurzové straty ku dňu, ku ktorému sa zostavuje účtovná závierka		
<i>Ostatné významné položky finančných nákladov, z toho:</i>	228 237	150 067
Tvorba a zúčtovanie opravných položiek k finančnému majetku	0	0
<b>Nákladové úroky</b>	<b>167 431</b>	<b>82 680</b>
z toho úroky z úverov	131 574	61 275
úroky VUB Factoring	28 752	17 863
úroky finančný úver	7 105	3 542
<b>Bankové poplatky</b>	<b>60 806</b>	<b>67 387</b>
z toho poplatky VUB Factoring	12 860	13 453
poplatky POS terminál	34 140	35 613
poplatky bankové úver a záruky	6 463	10 205
poplatky bankové ostatné	7 343	8 116
manka na finančnom majetku	0	0
<b>Mimoriadne náklady, z toho:</b>	<b>0</b>	<b>0</b>
Škody zo živelných pohrôm na majetku	0	0

IČO				3	6	2	2	8	3	8	9
DIČ	2	0	2	0	1	6	9	4	3	7	

## I. INFORMÁCIE O DANIACH Z PRÍJMOV

Prevod od teoretickej dane z príjmov k vykázanej dani z príjmov je uvedený v nasledujúcom prehľade:

a	2023			2022		
	Základ dane b	Daň c	Daň v % d	Základ dane e	Daň f	Daň v % g
Výsledok hospodárenia pred zdanením, z toho:	-1 010 310		100 %	64 954		100%
teoretická daň			21 %			21%
Daňovo neuznané náklady	110 571	23 220		158 755	33 339	
Výnosy nepodliehajúce dani	223 093	46 850		152 046	31 930	
Umorenie daňovej straty	0	0		49 016	0	
Spolu	-1 122 832	0	21 %	22 647	4 756	21%
daň z urokov					0	
Splatná daň z príjmov			21 %		4 756	21%
Odložená daň z príjmov		15 559			25 156	
Celková daň z príjmov		15 559			29 912	

## J. INFORMÁCIE O INÝCH AKTÍVACH A INÝCH PASÍVACH

### 1. Podsúvahová evidencia

V rámci podsúvahovej evidencie spoločnosť sleduje odpísané pohľadávky.

### 2. Podmienené záväzky

Vzhľadom na to, že mnohé oblasti slovenského daňového práva doteraz neboli dostatočne overené praxou, existuje neistota v tom, ako ich budú daňové orgány aplikovať. Mieru tejto neistoty nie je možné kvantifikovať a zanikne až potom, keď budú k dispozícii právne precedensy, prípadne oficiálne interpretácie príslušných orgánov.

### 3. Ostatné finančné povinnosti

Ostatné finančné povinnosti, ktoré sa nesledujú v bežnom účtovníctve a neuvádzajú v súvahe, sú tieto:

Prehľad prenajatých priestorov je uvedený v nasledovnej tabuľke:

Predajne miesto	Plocha v m <sup>2</sup>	Platobné podmienky	Prevádzka
Trnava City Aréna	462	mesačne	kuchynské a kúpeľňová štúdio
Bratislava Bajkalská ul. 5	235	mesačne	kuchynské štúdio
Dolný Kubín Aleja Slobody 3054	729	mesačne	Maloobchod
Bratislava Galvániho ulica 17/A	841	kvartálne	kuchynské a kúpeľňová štúdio

IČO			3	6	2	2	8	3	8	9
DIČ	2	0	2	0	1	6	9	4	3	7

### K. INFORMÁCIE O PRÍJMOCH A VÝHODÁCH ČLENOV ŠTATUTÁRNYCH ORGÁNOV, DOZORNÝCH ORGÁNOV A INÝCH ORGÁNOV ÚČTOVNEJ JEDNOTKY

Prehľad o príjmoch a výhodách členov štatutárnych, dozorných a iných orgánov:

Druh príjmu, výhody a	Hodnota príjmu, výhody súčasných členov orgánov b			Hodnota príjmu, výhody bývalých členov orgánov c					
	štatutárnych	dozorných	iných	štatutárnych	dozorných	iných			
							Časť 1 - rok 2023		
							Časť 2 - rok 2022		
Peňažné príjmy	150 927 141 121	28 579 31 269	0 0	12 370 11 917	47 002 41 717	0 0			
Nepeňažné príjmy	0 0	0 0	0 0	0 0	0 0	0 0			
Peňažné preddavky	0 0	0 0	0 0	0 0	0 0	0 0			
Nepeňažné preddavky	0 0	0 0	0 0	0 0	0 0	0 0			
Poskytnuté úvery	0 0	0 0	0 0	0 0	0 0	0 0			
Poskytnuté záruky	0 0	0 0	0 0	0 0	0 0	0 0			
Iné	0 0	0 0	0 0	0 0	0 0	0 0			

### L. INFORMÁCIE O EKONOMICKÝCH VZŤAHOCH ÚČTOVNEJ JEDNOTKY A SPRIAZNENÝCH OSÔB

Spoločnosť v priebehu účtovného obdobia neuskutočnila obchodné transakcie, ktoré by neboli v súlade s obvyklými cenami.

Informácie o ekonomických vzťahoch medzi účtovnou jednotkou a spriaznenými osobami.

Realizované obchody		Hodnotové vyjadrenie obchodu	
		Bežné účtovné obdobie c	Bezprostredne predchádzajúce účtovné obdobie d
Realizované nákupy		65 326	43 678
Realizované výnosy – služby		653 489	841 543
Realizované výnosy - zásoby		105 294	56 756

IČO				3	6	2	2	8	3	8	9
DIČ	2	0	2	0	1	6	9	4	3	7	

Stav pohľadávok a záväzkov voči spriazneným osobám ku koncu účtovného obdobia.

Pohľadávky / záväzky	Hodnotové vyjadrenie obchodu	
	Bežné účtovné obdobie	Bezprostredne predchádzajúce účtovné obdobie
a	b	c
Záväzky z obchodného styku	1 382	2 078
<b>Spolu pasíva</b>	<b>1 382</b>	<b>2 078</b>
Pohľadávky - služby, zásoby	206 489	170 838
<b>Spolu aktíva</b>	<b>206 489</b>	<b>170 838</b>

#### M. INFORMÁCIE O SKUTOČNOSTIACH, KTORÉ NASTALI PO DNI, KU KTORÉMU SA ZOSTAVUJE ÚČTOVNÁ ZÁVIERKA, DO DŇA ZOSTAVENIA ÚČTOVNEJ ZÁVIERKY

Po 31. decembri 2023 nenastali udalosti, ktoré majú významný vplyv na verné zobrazenie skutočností, ktoré sú predmetom účtovníctva.

Prevádzkovú činnosť spoločnosti ovplyvňujú opatrenia v súvislosti s vojnovým konfliktom na Ukrajine a Blízkom východe a následné prejavy energetickej krízy. Súčasná ekonomická situácia spojená s vysokou mierou inflácie, zvyšovaním úrokových sadzieb, zníženie výkonov stavebnej výroby má za následok skutočnosť, že uvedené sa prejavuje v znížení dosahovaného obratu spoločnosti a taktiež na zvýšenie prevádzkových nákladov.

Spoločnosť zvažila potenciálne dopady týchto faktorov na podnikateľské aktivity a prijíma opatrenia na elimináciu týchto dopadov a podporu predaja tovaru. Súčasne dospela k záveru, že tieto nemajú vplyv na schopnosť spoločnosti pokračovať nepretržite vo svojej činnosti minimálne 1 rok.

IČO									
	3	6	2	2	8	3	8	9	
DIČ	2	0	2	0	1	6	9	4	3
	7								

## N. INFORMÁCIE O VLASTNOM IMANÍ

Prehľad o pohybe vlastného imania v priebehu účtovného obdobia je uvedený v nasledujúcom prehľade:

	Stav k 31.12.2022	Prírastky	Úbytky	Presuny	Stav k 31.12.2023
a	f	c	d	e	f
Základné imanie	43 520	0	0	0	43 520
Oceňovacie rozdiely z precenenia majetku a záväzkov	-42 143	2 115	0	0	-40 028
Oceňovacie rozdiely z kapitálových účastín	136 991	0	0	0	136 991
Zákonný rezervný fond	8 704	0	0	0	8 704
Štatutárne fondy a ostatné fondy	0	0	0	0	0
Nerozdelený zisk minulých rokov	3 012 957	0	0	35 042	3 047 999
Neuhradená strata minulých rokov	0	0	0	0	0
Výsledok hospodárenia bežného účtovného obdobia	35 042	-1 025 869	0	-35 042	-1 025 869
Vyplatené dividendy	0	0	0	0	0
<b>Spolu</b>	<b>3 195 071</b>	<b>-1 023 754</b>	<b>0</b>	<b>0</b>	<b>2 171 317</b>

Prehľad o pohybe vlastného imania za predchádzajúce účtovné obdobie je uvedený v nasledujúcom prehľade:

	Predchádzajúce účtovné obdobie				
	Stav k 31.12.2021	Prírastky	Úbytky	Presuny	Stav k 31.12.2022
a	f	c	d	e	f
Základné imanie	43 520	0	0	0	43 520
Oceňovacie rozdiely z precenenia majetku a záväzkov	-8 747	0	33 396	0	-42 143
Oceňovacie rozdiely z kapitálových účastín	136 991	0	0	0	136 991
Zákonný rezervný fond	8 704	0	0	0	8 704
Štatutárne fondy a ostatné fondy	0	0	0	0	0
Nerozdelený zisk minulých rokov	3 089 562	0	99 840	23 235	3 012 957
Neuhradená strata minulých rokov	0	0	0	0	0
Výsledok hospodárenia bežného účtovného obdobia	23 235	35 042	0	-23 235	35 042
Vyplatené dividendy	0	0	0	0	0
<b>Spolu</b>	<b>3 293 265</b>	<b>35 042</b>	<b>133 236</b>	<b>0</b>	<b>3 195 071</b>

IČO			3	6	2	2	8	3	8	9
DIČ	2	0	2	0	1	6	9	4	3	7

Základné imanie Spoločnosti vo výške 43 520 EUR (31. decembra 2023) tvorí:

- 640 akcií s menovitou hodnotou po 34 EUR, vlastní Ing. Miroslav Hrdina celková hodnota 21 760 EUR , čo predstavuje 640 hlasov,
- 160 akcií s menovitou hodnotou po 34 EUR vlastní Ladislav Oravec st. celková hodnota 5 440 EUR čo predstavuje 160 hlasov
- 160 akcií s menovitou hodnotou po 34 EUR vlastní Ladislav Oravec ml. celková hodnota 5 440 EUR čo predstavuje 160 hlasov
- 160 akcií s menovitou hodnotou po 34 EUR vlastní Mgr. Marián Oravec . celková hodnota 5 440 EUR čo predstavuje 160 hlasov
- 80 akcií s menovitou hodnotou po 34 EUR vlastní Ing. Richard Valo . celková hodnota 2 720 EUR čo predstavuje 80 hlasov
- 80 akcií s menovitou hodnotou po 34 EUR vlastní Monika Valová. celková hodnota 2 720 EUR čo predstavuje 80 hlasov

Účtovný zisk za rok 2022 bola rozdelený takto:

	2022
účtovný zisk	35 042

<b>Rozdelenie účtovnej straty</b>	2022
Prídel do zákonného rezervného fondu	0
Prídel do štatutárnych a ostatných fondov	0
Prídel do sociálneho fondu	0
Prídel na zvýšenie základného imania	0
Zúčtovanie straty s nerozdelenými ziskami minulých rokov	0
Prevod do nerozdeleného zisku minulých rokov	35 042
Neuhradená strata minulých období	0
Rozdelenie podielu na zisku spoločníkom, členom	0
Iné	0
<b>Spolu</b>	<b>35 042</b>

O rozdelení výsledku hospodárenia za účtovné obdobie 2023 vo výške -1.025.869 EUR rozhodne valné zhromaždenie. Návrh štatutárneho orgánu valnému zhromaždeniu je takýto:

Zúčtovanie straty z účtov nerozdelené zisky minulých rokov -1.025.869 EUR.

IČO				3	6	2	2	8	3	8	9
DIČ	2	0	2	0	1	6	9	4	3	7	

## O. PREHL'AD PEŇAŽNÝCH TOKOV K 31. DECEMBRU 2023

Prehľad peňažných tokov (výkaz cash flow)			
DOMOSS TECHNIKA, a.s			
Riadok	Názov položky	rok 2022	rok 2023
<b>A</b>	<b>Celkový výsledok hospodárenia pred zdanením (+/-)</b>	<b>64 954</b>	<b>-1 010 310</b>
<b>B</b>	<b>Úprava o nepeňažné položky (B1 až B10):</b>	<b>-31 261</b>	<b>536 924</b>
B.1	Odpisy (+)	337 408	345 393
B.2	Rezervy (+/-)	-63 956	-18 513
B.3	Opravné položky (+/-)	-10 859	-8 294
B.4	Časové rozlíšenie (+/-)	-12 451	-13 204
B.5	Úroky účtované do nákladov (+)	82 680	167 431
B.6	Úroky účtované do výnosov (-)		
B.7	Závierkové nerealizované kurzové rozdiely (+/-)		
B.8	Výsledok z predaja dlhodobého finanč. majetku (+/-)		
B.9	Výsledok z predaja DNM a DHM (+/-)	-364 083	64 111
B.10	Iné položky nepeňažného charakteru (+/-)		0
C.	Zmena stavu zásob (+/-)	3 950	2 216 656
D.	Zmena stavu pohľadávok z prevádzkovej činnosti (+/-)	-2 138	287 893
E.	Zmena stavu záväzkov z prevádzkovej činnosti (+/-)	154 898	-543 073
F.	Zmena stavu krátkodobého finančného majetku (+/-)		
G.	Zaplatená daň z príjmov (-), alebo vratka dane (+)		
H.	Iné úpravy CF z prevádzkovej činnosti (+/-)	13 998	-355 450
<b>I.</b>	<b>Peňažné toky z prevádzkovej činnosti: I = A + (B až H)</b>	<b>204 401</b>	<b>1 132 640</b>
<b>J.</b>	<b>Peňažné toky z investičnej činnosti (J.1 až J.10)</b>	<b>299 617</b>	<b>-164 798</b>
J.1	Peňažné výdavky na obstaranie DNM a DHM (-)	-813 605	-259 855
J.2	Peňažné príjmy z predaja DNM a DHM (+)	1 113 222	95 057
J.3	Peňažné výdavky na obstaranie dlhod. CP a podielov (-)	0	
J.4	Peňažné príjmy z predaja dlhod. CP a podielov (+)	0	
J.5	Peňažné výdavky na poskytnuté pôžičky (-)	0	
J.6	Peňažné príjmy zo splácania poskytnutých pôžičiek (+)	0	
J.7	Peňažné výdavky súvisiace s derivátmi (-)	0	
J.8	Peňažné príjmy súvisiace s derivátmi (+)	0	
J.9	Peňažne prijaté dividendy účtované do výnosov (-)	0	
J.10	Iné úpravy CF z investičnej činnosti (+/-)		

Poznámky Úč POD 3 - 01

IČO				3	6	2	2	8	3	8	9
DIČ	2	0	2	0	1	6	9	4	3	7	

<b>K.</b>	<b>Peňažné toky z finančnej činnosti (K.1 až K.10)</b>	<b>-497 262</b>	<b>-962 044</b>
K.1	Peňažné príjmy zo zvýšenia vlastného imania (+)	0	
K.2	Peňažné výdavky zo zníženia vlastného imania (-)	-42 143	
K.3	Peňažné príjmy z úverov a pôžičiek (+)		
K.4	Peňažné výdavky na splácanie úverov a pôžičiek (-)	-355 279	-393 334
K.5	Peňažné príjmy z emisie dlhových cenných papierov (+)	0	
K.6	Peňažné výdavky na úhradu záväzkov z dlhových CP (-)	0	
K.7	Peňažne prijaté výnosové úroky (+)	0	
K.8	Peňažne zaplatené nákladové úroky (-)		-167 431
K.9	Peňažne zaplatené dividendy z rozdelenia zisku (-)	-99 840	
K.10	Iné úpravy CF z finančnej činnosti (+/-)		-401 279
<b>L.</b>	<b>Celkový peňažný tok (L=I+J+K) počas roka (+/-)</b>	<b>6 756</b>	<b>5 797</b>
<b>M.</b>	<b>Stav peňazí na začiatku roka</b>	<b>28 182</b>	<b>34 938</b>
<b>N.</b>	<b>Stav peňazí na konci roka</b>	<b>34 938</b>	<b>29 141</b>