

VÝROČNÁ SPRÁVA

za rok 2023

ELMAX ŽILINA, a. s.

Dhá 85

010 09 Žilina – Bytčica

IČO: 36401676

Obsah:

- 1. Naša politika, naša vízia**
- 2. Profil spoločnosti**
- 3. Ekonomika spoločnosti**
- 4. Účtovná závierka spoločnosti k 31. 12. 2023**
- 5. Správa audítora k účtovnej závierke a k výročnej správe k 31. 12. 2023**

1. Naša politika

- **Zákazník** určuje naše konanie
- Obchodný **úspech** - naša istota
- Excelentným vedením dosahujeme špičkové **výsledky**
- Zakladáme si na stabilných obchodných **vzťahoch**
- **Rast** výkonnosti - naša perspektíva
- Pracujeme s vedomím spoločenskej **zodpovednosti**

Naša vízia

- Chceme byť
dlhodobo aktívnou spoločnosťou
na slovenskom trhu,
charakterizovanou trvalým profilom
a vysokým spoločenským kreditom.

2. Profil spoločnosti

2. 1. Výpis z Obchodného registra Okresného súdu Žilina, oddiel Sa, vložka č. 10316/L:

| | |
|-------------------------------|---|
| Obchodné meno a sídlo: | ELMAX ŽILINA, a. s. Dlhá 85 010 09 Žilina – Bytčica |
| IČO: | 36401676 |
| Právna forma: | akciová spoločnosť |
| Dátum založenia: | 11.5.2001 |
| Dátum vzniku: | 31.10.2001 |

Predmet činnosti:

- Maloobchod v rozsahu voľných živností
- Veľkoobchod v rozsahu voľných živností
- Sprostredkovateľská činnosť
- Výroba kovových konštrukcií
- Výroba zámočníckych výrobkov
- Povrchová úprava kovov
- Reklamná a propagačná činnosť
- Prenájom nebytových priestorov
- Zvaračské práce
- Výroba, montáž, oprava a údržba elektrických zariadení
- Výroba chladiacich, ventilačných a filtračných zariadení
- Výroba meracích, kontrolných, testovacích, navigačných, optických a fotografických prístrojov a zariadení
- Výskum a vývoj v oblasti prírodných a technických vied

2. 2. História a súčasnosť

História spoločnosti sa začala písať v roku 1993, kedy bola založená ako družstvo podnikateľov. Malá firma zahájila svoje pôsobenie na slovenskom trhu s dvomi zamestnancami a od počiatku sa zameriavala len na obchodnú činnosť. Významná zmena v orientácii spoločnosti sa udiala v roku 2001, kedy spoločnosť nadobudla vlastné administratívne a výrobné priestory o celkovej rozlohe takmer 4000 m², výrazne zvýšila počet zamestnancov a pretransformovala sa na akciovú spoločnosť. Rozšírením svojej činnosti o vlastnú výrobu vedenie spoločnosti prijalo nové výzvy a postavilo sa tak k novým problémom, ktoré bolo potrebné bezodkladne a dlhodobo riešiť. Medzi najdôležitejšie úlohy patrilo nielen definovanie podnikateľských zámerov a zastabilizovanie spoločnosti na trhu, ale i riešenie zastaralého strojového parku, jeho postupná modernizácia, doplnenie chýbajúcej technológie a prispôbenie sa v tejto oblasti súčasným štandardom. Pri výbere jednotlivých technológií boli vždy na prvom mieste požiadavky na parametre strojov, ich vysoký stupeň efektivity, automatizácie a hlavne na kvalitu, ktorú sú schopné produkovať. Iba takouto filozofiou bolo

možné zabezpečiť to, že sa spoločnosti po čase podarilo zostaviť komplexne vybavenú výrobu, schopnú vyhovieť náročným požiadavkám tuzemských, ale i zahraničných zákazníkov. Pozitívnym výsledkom takéhoto prístupu bolo to, že si spoločnosť dlhodobo udržiava náskok pred konkurenciou, ako i fakt, že sa stala kvalifikovaným, stabilným a spoľahlivým partnerom pre viaceré spoločnosti s celosvetovým pôsobením.

Spoločnosť od svojho založenia sídli v Žiline, vo vlastných administratívnych a výrobných priestoroch, ktoré sa jej v posledných rokoch podarilo viac ako zdvojnásobiť. Práve to dáva vedeniu spoločnosti dobrý základ pre plánovanie ďalšieho rastu a rozširovanie výroby do budúcnosti.

Vo všetkých svojich oblastiach sa spoločnosť opiera hlavne o dlhoročnú tradíciu, kvalifikovanosť a skúsenosť svojich zamestnancov. Na kvalitu, ktorú sú schopní pracovníci spoločnosti produkovať, sú v spoločnosti patrične hrdí. Práve tá vyslúžila značke ELMAX ŽILINA vynikajúce meno a vyniesla ho medzi výrobcami v rámci Slovenskej republiky na jednu z popredných priečok. Aj vďaka tomu nachádzajú výrobky vyrobené v ELMAX-e svoje miesto nielen na území Slovenska, ale aj v zahraničí, kde smeruje pätina produkcie. Ďalším krokom, ktorý posunul kredit firmy ELMAX ŽILINA ešte vyššie, bolo úspešné zvládnutie procesu certifikácie výroby rozvádzačov a kontrolných panelov podľa požiadaviek noriem UL. Okrem toho, že týmto získala spoločnosť na slovenskom trhu status jedinečnosti, certifikát otvoril dvere výrobkom slovenskej spoločnosti aj na americké trhy.

Akciová spoločnosť ELMAX ŽILINA patrí v žilinskom regióne k významným a vyhľadávaným zamestnávateľom. Neustály hospodársky rast spoločnosti je od jej vzniku až po súčasnosť sprevádzaný nepretržitou tvorbou nových pracovných príležitostí. Dlhodobo pri tom spolupracuje aj so žilinským Úradom práce, strednými školami a Žilinskou univerzitou. Dnes spoločnosť ELMAX ŽILINA zamestnáva stabilne cca 140 zamestnancov, pričom miera fluktuácie dosahuje cca 10%. Spokojnosť, lojalita a stabilita zamestnancov napomáha okrem príjemného pracovného prostredia, podpora programu neustáleho vzdelávania a zvyšovania kvalifikácie, ako aj rad sociálnych výhod a zamestnaneckých benefitov.

V súčasnosti sa existencia a prosperita spoločnosti opiera o viaceré aktivity :

- Elektrovýroba
- Kovovýroba
- Priemyselná automatizácia
- Výroba filtračných a odsávacích zariadení

Elektrovýroba tvorí tradične jadro obchodného zamerania spoločnosti a sústreďuje sa na výrobu elektrických rozvádzačov nízkeho napätia pre všetky oblasti využitia. Rozvádzače vyrábané pracovníkmi spoločnosti ELMAX ŽILINA sú známe svojou kvalitou, precíznym spracovaním a vysokou mierou technického prevedenia, vďaka čomu nachádzajú svoje uplatnenie v stavebníctve, priemysle, meraní a regulácii, technologických zariadeniach, výrobných linkách a strojoch prakticky po celom svete. Práve elektrovýroba je segment, ktorý v spoločnosti zdefinoval smer fungovania a dostal spoločnosť v pozitívnom svetle do povedomia odbornej verejnosti.

Ďalším z pilierov, o ktoré sa môže spoločnosť ELMAX ŽILINA oprieť, je **kovovýroba**. Komplexné a špičkové technologické vybavenie na spracovanie plechu, od rezania laserom, cez vysekávanie, ohýbanie na ohraňovacích lisoch, zváranie až po konečnú povrchovú úpravu v požadovanom odtieni podľa farebnej stupnice RAL práškovou technológiou, umožňuje

realizáciu všetkých operácií potrebných na vyrobenie výrobkov z plechu v najvyššej kvalite. Nie celkom bežne rozšírená technológia na nanášanie dvojkomponentného napeňovaného polyuretánového tesnenia, ktorou spoločnosť taktiež disponuje, posúva možnosti spoločnosti ešte vyššie a umožňuje prinášať na trh výrobky určené pre tie najnáročnejšie oblasti využitia. Rozvádzačové skrine, vyrábané s podporou tejto technológie pritom vyhoveľ nielen nárokom, kladených na výrobky certifikované v zmysle európskych noriem, ale i podľa americkej UL. Osobitnú pozornosť spomedzi všetkých kovovýrobkov spoločnosti ELMAX ŽILINA si právom zaslужujú výrobky z ušľachtilých ocelí. Pri nich je okrem technologickej vybavenosti potrebná aj manuálna zručnosť, ktorá je v prípade zvarovania a finalizácie povrchov nerezových výrobkov nevyhnutná. Tá, ktorou disponujú vybraní pracovníci spoločnosti, je spolu s výrobkami, ktoré spod ich šikovných rúk vychádzajú, na excelentnej úrovni.

Priemyselná automatizácia tvorí doplnkové portfólio aktivít spoločnosti ELMAX ŽILINA. Tu sa spoločnosť sústreďí hlavne na poskytovanie komplexných riešení v oblasti rekonštrukcií, robotizácie a automatizácie jednotlivých technologických uzlov výrobných liniek a servisné činnosti hlavne v tehliarskom a cementárskom priemysle, kameňolomoch, vápenkách a ďalších odvetviach výroby stavebných hmôt. Výnimkou však nie sú ani riešenia, realizované v oblasti potravinárskeho, automobilového, či chemického priemyslu.

Vzájomná kombinácia vyššie spomínaných aktivít sa po nadobudnutí 100% obchodného podielu v spoločnosti EKOKROK pretavila do ďalšej, ktorou je **výroba filtračných a odsávacích zariadení**. Táto aktivita je zaujímavá a odlišná od tých ostatných hlavne tým, že spoločnosť začala uvádzať na trh vlastné produkty. V rámci nej sa spoločnosť venuje vývoju a výrobe špeciálnych zariadení na odsávanie, filtráciu a čistenie vzduchu. Široká škála zariadení pritom využíva rôzne fyzikálno-technické princípy a svoje uplatnenie nachádza v mnohých oblastiach. Priemyselné odsávacie a filtračné zariadenia sa účinne využívajú v prašných prevádzkach priemyselných hál, výrobných linkách, zvaracích pracoviskách a pod. Bezpečnostné biologické boxy s laminárnym prúdením vzduchu, biohazard boxy, bezpečnostné izolátory, laminárne stropné modulové systémy naopak nachádzajú s veľkou perspektívou svoje využitie tam, kde je nutné vykonávať pracovné operácie v asepticky čistom, resp. bezprašnom prostredí, prípadne tam, kde je nutné chrániť personál pred škodlivými vplyvmi spracovávaných látok. Ide prevažne o zdravotnícke, life science prevádzky, farmaceutickú, potravinársku výrobu, laboratóriá, prípadne špecifické odvetvia priemyslu ako je elektronika, jemná mechanika, optika a pod.. Každý z výrobkov divízie filtračných a odsávacích zariadení postupne prešiel zložitým procesom modernizácie, redizajnu, zdokonaľovania technických vlastností a prispôsobovania aktuálnym trendom v tejto oblasti.

2.3. Riadenie spoločnosti

Predstavenstvo: predseda - Jozef Štalmach,
člen – Mgr. Branislav Štalmach, člen - Ing. Ivan Kubík

Výkonné riadenie: Ing. Vladimír Vrtel – výkonný riaditeľ, Ing. Ivan Kubík – obchodný riaditeľ, Ing. Dalibor Krivosudský – výrobný riaditeľ, Ing. Silvia Tomagová – ekonomická riaditeľka, Ing. Jozef Holtán – technický riaditeľ, Filip Birošík – vedúci OTK a IT, Mgr. Branislav Štalmach – riaditeľ úseku filtračných a odsávacích zariadení

3. Ekonomika spoločnosti

3.1. Majetok (aktíva)

Celkový majetok (aktíva) spoločnosti v sume 6 949 425 EUR klesol oproti minulému roku o 10%.

Štruktúra aktív sa oproti roku 2022 mierne zmenila. Podiel neobežného majetku na celkovom majetku spoločnosti klesol zo 48% na 40%, podiel obežného majetku vzrástol z 52% na 59%, podiel časového rozlíšenia zostáva naďalej okolo hodnoty 1%.

Hodnota **neobežného majetku** klesla oproti roku 2022 o 25 % na sumu 2 759 206 EUR. Neobežný majetok je tvorený dlhodobým hmotným majetkom vo výške 1 397 466 EUR, dlhodobým nehmotným majetkom vo výške 13 212 EUR a dlhodobým finančným majetkom vo výške 1 348 528 EUR. Všetky zložky neobežného majetku zaznamenali oproti minulému roku pokles, najviac dlhodobý finančný majetok o 32%. Spoločnosť v roku 2023 nenadobudla nové akcie a podiely v iných obchodných spoločnostiach. Spoločnosť nemá organizačnú zložku v zahraničí.

V štruktúre neobežného majetku došlo len k miernej zmene. Podiel dlhodobého hmotného majetku a podiel dlhodobého finančného majetku na neobežnom majetku je takmer rovnaký – 51 % ku 49 %.

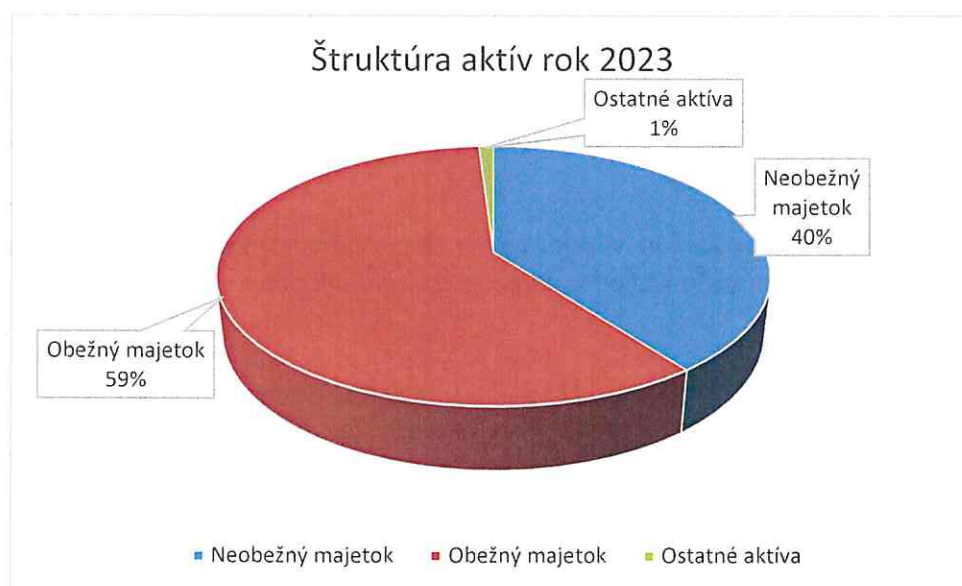
Obežný majetok v sume 4 119 123 EUR v porovnaní s minulým rokom narástol len mierne o 3 %. Z jednotlivých zložiek obežného majetku pokles zaznamenali iba zásoby, a to o 9 % na hodnotu 2 180 607 EUR, čo bolo spôsobené hospodárnejším manažmentom skladových zásob. Krátkodobé pohľadávky v sume 1 920 728 EUR oproti minulému obdobiu vzrástli o 22 %, čo bolo zapríčinené nárastom nevymožiteľných pohľadávok.

Obežný majetok tvorí 59 % celkových aktív. Jeho štruktúra sa oproti minulému roku mierne zmenila. Najväčší podiel na obežnom majetku, a to 53 %, majú zásoby, ktoré sú tvorené najmä elektroinštalačným a hutným materiálom. Krátkodobé pohľadávky tvoria 47 % obežných aktív a ich podiel oproti roku 2023 stúpol o 8 % na úkor zásob.

Časové rozlíšenie aktív v sume 71 096 EUR narástlo oproti predchádzajúcemu obdobiu viac než dvojnásobne. Jeho ani nie 1%-ný podiel na celkovom majetku spoločnosti je, tak ako po iné roky, zanedbateľný.

Štruktúra aktív - rok 2023

| Aktíva | suma v EUR | % |
|------------------|------------------|-------------|
| Neobežný majetok | 2 759 206 | 39,70% |
| Obežný majetok | 4 119 123 | 59,27% |
| Ostatné aktíva | 71 096 | 1,02% |
| Spolu: | 6 949 425 | 100% |



3. 2. Zdroje financovania (pasíva)

Celkové pasíva v sume 6 949 425 EUR zaznamenali 10% - ný pokles oproti predchádzajúcemu obdobiu.

V štruktúre pasív nedošlo oproti minulému roku k žiadnej výraznej zmene. Podiel vlastného imania na celkovom majetku tvorí 35%, podiel cudzích zdrojov financovania zastal na úrovni 62%. Zvyšné 3% tvorí časové rozlíšenie.

Hoci **cudzíe zdroje** financovania v sume 4 341 143 EUR klesli oproti roku 2023 o 7% , ich podiel na celkových pasívach spoločnosti zostáva najväčší, a to 62%. Najväčší, 40% - ný pokles zaznamenali dlhodobé bankové úvery, ostatné zložky cudzích zdrojov mierne klesli, bežné bankové úvery vzrástli o 15%.

V štruktúre cudzích zdrojov nedošlo k výraznej zmene. Najvýznamnejším cudzím zdrojom financovania boli v roku 2023 naďalej dlhodobé a krátkodobé bankové úvery. V celkovej sume

2 202 758 EUR predstavujú 51 % cudzích zdrojov. Druhým najvýznamnejším cudzím zdrojom financovania boli v uplynulom roku krátkodobé záväzky, ktoré v hodnote 1 950 595 EUR tvorili 45 % - ný podiel cudzích zdrojov.

Vlastné imanie spoločnosti kleslo v roku 2023 o 12 % na hodnotu 2 423 325 EUR. Pokles vlastného imania bol spôsobený najmä znížením hodnoty výsledkov hospodárenia z minulých rokov, a to o 28 %. Spoločnosť dosiahla za účtovné obdobie kalendárneho roka 2023 výsledok hospodárenia po zdanení 490 463 EUR, čo je viac než dvojnásobok oproti minulému roku. Ostatné zložky vlastného imania zostali oproti minulému roku na rovnakej úrovni.

Vlastné imanie tvorí 35% z celkových zdrojov financovania. Napriek tomu, že došlo k poklesu hodnoty výsledkov hospodárenia minulých rokov, v sume 1 598 334 EUR stále tvoria najväčší, konkrétne 66 % - ný podiel na vlastnom imaní. Ďalším významným zdrojom (20 %) vlastného kapitálu je výsledok hospodárenia za účtovné obdobie po zdanení.

Časové rozlíšenie pasív kleslo v porovnaní s rokom 2023 o 30 %, čo bolo spôsobené najmä poklesom výdavkov a výnosov budúcich období ako dôsledok rozpúšťania dotácie z EÚ na obstaranie dlhodobého hmotného majetku do výnosov. Hodnotou 184 957 EUR predstavuje rovnako ako minulý rok 3 % celkových zdrojov financovania.

Štruktúra pasív - rok 2023

| Pasíva | suma v EUR | % |
|----------------|------------------|-------------|
| Vlastné imanie | 2 423 325 | 35% |
| Cudzíe zdroje | 4 341 143 | 62% |
| Ostatné pasíva | 184 957 | 3% |
| Spolu: | 6 949 425 | 100% |



3. 3. Náklady

V roku 2023 dochádza k 5 % - nému nárastu celkových nákladov spoločnosti, ktoré v absolútnom vyjadrení dosahujú hodnotu 13 653 214 EUR. Najväčší nárast nastal u služieb, a to 56 %, osobné náklady sa zvýšili o 6 %. Takmer trojnásobne vzrástli ostatné náklady na hospodársku činnosť, nákladové úroky a daň z príjmov. Spotreba materiálu a energie, ako aj odpisy zostali na rovnakej úrovni ako minulý rok.

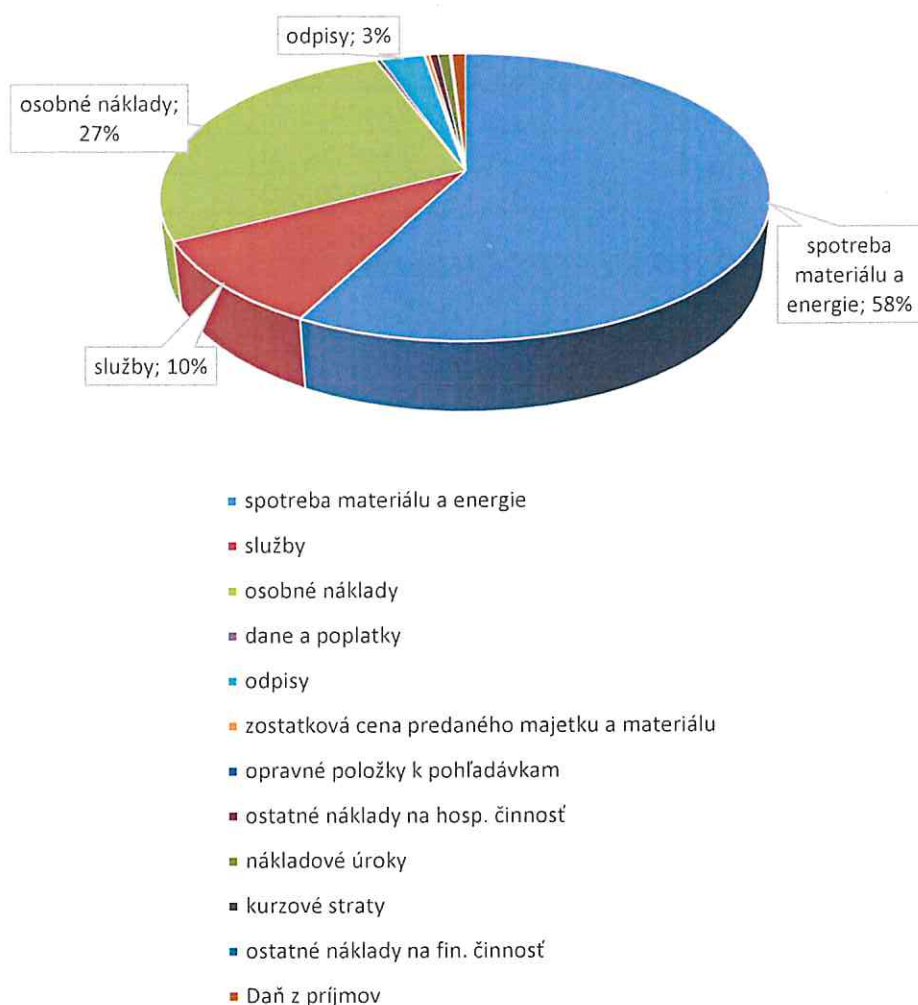
V štruktúre nákladov nedošlo oproti minulému roku k žiadnej významnej zmene. Spoločnosť nevykazuje náklady na činnosť v oblasti výskumu a vývoja. Nadalej mali na výšku nákladov vplyv najmä tieto náklady:

- spotreba materiálu a energie v sume 7 869 673 EUR sa podieľa na nákladoch spoločnosti takmer 58 %, pričom došlo k 2 % - nému poklesu
- osobné náklady v sume 3 677 626 EUR, ich podiel predstavuje tak isto ako rok predtým takmer 27 %,
- služby sa na celkovej spotrebe sumou 1 323 446 EUR podieľajú 9,7 %, ich podiel vzrástol o 3,2 %
- podiel odpisov činí sumou 386 400 EUR rovnako ako v roku 2022- 2,9 %. Podiel ostatných zložiek nákladov je zanedbateľný.

Štruktúra nákladov - rok 2023

| Náklad | suma v EUR | % |
|---|-------------------|---------------|
| spotreba materiálu a energie | 7 869 673 | 57,6% |
| služby | 1 323 446 | 9,7% |
| osobné náklady | 3 677 626 | 26,9% |
| dane a poplatky | 46 086 | 0,3% |
| odpisy | 386 400 | 2,8% |
| zostatková cena predaného majetku a materiálu | 39 995 | 0,3% |
| opravné položky k pohľadávkam | 891 | 0,0% |
| ostatné náklady na hosp. činnosť | 73 801 | 0,5% |
| nákladové úroky | 100 983 | 0,7% |
| kurzové straty | 334 | 0,0% |
| ostatné náklady na fin. činnosť | 15 547 | 0,1% |
| Daň z príjmov | 118 432 | 0,9% |
| Spolu: | 13 653 214 | 100,0% |

Štruktúra nákladov - rok 2023



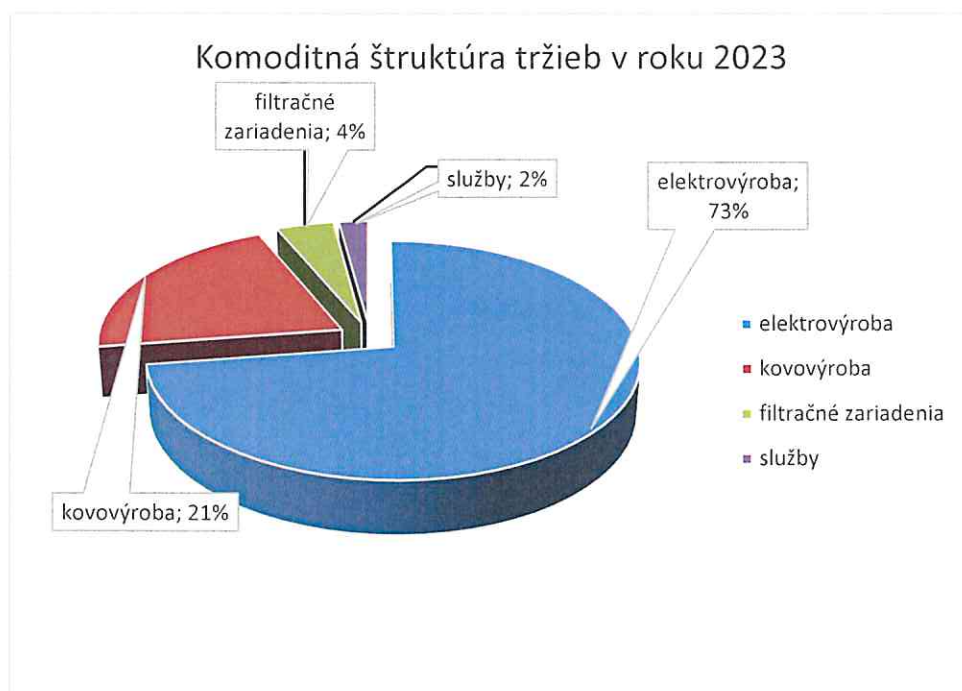
3. 4. Výnosy

Výnosy roku 2023 dosiahli hodnotu 14 143 677 EUR a oproti minulému roku zaznamenali 7 % - ný nárast. Najvýznamnejšia výnosová položka - tržby z predaja vlastných výrobkov vzrástli o 9 %, ďalej výnosy z dlhodobého finančného majetku o 44 %, ostatné výnosy z hospodárskej činnosti o 38 % a výnosové úroky o 74 %. Pokles nastal u tržieb z predaja služieb o 27 % a z predaja majetku a materiálu o 66 %. Čistý obrat spoločnosti dosiahol v roku 2023 hodnotu 13 661 988 a medziročne vzrástol o 6 %.

Štruktúra výnosov roku 2023 sa oproti minulému roku výrazne nezmenila. Najväčší podiel na celkových výnosoch majú naďalej tržby z predaja vlastných výrobkov v sume 13 269 382 EUR si zachovali rozhodujúci podiel, a to takmer 94 %. Vyplýva to z predmetu hlavnej činnosti spoločnosti, ktorou je kovovýroba, výroba elektrorozvádzačov a filtračných zariadení. Tržby z predaja služieb v sume 289 908 EUR majú 2% podiel na výnosoch spoločnosti, ostatné výnosy z hospodárskej činnosti viac než 2 % - ný.

Komoditná štruktúra tržieb za vlastné výrobky a služby - rok 2023

| Komodita | obrat v EUR | % |
|----------------------|----------------------|---------------|
| elektrovýroba | 9 840 425,00 | 72,57% |
| kovovýroba | 2 846 858,00 | 21,00% |
| filtračné zariadenia | 582 099,00 | 4,29% |
| služby | 289 908,00 | 2,14% |
| Spolu: | 13 559 290,00 | 100,0% |

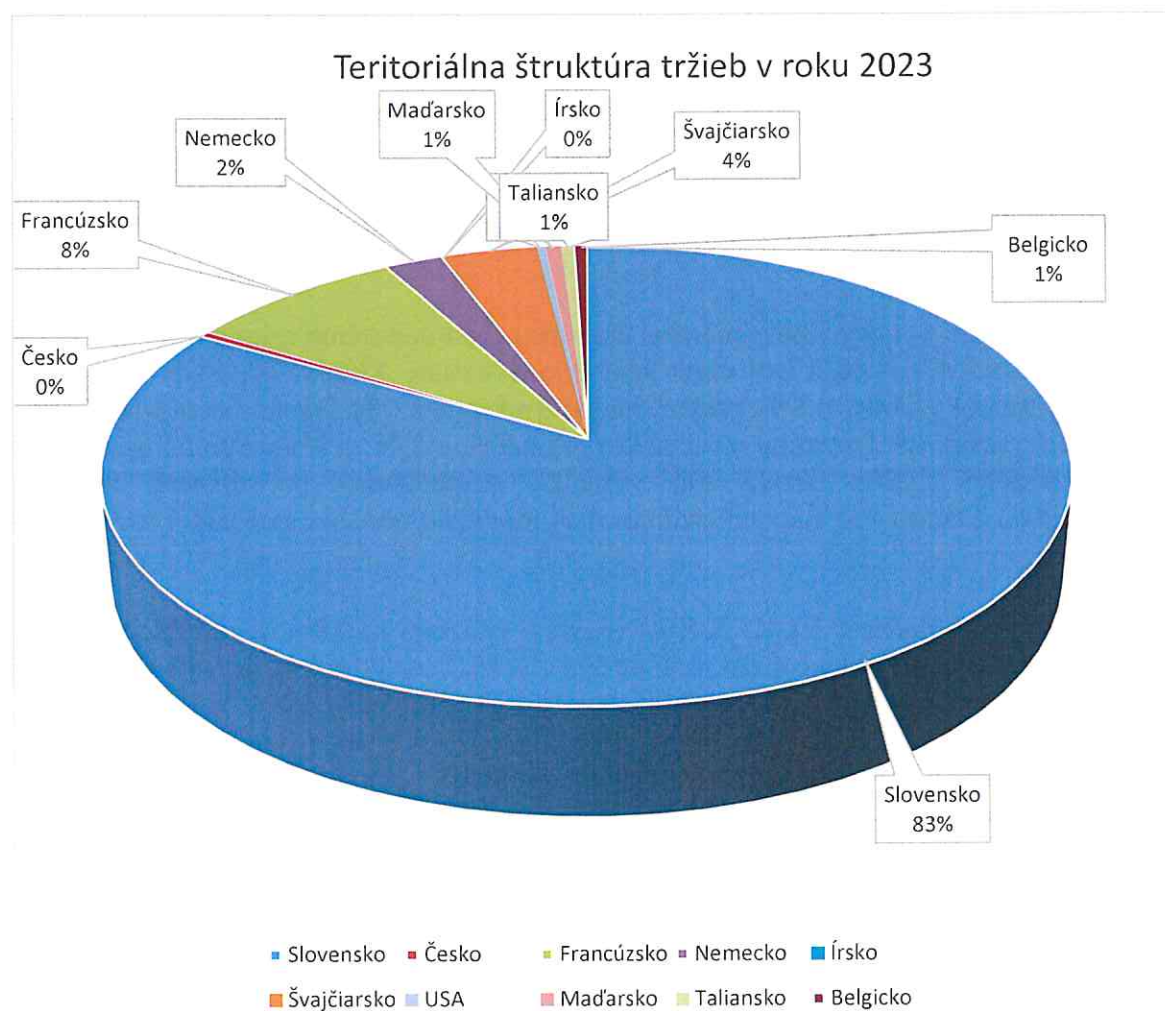


Na tržbách z predaja vlastnej výroby a služieb sa najviac podieľajú elektrovýroba 73 %, kovovýroba 21 %, filtračné zariadenia 4 % a služby 2 %. Žiadne výrazné zmeny teda nenastali.

V teritoriálnej štruktúre predajov vlastných výrobkov a služieb nedochádza oproti minulému roku k zmene produkcie do zahraničia. Nad'alej tam smeruje necelá pätina celkovej produkcie, a to najmä do Francúzska 8 %, Švajčiarska 4 %, , Nemecka 2 %, Belgicko, Taliansko, Maďarsko po 1 %, tak ako je to znázornené v nasledujúcom grafe:

Teritoriálna štruktúra tržieb za vlastné výrobky a služby - rok 2023

| Teritórium | obrat v EUR | % |
|---------------|---------------------|---------------|
| Slovensko | 11 294 105,0 | 83,29% |
| Česko | 54 047,0 | 0,40% |
| Francúzsko | 1 137 534,0 | 8,39% |
| Nemecko | 303 016,0 | 2,23% |
| Írsko | 5 282,0 | 0,04% |
| Švajčiarsko | 498 653,0 | 3,68% |
| USA | 48 230,0 | 0,36% |
| Maďarsko | 78 409,0 | 0,58% |
| Taliansko | 70 707,0 | 0,52% |
| Belgicko | 67 104,0 | 0,49% |
| Chorvátsko | 1 510,0 | 0,01% |
| Poľsko | 693,0 | 0,01% |
| Spolu: | 13 559 290,0 | 100,0% |



3. 5. Výsledok hospodárenia a pridaná hodnota

| v EUR | r. VZaS | 2022 | 2023 | index 2023/2022 |
|---|-----------|-------------------|-------------------|--------------------|
| výnosy z hospodárskej činnosti | 02 | 13 100 861 | 13 945 618 | 1,06 |
| náklady na hospodársku činnosť | 10 | 12 905 056 | 13 417 918 | 1,04 |
| VH z hospodárskej činnosti | 27 | 195 805 | 527 700 | 2,70 |
| <i>Pridaná hodnota</i> | <i>28</i> | <i>4 008 671</i> | <i>4 382 959</i> | <i>1,09</i> |
| <i>Čistý obrat</i> | <i>01</i> | <i>12 836 646</i> | <i>13 661 988</i> | <i>1,06</i> |
| výnosy z finančnej činnosti | 29 | 111 133 | 198 059 | 1,78 |
| náklady na finančnú činnosť | 45 | 53 284 | 116 864 | 2,19 |
| VH z finančnej činnosti | 55 | 57 849 | 81 195 | 1,40 |
| výsledok hospodárenia pred zdanením | 56 | 253 654 | 608 895 | 2,40 |
| daň z príjmov | 57 | 39 851 | 118 432 | 2,97 |
| <i>Výsledok hospodárenia po zdanení</i> | <i>61</i> | <i>213 803</i> | <i>490 463</i> | <i>2,29</i> |

V roku 2023 vzrástli výnosy z hospodárskej činnosti oproti minulému roku o 6 %, náklady na hospodársku činnosť o 4 %. Čistý obrat spoločnosti v sume 13 661 988 EUR zaznamenal oproti minulému roku nárast o 6 %, pridaná hodnota narástla o 9 %. Dynamika rastu celkových výnosov bola väčšia než dynamika rastu celkových nákladov, čo sa kladne prejavilo v náraste pridanej hodnoty, čistého obratu a aj výsledku hospodárenia po zdanení. Výsledok hospodárenia po zdanení bol viac než dvojnásobok minulého obdobia a dosiahol hodnotu 490 463 EUR.

Obchodná spoločnosť ELMAX ŽILINA, a. s. vykázala za účtovné obdobie roku 2023 výsledok hospodárenia po zdanení zisk v sume 490 463 EUR, celkové výnosy 14 143 677 EUR, celkové náklady vrátane dane z príjmov predstavovali 13 653 214 EUR.

Návrh na rozdelenie výsledku hospodárenia po zdanení:

Predstavenstvo akciovej spoločnosti ELMAX ŽILINA, a. s. navrhuje výsledok hospodárenia za rok 2023 zisk po zdanení v sume 490 463 EUR preúčtovať na účet nerozdeleného zisku spoločnosti.

3. 6. Investície

Spoločnosť v roku 2023 obstarala a zaradila do používania dlhodobý hmotný majetok v celkovej hodnote 103 265 EUR a obstarala analýzu na upgrade softvéru v celkovej sume 4 686 EUR. Investovalo sa najmä do strojných zariadení, vozového parku, kancelárskych strojov.

3. 7. Významné skutočnosti po zostavení účtovnej závierky

Po dni, ku ktorému sa zostavuje účtovná závierka, t. j. po 31.12.2023 do dňa zostavenia účtovnej závierky nenastali žiadne také udalosti, ktoré by významným spôsobom ovplyvnili aktíva a pasíva spoločnosti, okrem :

- vyhlásenie konkurzu na odberateľa TRENS SK, a.s. , hodnota istiny pohľadávky prihlásenej do konkurzu je 428 241 EUR
- právoplatný rozsudok súdneho sporu z výsledku daňovej kontroly DPH za r. 2015-2018 v prospech ELMAX ŽILINA, a.s – hodnota sporu 177 315 EUR (dodatočne vyrubená DPH, penále a úroky z omeškania).

Vedenie spoločnosti nepredpokladá významné ohrozenie predpokladu nepretržitého pokračovania v činnosti v blízkej budúcnosti (t. j. počas nasledujúcich 12 mesiacov od dátumu zostavenia účtovnej závierky).

3. 8. Zámery spoločnosti na nasledujúce roky

Spoločnosť ELMAX ŽILINA, a. s. chce aj naďalej pokračovať v rozširovaní svojho portfólia výrobkov a zabezpečenia vstupu do nového odvetia práve cez spoločnosť EKOKROK s.r.o.. Taktiež chce spoločnosť ELMAX ŽILINA, a.s. naďalej pokračovať v zefektívňovaní výrobného procesu, zvyšovaní produktivity práce , zvyšovaní výrobnnej kapacity a zabezpečovaní zvyšovania odbytu pre svoje výrobky.

3. 9. Podmienené záväzky

Účtovná jednotka nevidovala vo vykazovanom účtovnom období ani v predchádzajúcom období podmienený záväzok.

4. Účtovná zvierka spoločnosti zostavená k 31. 12. 2023

v členení:

- Súvaha k 31. 12. 2023
- Výkaz ziskov a strát k 31. 12. 2023
- Poznámky k 31. 12. 2023 vrátane výkazu Cash flow

ÚČTOVNÁ ZÁVIERKA

podnikateľov v podvojnóm účtovníctve



zostavená k 3 1 . 1 2 . 2 0 2 3

Číselné údaje sa zarovnávajú vpravo, ostatné údaje sa píšú zľava. Nevyplnené riadky sa ponechávajú prázdne.

Údaje sa vyplňajú paličkovým písmom (podľa tohto vzoru), písacím strojom alebo tlačiarňou, a to čiernou alebo tmavomodrou farbou.

Á Ā B Ć Đ Ę F G H Í J K L M N O P Q R Š T Ú V X Y Ž 0 1 2 3 4 5 6 7 8 9

| | | | |
|---|---|---|--|
| Daňové identifikačné číslo 2 0 2 0 0 9 9 5 5 4 IČO 3 6 4 0 1 6 7 6 SK NACE 2 7 . 1 2 . 0 | Účtovná závierka X riadna mimoriadna priebežná | Účtovná jednotka malá X veľká (vyznačí sa x) | Mesiac Rok od 1 2 0 2 3 do 1 2 2 0 2 3 Bezprostredne predchádzajúce obdobie od 1 2 0 2 2 do 1 2 2 0 2 2 |
|---|---|---|--|

Priložené súčasti účtovnej závierky

 Súvaha (Úč POD 1-01)
(v celých eurách)

 Výkaz ziskov a strát (Úč POD 2-01)
(v celých eurách)

 Poznámky (Úč POD 3-01)
(v celých eurách alebo eurocentoch)

Obchodné meno (názov) účtovnej jednotky

ELMAX ŽILINA, a . s .

Sídlo účtovnej jednotky

Ulica

DLHÁ

Číslo

8 5

PSČ

Obec

0 1 0 0 9 ŽILINA - BYTČICA

Označenie obchodného registra a číslo zápisu obchodnej spoločnosti

Obchodný register Okresného súdu Žilina, Oddiel; Sa, vložka č. 10316/L

Telefónne číslo

0 4 1 7 6 4 7 5 2 5

Faxové číslo

E-mailová adresa

ELMAX@ELMAXZILINA.SK

Zostavená dňa:

2 4 . 0 4 . 2 0 2 4

Schválená dňa:

. . 2 0

Podpisový záznam štatutárneho orgánu účtovnej jednotky alebo člena štatutárneho orgánu účtovnej jednotky alebo podpisový záznam fyzickej osoby, ktorá je účtovnou jednotkou:

ELMAX ŽILINA, a.s.
Dňa 8. 4. 2024
010 09 Žilina - Bytčica
IČO: 364 01 676, IČ DPH: SK2020099554

Záznamy daňového úradu

Miesto pre evidenčné číslo

Odtlačok prezentačnej pečiatky daňového úradu



| Ozna- čenie a | STRANA AKTÍV b | Číslo riadku c | Bežné účtovné obdobie | | Bezprostredne predchádzajúce účtovné obdobie |
|---------------------|---|----------------------|-----------------------|---------------|---|
| | | | 1 | 2 | |
| | | | Brutto - časť 1 | Netto | Netto |
| | SPOLU MAJETOK r. 02 + r. 33 + r. 74 | 01 | 1 1 5 1 3 2 4 5 | 6 9 4 9 4 2 5 | |
| | | | 4 5 6 3 8 2 0 | | 7 6 8 1 3 6 2 |
| A. | Neobežný majetok r. 03 + r. 11 + r. 21 | 02 | 7 3 0 2 7 5 3 | 2 7 5 9 2 0 6 | |
| | | | 4 5 4 3 5 4 7 | | 3 6 6 0 3 5 0 |
| A.I. | Dlhodobý nehmotný majetok súčet (r. 04 až r. 10) | 03 | 1 6 4 0 1 4 | 1 3 2 1 2 | |
| | | | 1 5 0 8 0 2 | | 1 8 6 8 6 |
| A.I.1. | Aktivované náklady na vývoj (012) - /072, 091A/ | 04 | 0 | 0 | |
| | | | 0 | | 0 |
| 2. | Softvér (013) - /073, 091A/ | 05 | 1 4 2 1 5 9 | 6 4 9 4 | |
| | | | 1 3 5 6 6 5 | | 1 6 6 5 4 |
| 3. | Oceniteľné práva (014) - /074, 091A/ | 06 | 0 | 0 | |
| | | | 0 | | 0 |
| 4. | Goodwill (015) - /075, 091A/ | 07 | 0 | 0 | |
| | | | 0 | | 0 |
| 5. | Ostatný dlhodobý nehmotný majetok (019, 01X) - /079, 07X, 091A/ | 08 | 1 5 1 3 7 | 0 | |
| | | | 1 5 1 3 7 | | 0 |
| 6. | Obstarávaný dlhodobý nehmotný majetok (041) - /093/ | 09 | 6 7 1 8 | 6 7 1 8 | |
| | | | 0 | | 2 0 3 2 |
| 7. | Poskytnuté preddavky na dlhodobý nehmotný majetok (051) - /095A/ | 10 | 0 | 0 | |
| | | | 0 | | 0 |
| A.II. | Dlhodobý hmotný majetok súčet (r. 12 až r. 20) | 11 | 5 7 9 0 2 1 1 | 1 3 9 7 4 6 6 | |
| | | | 4 3 9 2 7 4 5 | | 1 6 7 0 4 4 0 |
| A.II.1. | Pozemky (031) - /092A/ | 12 | 2 7 3 1 9 0 | 2 7 3 1 9 0 | |
| | | | 0 | | 2 7 3 1 9 0 |
| 2. | Stavby (021) - /081, 092A/ | 13 | 1 0 0 4 5 7 8 | 4 8 8 9 1 2 | |
| | | | 5 1 5 6 6 6 | | 5 3 0 2 9 9 |
| 3. | Samostatné hnutelné veci a súbory hnutelných vecí (022) - /082, 092A/ | 14 | 4 5 1 1 7 9 3 | 6 3 4 7 1 4 | |
| | | | 3 8 7 7 0 7 9 | | 8 6 6 3 0 1 |



| Označenie a | STRANA AKTÍV b | Číslo riadku c | Bežné účtovné obdobie | | Bezprostredne predchádzajúce účtovné obdobie |
|-------------|---|----------------|-----------------------|-------------------|--|
| | | | 1 | 2 | |
| | | | | Brutto - časť 1 | Netto |
| | | | | Korekcia - časť 2 | |
| 4. | Pestovateľské celky trvalých porastov (025) - /085, 092A/ | 15 | 0 | | 0 |
| | | | 0 | | 0 |
| 5. | Základné stádo a ťažné zvieratá (026) - /086, 092A/ | 16 | 0 | | 0 |
| | | | 0 | | 0 |
| 6. | Ostatný dlhodobý hmotný majetok (029, 02X, 032) - /089, 08X, 092A/ | 17 | 0 | | 0 |
| | | | 0 | | 0 |
| 7. | Obstarávaný dlhodobý hmotný majetok (042) - /094/ | 18 | 6 5 0 | | 6 5 0 |
| | | | 0 | | 6 5 0 |
| 8. | Poskytnuté preddavky na dlhodobý hmotný majetok (052) - /095A/ | 19 | 0 | | 0 |
| | | | 0 | | 0 |
| 9. | Opravná položka k nadobudnutému majetku (+/- 097) +/- 098 | 20 | 0 | | 0 |
| | | | 0 | | 0 |
| A.III. | Dlhodobý finančný majetok súčet (r. 22 až r. 32) | 21 | 1 3 4 8 5 2 8 | | 1 3 4 8 5 2 8 |
| | | | 0 | | 1 9 7 1 2 2 4 |
| A.III.1. | Podielové cenné papiere a podiely v prepojených účtovných jednotkách (061A, 062A, 063A) - /096A/ | 22 | 1 9 8 5 2 8 | | 1 9 8 5 2 8 |
| | | | 0 | | 1 7 1 2 2 4 |
| 2. | Podielové cenné papiere a podiely s podielovou účasťou okrem v prepojených účtovných jednotkách (062A) - /096A/ | 23 | 0 | | 0 |
| | | | 0 | | 0 |
| 3. | Ostatné realizovateľné cenné papiere a podiely (063A) - /096A/ | 24 | 0 | | 0 |
| | | | 0 | | 0 |
| 4. | Pôžičky prepojeným účtovným jednotkám (066A) - /096A/ | 25 | 0 | | 0 |
| | | | 0 | | 0 |
| 5. | Pôžičky v rámci podielovej účasti okrem prepojeným účtovným jednotkám (066A) - /096A/ | 26 | 0 | | 0 |
| | | | 0 | | 0 |
| 6. | Ostatné pôžičky (067A) - /096A/ | 27 | 8 0 0 0 0 0 | | 8 0 0 0 0 0 |
| | | | 0 | | 1 0 0 0 0 0 0 |
| 7. | Dlhové cenné papiere a ostatný dlhodobý finančný majetok (065A, 069A, 06XA) - /096A/ | 28 | 0 | | 0 |
| | | | 0 | | 0 |



| Označenie a | STRANA AKTÍV b | Číslo riadku c | Bežné účtovné obdobie | | Bezprostredne predchádzajúce účtovné obdobie |
|-------------|---|----------------|-----------------------|---------------|--|
| | | | 1 | 2 | |
| | | | Brutto - časť 1 | Netto | Netto |
| | | | Korekcia - časť 2 | | |
| 8. | Pôžičky a ostatný dlhodobý finančný majetok so zostatkovou dobou splatnosti najviac jeden rok (066A, 067A, 069A, 06XA) - /096A/ | 29 | 3 5 0 0 0 0 | 3 5 0 0 0 0 | |
| | | | 0 | | 8 0 0 0 0 0 |
| 9. | Účty v bankách s dobou viazanosti dlhšou ako jeden rok (22XA) | 30 | 0 | 0 | |
| | | | 0 | | 0 |
| 10. | Obstarávaný dlhodobý finančný majetok (043) - /096A/ | 31 | 0 | 0 | |
| | | | 0 | | 0 |
| 11. | Poskytnuté preddávky na dlhodobý finančný majetok (053) - /095A/ | 32 | 0 | 0 | |
| | | | 0 | | 0 |
| B. | Obežný majetok r. 34 + r. 41 + r. 53 + r. 66 + r. 71 | 33 | 4 1 3 9 3 9 6 | 4 1 1 9 1 2 3 | |
| | | | 2 0 2 7 3 | | 3 9 8 9 5 0 0 |
| B.I. | Zásoby súčet (r. 35 až r. 40) | 34 | 2 1 8 0 6 0 7 | 2 1 8 0 6 0 7 | |
| | | | 0 | | 2 4 0 2 3 3 8 |
| B.I.1. | Materiál (112, 119, 11X) - /191, 19X/ | 35 | 1 5 0 5 4 1 6 | 1 5 0 5 4 1 6 | |
| | | | 0 | | 1 7 1 7 8 5 7 |
| 2. | Nedokončená výroba a polotovary vlastnej výroby (121, 122, 12X) - /192, 193, 19X/ | 36 | 3 2 2 8 1 9 | 3 2 2 8 1 9 | |
| | | | 0 | | 5 3 0 7 5 5 |
| 3. | Výrobky (123) - /194/ | 37 | 3 5 1 7 1 0 | 3 5 1 7 1 0 | |
| | | | 0 | | 1 4 9 1 3 4 |
| 4. | Zvieratá (124) - /195/ | 38 | 0 | 0 | |
| | | | 0 | | 0 |
| 5. | Tovar (132, 133, 13X, 139) - /196, 19X/ | 39 | 0 | 0 | |
| | | | 0 | | 0 |
| 6. | Poskytnuté preddávky na zásoby (314A) - /391A/ | 40 | 6 6 2 | 6 6 2 | |
| | | | 0 | | 4 5 9 2 |
| B.II. | Dlhodobé pohľadávky súčet (r. 42 + r. 46 až r. 52) | 41 | 1 5 7 8 0 | 1 5 7 8 0 | |
| | | | 0 | | 1 4 7 3 4 |
| B.II.1. | Pohľadávky z obchodného styku súčet (r. 43 až r. 45) | 42 | 0 | 0 | |
| | | | 0 | | 0 |



| Označenie a | STRANA AKTÍV b | Číslo riadku c | Bežné účtovné obdobie | | Bezprostredne predchádzajúce účtovné obdobie | |
|-------------|---|----------------|-----------------------|-------------------|--|---------------|
| | | | 1 | Brutto - časť 1 | Netto 2 | Netto 3 |
| | | | | Korekcia - časť 2 | | |
| 1.a. | Pohľadávky z obchodného styku voči prepojeným účtovným jednotkám (311A, 312A, 313A, 314A, 315A, 31XA) - /391A/ | 43 | 0 | | 0 | |
| | | | 0 | | | 0 |
| 1.b. | Pohľadávky z obchodného styku v rámci podielovej účasti okrem pohľadávok voči prepojeným účtovným jednotkám (311A, 312A, 313A, 314A, 315A, 31XA) - /391A/ | 44 | 0 | | 0 | |
| | | | 0 | | | 0 |
| 1.c. | Ostatné pohľadávky z obchodného styku (311A, 312A, 313A, 314A, 315A, 31XA) - /391A/ | 45 | 0 | | 0 | |
| | | | 0 | | | 0 |
| 2. | Čistá hodnota zákazky (316A) | 46 | 0 | | 0 | |
| | | | 0 | | | 0 |
| 3. | Ostatné pohľadávky voči prepojeným účtovným jednotkám (351A) - /391A/ | 47 | 0 | | 0 | |
| | | | 0 | | | 0 |
| 4. | Ostatné pohľadávky v rámci podielovej účasti okrem pohľadávok voči prepojeným účtovným jednotkám (351A) - /391A/ | 48 | 0 | | 0 | |
| | | | 0 | | | 0 |
| 5. | Pohľadávky voči spoločníkom, členom a združeniu (354A, 355A, 358A, 35XA) - /391A/ | 49 | 0 | | 0 | |
| | | | 0 | | | 0 |
| 6. | Pohľadávky z derivátových operácií (373A, 376A) | 50 | 0 | | 0 | |
| | | | 0 | | | 0 |
| 7. | Iné pohľadávky (335A, 336A, 33XA, 371A, 374A, 375A, 378A) - /391A/ | 51 | 0 | | 0 | |
| | | | 0 | | | 0 |
| 8. | Odložená daňová pohľadávka (481A) | 52 | 1 5 7 8 0 | | 1 5 7 8 0 | |
| | | | 0 | | | 1 4 7 3 4 |
| B.III. | Krátkodobé pohľadávky súčet (r. 54 + r. 58 až r. 65) | 53 | 1 9 4 1 0 0 1 | | 1 9 2 0 7 2 8 | |
| | | | 2 0 2 7 3 | | | 1 5 7 1 8 7 1 |
| B.III.1. | Pohľadávky z obchodného styku súčet (r. 55 až r. 57) | 54 | 1 7 6 7 9 4 2 | | 1 7 4 7 6 6 9 | |
| | | | 2 0 2 7 3 | | | 1 4 3 6 2 4 0 |
| 1.a. | Pohľadávky z obchodného styku voči prepojeným účtovným jednotkám (311A, 312A, 313A, 314A, 315A, 31XA) - /391A/ | 55 | 0 | | 0 | |
| | | | 0 | | | 0 |
| 1.b. | Pohľadávky z obchodného styku v rámci podielovej účasti okrem pohľadávok voči prepojeným účtovným jednotkám (311A, 312A, 313A, 314A, 315A, 31XA) - /391A/ | 56 | 6 5 7 1 | | 6 5 7 1 | |
| | | | 0 | | | 1 6 9 4 4 0 |



| Označenie a | STRANA AKTÍV b | Číslo riadku c | Bežné účtovné obdobie | | Bezprostredne predchádzajúce účtovné obdobie |
|-------------|--|----------------|-----------------------|---------------|--|
| | | | 1 | 2 | |
| | | | Brutto - časť 1 | Netto | Netto |
| | | | Korekcia - časť 2 | | |
| 1.c. | Ostatné pohľadávky z obchodného styku (311A, 312A, 313A, 314A, 315A, 31XA) - /391A/ | 57 | 1 7 6 1 3 7 1 | 1 7 4 1 0 9 8 | |
| | | | 2 0 2 7 3 | | 1 2 6 6 8 0 0 |
| 2. | Čistá hodnota zákazky (316A) | 58 | 0 | 0 | |
| | | | 0 | | 0 |
| 3. | Ostatné pohľadávky voči prepojeným účtovným jednotkám (351A) - /391A/ | 59 | 0 | 0 | |
| | | | 0 | | 0 |
| 4. | Ostatné pohľadávky v rámci podielovej účasti okrem pohľadávok voči prepojeným účtovným jednotkám (351A) - /391A/ | 60 | 0 | 0 | |
| | | | 0 | | 0 |
| 5. | Pohľadávky voči spoločníkom, členom a združeniu (354A, 355A, 358A, 35XA, 398A) - /391A/ | 61 | 1 7 1 6 5 0 | 1 7 1 6 5 0 | |
| | | | 0 | | 1 0 9 8 6 6 |
| 6. | Sociálne poistenie (336A) - /391A/ | 62 | 0 | 0 | |
| | | | 0 | | 0 |
| 7. | Daňové pohľadávky a dotácie (341, 342, 343, 345, 346, 347) - /391A/ | 63 | 0 | 0 | |
| | | | 0 | | 2 0 0 9 0 |
| 8. | Pohľadávky z derivátových operácií (373A, 376A) | 64 | 0 | 0 | |
| | | | 0 | | 0 |
| 9. | Iné pohľadávky (335A, 33XA, 371A, 374A, 375A, 378A) - /391A/ | 65 | 1 4 0 9 | 1 4 0 9 | |
| | | | 0 | | 5 6 7 5 |
| B.IV. | Krátkodobý finančný majetok súčet (r. 67 až r. 70) | 66 | 0 | 0 | |
| | | | 0 | | 0 |
| B.IV.1. | Krátkodobý finančný majetok v prepojených účtovných jednotkách (251A, 253A, 256A, 257A, 25XA) - /291A, 29XA/ | 67 | 0 | 0 | |
| | | | 0 | | 0 |
| 2. | Krátkodobý finančný majetok bez krátkodobého finančného majetku v prepojených účtovných jednotkách (251A, 253A, 256A, 257A, 25XA) - /291A, 29XA/ | 68 | 0 | 0 | |
| | | | 0 | | 0 |
| 3. | Vlastné akcie a vlastné obchodné podiely (252) | 69 | 0 | 0 | |
| | | | 0 | | 0 |
| 4. | Obstarávaný krátkodobý finančný majetok (259, 314A) - /291A/ | 70 | 0 | 0 | |
| | | | 0 | | 0 |



| Ozna- čenie a | STRANA AKTÍV b | Číslo riadku c | Bežné účtovné obdobie | | Bezprostredne predchádzajúce | |
|---------------------|--|----------------------|-------------------------|-------------------|---|-----------------|
| | | | 1 | Brutto - časť 1 | Netto 2 | úctovné obdobie |
| | | | | Korekcia - časť 2 | Netto 3 | |
| B.V. | Finančné účty r. 72 + r. 73 | 71 | 2 0 0 8 | 2 0 0 8 | | |
| | | | 0 | | 5 5 7 | |
| B.V.1. | Peniaze (211, 213, 21X) | 72 | 2 0 5 4 | 2 0 5 4 | | |
| | | | 0 | | 5 2 7 | |
| 2. | Účty v bankách (221A, 22X, +/- 261) | 73 | - 4 6 | - 4 6 | | |
| | | | 0 | | 3 0 | |
| C. | Časové rozlíšenie súčet (r. 75 až r. 78) | 74 | 7 1 0 9 6 | 7 1 0 9 6 | | |
| | | | 0 | | 3 1 5 1 2 | |
| C.1. | Náklady budúcich období dlhodobé (381A, 382A) | 75 | 1 3 5 3 | 1 3 5 3 | | |
| | | | 0 | | 2 6 5 0 | |
| 2. | Náklady budúcich období krátkodobé (381A, 382A) | 76 | 1 8 2 5 3 | 1 8 2 5 3 | | |
| | | | 0 | | 1 8 9 9 6 | |
| 3. | Príjmy budúcich období dlhodobé (385A) | 77 | 0 | 0 | | |
| | | | 0 | | 0 | |
| 4. | Príjmy budúcich období krátkodobé (385A) | 78 | 5 1 4 9 0 | 5 1 4 9 0 | | |
| | | | 0 | | 9 8 6 6 | |
| Ozna- čenie a | STRANA PASÍV b | Číslo riadku c | Bežné účtovné obdobie 4 | | Bezprostredne predchádzajúce účtovné obdobie 5 | |
| | SPOLU VLASTNÉ IMANIE A ZÁVÄZKY r. 80 + r. 101 + r. 141 | 79 | 6 9 4 9 4 2 5 | | 7 6 8 1 3 6 2 | |
| A. | Vlastné imanie r. 81 + r. 85 + r. 86 + r. 87 + r. 90 + r. 93 + r. 97 + r. 100 | 80 | 2 4 2 3 3 2 5 | | 2 7 5 5 5 5 8 | |
| A.I. | Základné imanie súčet (r. 82 až r. 84) | 81 | 2 8 0 0 0 0 | | 2 8 0 0 0 0 | |
| A.I.1. | Základné imanie (411 alebo +/- 491) | 82 | 2 8 0 0 0 0 | | 2 8 0 0 0 0 | |
| 2. | Zmena základného imania +/- 419 | 83 | 0 | | 0 | |
| 3. | Pohľadávky za upísané vlastné imanie (/-/353) | 84 | 0 | | 0 | |
| A.II. | Emisné ážio (412) | 85 | 0 | | 0 | |
| A.III. | Ostatné kapitálové fondy (413) | 86 | 0 | | 0 | |
| A.IV. | Zákonné rezervné fondy r. 88 + r. 89 | 87 | 5 6 0 0 0 | | 5 6 0 0 0 | |
| A.IV.1. | Zákonný rezervný fond a nedeliteľný fond (417A, 418, 421A, 422) | 88 | 5 6 0 0 0 | | 5 6 0 0 0 | |
| 2. | Rezervný fond na vlastné akcie a vlastné podieľy (417A, 421A) | 89 | 0 | | 0 | |



| Označenie a | STRANA PASÍV b | Číslo riadku c | Bežné účtovné obdobie 4 | Bezprostredne predchádzajúce účtovné obdobie 5 |
|-------------|---|----------------|----------------------------|---|
| A.V. | Ostatné fondy zo zisku r. 91 + r. 92 | 90 | 0 | 0 |
| A.V.1. | Štatutárne fondy (423, 42X) | 91 | 0 | 0 |
| 2. | Ostatné fondy (427, 42X) | 92 | 0 | 0 |
| A.VI. | Oceňovacie rozdiely z precenenia súčet (r. 94 až r. 96) | 93 | - 1 4 7 2 | - 2 8 7 7 6 |
| A.VI.1. | Oceňovacie rozdiely z precenenia majetku a záväzkov (+/- 414) | 94 | - 1 4 7 2 | - 2 8 7 7 6 |
| 2. | Oceňovacie rozdiely z kapitálových účastín (+/- 415) | 95 | 0 | 0 |
| 3. | Oceňovacie rozdiely z precenenia pri zlúčení, splnutí a rozdelení (+/- 416) | 96 | 0 | 0 |
| A.VII. | Výsledok hospodárenia minulých rokov r. 98 + r. 99 | 97 | 1 5 9 8 3 3 4 | 2 2 3 4 5 3 1 |
| A.VII.1. | Nerozdelený zisk minulých rokov (428) | 98 | 1 5 9 8 3 3 4 | 2 2 3 4 5 3 1 |
| 2. | Neuhradená strata minulých rokov (-/429) | 99 | 0 | 0 |
| A.VIII. | Výsledok hospodárenia za účtovné obdobie po zdanení +/- r. 01 - (r. 81 + r. 85 + r. 86 + r. 87 + r. 90 + r. 93 + r. 97 + r. 101 + r. 141) | 100 | 4 9 0 4 6 3 | 2 1 3 8 0 3 |
| B. | Záväzky r. 102 + r. 118 + r. 121 + r. 122 + r. 136 + r. 139 + r. 140 | 101 | 4 3 4 1 1 4 3 | 4 6 6 2 4 7 6 |
| B.I. | Dlhodobé záväzky súčet (r. 103 + r. 107 až r. 117) | 102 | 1 0 1 3 5 7 | 1 0 8 0 3 1 |
| B.I.1. | Dlhodobé záväzky z obchodného styku súčet (r. 104 až r. 106) | 103 | 0 | 0 |
| 1.a. | Záväzky z obchodného styku voči prepojeným účtovným jednotkám (321A, 475A, 476A) | 104 | 0 | 0 |
| 1.b. | Záväzky z obchodného styku v rámci podielovej účasti okrem záväzkov voči prepojeným účtovným jednotkám (321A, 475A, 476A) | 105 | 0 | 0 |
| 1.c. | Ostatné záväzky z obchodného styku (321A, 475A, 476A) | 106 | 0 | 0 |
| 2. | Čistá hodnota zákazky (316A) | 107 | 0 | 0 |
| 3. | Ostatné záväzky voči prepojeným účtovným jednotkám (471A, 47XA) | 108 | 0 | 0 |
| 4. | Ostatné záväzky v rámci podielovej účasti okrem záväzkov voči prepojeným účtovným jednotkám (471A, 47XA) | 109 | 0 | 0 |
| 5. | Ostatné dlhodobé záväzky (479A, 47XA) | 110 | 8 0 2 3 6 | 6 5 7 3 7 |
| 6. | Dlhodobé prijaté preddavky (475A) | 111 | 0 | 0 |
| 7. | Dlhodobé zmenky na úhradu (478A) | 112 | 0 | 0 |
| 8. | Vydané dlhopisy (473A/-/255A) | 113 | 0 | 0 |
| 9. | Záväzky zo sociálneho fondu (472) | 114 | 2 1 1 2 1 | 2 2 7 8 4 |
| 10. | Iné dlhodobé záväzky (336A, 372A, 474A, 47XA) | 115 | 0 | 1 9 5 1 0 |
| 11. | Dlhodobé záväzky z derivátových operácií (373A, 377A) | 116 | 0 | 0 |
| 12. | Odložený daňový záväzok (481A) | 117 | 0 | 0 |



| Označenie a | STRANA PASÍV b | Číslo riadku c | Bežné účtovné obdobie 4 | Bezprostredne predchádzajúce účtovné obdobie 5 |
|----------------|--|----------------------|----------------------------|--|
| B.II. | Dlhodobé rezervy r. 119 + r. 120 | 118 | 0 | 0 |
| B.II.1. | Zákonné rezervy (451A) | 119 | 0 | 0 |
| 2. | Ostatné rezervy (459A, 45XA) | 120 | 0 | 0 |
| B.III. | Dlhodobé bankové úvery (461A, 46XA) | 121 | 8 5 2 5 6 2 | 1 4 1 4 0 3 0 |
| B.IV. | Krátkodobé záväzky súčet (r. 123 + r. 127 až r. 135) | 122 | 1 9 5 0 5 9 5 | 1 8 7 7 7 5 8 |
| B.IV.1. | Záväzky z obchodného styku súčet (r. 124 až r. 126) | 123 | 1 3 4 3 4 1 3 | 1 3 0 8 0 9 0 |
| 1.a. | Záväzky z obchodného styku voči prepojeným účtovným jednotkám (321A, 322A, 324A, 325A, 326A, 32XA, 475A, 476A, 478A, 47XA) | 124 | 0 | 0 |
| 1.b. | Záväzky z obchodného styku v rámci podielovej účasti okrem záväzkov voči prepojeným účtovným jednotkám (321A, 322A, 324A, 325A, 326A, 32XA, 475A, 476A, 478A, 47XA) | 125 | 0 | 0 |
| 1.c. | Ostatné záväzky z obchodného styku (321A, 322A, 324A, 325A, 326A, 32XA, 475A, 476A, 478A, 47XA) | 126 | 1 3 4 3 4 1 3 | 1 3 0 8 0 9 0 |
| 2. | Čistá hodnota zákazky (316A) | 127 | 0 | 0 |
| 3. | Ostatné záväzky voči prepojeným účtovným jednotkám (361A, 36XA, 471A, 47XA) | 128 | 0 | 0 |
| 4. | Ostatné záväzky v rámci podielovej účasti okrem záväzkov voči prepojeným účtovným jednotkám (361A, 36XA, 471A, 47XA) | 129 | 0 | 0 |
| 5. | Záväzky voči spoločníkom a združeniu (364, 365, 366, 367, 368, 398A, 478A, 479A) | 130 | 0 | 0 |
| 6. | Záväzky voči zamestnancom (331, 333, 33X, 479A) | 131 | 1 6 5 8 8 0 | 1 5 5 9 3 0 |
| 7. | Záväzky zo sociálneho poistenia (336A) | 132 | 2 2 4 5 4 5 | 2 1 7 1 5 5 |
| 8. | Daňové záväzky a dotácie (341, 342, 343, 345, 346, 347, 34X) | 133 | 1 5 3 3 3 8 | 1 3 7 2 8 9 |
| 9. | Záväzky z derivátových operácií (373A, 377A) | 134 | 0 | 0 |
| 10. | Iné záväzky (372A, 379A, 474A, 475A, 479A, 47XA) | 135 | 6 3 4 1 9 | 5 9 2 9 4 |
| B.V. | Krátkodobé rezervy r. 137 + r. 138 | 136 | 8 6 4 3 3 | 9 0 0 0 5 |
| B.V.1. | Zákonné rezervy (323A, 451A) | 137 | 7 9 4 3 3 | 8 3 0 0 5 |
| 2. | Ostatné rezervy (323A, 32X, 459A, 45XA) | 138 | 7 0 0 0 | 7 0 0 0 |
| B.VI. | Bežné bankové úvery (221A, 231, 232, 23X, 461A, 46XA) | 139 | 1 3 5 0 1 9 6 | 1 1 7 2 6 5 2 |
| B.VII. | Krátkodobé finančné výpomoci (241, 249, 24X, 473A, /-255A) | 140 | 0 | 0 |
| C. | Časové rozlíšenie súčet (r. 142 až r. 145) | 141 | 1 8 4 9 5 7 | 2 6 3 3 2 8 |
| C.1. | Výdavky budúcich období dlhodobé (383A) | 142 | 0 | 0 |
| 2. | Výdavky budúcich období krátkodobé (383A) | 143 | 5 8 9 4 | 0 |
| 3. | Výnosy budúcich období dlhodobé (384A) | 144 | 1 1 5 8 6 4 | 1 7 9 0 6 3 |
| 4. | Výnosy budúcich období krátkodobé (384A) | 145 | 6 3 1 9 9 | 8 4 2 6 5 |



| Označenie a | Text b | Číslo riadku c | Skutočnosť' | |
|----------------|---|----------------------|----------------------------|--|
| | | | bežné účtovné obdobie 1 | bezprostredne predchádzajúce účtovné obdobie 2 |
| * | Čistý obrat (časť účt. tr. 6 podľa zákona) | 01 | 1 3 6 6 1 9 8 8 | 1 2 8 3 6 6 4 6 |
| ** | Výnosy z hospodárskej činnosti spolu súčet (r. 03 až r. 09) | 02 | 1 3 9 4 5 6 1 8 | 1 3 1 0 0 8 6 1 |
| I. | Tržby z predaja tovaru (604, 607) | 03 | 0 | 0 |
| II. | Tržby z predaja vlastných výrobkov (601) | 04 | 1 3 2 6 9 3 8 2 | 1 2 1 6 8 5 0 2 |
| III. | Tržby z predaja služieb (602, 606) | 05 | 2 8 9 9 0 8 | 3 9 8 3 7 4 |
| IV. | Zmeny stavu vnútroorganizačných zásob (+/-) (účtová skupina 61) | 06 | - 5 1 5 4 | 6 7 6 7 5 |
| V. | Aktivácia (účtová skupina 62) | 07 | 2 1 9 4 2 | 6 0 8 4 8 |
| VI. | Tržby z predaja dlhodobého nehmotného majetku, dlhodobého hmotného majetku a materiálu (641, 642) | 08 | 6 2 4 0 3 | 1 8 3 2 7 2 |
| VII. | Ostatné výnosy z hospodárskej činnosti (644, 645, 646, 648, 655, 657) | 09 | 3 0 7 1 3 7 | 2 2 2 1 9 0 |
| ** | Náklady na hospodársku činnosť spolu r. 11 + r. 12 + r. 13 + r.14 + r. 15 + r. 20 + r. 21 + r. 24 + r. 25 + r. 26 | 10 | 1 3 4 1 7 9 1 8 | 1 2 9 0 5 0 5 6 |
| A. | Náklady vynaložené na obstaranie predaného tovaru (504, 507) | 11 | 0 | 0 |
| B. | Spotreba materiálu, energie a ostatných neskladovateľných dodávok (501, 502, 503) | 12 | 7 8 6 9 6 7 3 | 7 8 3 7 1 5 8 |
| C. | Opravné položky k zásobám (+/-) (505) | 13 | 0 | 0 |
| D. | Služby (účtová skupina 51) | 14 | 1 3 2 3 4 4 6 | 8 4 9 5 7 0 |
| E. | Osobné náklady (r. 16 až r. 19) | 15 | 3 6 7 7 6 2 6 | 3 4 6 2 9 9 0 |
| E.1. | Mzdové náklady (521, 522) | 16 | 2 6 2 2 5 6 4 | 2 4 6 8 0 6 3 |
| 2. | Odmeny členom orgánov spoločnosti a družstva (523) | 17 | 0 | 0 |
| 3. | Náklady na sociálne poistenie (524, 525, 526) | 18 | 9 1 8 4 7 3 | 8 5 7 2 2 3 |
| 4. | Sociálne náklady (527, 528) | 19 | 1 3 6 5 8 9 | 1 3 7 7 0 4 |
| F. | Dane a poplatky (účtová skupina 53) | 20 | 4 6 0 8 6 | 1 8 1 8 8 4 |
| G. | Odpisy a opravné položky k dlhodobému nehmotnému majetku a dlhodobému hmotnému majetku (r. 22 + r. 23) | 21 | 3 8 6 4 0 0 | 3 7 9 1 9 3 |
| G.1. | Odpisy dlhodobého nehmotného majetku a dlhodobého hmotného majetku (551) | 22 | 3 8 6 4 0 0 | 3 7 9 1 9 3 |
| 2. | Opravné položky k dlhodobému nehmotnému majetku a dlhodobému hmotnému majetku (+/-) (553) | 23 | 0 | 0 |
| H. | Zostatková cena predaného dlhodobého majetku a predaného materiálu (541, 542) | 24 | 3 9 9 9 5 | 1 6 3 7 7 3 |
| I. | Opravné položky k pohľadávkam (+/-) (547) | 25 | 8 9 1 | 5 9 0 |
| J. | Ostatné náklady na hospodársku činnosť (543, 544, 545, 546, 548, 549, 555, 557) | 26 | 7 3 8 0 1 | 2 9 8 9 8 |
| *** | Výsledok hospodárenia z hospodárskej činnosti (+/-) (r. 02 - r. 10) | 27 | 5 2 7 7 0 0 | 1 9 5 8 0 5 |



| Označenie a | Text b | Číslo riadku c | Skutočnosť | |
|----------------|---|-------------------|----------------------------|---|
| | | | bežné účtovné obdobie 1 | bezprostredne predchádzajúce účtovné obdobie 2 |
| * | Pridaná hodnota (r. 03 + r. 04 + r. 05 + r. 06 + r. 07) - (r. 11 + r. 12 + r. 13 + r. 14) | 28 | 4 3 8 2 9 5 9 | 4 0 0 8 6 7 1 |
| ** | Výnosy z finančnej činnosti spolu r. 30 + r. 31 + r. 35 + r. 39 + r. 42 + r. 43 + r. 44 | 29 | 1 9 8 0 5 9 | 1 1 1 1 3 3 |
| VIII. | Tržby z predaja cenných papierov a podielov (661) | 30 | 0 | 0 |
| IX. | Výnosy z dlhodobého finančného majetku súčet (r. 32 až r. 34) | 31 | 1 0 6 7 7 6 | 7 4 2 3 3 |
| IX.1. | Výnosy z cenných papierov a podielov od prepojených účtovných jednotiek (665A) | 32 | 0 | 0 |
| 2. | Výnosy z cenných papierov a podielov v podielovej účasti okrem výnosov prepojených účtovných jednotiek (665A) | 33 | 0 | 0 |
| 3. | Ostatné výnosy z cenných papierov a podielov (665A) | 34 | 1 0 6 7 7 6 | 7 4 2 3 3 |
| X. | Výnosy z krátkodobého finančného majetku súčet (r. 36 až r. 38) | 35 | 0 | 0 |
| X.1. | Výnosy z krátkodobého finančného majetku od prepojených účtovných jednotiek (666A) | 36 | 0 | 0 |
| 2. | Výnosy z krátkodobého finančného majetku v podielovej účasti okrem výnosov prepojených účtovných jednotiek (666A) | 37 | 0 | 0 |
| 3. | Ostatné výnosy z krátkodobého finančného majetku (666A) | 38 | 0 | 0 |
| XI. | Výnosové úroky (r. 40 + r. 41) | 39 | 6 1 7 8 4 | 3 5 4 1 2 |
| XI.1. | Výnosové úroky od prepojených účtovných jednotiek (662A) | 40 | 0 | 0 |
| 2. | Ostatné výnosové úroky (662A) | 41 | 6 1 7 8 4 | 3 5 4 1 2 |
| XII. | Kurzové zisky (663) | 42 | 0 | 2 |
| XIII. | Výnosy z precenenia cenných papierov a výnosy z derivátových operácií (664, 667) | 43 | 0 | 0 |
| XIV. | Ostatné výnosy z finančnej činnosti (668) | 44 | 2 9 4 9 9 | 1 4 8 6 |
| ** | Náklady na finančnú činnosť spolu r. 46 + r. 47 + r. 48 + r. 49 + r. 52 + r. 53 + r. 54 | 45 | 1 1 6 8 6 4 | 5 3 2 8 4 |
| K. | Predané cenné papiere a podiely (561) | 46 | 0 | 0 |
| L. | Náklady na krátkodobý finančný majetok (566) | 47 | 0 | 0 |
| M. | Opravné položky k finančnému majetku (+/-) (565) | 48 | 0 | 0 |
| N. | Nákladové úroky (r. 50 + r. 51) | 49 | 1 0 0 9 8 3 | 3 8 7 3 5 |
| N.1. | Nákladové úroky pre prepojené účtovné jednotky (562A) | 50 | 0 | 0 |
| 2. | Ostatné nákladové úroky (562A) | 51 | 1 0 0 9 8 3 | 3 8 7 3 5 |
| O. | Kurzové straty (563) | 52 | 3 3 4 | 1 4 1 |
| P. | Náklady na precenenie cenných papierov a náklady na derivátové operácie (564, 567) | 53 | 0 | 0 |
| Q. | Ostatné náklady na finančnú činnosť (568, 569) | 54 | 1 5 5 4 7 | 1 4 4 0 8 |



| Ozna- čenie a | Text b | Číslo riadku c | Skutočnosť | |
|---------------------|---|----------------------|----------------------------|--|
| | | | bežné účtovné obdobie 1 | bezprostredne predchádzajúce účtovné obdobie 2 |
| *** | Výsledok hospodárenia z finančnej činnosti (+/-) (r. 29 - r. 45) | 55 | 8 1 1 9 5 | 5 7 8 4 9 |
| **** | Výsledok hospodárenia za účtovné obdobie pred zdanením (+/-) (r. 27 + r. 55) | 56 | 6 0 8 8 9 5 | 2 5 3 6 5 4 |
| R. | Daň z príjmov (r. 58 + r. 59) | 57 | 1 1 8 4 3 2 | 3 9 8 5 1 |
| R.1. | Daň z príjmov splatná (591, 595) | 58 | 1 1 9 4 7 9 | 3 7 3 9 8 |
| 2. | Daň z príjmov odložená (+/-) (592) | 59 | - 1 0 4 7 | 2 4 5 3 |
| S. | Prevod podielov na výsledku hospodárenia spoločníkom (+/- 596) | 60 | 0 | 0 |
| **** | Výsledok hospodárenia za účtovné obdobie po zdanení (+/-) (r. 56 - r. 57 - r. 60) | 61 | 4 9 0 4 6 3 | 2 1 3 8 0 3 |

A. Základné informácie o účtovnej jednotke**A.a)**

Obchodné meno a sídlo: ELMAX ŽILINA, a. s.
 Dlhá 85
 010 09 Žilina – Bytčica

Právna forma: akciová spoločnosť

Dátum založenia: 11.5.2001

Dátum vzniku: 31.10.2001

A.b) Predmet činnosti:

- Maloobchod v rozsahu voľných živností
- Veľkoobchod v rozsahu voľných živností
- Sprostredkovateľská činnosť
- Výroba kovových konštrukcií
- Výroba zámočníckych výrobkov
- Povrchová úprava kovov
- Reklamná a propagačná činnosť
- Prenájom nebytových priestorov
- Zvaračské práce
- Výroba, montáž, oprava a údržba elektrických zariadení
- Výroba chladiacich, ventilačných a filtračných zariadení
- Výroba meracích, kontrolných, testovacích, navigačných, optických a fotografických prístrojov a zariadení
- Výskum a vývoj v oblasti prírodných a technických vied

A.c) Počet zamestnancov

| Názov položky | Bežné účtovné obdobie r.2022 | Bezprostredne predchádzajúce účtovné obdobie r.2023 |
|--|---------------------------------|---|
| Priemerný prepočítaný počet zamestnancov | 152,7 | 144,4 |
| Stav zamestnancov ku dňu, ku ktorému sa zostavuje účtovná závierka, z toho: | 152 | 142 |
| počet vedúcich zamestnancov | 7 | 7 |

Vedúci: Ing. Vladimír Vrtel – generálny riaditeľ
 Ing. Ivan Kubík – obchodný riaditeľ
 Ing. Dalibor Krivosudský – výrobný riaditeľ
 Ing. Jozef Holtán – technický riaditeľ
 Ing. Silvia Tomagová – ekonomická riaditeľka
 Filip Birošík – vedúci OTK a IS
 Mgr. Branislav Štalmach – riaditeľ úseku filtračných a odsávacích zariadení

A.d) Podnik je neobmedzene ručiacim spoločníkom v iných účtovných jednotkách

Áno Nie

A.e) Právny dôvod na zostavenie účtovnej závierky:

riadna

mimoriadna

Táto účtovná závierka je riadna individuálna účtovná závierka obchodnej spoločnosti ELMAX ŽILINA, a. s.. Bola zostavená za účtovné obdobie od 1. 1. 2023 do 31.12. 2023 v zmysle zákona č. 431/2002 Z. z. o účtovníctve v znení neskorších predpisov, Opatrenia MF SR č. 23054/2002-92, ktorým sa ustanovujú podrobnosti o postupoch účtovania a rámcovej účtovnej osnove pre podnikateľov účtujúcich v sústave podvojného účtovníctva v znení neskorších predpisov, a Opatrenia MF SR č. MF/23377/2014-74, ktorým sa ustanovujú podrobnosti o individuálnej účtovnej závierke a rozsahu údajov určených z individuálnej účtovnej závierky na zverejnenie pre veľké účtovné jednotky a subjekty verejného záujmu, v znení neskorších predpisov.

A.f) Dátum schválenia účtovnej závierky za bezprostredne predchádzajúce účtovné obdobie príslušným orgánom účtovnej jednotky:

Riadna individuálna účtovná závierka spoločnosti ELMAX ŽILINA, a. s. k 31.12.2022 bola schválená na riadnom Valnom zhromaždení, ktoré sa konalo dňa 16. 10. 2023.

B. Informácie o konsolidovanom celku, ak je účtovná jednotka jeho súčasťou

B.a) Podnik má dcérsky, spoločný alebo pridružený podnik

Áno

Nie

Spoločnosť ELMAX ŽILINA a. s. je materskou účtovnou jednotkou a v zmysle § 22 ods. 10 zákona č. 431/2002 Z. z. o účtovníctve v znení neskorších predpisov, nemá povinnosť zostavovať konsolidovanú účtovnú závierku.

Dcérska účtovná jednotka:

Obchodné meno a sídlo:

EKOKROK, s.r.o.
Dlhá 85
010 09 Žilina

C. Ďalšie informácie

a/ rozpracované v časti D.
b/ rozpracované v časti E.
c/ rozpracované v časti F.
d/ rozpracované v časti G.

e/ rozpracované v časti H.
f/ rozpracované v časti I.
g/ rozpracované v časti J.
h/ rozpracované v časti K.

i/ rozpracované v časti L.
j/ rozpracované v časti M.
k/ rozpracované v časti N.

D. Informácie o účtovných zásadách a účtovných metódach.

D.a) Účtovná jednotka bude nepretržite pokračovať vo svojej činnosti: Áno Nie

V súvislosti s vojnovým konfliktom na Ukrajine vedenie spoločnosti urobilo analýzu možných účinkov a následkov na spoločnosť a dospelo k názoru, že v súčasnosti nemajú významné nepriaznivé dopady na spoločnosť (okrem rastúcich cien vstupov, najmä pohonných hmôt, energií, materiálov, tovarov a služieb). Vedenie spoločnosti nepredpokladá významné ohrozenie predpokladu nepretržitého pokračovania v činnosti v blízkej budúcnosti (t.j. počas nasledujúcich 12 mesiacov od dátumu zostavenia účtovnej závierky).

D.b) Zmeny účtovných zásad a metód Áno Nie

Účtovné metódy a zásady boli aplikované v rámci platného zákona o účtovníctve, s osobitosťami:

| Druh zmeny zásady alebo metódy | Dôvod zmeny | Hodnota vplyvu na príslušnú zložku bilancie |
|--------------------------------|-------------|---|
| | | |

D.c) Spôsob oceňovania jednotlivých zložiek majetku a záväzkov:

Spoločnosť uplatňuje účtovné princípy a postupy účtovania v súlade so zákonom o účtovníctve a postupmi účtovania pre podnikateľov, ktoré platia v SR. V súlade s týmito predpismi je účtovná závierka zostavená na základe účtovníctva, ktoré je vedené v peňažných jednotkách meny EUR.

Majetok a záväzky v cudzej mene sú účtované v eurách aj v cudzej mene.

Účtovníctvo je vedené na základe dodržania časovej a vecnej súvislosti nákladov a výnosov. Ak túto zásadu nemožno dodržať, spoločnosť ich zaúčtuje v období, keď sa tieto skutočnosti zistili.

Účtovným obdobím je kalendárny rok.

Účtovníctvo je vedené tak, aby účtovná závierka poskytovala pravdivý a verný obraz o skutočnostiach, ktoré sú predmetom účtovníctva a o finančnej situácii spoločnosti.

Spoločnosť je povinná viesť účtovníctvo správne, úplne, preukázateľne, zrozumiteľne a spôsobom zaručujúcim trvalosť účtovných záznamov.

Spoločnosť používa v jednom účtovnom období rovnaké účtovné metódy a zásady.

Uplatňuje sa princíp opatrnosti, sú vyjadrené riziká, znehodnotenia a straty, ktoré sa týkajú majetku a záväzkov a sú známe ku dňu zostavenia účtovnej závierky.

Majetok a záväzky spoločnosť oceňuje ku dňu uskutočnenia účtovného prípadu a ku dňu, ku ktorému sa zostavuje účtovná závierka.

Majetok a záväzky vyjadrené v cudzej mene sa prepočítavajú na menu euro referenčným výmenným kurzom určeným a vyhláseným ECB alebo NBS ku dňu predchádzajúcemu dňu uskutočnenia účtovného prípadu a v účtovnej závierke ku dňu, ku ktorému sa zostavuje, okrem prijatých a poskytnutých preddavkoch. Pri kúpe a predaji cudzej meny za menu euro a pri prevode peňažných prostriedkov z účtu zriadeného v cudzej mene na účet zriadený v eurách a naopak sa použil kurz, za ktorý boli tieto hodnoty nakúpené alebo predané.

Spôsob oceňovania jednotlivých zložiek majetku a záväzkov:

- a) Dlhodobý hmotný a dlhodobý nehmotný majetok
- Obstaraný kúpou spoločnosť oceňovala obstarávacími cenami, do vedľajších nákladov vstupuje doprava a montáž
 - Tvorený vlastnou činnosťou spoločnosť oceňuje vlastnými nákladmi v členení priame mzdy, priamy materiál, ostatné priame náklady a výrobná réžia
 - Obstaraný formou finančného prenájmu oceňovala obstarávacou cenou
- b) Dlhodobý finančný majetok
- obstarávacou cenou
 - reálnou hodnotou metódou vlastného imania ku dňu zostavenia účtovnej závierky
- c) Zásoby
- Nakupovaný materiál – obstarávacími cenami, do vedľajších nákladov vstupuje prepravné, clo
 - Ocenenie úbytku materiálu – pri rovnakom druhu sa používa metóda FIFO
 - Zásoby tvorené vlastnou činnosťou sa oceňujú vlastnými nákladmi v členení priame mzdy, priamy materiál, ostatné priame náklady a výrobná réžia
 - Nedokončená výroba a výrobky sa oceňujú v skutočných vlastných nákladoch v štruktúre priamy materiál, priame mzdy, ostatné priame náklady a výrobná réžia
- d) Pohľadávky
- Pri ich vzniku menovitou hodnotou
 - Pri odplatnom prevzatí obstarávacou cenou
- e) Záväzky
- Pri ich vzniku menovitou hodnotou
 - Pri ich prevzatí obstarávacou cenou
- f) Peňažné prostriedky a ceniny
- Menovitou hodnotou
 - Ocenenie úbytku peňažných prostriedkov v rovnakej cudzej mene v pokladnici – metóda FIFO
 - ÚJ používa pri oceňovaní prírastku cudzej meny v hotovosti alebo na bankový účet – zmenárenský kurz konkrétnej banky.
- g) Časové rozlíšenie aktív a pasív – menovitou hodnotou- je vo výške, ktorá je potrebná na dodržanie vecnej a časovej súvislosti s účtovným obdobím
- h) Rezervy – menovitou hodnotou - v očakávanej výške záväzku
- i) Pôžičky, úvery, finančné výpomoci – menovitou hodnotou
- j) Daň z príjmov splatnú a daň z príjmov odloženú oceňoval menovitou hodnotou

D.d) Spôsob zostavenia odpisového plánu:

Odpisový plán účtovných odpisov dlhodobého hmotného a nehmotného majetku bol stanovený interným predpisom tak, že vzal za základ spôsob odpisovania podľa daňových odpisov. Majetok sa odpisuje len do výšky jeho ocenenia v účtovníctve. Účtovné odpisy dlhodobého majetku zaradeného do 1. a 5. odpisovej skupiny sú vypočítané metódou rovnomerného odpisovania a účtovné odpisy dlhodobého majetku zaradeného do 2. a 3. odpisovej skupiny sú vypočítané metódou zrýchleného

odpisovania. V prvom roku odpisovania sa začína odpisovať v mesiaci zaradenia majetku do užívania. Daňové a účtovné odpisy sa nerovnjajú.

Doba odpisovania dlhodobého nehmotného majetku sa účtovne aj daňovo stanovila na 4 roky.

Pozemky sa neodpisujú.

Účtovné odpisy dlhodobého hmotného a nehmotného majetku boli stanovené:

| Druh majetku | Metóda odpisovania | Doba odpisovania v rokoch |
|----------------------|--------------------|---------------------------|
| Budovy a stavby | rovnomerná | 20 |
| Stroje a zariadenia | Zrýchlená | 8 |
| Stroje a zariadenia | Zrýchlená | 6 |
| Dopravné prostriedky | Rovnomerná | 4 |
| Software | rovnomerne | 4 |

Daňové odpisy sa uplatňujú podľa sadzieb v zákone o dani z príjmov.

Spôsob odpisovania drobného nehmotného a hmotného majetku:

- Hmotný majetok, ktorého obstarávacía cena je rovná alebo nižšia ako 1 700 € a doba použiteľnosti je dlhšia ako jeden rok sa účtuje na účet 501.
- Nehmotný majetok, ktorého obstarávacía cena je rovná alebo nižšia ako 2 400 € a doba použiteľnosti je dlhšia ako jeden rok sa účtuje na účet 518.

D.e) Dotácie poskytnuté na obstaranie majetku s uvedením zložky majetku a ich ocenenia:

V roku 2021 spoločnosť obstarala stroj: Laserový rezací stroj s automatizáciou TruLaser 3030 v obstarávacej cene bez DPH: 842 650,00 EUR, na ktorý mu bola poskytnutá dotácia z fondov EÚ a štátneho rozpočtu SR na základe Zmluvy o poskytnutí nenávratného finančného príspevku č. 78/2020-2060-2230-W197 v sume 379 192,50 EUR.

V roku 2023 spoločnosť prijala resp. jej boli schválené energodotácie v pôsobnosti MH SR a schválenej Schémy štátnej pomoci na podporu podnikov v zmysle Dočasného krízového rámca pre opatrenia štátnej pomoci na podporu hospodárstva v dôsledku agresie Ruska proti Ukrajine č. SA.104846 (2022/N) v celkovej sume 167 553,15 EUR.

V roku 2023 spoločnosť prijala finančnú pomoc vo forme úhrady úroku z úveru poskytnutého na zmiernenie negatívnych dôsledkov pandémie a na podporu udržiavania prevádzky v malých a stredných podnikoch, ktorej poskytovateľom je MH SR v celkovej sume 28 639,68 EUR.

D.f) Informácie o oprave významných chýb minulých účtovných období účtovaných v bežnom účtovnom období s uvedením sumy vplyvu na nerozdelený zisk minulých rokov alebo na neuhradenú stratu minulých rokov; súčasne môže účtovná jednotka uviesť aj informácie o oprave nevýznamných chýb minulých účtovných období účtovaných v bežnom účtovnom období s uvedením sumy vplyvu na výsledok hospodárenia bežného účtovného obdobia:

Spoločnosť v bežnom účtovnom období roku 2023 neúčtovala o oprave významných chýb minulých účtovných období.

Spoločnosť v roku 2023 účtovala o oprave nevýznamných chýb minulého účtovného obdobia na účte 562 v sume 5 331,33 EUR.

*E. Informácie k údajom vykázaným na strane aktív súvahy***E.a) Informácie o dlhodobom nehmotnom majetku**

Tabuľka č. 1

| Dlhodobý nehmotný majetok a | Bezprostredne predchádzajúce účtovné obdobie r. 2022 | | | | | | | |
|------------------------------------|--|--------------|-----------------------|---------------|------------------|----------------------|----------------------------------|------------|
| | Aktivovacie náklady na vývoj b | Softvér c | Oceniteľné práva d | Goodwill e | Ostatný DNM f | Obstarávaný DNM g | Poskytnuté preddavky na DNM h | Spolu i |
| Prvotné ocenenie | | | | | | | | |
| Stav na začiatku účtovného obdobia | | 176 440 | | | 15 136 | 0 | | 191 576 |
| Prírastky | | 0 | | | | 2 032 | | 2 032 |
| Úbytky | | 34 281 | | | | 0 | | 34 281 |
| Presuny | | 0 | | | | 0 | | 0 |
| Stav na konci účtovného obdobia | | 142 159 | | | 15 136 | 2 032 | | 159 327 |
| Oprávky | | | | | | | | |
| Stav na začiatku účtovného obdobia | | 149 626 | | | 15 136 | | | 164 762 |
| Prírastky | | 10 160 | | | | | | 10 160 |
| Úbytky | | 34 281 | | | | | | 34 281 |
| Stav na konci účtovného obdobia | | 125 505 | | | 15 136 | | | 140 641 |
| Opravné položky | | | | | | | | |
| Stav na začiatku účtovného obdobia | | | | | | | | |
| Prírastky | | | | | | | | |
| Úbytky | | | | | | | | |
| Stav na konci účtovného obdobia | | | | | | | | |
| Zostatková cena | | | | | | | | |
| Stav na začiatku účtovného obdobia | | 26 814 | | | 0 | 0 | | 26 814 |
| Stav na konci účtovného obdobia | | 16 654 | | | 0 | 2 032 | | 18 686 |

V roku 2022 spoločnosť obstarala úvodnú štúdiu na uprade softvéru v sume 2 032 EUR.

V roku 2022 spoločnosť vyradila dlhodobý nehmotný majetok – softvér z dôvodu morálneho opotrebenia v hodnote 34 281 EUR.

Tabuľka č. 2

| Dlhodobý nehmotný majetok a | Bežné účtovné obdobie r. 2023 | | | | | | | Spolu i |
|------------------------------------|-----------------------------------|--------------|-----------------------|---------------|------------------|----------------------|----------------------------------|------------|
| | Aktivovacie náklady na vývoj b | Softvér c | Oceniteľné práva d | Goodwill e | Ostatný DNM f | Obstarávaný DNM g | Poskytnuté preddavky na DNM h | |
| Prvotné ocenenie | | | | | | | | |
| Stav na začiatku účtovného obdobia | | 142 159 | | | 15 137 | 2 032 | | 159 328 |
| Prírastky | | | | | | 4 686 | | 4 686 |
| Úbytky | | | | | | | | |
| Presuny | | | | | | | | |
| Stav na konci účtovného obdobia | | 142 159 | | | 15 137 | 6 718 | | 164 014 |
| Oprávkový | | | | | | | | |
| Stav na začiatku účtovného obdobia | | 125 505 | | | 15 137 | | | 140 642 |
| Prírastky | | 10 160 | | | | | | 10 160 |
| Úbytky | | | | | | | | |
| Stav na konci účtovného obdobia | | 135 665 | | | 15 137 | | | 150 802 |
| Opravné položky | | | | | | | | |
| Stav na začiatku účtovného obdobia | | | | | | | | |
| Prírastky | | | | | | | | |
| Úbytky | | | | | | | | |
| Stav na konci účtovného obdobia | | | | | | | | |
| Zostatková cena | | | | | | | | |
| Stav na začiatku účtovného obdobia | | 16 654 | | | 0 | 2 032 | | 18 686 |
| Stav na konci účtovného obdobia | | 6 494 | | | 0 | 6 718 | | 13 212 |

Spoločnosť v roku 2023 obstarala analýzu na upgrade softvéru v celkovej sume 4 686 EUR.

E.b) informácie o dlhodobom hmotnom majetku

Tabuľka č. 1

| Dlhodobý hmotný majetok | Bezprostredne predchádzajúce účtovné obdobie r. 2022 | | | | | | | | |
|------------------------------------|--|-----------|---|---------------------------------------|---------------------------------|-------------|-----------------|-----------------------------|-----------|
| | Pozemky | Stavby | Samostatné hnutelné veci a súbory hnutelných vecí | Pestovateľské celky trvalých porastov | Základné stádo a ťažné zvieratá | Ostatný DHM | Obstarávaný DHM | Poskytnuté preddavky na DHM | Spolu |
| a | b | c | d | e | f | g | h | i | j |
| Prvotné ocenenie | | | | | | | | | |
| Stav na začiatku účtovného obdobia | 273 190 | 958 383 | 4 291 903 | | | | 0 | | 5 523 476 |
| Prírastky | 0 | 0 | 0 | | | | 223 019 | | 223 019 |
| Úbytky | 0 | | 21 136 | | | | 0 | | 21 136 |
| Presuny | | 46 195 | 176 174 | | | | -222 369 | | 0 |
| Stav na konci účtovného obdobia | 273 190 | 1 004 578 | 4 446 941 | | | | 650 | | 5 725 359 |
| Oprávky | | | | | | | | | |
| Stav na začiatku účtovného obdobia | | 434 786 | 3 272 236 | | | | | | 3 707 022 |
| Prírastky | | 39 493 | 329 540 | | | | | | 369 033 |
| Úbytky | | 0 | 21 136 | | | | | | 21 136 |
| Stav na konci účtovného obdobia | | 474 279 | 3 580 640 | | | | | | 4 054 919 |
| Zostatková cena | | | | | | | | | |
| Stav na začiatku účtovného obdobia | 273 190 | 523 597 | 1 019 667 | | | | 0 | | 1 816 454 |
| Stav na konci účtovného obdobia | 273 190 | 530 299 | 866 301 | | | | 650 | | 1 670 440 |

Spoločnosť v roku 2022 obstarala a zaradila do používania nasledovný dlhodobý hmotný majetok v celkovej hodnote 222 369 EUR, najmä:

| Názov: | Vstupná cena: |
|---|---------------|
| Os. automobil Škoda SUPERB Ambition 1.5 TSI ACT | 30 981 |
| Os. automobil MERCEDES-BENZ trieda V 300 d AVANTGARDE | 74 370 |
| HM-Blankovací stroj POWERSTRIPPER 16,0 | 1 770 |
| HM-Stroj na strihanie káblov CUTFIX PRO | 2 980 |
| HM-Notebook HP ZFury 15 G8 4K i9-1195H+office 2021 | 3 269 |
| HM-PA 4 Pneumatický automat-dutinkovač | 5 170 |
| HM-Kondenzačný sušič KS-F 5000/mikropor MKE375 | 2 625 |
| HM-Konzolový regálový systém EXPAND | 1 890 |
| HM-Zvárači zdroj Powertec i320C ADVANCED | 2 160 |
| Spevnené plochy pre odparovaciu stanicu dusíka a kyslíka | 9 895 |
| Potrubné rozvody pre odpar. st. dusíka a kyslíka + projekty | 20 398 |
| Elektrické rozvody pre odparovaciu stanicu dusíka | 5 247 |
| Prístrešok na rezné plyny | 4 917 |
| Oplotenie prístrešku na tech.plyny a odpar.st.dusíka | 3 037 |
| Prístrešok na technické plyny | 2 702 |
| HM-Automat na dutinkovanie CF 3000-2,5 | 2 177 |
| HM-Server: Lenovo ThinkSystem SR650 | 36 388 |
| HM-Meracie pracovisko | 12 394 |

Na účte obstarania sa nachádzajú vedľajšie obstarávacie náklady v hodnote 650,00 EUR súvisiace s obstaraním budúcej investície – technického zhodnotenia budovy.

V roku 2022 došlo k vyradeniu dlhodobého hmotného majetku v hodnote 21 136 EUR a to osobného motorového vozidla v dôsledku totálnej škody a strojných zariadení v dôsledku fyzického opotrebenia a nepoužitelnosti.

Tabuľka č. 2

| Dlhodobý hmotný majetok | Bežné účtovné obdobie r. 2023 | | | | | | | | |
|---|-------------------------------|-----------|--|---|--|----------------|-------------------------|---------------------------------------|-----------|
| | Pozemk y | Stavby | Samostatné hnutelné veci a súbory hnutelných vecí | Pesto- vateľské celky trvalých porastov | Základné stádo a ťažné zvieratá | Ostatný DHM | Obsta- rávaný DHM | Poskytnut é preddavky na DHM | Spolu |
| a | b | c | d | e | f | g | h | i | j |
| Prvotné ocenenie | | | | | | | | | |
| Stav na začiatk u účtovného obdobia | 273 190 | 1 004 578 | 4 446 942 | | | | 650 | 0 | 5 725 360 |
| Prírastky | | | | | | | 103 265 | 34 880 | 138 145 |
| Úbytky | | | 38 414 | | | | | 34 880 | 73 294 |
| Presuny | | | 103 265 | | | | -103 265 | | 0 |
| Stav na konci účtovného obdobia | 273 190 | 1 004 578 | 4 511 793 | | | | 650 | 0 | 5 790 211 |
| Oprávky | | | | | | | | | |
| Stav na začiatk u účtovného obdobia | | 474 279 | 3 580 641 | | | | | | 4 054 920 |
| Prírastky | | 41 387 | 334 852 | | | | | | 376 239 |
| Úbytky | | | 38 414 | | | | | | 38 414 |
| Stav na konci účtovného obdobia | | 515 666 | 3 877 079 | | | | | | 4 392 745 |
| Zostatková cena | | | | | | | | | |
| Stav na začiatk u účtovného obdobia | 273 190 | 530 299 | 866 301 | | | | 650 | 0 | 1 670 440 |
| Stav na konci účtovného obdobia | 273 190 | 488 912 | 634 714 | | | | 650 | 0 | 1 397 466 |

Spoločnosť v roku 2023 obstarala a zaradila do používania dlhodobý hmotný majetok v celkovej sume 103 265 EUR, a to:

- 1) Stroje a zariadenia do výroby v sume 15 315 EUR
- 2) Kancelárske stroje – 2 419 EUR
- 3) Osobné automobily – 30 128 EUR
- 4) Nákladné automobily – 55 403 EUR

V roku 2023 k vyradeniu dlhodobého hmotného majetku z dôvodu predaja motorových vozidiel za 38 414 EUR.

E.c) Spôsob a výška poistenia dlhodobého majetku

| Poistený majetok | Poistná sumav EUR | Platnosť zmluvy od-do |
|--|-------------------|-----------------------|
| Poistenie budov-živel | 6 100 000 | 2023 - neurčito |
| Poistenie strojov a hnutel'ných vecí – živel, krádež, ostatné | 3 281 418 | 2023 -neurčito |
| Poistenie strojov – elektronika a lom stroja (strojové riziká) | 3 133 730 | 2023 -neurčito |
| Havarijné poistenie motorových vozidiel | 542 570 | - neurčito |

E.d) prehľad o dlhodobom nehmotnom a dlhodobom hmotnom majetku, na ktorý je zriadené záložné právo a o dlhodobom majetku, pri ktorom má účtovná jednotka obmedzené právo s ním nakladať

| Dlhodobý hmotný majetok | Hodnota za bežné účtovné obdobie |
|--|----------------------------------|
| Dlhodobý hmotný majetok, na ktorý je zriadené záložné právo | 1 372 795 |
| Dlhodobý hmotný majetok, pri ktorom má účtovná jednotka obmedzené právo s ním nakladať | 1 372 795 |

Laserový rezací stroj s automatizáciou TruLaser 3030 (842 651 EUR)

Pozemky a výrobná hala (530 144 EUR)

E.e) Prehľad o dlhodobom nehnuteľnom majetku, pri ktorom nebolo vlastnícke právo zapísané do katastra nehnuteľností ku dňu zostavenia účtovnej závierky a táto ho užíva

| Majetok | Hodnota | |
|---------|---------|----|
| | BO | PO |
| | | |

E.f) Charakteristika Goodwilu

| Spôsob nadobudnutia goodwillu | Hodnota | Spôsob výpočtu hodnoty |
|-------------------------------|---------|------------------------|
| | | |

E.g) Prehľad o položkách účtovaných na účte 097 – opravná položka k nadobudnutému majetku

| Dôvod účtovania | Obstarávacía hodnota | Oprávky | Zostatková hodnota |
|-----------------|----------------------|---------|--------------------|
| | | | |

E.h) Prehľad o výskumnej a vývojovej činnosti v bežnom období

| Náklady | Náklady na výskum | Náklady vynaložené v bežnom období na vývoj – neaktivované | Náklady vynaložené v bežnom období na vývoj - aktivované |
|---------|-------------------|--|--|
| | | | |

E.i) Štruktúra dlhodobého finančného majetku podľa položiek súvahy

Charakteristika podnikov v členení podľa položiek súvahy (podielové cenné papiere a podiely v ovládanej osobe, v spoločnosti s podstatným vplyvom):

Tabuľka č. 1

| Obchodné meno a sídlo spoločnosti, v ktorej má ÚJ umiestnený DFM | Bezprostredne predchádzajúce účtovné obdobie r. 2022 | | | | |
|--|--|--------------------------------------|--|---|---------------------|
| | Podiel ÚJ na ZI v % | Podiel ÚJ na hlasovacích právach v % | Hodnota vlastného imania ÚJ, v ktorej má ÚJ umiestnený DFM | Výsledok hospodárenia ÚJ, v ktorej má ÚJ umiestnený DFM | Účtovná hodnota DFM |
| a | b | c | d | e | f |
| Dcérske účtovné jednotky | | | | | |
| EKOKROK, s.r.o. | 100 | 100 | 171 224 | 106 776 | 171 224 |
| Dlhá 85, Žilina | | | | | |
| | | | | | |
| Účtovné jednotky s podstatným vplyvom | | | | | |
| | | | | | |
| | | | | | |
| | | | | | |
| Ostatné realizovateľné CP a podiely | | | | | |
| | | | | | |
| | | | | | |
| | | | | | |
| Obstarávaný DFM na účely vykonania vplyvu v inej ÚJ | | | | | |
| | | | | | |
| | | | | | |
| Dlhodobý finančný majetok spolu | x | x | x | x | |

Tabuľka č. 2

| Obchodné meno a sídlo spoločnosti, v ktorej má ÚJ umiestnený DFM | Bežné účtovné obdobie r. 2023 | | | | |
|---|-------------------------------|--|---|--|------------------------|
| | Podiel ÚJ na ZI v % | Podiel ÚJ na hlasovacích právach v % | Hodnota vlastného imania ÚJ, v ktorej má ÚJ umiestnený DFM | Výsledok hospodárenia Ú J, v ktorej má ÚJ umiestnený DFM | Účtovná hodnota DFM |
| a | b | c | d | e | f |
| Dcérske účtovné jednotky | | | | | |
| EKOKROK, s.r.o. | 100 | 100 | 198 528 | 134 080 | 198 528 |
| Dlhá 85, Žilina | | | | | |
| | | | | | |
| Účtovné jednotky s podstatným vplyvom | | | | | |
| | | | | | |
| | | | | | |
| | | | | | |
| Ostatné realizovateľné CP a podiely | | | | | |
| | | | | | |
| | | | | | |
| | | | | | |
| Obstarávaný DFM na účely vykonania vplyvu v inej ÚJ | | | | | |
| | | | | | |
| | | | | | |
| Dlhodobý finančný majetok spolu | x | x | x | x | |

E.j) informácie o dlhodobom finančnom majetku

Tabuľka č. 1

| Dlhodobý finančný majetok | Bezprostredne predchádzajúce účtovné obdobie r. 2022 | | | | | | | | |
|------------------------------------|--|---|-------------------------------|--------------------------|-------------|--------------------------------------|-----------------|-----------------------------|-----------|
| | Podielové CP a podiely v DÚJ | Podielové CP a podiely v spoločnosti s podstatným vplyvom | Ostatné dlhodobé CP a podiely | Pôžičky ÚJ v kons. celku | Ostatný DFM | Ostatné pôžičky (vrátane krát.časti) | Obstarávaný DFM | Poskytnuté preddavky na DFM | Spolu |
| a | b | c | d | e | f | g | h | i | j |
| Prvotné ocenenie | | | | | | | | | |
| Stav na začiatku účtovného obdobia | 138 681 | | | | | 1 800 000 | | | 1 938 681 |
| Prírastky | 32 543 | | | | | | | | 32 543 |
| Úbytky | | | | | | | | | |
| Presuny | | | | | | | | | |
| Stav na konci účtovného obdobia | 171 224 | | | | | 1 800 000 | | | 1 971 224 |
| Opravné položky | | | | | | | | | |
| Stav na začiatku účtovného obdobia | | | | | | | | | |
| Prírastky | | | | | | | | | |
| Úbytky | | | | | | | | | |
| Stav na konci účtovného obdobia | | | | | | | | | |
| Účtovná hodnota | | | | | | | | | |
| Stav na začiatku účtovného obdobia | 138 681 | | | | | 1 800 000 | | | 1 938 681 |
| Stav na konci účtovného obdobia | 171 224 | | | | | 1 800 000 | | | 1 971 224 |

Tabuľka č. 2

| Dlhodobý finančný majetok | Bežné účtovné obdobie r. 2023 | | | | | | | | |
|------------------------------------|-------------------------------|---|-------------------------------|--------------------------|-------------|--------------------------------------|-----------------|-----------------------------|-----------|
| | Podielové CP a podiely v DÚJ | Podielové CP a podiely v spoločnosti s podstatným vplyvom | Ostatné dlhodobé CP a podiely | Pôžičky ÚJ v kons. celku | Ostatný DFM | Ostatné pôžičky (vrátane krát.časti) | Obstarávaný DFM | Poskytnuté preddavky na DFM | Spolu |
| a | b | c | d | e | f | g | h | i | j |
| Prvotné ocenenie | | | | | | | | | |
| Stav na začiatku účtovného obdobia | 171 224 | | | | | 1 800 000 | | | 1 971 224 |
| Prírastky | 27 304 | | | | | | | | 27 304 |
| Úbytky | | | | | | 650 000 | | | 650 000 |
| Presuny | | | | | | | | | |
| Stav na konci účtovného obdobia | 198 528 | | | | | 1 150 000 | | | 1 348 528 |
| Opravné položky | | | | | | | | | |
| Stav na začiatku účtovného obdobia | | | | | | | | | |
| Prírastky | | | | | | | | | |
| Úbytky | | | | | | | | | |
| Stav na konci účtovného obdobia | | | | | | | | | |
| Účtovná hodnota | | | | | | | | | |
| Stav na začiatku účtovného obdobia | 171 224 | | | | | 1 800 000 | | | 1 971 224 |
| Stav na konci účtovného obdobia | 198 528 | | | | | 1 150 000 | | | 1 348 528 |

E.k) vývoj opravnej položky k pohľadávkam

| Pohľadávky a | Bežné účtovné obdobie r. 2023 | | | | |
|---|---|-------------------|--|--|--|
| | Stav OP na začiatku účtovného obdobia b | Tvorba OP c | Zúčtovanie OP z dôvodu zániku opodstatnenosti d | Zúčtovanie OP z dôvodu vyradenia majetku z účtovníctva e | Stav OP na konci účtovného obdobia f |
| Pohľadávky z obchodného styku | 20 410 | 920 | 30 | 1 027 | 20 273 |
| Pohľadávky voči dcérskej účtovnej jednotke a materskej účtovnej jednotke | | | | | |
| Ostatné pohľadávky v rámci kons. celku | | | | | |
| Pohľadávky voči spoločníkom, členom a združeniu | | | | | |
| Iné pohľadávky | | | | | |
| Pohľadávky spolu | 20 410 | 920 | 30 | 1 027 | 20 273 |

Spoločnosť v roku 2023 tvorila opravnú položku k pohľadávke z obchodného styku voči spoločnostiam, kde existuje riziko nezaplatenia pohľadávky v celkovej sume 920 EUR.

Spoločnosť rušila opravnú položku v čiastočnej sume 30 EUR z dôvodu čiastočnej úhrady pohľadávky v zmysle reštrukturalizačného plánu a rušila opravnú položku k pohľadávke z obchodného styku v sume 1 027 EUR z dôvodu zrušenia konkurzu pre nedostatok majetku.

E.I) veková štruktúra pohľadávok

Tabuľka č. 1

| Názov položky a | V lehote splatnosti b | Po lehote splatnosti c | Pohľadávky spolu d |
|--|--------------------------|---------------------------|-----------------------|
| Dlhodobé pohľadávky | | | |
| Pohľadávky z obchodného styku | | | |
| Pohľadávky voči dcérskej účtovnej jednotke a materskej účtovnej jednotke | | | |
| Ostatné pohľadávky v rámci konsolidovaného celku | | | |
| Pohľadávky voči spoločníkom, členom a združeniu | | | |
| Iné pohľadávky | 15 780 | | 15 780 |
| Dlhodobé pohľadávky spolu | 15 780 | | 15 780 |
| Krátkodobé pohľadávky | | | |
| Pohľadávky z obchodného styku | 1 057 648 | 683 450 | 1 741 098 |
| Pohľadávky voči dcérskej účtovnej jednotke a materskej účtovnej jednotke | 3 990 | 2 581 | 6 571 |
| Ostatné pohľadávky v rámci konsolidovaného celku | | | |
| Pohľadávky voči spoločníkom, členom a združeniu | 0 | 171 650 | 171 650 |
| Sociálne poistenie | | | |
| Daňové pohľadávky a dotácie | 0 | | 0 |
| Iné pohľadávky | 1 409 | | 1 409 |
| Krátkodobé pohľadávky spolu | 1 063 047 | 857 681 | 1 920 728 |

Tabuľka č. 2

| Pohľadávky podľa zostatkovej doby splatnosti a | Bezprostredne predchádzajúce účtovné obdobie r.2022 b | Bežné účtovné obdobie r.2023 c |
|---|--|-----------------------------------|
| Pohľadávky po lehote splatnosti | 556 800 | 857 681 |
| Pohľadávky so zostatkovou dobou splatnosti do jedného roka | 1 015 071 | 1 063 047 |
| Krátkodobé pohľadávky spolu | 1 571 871 | 1 920 728 |
| Pohľadávky so zostatkovou dobou splatnosti jeden rok až päť rokov | 14 734 | 15 780 |
| Pohľadávky so zostatkovou dobou splatnosti dlhšou ako päť rokov | | |
| Dlhodobé pohľadávky spolu | 14 734 | 15 780 |

E.m) Pohľadávky zabezpečené záložným právom, alebo inou formou zabezpečenia

| Opis predmetu záložného práva | Bežné účtovné obdobie | |
|--|-----------------------|--------------------|
| | Hodnota predmetu | Hodnota pohľadávky |
| Pohľadávky kryté záložným právom alebo inou formou zabezpečenia | | 784 896 |
| Hodnota pohľadávok, na ktoré sa zriadilo záložné právo | x | 784 896 |
| Hodnota pohľadávok, pri ktorých je obmedzené právo s nimi nakladať | x | |

Pohľadávky existujúce a budúce z titulu kontokorentu na bankovom účte .

E.n) Odložená daňová pohľadávka – uvedené v časti F.e)**E.o) krátkodobý finančný majetok**

Tabuľka č. 1

| Názov položky | Bezprostredne predchádzajúce účtovné obdobie r.2022 | Bežné účtovné obdobie r.2023 |
|--------------------------|---|------------------------------|
| Pokladnica, ceniny | 527 | 2 054 |
| Bežné bankové účty | 30 | -46 |
| Bankové účty termínované | | |
| Peniaze na ceste | | |
| Spolu | 557 | 2 008 |

E.p) Významné položky časového rozlíšenia na strane aktív

| Opis položky časového rozlíšenia | Bezprostredne predchádzajúce účtovné obdobie r.2022 | Bežné účtovné obdobie r.2023 |
|--|---|------------------------------|
| Náklady budúcich období dlhodobé, z toho: | 2 650 | 1 353 |
| - certifikáty, diaľničné známky | 232 | 23 |
| - prenájom licencií | 2 418 | 1 330 |
| Náklady budúcich období krátkodobé, z toho: | 18 996 | 18 253 |
| - predplatné, licencie | 4 478 | 5 715 |
| - poisťné | 9 094 | 12 364 |
| - úroky | 5 424 | 174 |
| Príjmy budúcich období dlhodobé, z toho: | 0 | 0 |
| Príjmy budúcich období krátkodobé, z toho: | 9 866 | 51 490 |
| - refakturácie el. energií, dobropisy | 9 866 | 9 830 |
| - energodotácie neschválené do 31.12.2023 | | 41 660 |

E.r) Majetok prenajatý formou finančného prenájmu

| Názov položky a | Bezprostredne predchádzajúce účtovné obdobie r.2022 | | | Bežné účtovné obdobie r.2023 | | |
|--------------------|---|---|-------------------------|------------------------------|---|-------------------------|
| | Splatnosť | | | Splatnosť | | |
| | do jedného roka vrátane b | od jedného roka do piatich rokov vrátane f | viac ako päť rokov d | do jedného roka vrátane e | od jedného roka do piatich rokov vrátane f | viac ako päť rokov g |
| Istina | 20 805 | 19 510 | | 19 510 | 0 | |
| Finančný výnos | 690 | 195 | | 195 | 0 | |
| Spolu | 21 495 | 19 705 | | 19 705 | 0 | |

F. Informácie k údajom vykázaným na strane pasív súvahy**F.a) Údaje o vlastnom imaní**

Popis základného imania, výška upísaného imania nezapisovaného v OR

| Text | V EUR | |
|---|---|------------------------------|
| | Bezprostredne predch.účt.obdobie r.2022 | Bežné účtovné obdobie r.2023 |
| Základné imanie celkom | 280 000 | 280 000 |
| Počet akcií (a.s.) | 28 | 28 |
| Nominálna hodnota 1akcie (a.s.) | 10 000 | 10 000 |
| Hodnota podielov podľa spoločníkov (obchodná spoločnosť) | 280 000 | 280 000 |
| - AKCIONÁR 1 | 280 000 | 280 000 |
| Zisk na akciu, alebo na podiel na základnom imaní | 0,76 | 1,75 |
| Hodnota upísaného vlastného imania | 280 000 | 280 000 |
| Hodnota splateného základného imania | 280 000 | 280 000 |
| Hodnota vlastných akcií vlastnená účtovnou jednotkou , alebo ňou ovládanými osobami a osobami, v ktorých má účtovná jednotka podstatný vplyv. | | |

V priebehu roka 2023 nedošlo oproti minulému roku k zmene základného imania spoločnosti.

Základné imanie pozostáva z 28 ks akcií na meno v zaknihovanej podobe s menovitou hodnotou jednej akcie 10 000 €. Hlasovacie právo patriace akcionárovi sa riadi menovitou hodnotou jeho akcií, pričom na každých 1 000 € pripadá jeden hlas.

F.b) Rozdelenie účtovného zisku alebo straty z predchádzajúceho roka

Tabuľka č. 1

| Názov položky | Bezprostredne predchádzajúce účtovné obdobie r.2022 |
|---|---|
| Účtovný zisk | 213 803 |
| Rozdelenie účtovného zisku | Bežné účtovné obdobie |
| Prídel do zákonného rezervného fondu | |
| Prídel do štatutárnych a ostatných fondov | |
| Prídel do sociálneho fondu | |
| Prídel na zvýšenie základného imania | |
| Úhrada straty minulých období | |
| Prevod do nerozdeleného zisku minulých rokov | 213 803 |
| Rozdelenie podielu na zisku spoločníkom, členom | |
| Iné | |
| Spolu | 213 803 |

Akciová spoločnosť dosiahla za rok 2022 zisk po zdanení vo výške 213 803 EUR. Na riadnom Valnom zhromaždení spoločnosti, ktoré sa konalo dňa 16. 10. 2023 sa rozhodlo o rozdelení hospodárskeho výsledku po zdanení za rok 2022 nasledovne:

- 213 803 EUR - preúčtovanie na nerozdelený zisk minulých rokov

Tabuľka č. 2

| Názov položky | Bezprostredne predchádzajúce účtovné obdobie |
|---|--|
| Účtovná strata | |
| Vysporiadanie účtovnej straty | Bežné účtovné obdobie |
| Zo zákonného rezervného fondu | |
| Zo štatutárnych a ostatných fondov | |
| Z nerozdeleného zisku minulých rokov | |
| Úhrada straty spoločníkmi | |
| Prevod do neuhradenej straty minulých rokov | |
| Iné | |
| Spolu | |

F.c) Informácie o rezervách

Tabuľka č. 1

| Názov položky | Bezprostredne predchádzajúce účtovné obdobie r.2022 | | | | |
|-------------------------------------|---|--------|----------|----------|---------------------------------|
| | Stav na začiatku účtovného obdobia | Tvorba | Použitie | Zrušenie | Stav na konci účtovného obdobia |
| a | b | c | d | e | f |
| Dlhodobé rezervy, z toho: | | | | | |
| | | | | | |
| Krátkodobé rezervy, z toho: | 69 164 | 90 005 | 69 164 | | 90 005 |
| Ostatné krátkodobé rezervy | 7 000 | 7 000 | 7 000 | | 7 000 |
| -účt. Závierka a audit | 7 000 | 7 000 | 7 000 | | 7 000 |
| Zákonné krátkodobé rezervy | 62 164 | 83 005 | 62 164 | | 83 005 |
| mzdy a odvody Na nevyčep. dovolenky | 62 164 | 83 005 | 62 164 | | 83 005 |

Tabuľka č. 2

| Názov položky a | Bežné účtovné obdobie r.2023 | | | | Stav na konci účtovného obdobia f |
|---|---|-------------|---------------|---------------|--|
| | Stav na začiatku účtovného obdobia b | Tvorba c | Použitie d | Zrušenie e | |
| Dlhodobé rezervy, z toho: | | | | | |
| Krátkodobé rezervy, z toho: | 90 005 | 86 433 | 90 005 | | 86 433 |
| Ostatné krátkodobé rezervy | 7 000 | 7 000 | 7 000 | | 7 000 |
| -účt. závierka a audit | 7 000 | 7 000 | 7 000 | | 7 000 |
| Zákonné krátkodobé rezervy | 83 005 | 79 433 | 83 005 | | 79 433 |
| -mzdy a odvody na nevyčep. dovolenky | 83 005 | 79 433 | 83 005 | | 79 433 |
| | | | | | |

F. d) Informácie o záväzkoch

| Názov položky | Bezprostredne predchádzajúce účtovné obdobie r. 2022 | Bežné účtovné obdobie r.2023 |
|--|---|------------------------------------|
| Závazky po lehote splatnosti | 173 489 | 251 169 |
| Závazky so zostatkovou dobou splatnosti do jedného roka vrátane | 1 704 269 | 1 699 426 |
| Krátkodobé záväzky spolu | 1 877 758 | 1 950 595 |
| Závazky so zostatkovou dobou splatnosti jeden rok až päť rokov | 108 031 | 101 357 |
| Závazky so zostatkovou dobou splatnosti nad päť rokov | | |
| Dlhodobé záväzky spolu | 108 031 | 101 357 |

F.e) a .f) Odložená daňová pohľadávka alebo o odložený daňový záväzok

| Názov položky | Bezprostredne predchádzajúce účtovné obdobie r.2022 | Bežné účtovné obdobie r.2023 |
|---|---|------------------------------|
| Dočasné rozdiely medzi účtovnou hodnotou majetku a daňovou základňou, z toho: | 58 344 | 51 038 |
| odpočítateľné | | |
| zdaniteľné | 58 344 | 51 038 |
| Dočasné rozdiely medzi účtovnou hodnotou záväzkov a daňovou základňou, z toho: | 11 816 | 24 107 |
| odpočítateľné | 11 816 | 24 107 |
| zdaniteľné | | |
| Možnosť umorovať daňovú stratu v budúcnosti | | |
| Možnosť previesť nevyužitú daňovú odpočty | | |
| Sadzba dane z príjmov (v %) | 21 | 21 |
| Odložená daňová pohľadávka | 14 734 | 15 780 |
| Uplatnená daňová pohľadávka | | |
| Zaučtovaná ako zníženie nákladov | 14 734 | 15 780 |
| Zaučtovaná do vlastného imania | | |
| Odložený daňový záväzok | 0 | 0 |
| Zmena odloženého daňového záväzku | | |
| Zaučtovaná ako náklad | 0 | 0 |
| Zaučtovaná do vlastného imania | | |

F.g) Závazky zo sociálneho fondu

| Názov položky | Bezprostredne predchádzajúce účtovné obdobie r. 2022 | Bežné účtovné obdobie r. 2023 |
|--|--|-------------------------------|
| Začiatkový stav sociálneho fondu | 9 096 | 22 784 |
| Tvorba sociálneho fondu na ťarchu nákladov | 21 034 | 22 409 |
| Tvorba sociálneho fondu zo zisku | | |
| Ostatná tvorba sociálneho fondu | | |
| Tvorba sociálneho fondu spolu | 21 034 | 22 409 |
| Čerpanie sociálneho fondu | 7 346 | 24 072 |
| Konečný zostatok sociálneho fondu | 22 784 | 21 121 |

F.h) Informácie o bankových úveroch, pôžičkách a krátkodobých finančných výpomociach

Tabuľka č. 1

| | Mena | Úrok p. a. v % k 31.12 2023 | Dátum splatnosti | Suma istiny v príslušnej mene za bezprostredne predchádzajúce účtovné obdobie r.2022 | Suma istiny v príslušnej mene za bežné účtovné obdobie r.2023 |
|-----------------------------------|------|---|---------------------|--|--|
| | b | c | d | e | f |
| Dlhodobé bankové úvery | | | | | |
| Investičný úver | EUR | 5,642 | 20.10.2025 | 530 144 | 240 992 |
| Investičný úver | EUR | 1,27 | 20.04.2029 | 352 458 | 285 858 |
| Investičný úver | EUR | 5,344 | 25.7.2026 | 531 428 | 325 712 |
| Spolu: | | | | 1 414 030 | 852 562 |
| bežný účet - kontokorent | EUR | 5,353 | 27.5.2024 | 739 963 | 784 896 |
| investičný úver – krátk.časť | EUR | 5,642 | 31.12.2023 | 291 709 | 291 886 |
| Investičný úver – krátk. časť | EUR | 1,27 | 31.12.2023 | 67 077 | 67 002 |
| Investičný úver – krátkodobá časť | EUR | 5,344 | 31.12.2023 | 73 903 | 206 412 |
| Spolu: | | | | 1 172 652 | 1 350 196 |

Tabuľka č. 2

| Názov položky a | Mena b | Úrok p. a. v % c | Dátum splatnosti d | Suma istiny v príslušnej mene za bezprostredne predchádzajúce účetné obdobie r. 2022 e | Suma istiny v príslušnej mene za bežné účetné obdobie r. 2023 f |
|-------------------------------------|-----------|---------------------------|--------------------------|--|---|
| Dlhodobé pôžičky | | | | | |
| Úver spotrebný na OA | EUR | | 4.11.2023 | 0 | |
| Úver spotrebný na OA | EUR | | 19.4.2026 | 17 505 | 10 102 |
| Úver spotrebný na OA | EUR | | 4.5.2026 | 48 232 | 28 681 |
| Úver spotrebný na OA | EUR | | 20.3.2027 | 0 | 10 901 |
| Úver spotrebný na OA | EUR | | 3.5.2027 | 0 | 13 282 |
| Úver spotrebný na OA | EUR | | 19.6.2027 | 0 | 17 270 |
| Spolu: | | | | 65 737 | 80 236 |
| Krátkodobá časť : | | | | | |
| Úver spotrebný na OA-krátk. časť | EUR | | 31.12.2023 | 11 860 | 0 |
| Úver spotrebný na OA-krátk. časť | EUR | | 31.12.2023 | 7 257 | 7 403 |
| Úver spotrebný na OA-krátk. časť | EUR | | 31.12.2023 | 18 995 | 19 551 |
| Úver spotrebný na OA-krátk. časť | EUR | | 31.12.2023 | 0 | 4 407 |
| Úver spotrebný na OA-krátk. časť | EUR | | 31.12.2023 | 0 | 4 944 |
| Úver spotrebný na OA-krátk. časť | EUR | | 31.12.2023 | 0 | 6 168 |
| Spolu: | | | | 38 112 | 42 473 |
| Krátkodobé finančné výpomoci | | | | | |

F.i) Významné položky časového rozlíšenia na strane pasív

| Názov položky | Bezprostredne predchádzajúce účtovné obdobie r. 2022 | Bežné účtovné obdobie r. 2023 |
|--|---|----------------------------------|
| Výdavky budúcich období dlhodobé, z toho: | | |
| | | |
| | | |
| Výdavky budúcich období krátkodobé, z toho: | 0 | 5 894 |
| Dobropisy k vystaveným faktúram | 0 | 5 894 |
| | | |
| Výnosy budúcich období dlhodobé, z toho: | 179 063 | 115 864 |
| Dotácia na obstaranie dlhodobého majetku | 179 063 | 115 864 |
| | | |
| | | |
| Výnosy budúcich období krátkodobé, z toho: | 84 265 | 63 199 |
| Dotácie na obstaranie dlhodobého majetku | 84 265 | 63 199 |
| Dotácia na testovanie zamestnancov | | |

G. Informácie k údajom vykázaným vo výnosoch

G.a) Informácie o tržbách

| Oblasť odbytu | Typ výrobkov, tovarov, služieb (Kovovýroba) | | Typ výrobkov, tovarov, služieb (Elektrovýroba) | | Typ výrobkov, tovarov, služieb (Filtročné zar.) | | Typ výrobkov, tovarov, služieb (Služby) | |
|---------------|---|------------------------------|---|------------------------------|---|------------------------------|---|------------------------------|
| | Bezprostredne predchádzajúce účtovné obdobie r.2022 | Bežné účtovné obdobie r.2023 | Bezprostredne predchádzajúce účtovné obdobie r.2022 | Bežné účtovné obdobie r.2023 | Bezprostredne predchádzajúce účtovné obdobie r.2022 | Bežné účtovné obdobie r.2023 | Bezprostredne predchádzajúce účtovné obdobie r.2022 | Bežné účtovné obdobie r.2023 |
| a | b | c | d | e | f | g | h | i |
| SR | 1 563 902 | 2 055 867 | 7 807 620 | 8 366 231 | 382 512 | 582 099 | 398 374 | 289 908 |
| ČR | 67 094 | 54 047 | | | | | | |
| Francúzsko | 368 385 | 164 660 | 742 578 | 972 874 | | | | |
| Nemecko | 297 739 | 200 619 | 46 924 | 102 397 | | | | |
| USA | 5 186 | 48 230 | | | | | | |
| Belgicko | 389 599 | 67 104 | | | | | | |
| Írsko | 5 386 | 5 282 | | | | | | |
| Madarsko | 91 455 | 78 409 | | | | | | |
| Taliansko | 64 602 | 70 707 | | | | | | |
| Švajčiarsko | 155 520 | 99 730 | 180 000 | 398 923 | | | | |
| Chorvátsko | 0 | 1 510 | | | | | | |
| Poľsko | 0 | 693 | | | | | | |
| Spolu | 3 008 868 | 2 846 858 | 8 777 122 | 9 840 425 | 382 512 | 582 099 | 398 374 | 289 908 |

G.b) Zmena stavu vnútroorganizačných zásob

| Názov položky a | Bez. predch. účetné obdobie r.2022 | Bežné účtovné obdobie r.2023 | | Zmena stavu vnútroorganizačných zásob | |
|--|--|---------------------------------|-------------------------|--|---|
| | Konečný zostatok b | Konečný zostatok c | Začiatkový stav d | Bežné účtovné obdobie r. 2023 e | Bezprostredne predchádzajúce účetné obdobie r. 2022 f |
| Nedokončená výroba a polotovary vlastnej výroby | 530 755 | 322 819 | 530 755 | -207 936 | 54 240 |
| Výrobky | 149 134 | 351 710 | 149 134 | 202 576 | 12 179 |
| Zvieratá | | | | | |
| Spolu | 679 889 | 674 529 | 679 889 | -5 360 | 66 419 |
| Manká a škody | x | x | x | 206 | 1256 |
| Reprezentačné | x | x | x | | |
| Dary | x | x | x | | |
| Spolu | 679 889 | 674 529 | 679 889 | -5 154 | 67 675 |
| Zmena stavu vnútroorganizačných zásob vo výkaze ZaS | x | x | X | -5 154 | 67 675 |

G. e) Výnosy pri aktivácii nákladov a o výnosoch z hospodárskej činnosti, finančnej činnosti

| Názov položky | Bezprostredne predchádzajúce účtovné obdobie r. 2022 | Bežné účtovné obdobie r. 2023 |
|--|--|-------------------------------|
| Významné položky pri aktivácii nákladov, z toho: | 60 848 | 21 942 |
| - Aktivácia materiálu | 35 495 | 12 629 |
| - Aktivácia služieb | 954 | 9 313 |
| - Aktivácia dlhodobého hmotného majetku | 24 399 | 0 |
| Ostatné významné položky výnosov z hospodárskej činnosti, z toho: | | |
| Ostatné výnosy z HČ | 72 964 | 49 237 |
| Tržby z predaja majetku | | 8 942 |
| Tržby z predaja materiálu | 183 272 | 53 461 |
| Ostatné výnosy - dotácie | 107 132 | 252 818 |
| Dopravné služby | 23 679 | 0 |
| Náhrady od poisťovní | 16 697 | 4 897 |
| Finančné výnosy, z toho: | 111 133 | 198 059 |
| <i>Kurzové zisky, z toho:</i> | 2 | 0 |
| kurzové zisky ku dňu, ku ktorému sa zostavuje účtovná závierka | 2 | 0 |
| <i>Ostatné významné položky finančných výnosov, z toho:</i> | | |
| Ostatné výnosy z CP a podielov | 74 233 | 106 776 |
| Výnosové úroky | 35 412 | 61 784 |
| Ostatné finančné výnosy – bonifikácia úrokov | 1 486 | 29 499 |

G.d) Čistý obrat

| Názov položky | Bezprostredne predchádzajúce účtovné obdobie r. 2022 | Bežné účtovné obdobie r. 2023 |
|--|--|-------------------------------|
| Tržby za vlastné výroby | 12 168 502 | 13 269 382 |
| Tržby z predaja služieb | 398 374 | 289 908 |
| Tržby za tovar | | |
| Výnosy zo zákazky | | |
| Výnosy z nehnuteľnosti na predaj | | |
| Iné výnosy súvisiace s bežnou činnosťou-predaj materiálu | 183 272 | 53 461 |
| - Ostatné výnosy z hospodárskej činnosti | 86 498 | 49 237 |
| Čistý obrat celkom | 12 836 646 | 13 661 988 |

H. Informácie k údajom vykázaným v nákladoch**H.a) Informácie o nákladoch**

| Názov položky | Bezprostredne predchádzajúce účtovné obdobie r. 2022 | Bežné účtovné obdobie r. 2023 |
|---|--|-------------------------------|
| Náklady za poskytnuté služby, z toho: | 849 570 | 1 323 446 |
| <i>Náklady voči audítorovi, audítorskej spoločnosti, z toho:</i> | <i>7 000</i> | <i>7 000</i> |
| náklady za overenie individuálnej účtovnej závierky | 7 000 | 7 000 |
| iné uisťovacie audítorské služby | | |
| súvisiace audítorské služby | | |
| daňové poradenstvo | | |
| ostatné neaudítorské služby | | |
| <i>Ostatné významné položky nákladov za poskytnuté služby, z toho:</i> | <i>842 570</i> | <i>1 316 446</i> |
| Opravy a udržiavanie | 288 664 | 673 295 |
| Cestovné | 9 422 | 9 825 |
| Náklady na reprezentáciu | 6 721 | 14 721 |
| Ostatné služby | 537 763 | 618 605 |
| Ostatné významné položky nákladov z hospodárskej činnosti, z toho: | 12 024 998 | 12 019 780 |
| Spotreba materiálu a energie | 7 837 158 | 7 869 673 |
| Mzdové náklady | 2 468 063 | 2 622 564 |
| N. na sociálne zabezpečenie | 857 223 | 918 473 |
| Sociálne náklady | 137 704 | 136 589 |
| Dane a poplatky | 181 884 | 46 086 |
| Odpisy | 379 193 | 386 400 |
| Zostatková cena predaného majetku a materiálu | 163 773 | 39 995 |
| Finančné náklady, z toho: | 53 284 | 116 864 |
| <i>Kurzové straty, z toho:</i> | <i>141</i> | <i>334</i> |
| kurzové straty ku dňu, ku ktorému sa zostavuje účtovná závierka | 1 | 15 |
| <i>Ostatné významné položky finančných nákladov, z toho:</i> | <i>53 143</i> | <i>116 530</i> |
| Nákladové úroky | 38 735 | 100 983 |
| Ostatné finančné náklady | 14 408 | 15 547 |

I. Informácie k údajom o daniach z príjmov

I.a) informácie o daniach z príjmov

| Názov položky | Bezprostredne predchádzajúce účtovné obdobie r. 2022 | Bežné účtovné obdobie r. 2023 |
|---|--|-------------------------------|
| Suma odloženej daňovej pohľadávky účtovanej ako náklad alebo výnos vyplývajúca zo zmeny sadzby dane z príjmov | | |
| Suma odloženého daňového záväzku účtovaného ako náklad alebo výnos vyplývajúci zo zmeny sadzby dane z príjmov | | |
| Suma odloženej daňovej pohľadávky týkajúca sa umorenia daňovej straty, nevyužitých daňových odpočtov a iných nárokov, ako aj dočasných rozdielov predchádzajúcich účtovných období, ku ktorým sa v predchádzajúcich účtovných obdobiach odložená daňová pohľadávka neúčtovala | | |
| Suma odloženého daňového záväzku, ktorý vznikol z dôvodu neúčtovania tej časti odloženej daňovej pohľadávky v bežnom účtovnom období, o ktorej sa účtovalo v predchádzajúcich účtovných obdobiach | | |
| Suma neuplatneného umorenia daňovej straty, nevyužitých daňových odpočtov a iných nárokov a odpočítateľných dočasných rozdielov, ku ktorým nebola účtovaná odložená daňová pohľadávka | | |
| Suma odloženej dani z príjmov, ktorá sa vzťahuje na položky účtované priamo na účty vlastného imania bez účtovania na účty nákladov a výnosov | | |

I.b) Informácie o daniach z príjmov

| Názov položky | Bezprostredne predchádzajúce účtovné obdobie r. 2022 | | | Bežné účtovné obdobie r. 2023 | | |
|--|--|--------|---------|-------------------------------|---------|---------|
| | Základ dane | Daň | Daň v % | Základ dane | Daň | Daň v % |
| a | b | c | d | e | f | g |
| Výsledok hospodárenia pred zdanením, z toho: | 253 654 | x | x | 608 895 | x | x |
| Daňovo neuznané náklady | 22 163 | | | 87 551 | | |
| Výnosy nepodliehajúce dani | 97 731 | | | 127 498 | | |
| Umorenie daňovej straty | | | | | | |
| Základ dane | 178 086 | | | 568 948 | | |
| Splatná daň z príjmov | x | 37 398 | 21 | x | 119 479 | 21 |
| Odložená daň z príjmov | X | 2 453 | 21 | X | -1 047 | 21 |
| Celková daň z príjmov | x | 39 851 | | x | 118 432 | |

J. Informácie k údajom o ekonomických vzťahoch so spriaznenými osobami

Spriaznenými osobami sú právnické osoby, ktoré sú vo vzťahu k účtovnej jednotke ovládanou osobou alebo ovládajúcou osobou, ktoré vykonávajú podstatný vplyv v účtovnej jednotke, alebo je v nich vykonávaný podstatný vplyv účtovnou jednotkou, fyzické osoby, prostredníctvom ktorých vykonáva iná osoba v účtovnej jednotke podstatný vplyv, zamestnanci zodpovední za riadenie a kontrolu činnosti účtovnej jednotky a ich blízke osoby a osoby zodpovedné za riadenie a kontrolu činnosti účtovnej jednotky a ich blízke osoby, právnické osoby, ktoré vykonávajú v účtovnej jednotke a súčasne v inej účtovnej jednotke prostredníctvom členov a štatutárnych orgánov, dozorných orgánov a iných orgánov taký vplyv, že sú schopné ovplyvniť ekonomické zámery oboch účtovných jednotiek, osoby, ktoré poskytli účtovnej jednotke úver, a z toho dôvodu sú schopné ovplyvniť ekonomické vzťahy s účtovnou jednotkou, osoby, s ktorými účtovná jednotka realizuje taký objem obchodov, že je od týchto osôb hospodársky závislá, vplyvom sa rozumie priamy aj sprostredkovaný vplyv.

J. a) Ekonomické vzťahy medzi účtovnou jednotkou a spriaznenými osobami

Tabuľka č. 1

| Spriaznená osoba a | Kód druhu obchodu b | Hodnotové vyjadrenie obchodu | |
|---------------------------|----------------------------------|--|--------------------------------------|
| | | Bezprostredne predchádzajúce účtovné obdobie r. 2022 c | Bežné účtovné obdobie r.2023 d |
| EKOKROK s.r.o. | 02 | 382 512 | 583 975 |
| EKOKROK s.r.o. | 01 | 0 | 645 |
| EKOKROK s.r.o. | 03 | 76 330 | 95 992 |
| Jozef Štalmach | 08 | 35 412 | 61 784 |
| | | | |

Transakcie medzi týmito spriaznenými osobami a spoločnosťou sa uskutočňujú za obvyklých podmienok za obvyklé ceny.

| Kód druhu obchodu | Druh obchodu: |
|-------------------|---------------------|
| 01 | kúpa |
| 02 | predaj |
| 03 | poskytnutie služby |
| 04 | obchodné zastúpenie |
| 05 | licencia |
| 06 | transfer |
| 07 | know -how |
| 08 | úver, pôžička |
| 09 | výpomoc |
| 10 | záruka |
| 11 | iný obchod |

K. Informácie o skutočnostiach, ktoré nastali po dni, ku ktorému sa zostavuje účtovná zvierka do dňa zostavenia účtovnej zvierky

Po dni, ku ktorému sa zostavuje účtovná zvierka, t. j. po 31.12.2023 do dňa zostavenia účtovnej zvierky nenastali žiadne také udalosti, ktoré by významným spôsobom ovplyvnili aktíva a pasíva spoločnosti, okrem :

- Vyhlásenie konkurzu na odberateľa TRENDSK, a.s. , hodnota istiny pohľadávky prihlásenej do konkurzu je 428 241 EUR
- Zatiaľ neprávoplatný rozsudok súdneho sporu z výsledku daňovej kontroly DPH za r. 2015-2018 v prospech ELMAX ZILINA, a.s – hodnota sporu 177 315 EUR (dodatočne vyrubená DPH, penále a úroky z omeškania).

*L. Informácie k údajom o zmenách vlastného imania***L. a) Zmeny vlastného imania**

Tabuľka č. 1

| Položka vlastného imania a | Bezprostredne predchádzajúce účtovné obdobie r. 2022 | | | | |
|---|--|----------------|-------------|--------------|--------------------------------------|
| | Stav na začiatku účtovného obdobia b | Prírastky c | Úbytky d | Presuny e | Stav na konci účtovného obdobia f |
| Základné imanie | 280 000 | | | | 280 000 |
| Vlastné akcie a vlastné obchodné podiely | | | | | |
| Zmena základného imania | | | | | |
| Pohľadávky za upísané vlastné imanie | | | | | |
| Emisné ážio | | | | | |
| Ostatné kapitálové fondy | | | | | |
| Zákonný rezervný fond (nedeliteľný fond) z kapitálových vkladov | | | | | |
| Oceňovacie rozdiely z precenenia majetku a záväzkov | -61 319 | 32 543 | | | -28 776 |
| Oceňovacie rozdiely z kapitálových účastín | | | | | |
| Oceňovacie rozdiely z precenenia pri zlúčení, splnutí a rozdelení | | | | | |
| Zákonný rezervný fond | 56 000 | | | | 56 000 |
| Nedeliteľný fond | | | | | |
| Štatutárne fondy a ostatné fondy | | | | | |
| Nerozdelený zisk minulých rokov | 2 162 875 | | 149 999 | 221 655 | 2 234 531 |
| Neuhradená strata minulých rokov | | | | | |
| Výsledok hospodárenia bežného účtovného obdobia | 221 655 | 213 803 | | -221 655 | 213 803 |
| Vyplatené dividendy | | | | | |
| Ostatné položky vlastného imania | | | | | |
| Účet 491 - Vlastné imanie fyzickej osoby - podnikateľa | | | | | |

Tabuľka č. 2

| Položka vlastného imania | Bežné účtovné obdobie r. 2023 | | | | |
|---|------------------------------------|-----------|---------|----------|---------------------------------|
| | Stav na začiatku účtovného obdobia | Prírastky | Úbytky | Presuny | Stav na konci účtovného obdobia |
| a | b | c | d | e | f |
| Základné imanie | 280 000 | | | | 280 000 |
| Vlastné akcie a vlastné obchodné podiely | | | | | |
| Zmena základného imania | | | | | |
| Pohľadávky za upísané vlastné imanie | | | | | |
| Emisné ážio | | | | | |
| Ostatné kapitálové fondy | | | | | |
| Zákonný rezervný fond (nedeliteľný fond) z kapitálových vkladov | | | | | |
| Oceňovacie rozdiely z precenenia majetku a záväzkov | -28 776 | 27 304 | | | -1 472 |
| Oceňovacie rozdiely z kapitálových účastí | | | | | |
| Oceňovacie rozdiely z precenenia pri zlúčení, splnutí a rozdelení | | | | | |
| Zákonný rezervný fond | 56 000 | | | | 56 000 |
| Nedeliteľný fond | | | | | |
| Štatutárne fondy a ostatné fondy | | | | | |
| Nerozdelený zisk minulých rokov | 2 234 531 | | 850 000 | 213 803 | 1 598 334 |
| Neuhradená strata minulých rokov | | | | | |
| Výsledok hospodárenia bežného účtovného obdobia | 213 803 | 490 463 | | -213 803 | 490 463 |
| Vyplatené dividendy | | | | | |
| Ostatné položky vlastného imania | | | | | |
| Účet 491 - Vlastné imanie fyzickej osoby - podnikateľa | | | | | |

ELMAX ŽILINA, a.s.

| Označenie položky | Obsah položky | Bežné účtovné obdobie | Bezprostredne predchádzajúce účtovné obdobie |
|-------------------|---|-----------------------|--|
| | Peňažné toky z prevádzkovej činnosti | | |
| Z/S | Výsledok hospodárenia z bežnej činnosti pred zdanením daňou z príjmov (+/-) | 608 895 | 253 654 |
| A. 1. | <i>Nepenažné operácie ovplyvňujúce výsledok hospodárenia z bežnej činnosti pred zdanením daňou z príjmov (+/-), (súčet A. 1. 1. až A. 1. 13.)</i> | 201 759 | 191 494 |
| A. 1. 1. | Odpisy dlhodobého nehmotného majetku a dlhodobého hmotného majetku (+) | 386 400 | 379 193 |
| A. 1. 2. | Zostatková hodnota dlhodobého nehmotného majetku a dlhodobého hmotného majetku účtovaná pri vyradení tohto majetku do nákladov na bežnú činnosť, s výnimkou jeho predaja (+) | | |
| A. 1. 3. | Odpis opravnej položky k nadobudnutému majetku (+/-) | | |
| A. 1. 4. | Zmena stavu dlhodobých rezerv (+/-) | | |
| A. 1. 5. | Zmena stavu opravných položiek (+/-) | 891 | 590 |
| A. 1. 6. | Zmena stavu položiek časového rozlíšenia nákladov a výnosov (+/-) | -117 955 | -117 379 |
| A. 1. 7. | Dividendy a iné podiely na zisku účtované do výnosov (-) | -106 776 | -74 233 |
| A. 1. 8. | Uroky účtované do nákladov (+) | 100 983 | 38 735 |
| A. 1. 9. | Uroky účtované do výnosov (-) | -61 784 | -35 412 |
| A. 1. 10. | Kurzový zisk vyčíslený k peňažným prostriedkom a peňažným ekvivalentom ku dňu, ku ktorému sa zostavuje účtovná závierka (-) | | |
| A. 1. 11. | Kurzová strata vyčíslená k peňažným prostriedkom a peňažným ekvivalentom ku dňu, ku ktorému sa zostavuje účtovná závierka (+) | | |
| A. 1. 12. | Výsledok z predaja dlhodobého majetku, s výnimkou majetku, ktorý sa považuje za peňažný ekvivalent (+/-) | | |
| A. 1. 13. | Ostatné položky nepenažného charakteru, ktoré ovplyvňujú výsledok hospodárenia z bežnej činnosti, s výnimkou tých, ktoré sa uvádzajú osobitne v iných častiach prehľadu peňažných tokov (+/-) | | |
| A. 2. | <i>Vplyv zmien stavu pracovného kapitálu, ktorým sa na účely tohto opatrenia rozumie rozdiel medzi obežným majetkom a krátkodobými záväzkami s výnimkou položiek obežného majetku, ktoré sú súčasťou peňažných prostriedkov a peňažných ekvivalentov, na výsledok hospodárenia z bežnej činnosti (súčet A. 2. 1. až A. 2. 4.)</i> | -186 435 | -222 095 |
| A. 2. 1. | Zmena stavu pohľadávok z prevádzkovej činnosti (-/+) | -368 947 | 185 499 |
| A. 2. 2. | Zmena stavu záväzkov z prevádzkovej činnosti (+/-) | -39 219 | -41 218 |
| A. 2. 3. | Zmena stavu zásob (-/+) | 221 731 | -366 376 |
| A. 2. 4. | Zmena stavu krátkodobého finančného majetku, s výnimkou majetku, ktorý je súčasťou peňažných prostriedkov a peňažných ekvivalentov (-/+) | | |
| A. 3. | Peňažné toky z prevádzkovej činnosti s výnimkou príjmov a výdavkov, ktoré sa uvádzajú osobitne v iných častiach prehľadu peňažných tokov (+/-), (súčet Z/S + A. 1. + A. 2.) | 624 219 | 223 053 |
| A. 3. | Prijaté úroky, s výnimkou tých, ktoré sa začleňujú do investičných činností (+) | 61 784 | 35 412 |
| A. 4. | Výdavky na zaplatené úroky, s výnimkou tých, ktoré sa začleňujú do finančných činností (-) | -100 983 | -38 735 |
| A. 5. | Príjmy z dividend a iných podielov na zisku, s výnimkou tých, ktoré sa začleňujú do investičných činností (+) | 106 776 | 74 233 |
| A. 6. | Výdavky na vyplatené dividendy a iné podiely na zisku, s výnimkou tých, ktoré sa začleňujú do finančných činností (-) | -790 500 | -139 500 |
| A. | Peňažné toky z prevádzkovej činnosti (+/-), (súčet Z/S + A. 1. až A. 6.) | -98 704 | 154 463 |
| A. 7. | Výdavky na daň z príjmov účtovnej jednotky, s výnimkou tých, ktoré sa začleňujú do investičných činností alebo finančných činností (-/+) | -17 308 | -39 851 |
| A. 8. | Príjmy mimoriadneho charakteru vzťahujúce sa na prevádzkovú činnosť (+) | | |
| A. 9. | Výdavky mimoriadneho charakteru vzťahujúce sa na prevádzkovú činnosť (-) | | |
| A. | Čisté peňažné toky z prevádzkovej činnosti (+/-), (súčet Z/S + A. 1. až A. 9.) | -116 012 | 114 612 |
| | Peňažné toky z investičnej činnosti | | |
| B. 1. | Výdavky na obstaranie dlhodobého nehmotného majetku (-) | -4 686 | -2 032 |
| B. 2. | Výdavky na obstaranie dlhodobého hmotného a nehmotného majetku (-) | -103 265 | -223 020 |
| B. 3. | Výdavky na obstaranie dlhodobých cenných papierov a podielov v iných účtovných jednotkách, s výnimkou cenných papierov, ktoré sa považujú za peňažné ekvivalenty a cenných papierov určených na predaj alebo na obchodovanie (-) | | |
| B. 4. | Príjmy z predaja dlhodobého nehmotného majetku (+) | | |
| B. 5. | Príjmy z predaja dlhodobého hmotného majetku (+) | | |
| B. 6. | Príjmy z predaja dlhodobých cenných papierov a podielov v iných účtovných jednotkách, s výnimkou cenných papierov, ktoré sa považujú za peňažné ekvivalenty a cenných papierov určených na predaj alebo na obchodovanie (+) | | |
| B. 7. | Výdavky na dlhodobé pôžičky poskytnuté účtovnou jednotkou inej účtovnej jednotke, ktorá je súčasťou konsolidovaného celku (-) | | |
| B. 8. | Príjmy zo splácania dlhodobých pôžičiek poskytnutých účtovnou jednotkou inej účtovnej jednotke, ktorá je súčasťou konsolidovaného celku (+) | | |
| B. 9. | Výdavky na dlhodobé pôžičky poskytnuté účtovnou jednotkou tretím osobám s výnimkou dlhodobých pôžičiek poskytnutých účtovnej jednotke, ktorá je súčasťou konsolidovaného celku (-) | | |
| B. 10. | Príjmy zo splácania pôžičiek poskytnutých účtovnou jednotkou tretím osobám, s výnimkou pôžičiek poskytnutých účtovnej jednotke, ktorá je súčasťou konsolidovaného celku (+) | 650 000 | |
| B. 11. | Prijaté úroky, s výnimkou tých, ktoré sa začleňujú do prevádzkových činností (+) | | |
| B. 12. | Príjmy z dividend a iných podielov na zisku, s výnimkou tých, ktoré sa začleňujú do prevádzkových činností (+) | | |
| B. 13. | Výdavky súvisiace s derivátmi s výnimkou, ak sú určené na predaj alebo na obchodovanie, alebo ak sa tieto výdavky považujú za peňažné toky z finančnej činnosti (-) | | |
| B. 14. | Príjmy súvisiace s derivátmi s výnimkou, ak sú určené na predaj alebo na obchodovanie, alebo ak sa tieto výdavky považujú za peňažné toky z finančnej činnosti (+) | | |
| B. 15. | Výdavky na daň z príjmov účtovnej jednotky, ak je ju možné začleniť do investičných činností (-) | | |
| B. 16. | Príjmy mimoriadneho charakteru vzťahujúce sa na investičnú činnosť (+) | | |
| B. 17. | Výdavky mimoriadneho charakteru vzťahujúce sa na investičnú činnosť (-) | | |
| B. 18. | Ostatné príjmy vzťahujúce sa na investičnú činnosť (+) | | |
| B. 19. | Ostatné výdavky vzťahujúce sa na investičnú činnosť (-) | | |
| B. | Čisté peňažné toky z investičnej činnosti (súčet B. 1. až B. 19.) | 542 049 | -225 052 |
| | Peňažné toky z finančnej činnosti | | |
| C. 1. | Peňažné toky vo vlastnom imaní (súčet C. 1. 1. až C. 1. 8.) | 0 | 0 |
| C. 1. 1. | Príjmy z upísaných akcií a obchodných podielov (+) | | |
| C. 1. 2. | Príjmy z ďalších vkladov do vlastného imania spoločníkmi alebo fyzickou osobou, ktorá je účtovnou jednotkou (+) | | |
| C. 1. 3. | Prijaté peňažné dary (+) | | |
| C. 1. 4. | Príjmy z úhrady straty spoločníkmi (+) | | |

| | | | |
|----------|--|-----------------|----------------|
| C. 1. 5. | Výdavky na obstaranie alebo spätné odkúpenie vlastných akcií a vlastných obchodných podielov (-) | | |
| C. 1. 6. | Výdavky spojené so znížením fondov vytvorených účtovnou jednotkou (-) | | |
| C. 1. 7. | Výdavky na vyplatenie podielu na vlastnom imaní spoločníkmi účtovnej jednotky a fyzickou osobou, ktorá je účtovnou jednotkou (-) | | |
| C. 1. 8. | Výdavky z iných dôvodov, ktoré súvisia so znížením vlastného imania (-) | | |
| C. 2. | Peňažné toky vznikajúce z dlhodobých záväzkov a krátkodobých záväzkov z finančnej činnosti, (súčet C. 2. 1. až C. 2. 9.) | -424 540 | 109 831 |
| C. 2. 1. | Príjmy z emisie dlhových cenných papierov (+) | | |
| C. 2. 2. | Výdavky na úhradu záväzkov z dlhových CP (-) | | |
| C. 2. 3. | Príjmy z úverov, ktoré účtovnej jednotke poskytla banka alebo pobočka zahraničnej banky, s výnimkou úverov, ktoré boli poskytnuté na zabezpečenie hlavného predmetu činnosti (+) | | 600 000 |
| C. 2. 4. | Výdavky na splácanie úverov, ktoré účtovnej jednotke poskytla banka alebo pobočka zahraničnej banky, s výnimkou úverov, ktoré boli poskytnuté na zabezpečenie hlavného predmetu činnosti (-) | -424 540 | -490 169 |
| C. 2. 5. | Príjmy z prijatých pôžičiek (+) | | |
| C. 2. 6. | Výdavky na splácanie pôžičiek (-) | | |
| C. 2. 7. | Výdavky na úhradu záväzkov z používania majetku, ktorý je predmetom zmluvy o kúpe prenajatej veci (-) | | |
| C. 2. 8. | Príjmy z ostatných dlhodobých záväzkov a krátkodobých záväzkov vyplývajúcich z finančnej činnosti účtovnej jednotky, s výnimkou tých, ktoré sa uvádzajú osobitne v inej časti prehľadu peňažných tokov (+) | | |
| C. 2. 9. | Výdavky na splácanie ostatných dlhodobých záväzkov a krátkodobých záväzkov vyplývajúcich z finančnej činnosti účtovnej jednotky, s výnimkou tých, ktoré sa uvádzajú osobitne v inej časti prehľadu peňažných tokov (-) | | |
| C. 3. | Výdavky na zaplatené úroky, s výnimkou tých, ktoré sa začleňujú do prevádzkových činností (-) | | |
| C. 4. | Výdavky na vyplatené dividendy a iné podiely na zisku, s výnimkou tých, ktoré sa začleňujú do prevádzkových činností (-) | | |
| C. 5. | Výdavky súvisiace s derivátmi, s výnimkou, ak sú určené na predaj alebo na obchodovanie, alebo ak sa považujú za peňažné toky z investičnej činnosti (-) | | |
| C. 6. | Príjmy súvisiace s derivátmi, s výnimkou, ak sú určené na predaj alebo na obchodovanie, alebo ak sa považujú za peňažné toky z investičnej činnosti (+) | | |
| C. 7. | Výdavky na daň z príjmov účtovnej jednotky, ak ich možno začleniť do finančných činností (-) | | |
| C. 8. | Príjmy mimoriadneho charakteru vzťahujúce sa na finančnú činnosť (+) | | |
| C. 9. | Výdavky mimoriadneho charakteru vzťahujúce sa na finančnú činnosť (-) | | |
| C. | Čisté peňažné toky z finančnej činnosti (súčet C. 1. až C. 9.) | -424 540 | 109 831 |
| D. | Čisté zvýšenie alebo čisté zníženie peňažných prostriedkov (+/-), (súčet A + B + C) | 1 497 | -609 |
| E. | Stav peňažných prostriedkov a peňažných ekvivalentov na začiatku účtovného obdobia (+/-) | 557 | 1 166 |
| F. | Stav peňažných prostriedkov a peňažných ekvivalentov na konci účtovného obdobia pred zohľadnením kurzových rozdielov vyčíslených ku dňu, ku ktorému sa zostavuje účtovná závierka (+/-) | 2 054 | 557 |
| G. | Kurzové rozdiely vyčíslené k peňažným prostriedkom a peňažným ekvivalentom ku dňu, ku ktorému sa zostavuje účtovná závierka (+/-) | | |
| H. | Zostatok peňažných prostriedkov a peňažných ekvivalentov na konci účtovného obdobia upravený o kurzové rozdiely vyčíslené ku dňu, ku ktorému sa zostavuje účtovná závierka (+/-) | 2 054 | 557 |

5. Správa audítora k účtovnej závierke a k výročnej správe k 31. 12. 2023

SPRÁVA NEZÁVISLÉHO AUDÍTORA

o overení ročnej účtovnej závierky k 31.12.2023

Názov overovanej spoločnosti : ELMAX ŽILINA, a.s.

Preverované obdobie: 01.01.2023 – 31.12.2023

Audítor: ALDEASA AUDIT s.r.o., licencia SKAU číslo 268
audítor projektu: Ing. Michal Faith, č. dekrétu 629

Dátum vyhotovenia správy: 20.06.2024

Správa nezávislého audítora

Akcionárom, dozornej rade a predstavenstvu spoločnosti ELMAX ŽILINA, a.s.

Správa z auditu účtovnej závierky

Názor

Uskutočnili sme audit priloženej účtovnej závierky spoločnosti ELMAX ŽILINA, a.s., ktorá obsahuje súvahu k 31. decembru 2023, výkaz ziskov a strát za rok končiaci k tomuto dátumu a poznámky, ktoré obsahujú súhrn významných účtovných zásad a účtovných metód a ďalšie vysvetľujúce informácie.

Podľa nášho názoru, účtovná závierka poskytuje vo všetkých významných súvislostiach pravdivý a verný obraz finančnej situácie spoločnosti ELMAX ŽILINA, a.s. k 31. decembru 2023 a výsledku jej hospodárenia za rok končiaci k uvedenému dátumu v súlade so zákonom o účtovníctve.

Základ pre názor

Audit sme vykonali podľa medzinárodných audítorských štandardov (International Standards on Auditing, ISA). Naša zodpovednosť podľa týchto štandardov je uvedená v odseku Zodpovednosť audítora za audit účtovnej závierky. Od Spoločnosti sme nezávislí podľa ustanovení zákona č. 423/2015 o štatutárnom audite a o zmene a doplnení zákona č. 431/2002 Z. z. o účtovníctve v znení neskorších predpisov (ďalej len „zákon o štatutárnom audite“) týkajúcich sa etiky, vrátane Etického kódexu audítora, relevantných pre náš audit účtovnej závierky a splnili sme aj ostatné požiadavky týchto ustanovení týkajúcich sa etiky. Sme presvedčení, že audítorské dôkazy, ktoré sme získali, poskytujú dostatočný a vhodný základ pre náš názor.

Zodpovednosť štatutárneho orgánu a osôb poverených spravovaním za účtovnú závierku

Štatutárny orgán je zodpovedný za zostavenie tejto účtovnej závierky tak, aby poskytovala pravdivý a verný obraz podľa zákona o účtovníctve a za tie interné kontroly, ktoré považuje za potrebné na zostavenie účtovnej závierky, ktorá neobsahuje významné nesprávnosti, či už v dôsledku podvodu alebo chyby.

Pri zostavovaní účtovnej závierky je štatutárny orgán zodpovedný za zhodnotenie schopnosti Spoločnosti nepretržite pokračovať vo svojej činnosti, za opísanie skutočností týkajúcich sa nepretržitého pokračovania v činnosti, ak je to potrebné, a za použitie predpokladu nepretržitého pokračovania v činnosti v účtovníctve, ibaže by mal v úmysle Spoločnosť zlikvidovať alebo ukončiť jej činnosť, alebo by nemal inú realistickú možnosť než tak urobiť.

Osoby poverené spravovaním sú zodpovedné za dohľad nad procesom finančného výkazníctva Spoločnosti.

Zodpovednosť audítora za audit účtovnej závierky

Našou zodpovednosťou je získať primerané uistenie, či účtovná závierka ako celok neobsahuje významné nesprávnosti, či už v dôsledku podvodu alebo chyby, a vydať správu audítora, vrátane názoru. Primerané uistenie je uistenie vysokého stupňa, ale nie je zárukou toho, že audit vykonaný podľa medzinárodných audítorských štandardov vždy odhalí významné nesprávnosti, ak také existujú. Nesprávnosti môžu vzniknúť v dôsledku podvodu alebo chyby a za významné sa považujú vtedy, ak by sa dalo odôvodnene očakávať, že jednotlivito alebo v súhrne by mohli ovplyvniť ekonomické rozhodnutia používateľov, uskutočnené na základe tejto účtovnej závierky.

V rámci auditu uskutočneného podľa medzinárodných audítorských štandardov, počas celého auditu uplatňujeme odborný úsudok a zachovávame profesionálny skepticizmus. Okrem toho:

- Identifikujeme a posudzujeme riziká významnej nesprávnosti účtovnej závierky, či už v dôsledku podvodu alebo chyby, navrhujeme a uskutočňujeme audítorské postupy reagujúce na tieto riziká a získavame audítorské dôkazy, ktoré sú dostatočné a vhodné na poskytnutie základu pre náš názor. Riziko neodhalenia významnej nesprávnosti v dôsledku podvodu je vyššie ako toto riziko v dôsledku chyby, pretože podvod môže zahŕňať tajnú dohodu, falšovanie, úmyselné vynechanie, nepravdivé vyhlásenie alebo obídenie internej kontroly.
- Oboznamujeme sa s internými kontrolami relevantnými pre audit, aby sme mohli navrhnúť audítorské postupy vhodné za daných okolností, ale nie za účelom vyjadrenia názoru na efektívnosť interných kontrol Spoločnosti.
- Hodnotíme vhodnosť použitých účtovných zásad a účtovných metód a primeranosť účtovných odhadov a uvedenie s nimi súvisiacich informácií, uskutočnené štatutárnym orgánom.
- Robíme záver o tom, či štatutárny orgán vhodne v účtovníctve používa predpoklad nepretržitého pokračovania v činnosti a na základe získaných audítorských dôkazov záver o tom, či existuje významná neistota v súvislosti s udalosťami alebo okolnosťami, ktoré by mohli významne spochybniť schopnosť Spoločnosti nepretržite pokračovať v činnosti. Ak dospejeme k záveru, že významná neistota existuje, sme povinní upozorniť v našej správe audítora na súvisiace informácie uvedené v účtovnej závierke alebo, ak sú tieto informácie nedostatočné, modifikovať náš názor. Naše závery vychádzajú z audítorských dôkazov získaných do dátumu vydania našej správy audítora. Budúce udalosti alebo okolnosti však môžu spôsobiť, že Spoločnosť prestane pokračovať v nepretržitej činnosti.
- Hodnotíme celkovú prezentáciu, štruktúru a obsah účtovnej závierky vrátane informácií v nej uvedených, ako aj to, či účtovná závierka zachytáva uskutočnené transakcie a udalosti spôsobom, ktorý vedie k ich vernému zobrazeniu.

S osobami poverenými spravovaním komunikujeme okrem iného o plánovanom rozsahu a harmonograme auditu a o významných zisteniach auditu, vrátane všetkých významných nedostatkov internej kontroly, ktoré počas nášho auditu zistíme.

Správa k ďalším požiadavkám zákonov a iných právnych predpisov

Správa k informáciám, ktoré sa uvádzajú vo výročnej správe

Štatutárny orgán je zodpovedný za informácie uvedené vo výročnej správe, zostavenej podľa požiadaviek zákona o účtovníctve. Náš vyššie uvedený názor na účtovnú závierku sa nevzťahuje na iné informácie vo výročnej správe.

V súvislosti s auditom účtovnej závierky je našou zodpovednosťou oboznámenie sa s informáciami uvedenými vo výročnej správe a posúdenie, či tieto informácie nie sú vo významnom nesúlade s auditovanou účtovnou závierkou alebo našimi poznatkami, ktoré sme získali počas auditu účtovnej závierky, alebo sa inak zdajú byť významne nesprávne.

Posúdili sme, či výročná správa spoločnosti ELMAX ŽILINA, a.s. obsahuje informácie, ktorých uvedenie vyžaduje zákon o účtovníctve.

Na základe prác vykonaných počas auditu účtovnej závierky, podľa nášho názoru:

- *informácie uvedené vo výročnej správe zostavenej za rok 2023 sú v súlade s účtovnou závierkou za daný rok*

- *výročná správa obsahuje informácie podľa zákona o účtovníctve.*

Okrem toho, na základe našich poznatkov o účtovnej jednotke a situácii v nej, ktoré sme získali počas auditu účtovnej závierky, sme povinní uviesť, či sme zistili významné nesprávnosti vo výročnej správe, ktorú sme obdržali pred dátumom vydania tejto správy audítora V tejto súvislosti neexistujú zistenia, ktoré by sme mali uviesť.

Dátum dokončenia auditu: 20.06.2024



ALDEASA AUDIT, s.r.o.

Ing. Michal Faith

Závodská cesta 4, Žilina 010 01

Zodpovedný auditor

Obchodný register okresného súdu Žilina,

Licencia SKAU č.629

oddiel Sro, vložka č.14249/L

Licencia SKAU č.268