

**FIBERSTRUCT s.r.o.**

so sídlom: Priemyselná 720, 072 22 Strážske

zapísaná v Obchodnom registri Okresného súdu Košice I, Oddiel: Sro, Vložka č. 14666/V

IČO: 36 577 219

---

***VÝROČNÁ SPRÁVA***  
*r o k 2 0 1 5*

**Obsah:**

- I. Úvodné slovo generálneho riaditeľa s.r.o.
- II. Základné údaje
  - II.1. identifikačné údaje
  - II.2. vznik spoločnosti
  - II.3. predmet činnosti
  - II.4. organizačná štruktúra
- III. Vývoj spoločnosti
- IV. Aktuálny stav spoločnosti
- V. Identifikácia významných rizík a neistôt
- VI. Predpokladaný vývoj
- VII. Ľudské zdroje
- VIII. Doplňujúce informácie
  - VIII.1. Informácie o udalostiach osobitného významu, ktoré nastali po skončení účtovného obdobia
  - VIII.2. Informácie o organizačných zložkách v zahraničí
  - VIII.3. Informácie o nákladoch na činnosť v oblasti výskumu a vývoja
  - VIII.4. Informácie o nadobúdaní vlastných akcií, dočasných listov, obchodných podielov a akcií, dočasných listov a obchodných podielov materskej účtovnej jednotky
- IX. Návrh na vysporiadanie výsledku hospodárenia
- X. Záver

**Prílohy:**

Účtovná závierka

Audítorská správa

## **I. Úvodné slovo generálneho riaditeľa**

Rok 2015 ukončila spoločnosť FIBERSTRUCT s.r.o. ziskom. Výsledok hospodárenia naznačuje stabilné miesto v rámci svetového trhu. Túto stabilitu môžeme pripísať vysoko kvalitným výrobkom, krátkym dodacím dobám a ústretovému prístupu k zákazníkom, ktorých požiadavky sú na prvom mieste. Spoločnosť aj naďalej pokračuje v cieľoch vytýčených v predchádzajúcich rokoch, ktorými sú navýšenie výroby plastových GRP roštov a skladových zásob, ako aj udržania primeranej marže jednotlivých projektov.

Strategickým cieľom je sledovanie konkurencie a konkurencieschopnosť, nakoľko sa konkurencia v tejto oblasti každým rokom zosilňuje. Spoločnosť sa snaží o obsadenie nových trhov vo svete, ako aj o rozšírenie pôsobnosti na slovenskom trhu.

Spoločnosť predpokladá, že aj v ďalšom období sa jej podarí udržať si stabilnú pozíciu a výkony ako v roku 2015.

## II. Základné údaje o spoločnosti

### II.1. identifikačné údaje

- a) Obchodné meno a sídlo spoločnosti: FIBERSTRUCT s.r.o.  
Priemyselná 720  
072 22 Strážske
- b) IČO: 36 577 219
- c) Základné imanie: 663 879 Eur
- d) Spoločníci:

Obchodný názov, sídlo: Syndus Beheer B.V.  
M.F.J. Haarmanweg 11  
Terneuzen 4538 AM  
Holandsko

podiel na základnom imaní: 663 879 Eur, t.j. 100 %,   
hlasovacie práva: 100 %

### II.2. Vznik spoločnosti

Spoločnosť vznikla zápisom do obchodného registra Okresného súdu Košice I dňa 05.03.2004 pod č. vložky 14666/V .

### II.3. Predmet činnosti

- kúpa tovaru na účely jeho predaja konečného spotrebiteľovi (maloobchod) a iným prevádzkovateľom živnosti (veľkoobchod) v rozsahu voľnej živnosti,
- sprostredkovanie obchodu, služieb, výroby a dopravy v rozsahu voľnej živnosti,
- podnikateľské poradenstvo v rozsahu voľnej živnosti,
- reklamná, propagačná a inzertná činnosť, marketing,
- prenájom hnutelných vecí a nehnuteľností,
- sekretárske služby a preklady (s výnimkou súdnych prekladateľov a tlmočníkov),
- výroba výrobkov, polotovarov a kompletizačných prvkov z plastov,
- produkcia a predaj plastových mriežok spevnených skleneným vláknom (grp),
- produkcia a prefabrikácia grp potrubí a grp konštrukcií,
- výroba výrobkov polotovarov a kompletizačných prvkov z kovov, kovovýroba,
- výroba kovových konštrukcií,
- sprostredkovanie v oblasti dopravy – služby dopravnej agentúry.

### II.4. Organizačná štruktúra

Najvyšším orgánom spoločnosti je valné zhromaždenie.

Konatelia sú štatutárnym orgánom spoločnosti, riadia jej činnosť, zastupujú spoločnosť voči tretím osobám a rozhodujú o všetkých záležitostiach spoločnosti, s výnimkou rozhodnutí, ktoré sú stanovami vyhradené do pôsobnosti valného zhromaždenia alebo

dozornej rady spoločnosti. Za spoločnosť koná a podpisuje konateľ samostatne a to tak, že k tlačnému alebo napísanému obchodnému menu spoločnosti pripojí svoj podpis.

Konatelia spoločnosti k 31. 12. 2015:

1. Jean Paul Heijens  
Riet 49  
Stekene 9190  
Belgicko  
od: 24.03.2004
  
2. Thomas Gerardus Maria Duijvesteijn  
Eendvogelstraat 82  
Heinhenszand  
Holandsko  
od: 05.03.2004
  
3. Sandra Ida Marie Heijens  
Scheutbos 1  
Lembeke 9971  
Belgicko  
od: 24.03.2004

Dozorná rada nie je zriadená.

### III. Vývoj spoločnosti

#### III. 1. a) Vývoj základných absolútnych ukazovateľov majetku a záväzkov (v EUR)

Por. č.	Položka	31.12.2015	31.12.2014
1	Majetok spolu	3 058 505	2 471 736
2	Neobežný majetok	513 575	537 724
3	Dlhodobý nehmotný majetok	0	0
4	Dlhodobý hmotný majetok	513 575	537 724
5	z toho: pozemky	62 470	62 470
6	stavby	371 397	410 922
7	samostat. hnutelné veci a súbory hnutelných vecí	29 160	51 406
8	ostatný dlhodobý hmotný a obstarávaný majetok	8 816	12 926
9	Obstarávaný dlhodobý hmotný majetok	41 732	0
10	Obežný majetok	2 541 366	1 930 429
11	Zásoby	1 451 134	1 076 032
12	z toho: materiál	422 554	220 043
13	nedokončená výroba	311 988	98 950
14	výrobky	716 592	757 039
15	Dlhodobé pohľadávky	0	0
16	Krátkodobé pohľadávky	917 994	389 173
17	z toho: pohľadávky z obch. styku	806 703	320 444
18	daňové pohľadávky	111 291	68 729
19	iné pohľadávky	0	0
20	Finančné účty	172 238	465 224
21	z toho : peniaze	2 454	4 726
22	účty v bankách	169 784	460 498
23	Časové rozlíšenie	3 564	3 583
24	z toho: náklady budúcich období	3 564	3 583
25	príjmy budúcich období	0	0
26	Spolu vlastné imanie a záväzky	3 058 505	2 471 736
27	Vlastné imanie	2 022 265	2 027 016
28	Základné imanie	663 879	663 879
29	Zákonné rezervné fondy	66 388	66 388
30	Výsledok hospodárenia minulých rokov	996 749	1 019 289
31	Výsledok hospodárenia za účtovné obdobie	295 249	277 460
32	Záväzky	706 978	374 252
33	Rezervy	17 745	14 684
34	Dlhodobé záväzky	0	0
35	Krátkodobé záväzky	689 233	359 568
36	z toho: záväzky z obchodného styku	634 948	292 755
37	voči zamestnancom	25 821	22 208
38	zo sociálneho poistenia	17 243	14 698
39	daňové záväzky a dotácie	11 221	29 907
40	iné záväzky	0	0

41	Bankové úvery a výpomoci	0	0
42	z toho: bankové úvery dlhodobé	0	0
43	bežné bankové úvery	0	0
44	Časové rozlíšenie – výnosy budúcich období	329 262	70 468

### **III. 1. b) Vývoj základných absolútnych ukazovateľov nákladov a výnosov (v EUR)**

P. č.	Položka	31.12.2015	31.12.2014
1	Tržby z predaja tovaru	0	0
2	Tržby z predaja vlastných výrobkov	3 720 770	3 544 838
3	Zmena stavu vnútroorganizačných zásob	-1 938 634	-261 265
4	Náklady vynaložené na obstaranie tovaru	0	0
5	Spotreba materiálu, energie	379 041	1 985 784
6	Služby	260 036	179 791
7	Osobné náklady	576 481	527 861
8	Dane a poplatky	28 534	10 741
9	Odpisy a opravné položky k dlhodobému majetku	65 867	67 085
10	Opravné položky k pohľadávkam	-14 840	36 219
11	Pridaná hodnota	1 143 059	1 117 998
12	Výnosové úroky	19	30
13	Kurzové zisky	12 462	4 168
14	Nákladové úroky	0	363
15	Kurzové straty	9 795	4 253
16	Ostatné náklady na finančnú činnosť	797	1 284
17	Výsledok hospodárenia z hospodárskej činnosti	391 478	369 223
18	Výsledok hospodárenia z finančnej činnosti	1 889	-1 702
19	Daň z príjmov	98 118	90 061
20	Výsledok hospodárenia za účtovné obdobie po zdanení	295 249	277 460

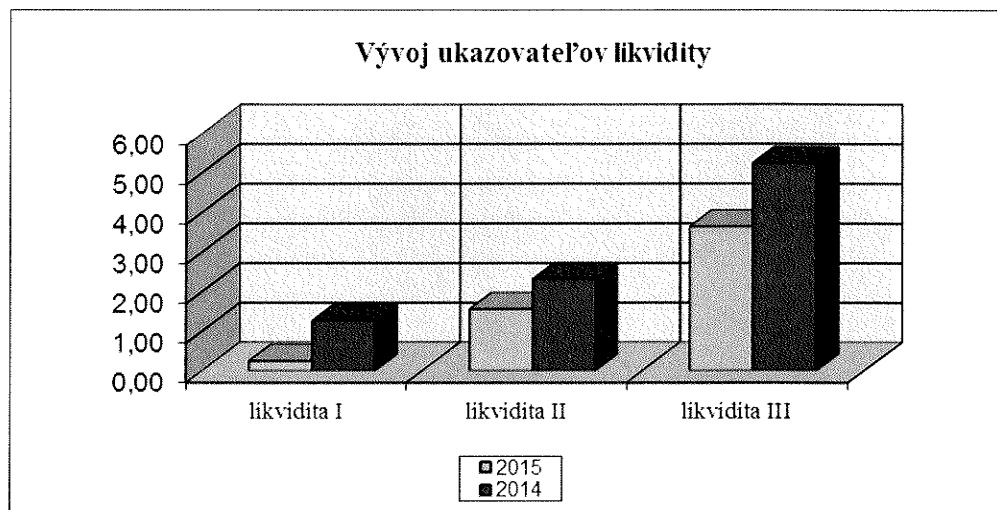
### **III. 2) Vývoj základných pomerových ukazovateľov**

#### **III. 2. a) Analýza likvidity**

Ukazovatele likvidity poskytujú informáciu o schopnosti podniku uhrádzať krátkodobé záväzky z krátkodobého majetku.

Tabuľka č. 1

Ukazovateľ	2015	2014	optimum
likvidita I	0,25	1,26	0,9
likvidita II	1,56	2,32	1,5
likvidita III	3,64	5,23	2,5



Ako z tabuľky č. 1 vyplýva, likvidita I. stupňa, inak nazývaná **okamžitá likvidita**, zaznamenala v roku 2015 negatívny vývoj oproti roku 2014. Znamená to, že ak by spoločnosť k 31.12.2015 mala uhradiť všetky svoje krátkodobé záväzky (vrátane rezerv), potom z najlikvidnejších aktív (peňažných prostriedkov na účtoch v bankách a v hotovosti) by bola schopná uhradiť 25% krátkodobých záväzkov, zatiaľ čo k 31.12.2014 bola schopná uhradiť z najlikvidnejších aktív až 126% krátkodobých záväzkov.

Ukazovateľ **likvidita II. stupňa** dosiahol v roku 2015 hodnotu 1,56. Ak by spoločnosť k 31.12.2015 zinkasovala všetky svoje pohľadávky, potom by z peňažných prostriedkov bola schopná uhradiť 156% krátkodobých záväzkov (vrátane rezerv).

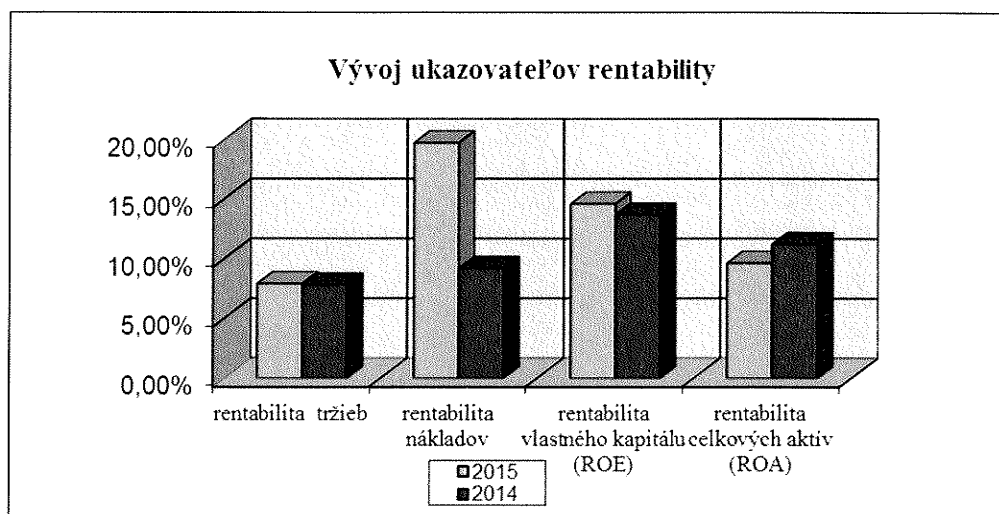
V prípade speňaženia svojich zásob a ostatných aktív by bola spoločnosť schopná v oboch sledovaných obdobiach uspokojiť požiadavky všetkých veriteľov, ktorí jej požičali krátkodobý kapitál. Vývoj likvidity spoločnosti zaznamenal pozitívny vývoj oproti roku 2014 s výnimkou okamžitej likvidity. Značná časť prostriedkov je viazaná v zásobách, avšak pri pohľade na vývoj **celkovej likvidity** možno konštatovať schopnosť krytia krátkodobých záväzkov zdrojmi alokovanými do obežného majetku.

### **III. 2. b) Analýza rentability**

O výkonnosti spoločnosti komplexne vypovedajú ukazovatele rentability, v ktorých sa syntetizujú stránky finančnej situácie. Prehľad o jednotlivých ukazovateľoch rentability poskytuje tabuľka č. 2:

Tabuľka č. 2

Ukazovateľ	2015	2014	Index rastu
rentabilita tržieb	7,94%	7,83%	1,01
rentabilita nákladov	19,69%	9,22%	2,14
rentabilita vlastného kapitálu (ROE)	14,60%	13,69%	1,07
rentabilita celkových aktív (ROA)	9,65%	11,23%	0,86



**Ziskovosť** spoločnosti vzrástla v roku 2015 oproti predchádzajúcemu roku zo 7,83% na 7,94%. Pokiaľ ide o **nákladovosť** spoločnosti, v roku 2015 prinieslo sto EUR vynaložených nákladov 19,69 EUR zisku, čo predstavuje nárast o 114% v porovnaní s rokom 2014. U **rentability vlastného kapitálu** možno konštatovať, že sto EUR vlastných zdrojov prinieslo 14,60 EUR zisku v roku 2015, čo je o 0,91 EUR viac ako v predchádzajúcom roku. Z celkového vloženého majetku spoločnosti (**rentabilita celkových aktív**) prinieslo sto EUR majetku 9,65 EUR zisku v roku 2015, čo predstavuje medziročný pokles o 14 %.

### **III. 2. c) Analýza aktivity**

Nasledujúca tabuľka a graf informujú o tom, ako podnik využíva jednotlivé majetkové zložky.

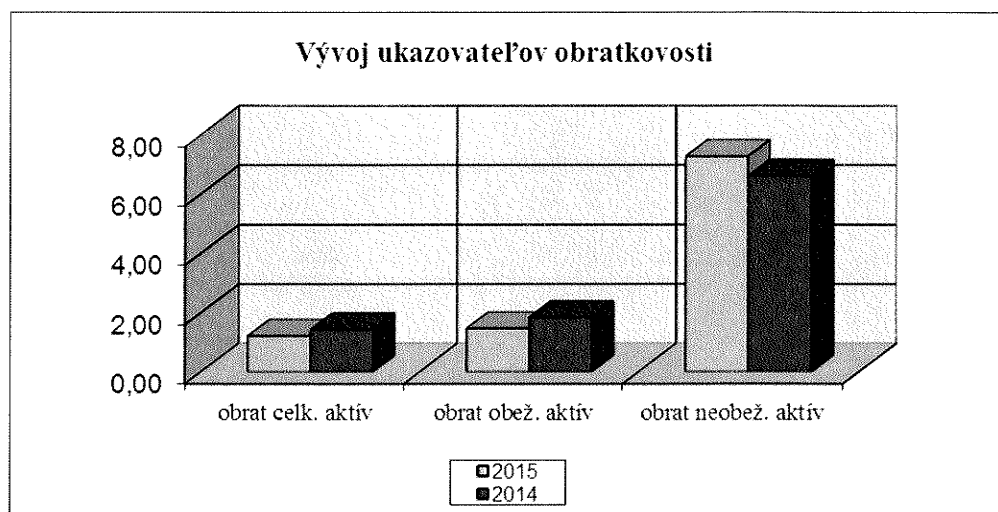
Tabuľka č. 3

Ukazovateľ	2015	2014	Abs. prír.
obrat celkových aktív	1,22	1,43	-0,22
obrat obežných aktív	1,46	1,84	-0,37
obrat neobežných aktív	7,24	6,59	0,65
doba inkasa pohľadávok	90,05	40,07	49,98
doba splácania záväzkov	68,58	37,99	30,59
doba obratu zásob	142,35	110,80	31,56
doba obratu aktív	300,03	254,51	45,53

Jednotka majetku spoločnosti za rok 2015 vyprodukovala 1,22 jednotiek tržieb, čo predstavuje pokles oproti roku 2014. Doba obratu aktív sa v porovnaní s predchádzajúcim rokom predĺžila o približne 46 dní.

Hodnota obežného majetku v roku 2015 vyprodukovala 1,46-násobnú hodnotu tržieb, kým v roku 2014 hodnota tržieb predstavovala 1,84-násobok hodnoty obežného majetku.

Dlhodobý majetok v priebehu roka 2015 vyvolal 7,24-násobok tržieb, čo predstavuje zvýšenie počtu obrátok o 0,65 oproti roku 2014.



Ukazovateľ doby inkasa pohľadávok zaznamenal výrazne negatívny trend oproti minulému obdobiu, keď došlo k predĺženiu doby inkasa o takmer 50 dní. Spoločnosť v roku 2015 inkasovala pohľadávky v priemere za 90 dní, pričom v roku 2014 odberatelia uhradili pohľadávky v priemere za 40 dní.

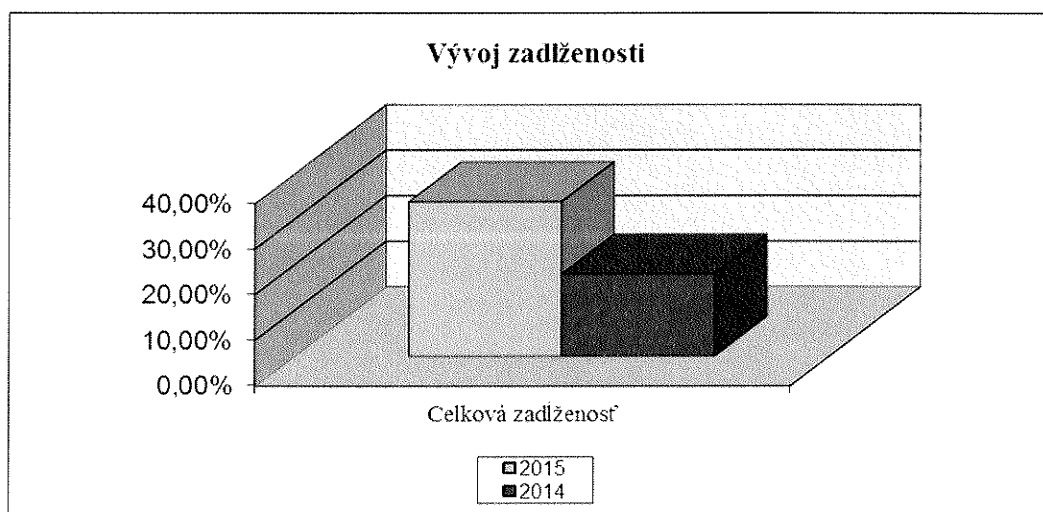
Pokiaľ ide o záväzky, doba úhrady záväzkov v roku 2015 bola v priemere 69 dní, čo je o takmer 31 dní viac v porovnaní s rokom 2014. Pre spoločnosť to znamená zhoršenie platobnej disciplíny.

### **III. 2. d) Analýza zadĺženosti**

Ukazovateľ celkovej zadĺženosti vyjadruje podiel cudzích zdrojov na celkových pasívach spoločnosti, čiže stav krytia majetku spoločnosti záväzkami. Jeho hodnota by nemala prekračovať 50%. Pri prekročení sa spoločnosť stáva závislou na cudzích zdrojoch a je ohrozená jej finančná samostatnosť.

Tabuľka č. 4

Ukazovateľ	2015	2014
Celková zadĺženosť	33,88%	17,99%



Čo sa týka zdrojov financovania majetku, spoločnosť financuje svoj majetok prevažne z vlastných zdrojov. V roku 2015 tvorili cudzie zdroje 33,88% z hodnoty zdrojov financovania, pričom v roku 2014 to bolo len 17,99%. Z celkovej hodnoty cudzích zdrojov 1 036 tis. EUR tvoria krátkodobé záväzky spolu 689 tis. EUR, rezervy takmer 18 tis. EUR a výnosy budúcich období 329 tis. EUR. Súčasná miera zadlženosti spoločnosti nepresahuje maximálnu odporúčanú hranicu zadlženia 70 %.

#### IV. Aktuálny stav spoločnosti

Nasledujúce tabuľky uvádzajú analýzu aktuálneho stavu hospodárenia spoločnosti (BO = bežné obdobie 2015; BPO = bezprostredne predchádzajúce obdobie 2014):

Tabuľka č. 5

	Štruktúra aktív	BO v EUR	BPO v EUR	Horizontálna analýza		Vertikálna analýza	
				abs. prír.	index rastu	BO v %	BPO v %
<b>A.</b>	<b>Neobežný majetok</b>	<b>513 575</b>	<b>537 724</b>	<b>-24 148</b>	<b>0,9551</b>	<b>16,79</b>	<b>21,75</b>
A.I.	Dlhodobý nehmotný majetok	0	0	0	-	0,00	0,00
A.II.	Dlhodobý hmotný majetok	513 575	537 724	-24 148	0,9551	100,00	100,00
A.III.	Dlhodobý finančný majetok	0	0	0	-	0,00	0,00
<b>B.</b>	<b>Obežný majetok</b>	<b>2 541 366</b>	<b>1 930 429</b>	<b>610 937</b>	<b>1,3165</b>	<b>83,09</b>	<b>78,10</b>
B.I.	Zásoby	1 451 134	1 076 032	375 103	1,3486	57,10	55,74
B.II.	Dlhodobé pohľadávky	0	0	0	-	0,00	0,00
B.III.	Krátkodobé pohľadávky	917 994	389 173	528 821	2,3588	36,12	20,16
B.IV.	Krátkodobý finančný majetok	0	0	0	-	0,00	0,00
B.V.	Finančné účty	172 237	465 224	-292 987	0,3702	6,78	24,10
<b>C.</b>	<b>Časové rozlíšenie</b>	<b>3 564</b>	<b>3 583</b>	<b>-19</b>	<b>0,9947</b>	<b>0,12</b>	<b>0,14</b>
	<b>Spolu aktíva</b>	<b>3 058 505</b>	<b>2 471 735</b>	<b>586 769</b>	<b>1,2374</b>	<b>100,00</b>	<b>100,00</b>

Neobežný majetok spoločnosti predstavuje viac ako 16% celkovej hodnoty aktív a je tvorený výlučne dlhodobým hmotným majetkom, ktorého hodnota oproti minulému roku poklesla približne o 0,05%.

V rámci obežného majetku dominujú zásoby, ktorých podiel na hodnote krátkodobého majetku predstavuje 57,10%. Krátkodobé pohľadávky zaznamenali významný medziročný nárast a to takmer o 529 tis. EUR, tieto pohľadávky tak tvoria 36,12% hodnoty obežného majetku. Hodnota finančných účtov poklesla o 293 tis. EUR a predstavuje 6,78% hodnoty obežného majetku.

Tabuľka č. 6

	Štruktúra pasív	BO v EUR	BPO v EUR	Horizontálna analýza		Vertikálna analýza	
				abs. prír.	index rastu	BO v %	BPO v %
<b>A.</b>	<b>Vlastné imanie</b>	<b>2 022 265</b>	<b>2 027 015</b>	<b>-4 696</b>	<b>0,9977</b>	<b>66,12</b>	<b>82,01</b>
A.I.	Základné imanie	663 879	663 879	0	1,0000	32,83	32,75
A.II.	Emisné ážio	0	0	0	-	0,00	0,00
A.III.	Ostatné kapitálové fondy	0	0	0	-	0,00	0,00
A.IV.	Zákonné rezervné fondy	66 388	66 388	0	1,0000	3,28	3,28
A.V.	Ostatné fondy zo zisku	0	0	0	-	0,00	0,00
A.VI.	Oceňovacie rozdiely z precenenia	0	0	0	-	0,00	0,00
A.VII.	VH minulých rokov	996 749	1 019 289	-22 540	0,9779	49,29	50,29
A.VIII.	VH za účtovné obdobie po zdanení	295 249	277 459	17 844	1,0643	14,60	13,69
<b>B.</b>	<b>Záväzky</b>	<b>706 977</b>	<b>374 252</b>	<b>332 671</b>	<b>1,8889</b>	<b>23,11</b>	<b>15,14</b>
B.I.	Dlhodobé záväzky	0	0	0	-	0,00	0,00

B.II.	Dlhodobé rezervy	7 848	5 317	2 531	1,4761	1,11	1,42
B.III.	Dlhodobé bankové úvery	0	0	0	-	0,00	0,00
B.IV.	Krátkodobé záväzky	689 232	359 569	329 609	1,9167	97,49	96,08
B.V.	Krátkodobé rezervy	9 897	9 367	530	1,0566	1,40	2,50
B.VI.	Bežné bankové úvery	0	0	0	-	0,00	0,00
B.VII.	Krátkodobé finančné výpomoci	0	0	0	-	0,00	0,00
C.	<i>Časové rozlíšenie</i>	<i>329 262</i>	<i>70 468</i>	<i>258 794</i>	<i>4,6725</i>	<i>10,77</i>	<i>2,85</i>
	<b>Spolu pasíva</b>	<b>3 058 505</b>	<b>2 471 735</b>	<b>586 769</b>	<b>1,2374</b>	<b>100,00</b>	<b>100,00</b>

Pasíva spoločnosti sú tvorené vlastným imaním (66,12%), záväzkami (23,11%) a časovým rozlíšením (10,77%). Z celkových záväzkov tvoria 97,49% krátkodobé záväzky. Najväčšiu položku vlastného imania tvorí základné imanie spoločnosti (32,83%). Výsledok hospodárenia minulých rokov predstavuje 49,29% z hodnoty vlastného imania. Výsledok hospodárenia bežného účtovného obdobia tvorí 14,60% hodnoty vlastného imania a medziročne vzrástol o takmer 18 tis. EUR.

Tabuľka č. 7

Ukazovateľ	BO v EUR	BPO v EUR	Horizontálna analýza		Vertikálna analýza	
			abs. prír.	index rastu	BO v %	BPO v %
Náklady na hospodársku činnosť	1 390 680	2 914 469	-1 523 789	0,4772	92,75	96,81
Výnosy z hospodárskej činnosti	1 782 158	3 283 692	-1 501 534	0,5427	99,30	99,87
<b>VH z hospodárskej činnosti</b>	<b>391 478</b>	<b>369 223</b>	<b>22 255</b>	<b>1,0603</b>	<b>99,52</b>	<b>100,46</b>
Finančné náklady	10 592	5 900	4 692	1,7952	0,71	0,20
Finančné výnosy	12 481	4 198	8 283	2,9731	0,70	0,13
<b>VH z finančnej činnosti</b>	<b>1 889</b>	<b>-1 702</b>	<b>3 591</b>	<b>-1,1102</b>	<b>0,48</b>	<b>-0,46</b>
Daň z príjmov	98 118	90 065	8 053	1,0894	6,54	2,99
<b>Celkové náklady</b>	<b>1 499 389</b>	<b>3 010 434</b>	<b>-1 511 045</b>	<b>0,4981</b>	<b>100,00</b>	<b>100,00</b>
<b>Celkové výnosy</b>	<b>1 794 639</b>	<b>3 287 890</b>	<b>-1 493 251</b>	<b>0,5458</b>	<b>100,00</b>	<b>100,00</b>
VH za účtovné obdobie pred zdanením	393 367	367 521	25 847	1,0703	100,00	100,00
<b>VH za účtovné obdobie po zdanení</b>	<b>295 249</b>	<b>277 456</b>	<b>17 794</b>	<b>1,0641</b>	<b>100,00</b>	<b>100,00</b>

Výsledok hospodárenia po zdanení sa v roku 2015 zvýšil o takmer 18 tis. EUR v porovnaní s predchádzajúcim rokom, čo znamená medziročný rast o 6,41%.

## V. Identifikácia významných rizík a neistôt

Spoločnosť si uvedomuje, že sa pohybuje v rizikovom a rýchlo vyvíjajúcom sa prostredí. Preto svoju pozornosť venuje hodnoteniu rizík a neistôt. Spoločnosť sa v roku 2016 chce zamerať na tieto oblasti:

- udržanie prípadne skrátenie dodacích lehôt
- udržanie úrovne kvalitnej výroby
- riziká v oblasti nestabilných cien základných materiálov
- riziká zo strany vzrastajúcej konkurencie hlavne s ohľadom na ceny a kvalitu
- legislatívu v oblasti financií, nakladania a skladovania nebezpečného odpadu, bezpečnosti a ochrany zdravia pri práci...

## VI. Predpokladaný vývoj

Spoločnosť FIBERSTRUCT s.r.o. sa snaží o udržanie si stabilnej pozície, čo je dosť náročné v rýchlo sa rozvíjajúcej svetovej ekonomike. Spoločnosť sleduje nové trendy v rôznych

oblastiach a snaží sa o kvalitné uspokojovanie zákazníckych požiadaviek. Spoločnosť zavádza nový systém, ktorý má tiež uľahčiť a urýchliť kooperáciu jednak medzi sesterskými firmami ako aj so zákazníkom.

## VII. Ľudské zdroje

*Štruktúra zamestnancov podľa kategórií:*

Kategória	Priem.prep.stav k 31.12.2015	Priem.prep.stav k 31.12.2014	Index 2015/2014
administratíva	7	8	
pracovní robotníci	32	26	
Spolu	39	34	

Priemerný počet za rok 2015 - 39 zamestnancov  
za rok 2014 - 34 zamestnancov

*Štruktúra zamestnancov podľa kvalifikácie:*

- vysokoškolské vzdelanie 7 zamestnancov
- stredoškolské (učňovské) vzdelanie 32 zamestnancov

## VIII. Doplňujúce informácie

### VIII.1. Informácie o udalostiach osobitného významu, ktoré nastali po skončení účtovného obdobia

Po 31. decembri 2015 nenastali udalosti, ktoré majú významný vplyv na verné zobrazenie skutočností, ktoré sú predmetom účtovníctva.

### VIII.2. Informácie o organizačných zložkách v zahraničí

Spoločnosť nemá organizačné zložky v zahraničí.

### VIII.3. Informácie o nákladoch na činnosť v oblasti výskumu a vývoja

Spoločnosť nevynakladá žiadne náklady na činnosť v oblasti výskumu a vývoja.

### VIII.4. Informácie o nadobúdaní vlastných akcií, dočasných listov, obchodných podielov a akcií, dočasných listov a obchodných podielov materskej účtovnej jednotky

Spoločnosť nenadobudla žiadne vlastné akcie, dočasné listy, obchodné podiely a akcie.

## IX. Návrh na vysporiadanie výsledku hospodárenia

Návrh na rozdelenie zisku roku 2015:


- preúčtovanie zisku vo výške 295 249 EUR na nerozdelené zisky minulých rokov.

## X. Záver

Prosperujúca spoločnosť, akou je aj FIBERSTRUCT s.r.o, sa zameriava na zvýšenie efektívnosti hospodárenia s orientáciou na maximalizáciu výnosov a minimalizáciu nákladov a skvalitnenie činností. Spoločnosť sa snaží o optimálnu bilanciáciu medzi spotrebou a výrobou. Dlhodobým zámerom je skvalitňovanie poskytovaných služieb, a tým zvyšovať svoju atraktivitu na trhu.

Tieto ciele a úspešnosť firmy sú viditeľné hlavne vo finančných výkazoch. Finančná politika firmy je zameraná na zabezpečenie platobnej schopnosti a likvidity. V súvislosti s tým sa firma snaží o realizovanie investičných zámerov, s ohľadom na minimalizáciu nákladov, zvyšovanie tržieb a zefektívnenie a zvýšenie poskytovaných služieb.

Konatelia spoločnosti FIBERSTRUCT s.r.o.  
so sídlom Priemyselná 720, 072 22 Strážske, zapísaná v Obchodnom registri Okresného súdu  
Košice I, Oddiel Sro, Vložka č. 14666/V, IČO: 36 577 219



.....  
Thomas Gerardus Maria Duijvesteijn