

FIBERSTRUCT s.r.o.

so sídlom: Priemyselná 720, 072 22 Strážske

zapísaná v Obchodnom registri Okresného súdu Košice I, Oddiel: Sro, Vložka č. 14666/V

IČO: 36 577 219

VÝROČNÁ SPRÁVA
r o k 2 0 1 6

Obsah:

- I. Úvodné slovo generálneho riaditeľa s.r.o.
- II. Základné údaje
 - II.1. identifikačné údaje
 - II.2. vznik spoločnosti
 - II.3. predmet činnosti
 - II.4. organizačná štruktúra
- III. Vývoj spoločnosti
- IV. Aktuálny stav spoločnosti
- V. Identifikácia významných rizík a neistôt
- VI. Predpokladaný vývoj
- VII. Ľudské zdroje
- VIII. Doplňujúce informácie
 - VIII.1. Informácie o udalostiach osobitného významu, ktoré nastali po skončení účtovného obdobia
 - VIII.2. Informácie o organizačných zložkách v zahraničí
 - VIII.3. Informácie o nákladoch na činnosť v oblasti výskumu a vývoja
 - VIII.4. Informácie o nadobúdaní vlastných akcií, dočasných listov, obchodných podielov a akcií, dočasných listov a obchodných podielov materskej účtovnej jednotky
- IX. Návrh na vysporiadanie výsledku hospodárenia
- X. Záver

Prílohy:

Účtovná závierka

Audítorská správa

I. Úvodné slovo generálneho riaditeľa

Rok 2016 ukončila spoločnosť FIBERSTRUCT s.r.o. ziskom. Výsledok hospodárenia naznačuje stabilné miesto v rámci svetového trhu. Túto stabilitu môžeme pripísať vysoko kvalitným výrobkom, krátkym dodacím dobám a ústretovému prístupu k zákazníkom, ktorých požiadavky sú na prvom mieste. Spoločnosť aj naďalej pokračuje v cieľoch vytýčených v predchádzajúcich rokoch, ktorými sú navýšenie výroby plastových GRP roštov a skladových zásob, ako aj udržania primeranej marže jednotlivých projektov.

Strategickým cieľom je sledovanie konkurencie a konkurencieschopnosť, nakoľko sa konkurencia v tejto oblasti každým rokom zosilňuje. Spoločnosť sa snaží o obsadenie nových trhov vo svete, ako aj o rozšírenie pôsobnosti na slovenskom trhu.

Spoločnosť predpokladá, že aj v ďalšom období sa jej podarí udržať si stabilnú pozíciu a výkony ako v roku 2016.

II. Základné údaje o spoločnosti

II.1. identifikačné údaje

- a) Obchodné meno a sídlo spoločnosti: FIBERSTRUCT s.r.o.
Priemyselná 720
072 22 Strážske
- b) IČO: 36 577 219
- c) Základné imanie: 663 879 Eur
- d) Spoločníci:

Obchodný názov, sídlo: Syndus Beheer B.V.
M.F.J. Haarmanweg 11
Terneuzen 4538 AM
Holandsko
podiel na základnom imaní: 663 879 Eur, t.j. 100 %,
hlasovacie práva: 100 %

II.2. Vznik spoločnosti

Spoločnosť vznikla zápisom do obchodného registra Okresného súdu Košice I dňa 05.03.2004 pod č. vložky 14666/V .

II.3. Predmet činnosti

- kúpa tovaru na účely jeho predaja konečného spotrebiteľovi (maloobchod) a iným prevádzkovateľom živnosti (veľkoobchod) v rozsahu voľnej živnosti,
- sprostredkovanie obchodu, služieb, výroby a dopravy v rozsahu voľnej živnosti,
- podnikateľské poradenstvo v rozsahu voľnej živnosti,
- reklamná, propagačná a inzertná činnosť, marketing,
- prenájom hnutelných vecí a nehnuteľností,
- sekretárske služby a preklady (s výnimkou súdnych prekladateľov a tlmočníkov),
- výroba výrobkov, polotovarov a kompletizačných prvkov z plastov,
- produkcia a predaj plastových mriežok spevnených skleneným vláknom (grp),
- produkcia a prefabrikácia grp potrubí a grp konštrukcií,
- výroba výrobkov polotovarov a kompletizačných prvkov z kovov, kovovýroba,
- výroba kovových konštrukcií,
- sprostredkovanie v oblasti dopravy – služby dopravnej agentúry.

II.4. Organizačná štruktúra

Najvyšším orgánom spoločnosti je valné zhromaždenie.

Konatelia sú štatutárnym orgánom spoločnosti, riadia jej činnosť, zastupujú spoločnosť voči tretím osobám a rozhodujú o všetkých záležitostiach spoločnosti, s výnimkou rozhodnutí, ktoré sú stanovami vyhradené do pôsobnosti valného zhromaždenia alebo

dozornej rady spoločnosti. Za spoločnosť koná a podpisuje konateľ samostatne a to tak, že k tlačnému alebo napísanému obchodnému menu spoločnosti pripojí svoj podpis.

Konatelia spoločnosti k 31. 12. 2016:

1. Jean Paul Heijens
Riet 49
Stekene 9190
Belgicko
od: 24.03.2004
2. Thomas Gerardus Maria Duijvesteijn
Eendvogelstraat 82
Heinhenszand
Holandsko
od: 05.03.2004
3. Sandra Ida Marie Heijens
Scheutbos 1
Lembeke 9971
Belgicko
od: 24.03.2004

Dozorná rada nie je zriadená.

III. Vývoj spoločnosti

III. 1. a) Vývoj základných absolútnych ukazovateľov majetku a záväzkov (v EUR)

Por. č.	Položka	31.12.2016	31.12.2015
1	Majetok spolu	3 405 109	3 058 505
2	Neobežný majetok	468 761	513 575
3	Dlhodobý nehmotný majetok	0	0
4	Dlhodobý hmotný majetok	468 761	513 575
5	z toho: pozemky	62 470	62 470
6	stavby	331 872	371 397
7	samostat. hnutelné veci a súbory hnutelných vecí	69 380	29 160
8	ostatný dlhodobý hmotný a obstarávaný majetok	5 039	8 816
9	Obstarávaný dlhodobý hmotný majetok	0	41 732
10	Obežný majetok	2 931 059	2 541 366
11	Zásoby	1 702 259	1 451 134
12	z toho: materiál	463 611	422 554
13	nedokončená výroba	738 113	311 988
14	výrobky	500 535	716 592
15	Dlhodobé pohľadávky	0	0
16	Krátkodobé pohľadávky	378 522	917 994
17	z toho: pohľadávky z obch. styku	296 216	806 703
18	daňové pohľadávky	82 306	111 291
19	iné pohľadávky	0	0
20	Finančné účty	850 278	172 238
21	z toho : peniaze	5 009	2 454
22	účty v bankách	845 269	169 784
23	Časové rozlíšenie	5 289	3 564
24	z toho: náklady budúcich období	5 289	3 564
25	príjmy budúcich období	0	0
26	Spolu vlastné imanie a záväzky	3 405 109	3 058 505
27	Vlastné imanie	2 186 452	2 022 265
28	Základné imanie	663 879	663 879
29	Zákonné rezervné fondy	66 388	66 388
30	Výsledok hospodárenia minulých rokov	1 291 999	996 749
31	Výsledok hospodárenia za účtovné obdobie	164 186	295 249
32	Záväzky	528 776	706 978
33	Rezervy	21 369	17 745
34	Dlhodobé záväzky	0	0
35	Krátkodobé záväzky	507 407	689 233
36	z toho: záväzky z obchodného styku	459 971	634 948
37	voči zamestnancom	26 790	25 821
38	zo sociálneho poistenia	17 759	17 243
39	daňové záväzky a dotácie	2 887	11 221
40	iné záväzky	0	0

41	Bankové úvery a výpomoci	0	0
42	z toho: bankové úvery dlhodobé	0	0
43	bežné bankové úvery	0	0
44	Časové rozlíšenie – výnosy budúcich období	689 881	329 262

III. 1. b) Vývoj základných absolútnych ukazovateľov nákladov a výnosov (v EUR)

P. č.	Položka	31.12.2016	31.12.2015
1	Tržby z predaja tovaru	0	0
2	Tržby z predaja vlastných výrobkov	4 084 452	3 720 770
3	Zmena stavu vnútroorganizačných zásob	-2 116 405	-1 938 634
4	Náklady vynaložené na obstaranie tovaru	0	0
5	Spotreba materiálu, energie	293 977	379 041
6	Služby	477 959	260 036
7	Osobné náklady	637 957	576 481
8	Dane a poplatky	13 853	28 534
9	Odpisy a opravné položky k dlhodobému majetku	62 089	65 867
10	Opravné položky k pohľadávkam	171 543	-14 840
11	Pridaná hodnota	1 196 111	1 143 059
12	Výnosové úroky	10	19
13	Kurzové zisky	1 170	12 462
14	Nákladové úroky	0	0
15	Kurzové straty	5 620	9 795
16	Ostatné náklady na finančnú činnosť	911	797
17	Výsledok hospodárenia z hospodárskej činnosti	262 045	391 478
18	Výsledok hospodárenia z finančnej činnosti	-5 351	1 889
19	Daň z príjmov	92 508	98 118
20	Výsledok hospodárenia za účtovné obdobie po zdanení	164 186	295 249

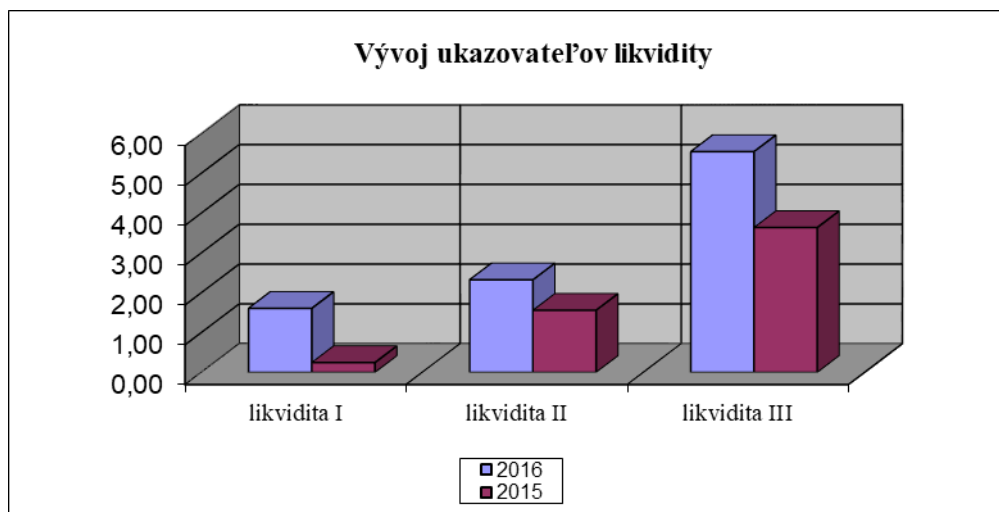
III. 2) Vývoj základných pomerových ukazovateľov

III. 2. a) Analýza likvidity

Ukazovatele likvidity poskytujú informáciu o schopnosti podniku uhrádzať krátkodobé záväzky z krátkodobého majetku.

Tabuľka č. 1

Ukazovateľ	2016	2015	optimum
likvidita I	1,61	0,25	0,9
likvidita II	2,32	1,56	1,5
likvidita III	5,54	3,64	2,5



Ako z tabuľky č. 1 vyplýva, likvidita I. stupňa, inak nazývaná **okamžitá likvidita**, zaznamenala v roku 2016 negatívny vývoj oproti roku 2015. Znamená to, že ak by spoločnosť k 31.12.2016 mala uhradiť všetky svoje krátkodobé záväzky (vrátane rezerv), potom z najlikvidnejších aktív (peňažných prostriedkov na účtoch v bankách a v hotovosti) by bola schopná uhradiť 161% krátkodobých záväzkov, zatiaľ čo k 31.12.2015 bola schopná uhradiť z najlikvidnejších aktív až 25% krátkodobých záväzkov.

Ukazovateľ **likvidita II. stupňa** dosiahol v roku 2016 hodnotu 2,32. Ak by spoločnosť k 31.12.2016 zinkasovala všetky svoje pohľadávky, potom by z peňažných prostriedkov bola schopná uhradiť 232% krátkodobých záväzkov (vrátane rezerv).

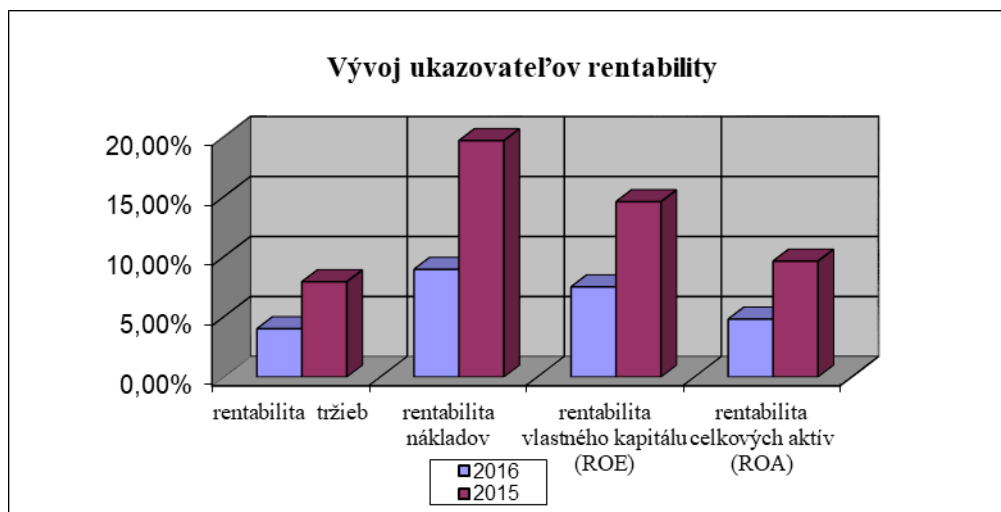
V prípade speňaženia svojich zásob a ostatných aktív by bola spoločnosť schopná v oboch sledovaných obdobiach uspokojiť požiadavky všetkých veriteľov, ktorí jej požičali krátkodobý kapitál. Vývoj likvidity spoločnosti zaznamenal pozitívny vývoj oproti roku 2015. Značná časť prostriedkov je viazaná v zásobách, avšak pri pohľade na vývoj **celkovej likvidity** možno konštatovať schopnosť krytia krátkodobých záväzkov zdrojmi alokovanými do obežného majetku.

III. 2. b) Analýza rentability

O výkonnosti spoločnosti komplexne vypovedajú ukazovatele rentability, v ktorých sa syntetizujú stránky finančnej situácie. Prehľad o jednotlivých ukazovateľoch rentability poskytuje tabuľka č. 2:

Tabuľka č. 2

Ukazovateľ	2016	2015	Index rastu
rentabilita tržieb	4,02%	7,94%	0,51
rentabilita nákladov	8,97%	19,69%	0,46
rentabilita vlastného kapitálu (ROE)	7,51%	14,60%	0,51
rentabilita celkových aktív (ROA)	4,82%	9,65%	0,50



Ziskovosť spoločnosti klesla v roku 2016 oproti predchádzajúcemu roku zo 7,94% na 4,02%. Pokiaľ ide o **nákladovosť** spoločnosti, v roku 2016 prinieslo sto EUR vynaložených nákladov 8,97 EUR zisku, čo predstavuje pokles o 46% v porovnaní s rokom 2015. U **rentability vlastného kapitálu** možno konštatovať, že sto EUR vlastných zdrojov prinieslo 7,51 EUR zisku v roku 2016. Z celkového vloženého majetku spoločnosti (**rentabilita celkových aktív**) prinieslo sto EUR majetku 4,82 EUR zisku v roku 2016, čo predstavuje medziročný pokles o 50 %.

III. 2. c) Analýza aktivity

Nasledujúca tabuľka a graf informujú o tom, ako podnik využíva jednotlivé majetkové zložky.

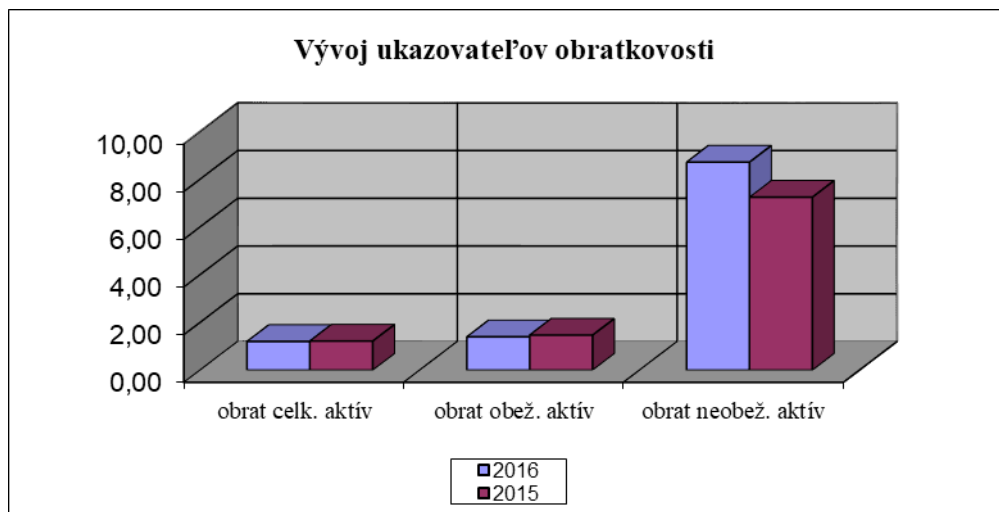
Tabuľka č. 3

Ukazovateľ	2016	2015	Abs. prír.
obrat celkových aktív	1,20	1,22	-0,02
obrat obežných aktív	1,39	1,46	-0,07
obrat neobežných aktív	8,71	7,24	1,47
doba inkasa pohľadávok	33,83	90,05	-56,23
doba splácania záväzkov	47,25	68,58	-21,32
doba obratu zásob	152,12	142,35	9,77
doba obratu aktív	304,29	300,03	4,26

Jednotka majetku spoločnosti za rok 2016 vyprodukovala 1,2 jednotiek tržieb, čo predstavuje pokles oproti roku 2015. Doba obratu aktív sa v porovnaní s predchádzajúcim rokom predĺžila o približne 46 dní.

Hodnota obežného majetku v roku 2016 vyprodukovala 1,39-násobnú hodnotu tržieb, kým v roku 2015 hodnota tržieb predstavovala 1,46-násobok hodnoty obežného majetku.

Dlhodobý majetok v priebehu roka 2016 vyvolal 8,71-násobok tržieb, čo predstavuje zvýšenie počtu obrátok o 1,47 oproti roku 2015.



Ukazovateľ doby inkasa pohľadávok zaznamenal výrazne pozitívny trend oproti minulému obdobiu, keď došlo ku skráteniu doby inkasa o 56 dní. Spoločnosť v roku 2016 inkasovala pohľadávky v priemere za 33,83 dní, pričom v roku 2015 odberatelia uhradili pohľadávky v priemere za 90 dní.


Pokiaľ ide o záväzky, doba úhrady záväzkov v roku 2016 bola v priemere 47 dní, čo je o 21 dní menej v porovnaní s rokom 2015. Pre spoločnosť to znamená zhoršenie platobnej disciplíny.

III. 2. d) Analýza zadĺženosti

Ukazovateľ celkovej zadĺženosti vyjadruje podiel cudzích zdrojov na celkových pasívach spoločnosti, čiže stav krytia majetku spoločnosti záväzkami. Jeho hodnota by nemala prekračovať 50%. Pri prekročení sa spoločnosť stáva závislou na cudzích zdrojoch a je ohrozená jej finančná samostatnosť.

Tabuľka č. 4

Ukazovateľ	2016	2015
Celková zadĺženosť	35,79%	33,88%



Čo sa týka zdrojov financovania majetku, spoločnosť financuje svoj majetok prevažne z vlastných zdrojov. V roku 2016 tvorili cudzie zdroje 35,79% z hodnoty zdrojov financovania, pričom v roku 2015 to bolo 33,88%. Z celkovej hodnoty cudzích zdrojov 1 036 tis. EUR tvoria krátkodobé záväzky spolu 689 tis. EUR, rezervy takmer 18 tis. EUR a výnosy budúcich období 329 tis. EUR. Súčasná miera zadlženosti spoločnosti nepresahuje maximálnu odporúčanú hranicu zadlženia 70 %.

IV. Aktuálny stav spoločnosti

Nasledujúce tabuľky uvádzajú analýzu aktuálneho stavu hospodárenia spoločnosti (BO = bežné obdobie 2016; BPO = bezprostredne predchádzajúce obdobie 2015):

Tabuľka č. 5

	Štruktúra aktív	BO v EUR	BPO v EUR	Horizontálna analýza		Vertikálna analýza	
				abs. prír.	index rastu	BO v %	BPO v %
A.	Neobežný majetok	468 761	513 575	-44 814	0,9127	13,77	16,79
A.I.	Dlhodobý nehmotný majetok	0	0	0	-	0,00	0,00
A.II.	Dlhodobý hmotný majetok	468 761	513 575	-44 814	0,9127	100,00	100,00
A.III.	Dlhodobý finančný majetok	0	0	0	-	0,00	0,00
B.	Obežný majetok	2 931 058	2 541 312	389 746	1,1534	86,08	83,09
B.I.	Zásoby	1 702 258	1 451 134	251 124	1,1731	58,08	57,10
B.II.	Dlhodobé pohľadávky	0	0	0	-	0,00	0,00
B.III.	Krátkodobé pohľadávky	378 522	917 994	-539 472	0,4123	12,91	36,12
B.IV.	Krátkodobý finančný majetok	0	0	0	-	0,00	0,00
B.V.	Finančné účty	850 277	172 184	678 094	4,9382	29,01	6,78
C.	Časové rozlíšenie	5 289	3 564	1 726	1,4843	0,16	0,12
	Spolu aktíva	3 405 108	3 058 451	346 657	1,1133	100,00	100,00

Neobežný majetok spoločnosti predstavuje viac ako 13% celkovej hodnoty aktív a je tvorený výlučne dlhodobým hmotným majetkom, ktorého hodnota oproti minulému roku poklesla približne o 0,09%.

V rámci obežného majetku dominujú zásoby, ktorých podiel na hodnote krátkodobého majetku predstavuje 58,08%. Krátkodobé pohľadávky zaznamenali významný medzročný nárast a to o 251 tis. EUR, tieto pohľadávky tak tvoria 12,91% hodnoty obežného majetku. Hodnota finančných účtov vzrástla o 678 tis. EUR a predstavuje 29,01% hodnoty obežného majetku.

Tabuľka č. 6

	Štruktúra pasív	BO v EUR	BPO v EUR	Horizontálna analýza		Vertikálna analýza	
				abs. prír.	index rastu	BO v %	BPO v %
A.	Vlastné imanie	2 186 451	2 022 265	164 186	1,0812	64,21	66,12
A.I.	Základné imanie	663 879	663 879	0	1,0000	30,36	32,83
A.II.	Emisné ážio	0	0	0	-	0,00	0,00
A.III.	Ostatné kapitálové fondy	0	0	0	-	0,00	0,00
A.IV.	Zákonné rezervné fondy	66 388	66 388	0	1,0000	3,04	3,28
A.V.	Ostatné fondy zo zisku	0	0	0	-	0,00	0,00
A.VI.	Oceňovacie rozdiely z precenenia	0	0	0	-	0,00	0,00
A.VII.	VH minulých rokov	1 291 998	996 749	295 250	1,2962	59,09	49,29
A.VIII.	VH za účtovné obdobie po zdanení	164 186	295 250	-131 064	0,5561	7,51	14,60
B.	Záväzky	528 776	706 923	-178 147	0,7480	15,53	23,11
B.I.	Dlhodobé záväzky	0	0	0	-	0,00	0,00
B.II.	Dlhodobé rezervy	0	7 848	-7 848	0,0000	0,00	1,11

B.III.	Dlhodobé bankové úvery	0	0	0	-	0,00	0,00
B.IV.	Krátkodobé záväzky	507 406	689 178	-181 772	0,7362	95,96	97,49
B.V.	Krátkodobé rezervy	21 369	9 897	11 472	2,1591	4,04	1,40
B.VI.	Bežné bankové úvery	0	0	0	-	0,00	0,00
B.VII.	Krátkodobé finančné výpomoci	0	0	0	-	0,00	0,00
C.	<i>Časové rozlíšenie</i>	689 881	329 262	360 619	2,0952	20,26	10,77
	Spolu pasíva	3 405 108	3 058 451	346 657	1,1133	100,00	100,00

Pasíva spoločnosti sú tvorené vlastným imaním (64,21%), záväzkami (15,53%) a časovým rozlíšením (20,26%). Z celkových záväzkov tvoria 95,96% krátkodobé záväzky. Najväčšiu položku vlastného imania tvorí základné imanie spoločnosti (30,36%). Výsledok hospodárenia minulých rokov predstavuje 59,09% z hodnoty vlastného imania. Výsledok hospodárenia bežného účtovného obdobia tvorí 7,51% hodnoty vlastného imania a medziročne klesol o takmer 131 tis. EUR.

Tabuľka č. 7

Ukazovateľ	BO v EUR	BPO v EUR	Horizontálna analýza		Vertikálna analýza	
			abs. prír.	index rastu	BO v %	BPO v %
Náklady na hospodársku činnosť	1 732 079	1 390 680	341 399	1,2455	94,59	92,75
Výnosy z hospodárskej činnosti	1 994 123	1 782 158	211 965	1,1189	99,94	99,30
VH z hospodárskej činnosti	262 044	391 478	-129 434	0,6694	102,08	99,52
Finančné náklady	6 531	10 592	-4 061	0,6166	0,36	0,71
Finančné výnosy	1 180	12 481	-11 301	0,0945	0,06	0,70
VH z finančnej činnosti	-5 351	1 889	-7 240	-2,8321	-2,08	0,48
Daň z príjmov	92 508	98 118	-5 610	0,9428	5,05	6,54
Celkové náklady	1 831 118	1 499 389	331 728	1,2212	100,00	100,00
Celkové výnosy	1 995 303	1 794 639	200 664	1,1118	100,00	100,00
<i>VH za účtovné obdobie pred zdanením</i>	256 694	393 367	-136 674	0,6526	100,00	100,00
VH za účtovné obdobie po zdanení	164 186	295 250	-131 064	0,5561	100,00	100,00

Výsledok hospodárenia po zdanení v roku 2016 klesol o 131 tis. EUR v porovnaní s predchádzajúcim rokom, čo znamená medziročný pokles o 55,61%.

V. Identifikácia významných rizík a neistôt

Spoločnosť si uvedomuje, že sa pohybuje v rizikovom a rýchlo vyvíjajúcom sa prostredí. Preto svoju pozornosť venuje hodnoteniu rizík a neistôt. Spoločnosť sa v roku 2017 chce zamerať na tieto oblasti:

- udržanie prípadne skrátenie dodacích lehôt
- udržanie úrovne kvalitnej výroby
- riziká v oblasti nestabilných cien základných materiálov
- riziká zo strany vzrastajúcej konkurencie hlavne s ohľadom na ceny a kvalitu
- legislatívu v oblasti financií, nakladania a skladovania nebezpečného odpadu, bezpečnosti a ochrany zdravia pri práci...

VI. Predpokladaný vývoj

Spoločnosť FIBERSTRUCT s.r.o. sa snaží o udržanie si stabilnej pozície, čo je dosť náročné v rýchlo sa rozvíjajúcej svetovej ekonomike. Spoločnosť sleduje nové trendy v rôznych oblastiach a snaží sa o kvalitné uspokojovanie zákazníckych požiadaviek.

VII. Ľudské zdroje

Štruktúra zamestnancov podľa kategórií:

Kategória	Priem.prep.stav k 31.12.2016	Priem.prep.stav k 31.12.2015	Index 2016/2015
administratíva	11	8	1,375
pracovní robotníci	31	31	1,000
Spolu	42	39	1,077

Priemerný počet za rok 2016 - 42 zamestnancov
za rok 2015 - 39 zamestnancov

Štruktúra zamestnancov podľa kvalifikácie:

- vysokoškolské vzdelanie 12 zamestnancov
- stredoškolské (učňovské) vzdelanie 30 zamestnancov

VIII. Doplňujúce informácie

VIII.1. Informácie o udalostiach osobitného významu, ktoré nastali po skončení účtovného obdobia

Po 31. decembri 2016 nenastali udalosti, ktoré majú významný vplyv na verné zobrazenie skutočností, ktoré sú predmetom účtovníctva.

VIII.2. Informácie o organizačných zložkách v zahraničí

Spoločnosť nemá organizačné zložky v zahraničí.

VIII.3. Informácie o nákladoch na činnosť v oblasti výskumu a vývoja

Spoločnosť nevykladá žiadne náklady na činnosť v oblasti výskumu a vývoja.

VIII.4. Informácie o nadobúdaní vlastných akcií, dočasných listov, obchodných podielov a akcií, dočasných listov a obchodných podielov materskej účtovnej jednotky

Spoločnosť nenadobudla žiadne vlastné akcie, dočasné listy, obchodné podiely a akcie.

IX. Návrh na vysporiadanie výsledku hospodárenia

Návrh na rozdelenie zisku roku 2016:

- preúčtovanie zisku vo výške 164 186 EUR na nerozdelené zisky minulých rokov.

X. Záver

Prosperujúca spoločnosť, akou je aj FIBERSTRUCT s.r.o, sa zameriava na zvýšenie efektívnosti hospodárenia s orientáciou na maximalizáciu výnosov a minimalizáciu nákladov

a skvalitnenie činnosti. Spoločnosť sa snaží o optimálnu bilanciáciu medzi spotrebou a výrobou. Dlhodobým zámerom je skvalitňovanie poskytovaných služieb, a tým zvyšovať svoju atraktivitu na trhu.

Tieto ciele a úspešnosť firmy sú viditeľné hlavne vo finančných výkazoch. Finančná politika firmy je zameraná na zabezpečenie platobnej schopnosti a likvidity. V súvislosti s tým sa firma snaží o realizovanie investičných zámerov, s ohľadom na minimalizáciu nákladov, zvyšovanie tržieb a zefektívnenie a zvýšenie poskytovaných služieb.

Konatelia spoločnosti FIBERSTRUCT s.r.o.
so sídlom Priemyselná 720, 072 22 Strážske, zapísaná v Obchodnom registri Okresného súdu
Košice I, Oddiel Sro, Vložka č. 14666/V, IČO: 36 577 219

.....
Thomas Gerardus Maria Duijvesteijn