

SPRÁVA NEZÁVISLÉHO AUDÍTORA

o overení individuálnej účtovnej závierky k 31. decembru 2023

ČEROZ SLOVENSKO s.r.o.

Jún 2024

SPRÁVA NEZÁVISLÉHO AUDÍTORA

Spoločníkom a konateľom spoločnosti **ČEROZ SLOVENSKO s.r.o.**

I. Správa z auditu účtovnej závierky

Názor

Uskutočnili sme audit účtovnej závierky spoločnosti **ČEROZ SLOVENSKO s.r.o.**, Záhradnícka 4/3000, Komárno 945 01 (ďalej len "Spoločnosť"), ktorá obsahuje súvahu k 31. decembru 2023, výkaz ziskov a strát za rok končiaci sa k uvedenému dátumu, a poznámky, ktoré obsahujú súhrn významných účtovných zásad a účtovných metód.

Podľa nášho názoru, priložená účtovná závierka poskytuje pravdivý a verný obraz finančnej situácie Spoločnosti k 31. decembru 2023 a výsledku jej hospodárenia za rok končiaci sa k uvedenému dátumu podľa zákona č. 431/2002 Z.z. o účtovníctve v znení neskorších predpisov (ďalej len „zákon o účtovníctve“).

Základ pre názor

Audit sme vykonali podľa medzinárodných auditorských štandardov (International Standards on Auditing, ISA). Naša zodpovednosť podľa týchto štandardov je uvedená v odseku Zodpovednosť audítora za audit účtovnej závierky. Od Spoločnosti sme nezávislí podľa ustanovení zákona č. 423/2015 o štatutárnom audite a o zmene a doplnení zákona č. 431/2002 Z. z. o účtovníctve v znení neskorších predpisov (ďalej len „zákon o štatutárnom audite“) týkajúcich sa etiky, vrátane Etického kódexu audítora, relevantných pre náš audit účtovnej závierky a splnili sme aj ostatné požiadavky týchto ustanovení týkajúcich sa etiky. Sme presvedčení, že auditorské dôkazy, ktoré sme získali, poskytujú dostatočný a vhodný základ pre náš názor.

Zodpovednosť štatutárneho orgánu a osôb poverených spravovaním za účtovnú závierku

Štatutárny orgán je zodpovedný za zostavenie tejto účtovnej závierky tak, aby poskytovala pravdivý a verný obraz podľa zákona o účtovníctve a za tie interné kontroly, ktoré považuje za potrebné na zostavenie účtovnej závierky, ktorá neobsahuje významné nesprávnosti, či už v dôsledku podvodu alebo chyby.

Pri zostavovaní účtovnej závierky je štatutárny orgán zodpovedný za zhodnotenie schopnosti Spoločnosti nepretržite pokračovať vo svojej činnosti, za opísanie skutočností týkajúcich sa nepretržitého pokračovania v činnosti, ak je to potrebné, a za použitie predpokladu nepretržitého pokračovania v činnosti v účtovníctve, ibaže by mal v úmysle Spoločnosť zlikvidovať alebo ukončiť jej činnosť, alebo by nemal inú realistickú možnosť než tak urobiť.

Osoby poverené spravovaním sú zodpovedné za dohľad nad procesom finančného výkazníctva Spoločnosti.

Zodpovednosť audítora za audit účtovnej závierky

Našou zodpovednosťou je získať primerané uistenie, či účtovná závierka ako celok neobsahuje významné nesprávnosti, či už v dôsledku podvodu alebo chyby, a vydať správu audítora, vrátane názoru. Primerané uistenie je uistenie vysokého stupňa, ale nie je zárukou toho, že audit vykonaný podľa medzinárodných audítorských štandardov vždy odhalí významné nesprávnosti, ak také existujú. Nesprávnosti môžu vzniknúť v dôsledku podvodu alebo chyby a za významné sa považujú vtedy, ak by sa dalo odôvodnene očakávať, že jednotlivo alebo v súhrne by mohli ovplyvniť ekonomické rozhodnutia používateľov, uskutočnené na základe tejto účtovnej závierky.

V rámci auditu uskutočneného podľa medzinárodných audítorských štandardov, počas celého auditu uplatňujeme odborný úsudok a zachovávame profesionálny skepticizmus. Okrem toho:

- Identifikujeme a posudzujeme riziká významnej nesprávnosti účtovnej závierky, či už v dôsledku podvodu alebo chyby, navrhujeme a uskutočňujeme audítorské postupy reagujúce na tieto riziká a získavame audítorské dôkazy, ktoré sú dostatočné a vhodné na poskytnutie základu pre náš názor. Riziko neodhalenia významnej nesprávnosti v dôsledku podvodu je vyššie ako toto riziko v dôsledku chyby, pretože podvod môže zahŕňať tajnú dohodu, falšovanie, úmyselné vynechanie, nepravdivé vyhlásenie alebo obídienie internej kontroly.
- Oboznamujeme sa s internými kontrolami relevantnými pre audit, aby sme mohli navrhnúť audítorské postupy vhodné za daných okolností, ale nie za účelom vyjadrenia názoru na efektívnosť interných kontrol Spoločnosti.
- Hodnotíme vhodnosť použitých účtovných zásad a účtovných metód a primeranosť účtovných odhadov a uvedenie s nimi súvisiacich informácií, uskutočnené štatutárnym orgánom.
- Robíme záver o tom, či štatutárny orgán vhodne v účtovníctve používa predpoklad nepretržitého pokračovania v činnosti a na základe získaných audítorských dôkazov záver o tom, či existuje významná neistota v súvislosti s udalosťami alebo okolnosťami, ktoré by mohli významne spochybníť schopnosť Spoločnosti nepretržite pokračovať v činnosti. Ak dospejeme k záveru, že významná neistota existuje, sme povinní upozorniť v našej správe audítora na súvisiace informácie uvedené v účtovnej závierke alebo, ak sú tieto informácie nedostatočné, modifikovať náš názor. Naše závery vychádzajú z audítorských dôkazov získaných do dátumu vydania našej správy audítora. Budúce udalosti alebo okolnosti však môžu spôsobiť, že Spoločnosť prestane pokračovať v nepretržitej činnosti.
- Hodnotíme celkovú prezentáciu, štruktúru a obsah účtovnej závierky vrátane informácií v nej uvedených, ako aj to, či účtovná závierka zachytáva uskutočnené transakcie a udalosti spôsobom, ktorý vedie k ich vernému zobrazeniu.

S osobami poverenými spravovaním komunikujeme okrem iného o plánovanom rozsahu a harmonograme auditu a o významných zisteniach auditu, vrátane všetkých významných nedostatkov internej kontroly, ktoré počas nášho auditu zistíme.

II. Správa k ďalším požiadavkám zákonov a iných právnych predpisov

Správa k informáciám, ktoré sa uvádzajú vo výročnej správe

Štatutárny orgán je zodpovedný za informácie uvedené vo výročnej správe, zostavenej podľa požiadaviek zákona o účtovníctve. Naš vyššie uvedený názor na účtovnú závierku sa nevzťahuje na iné informácie vo výročnej správe.

V súvislosti s auditom účtovnej závierky je našou zodpovednosťou oboznámenie sa s informáciami uvedenými vo výročnej správe a posúdenie, či tieto informácie nie sú vo významnom nesúlade s auditovanou účtovnou závierkou alebo našimi poznatkami, ktoré sme získali počas auditu účtovnej závierky, alebo sa inak zdajú byť významne nesprávne.

Posúdili sme, či výročná správa spoločnosti obsahuje informácie, ktorých uvedenie vyžaduje zákon o účtovníctve.

Na základe prác vykonaných počas auditu účtovnej závierky, podľa nášho názoru:

- informácie uvedené vo výročnej správe zostavenej za rok 2023 sú v súlade s účtovnou závierkou za daný rok,
- výročná správa obsahuje informácie podľa zákona o účtovníctve.

Okrem toho, na základe našich poznatkov o účtovnej jednotke a situácii v nej, ktoré sme získali počas auditu účtovnej závierky, sme povinní uviesť, či sme zistili významné nesprávnosti vo výročnej správe, ktorú sme sa obdržali po dátume vydania tejto správy audítora. V tejto súvislosti neexistujú zistenia, ktoré by sme mali uviesť.

V Nových Zámkoch, 10. júna 2024



Audítorská znalecká spoločnosť, s.r.o.
Licencia SKAu č. 264


Ing. Tímea Farkasová
Licencia UDVA č. 1241

ÚČTOVNÁ ZÁVIERKA

podnikateľov v podvojnóm účtovníctve



zostavená k 3 1 . 1 2 . 2 0 2 3

Číselné údaje sa zarovnávajú vpravo, ostatné údaje sa píšú zľava. Nevyplnené riadky sa ponechávajú prázdne.

Údaje sa vyplňajú paličkovým písmom (podľa tohto vzoru), písacím strojom alebo tlačiarňou, a to čiernou alebo tmavomodrou farbou.

Á Ä B Č D É F G H Í J K L M N O P Q R Š T Ú V X Ý Ž 0 1 2 3 4 5 6 7 8 9

Daňové identifikačné číslo 2 0 2 0 4 0 0 8 0 0	Účtovná závierka X riadna	Účtovná jednotka malá	Mesiac Rok od 1 2 0 2 3
IČO 3 4 1 4 0 6 6 2	mimoriadna	X veľká	Za obdobie do 1 2 2 0 2 3
SK NACE 4 6 . 3 1 . 0	priebežná	(vyznačí sa x)	Bezprostredne predchádzajúce obdobie od 1 2 0 2 2 do 1 2 2 0 2 2

Priložené súčasti účtovnej závierky

Súvaha (Úč POD 1-01)
(v celých eurách)

Výkaz ziskov a strát (Úč POD 2-01)
(v celých eurách)

Poznámky (Úč POD 3-01)
(v celých eurách alebo eurocentoch)

Obchodné meno (názov) účtovnej jednotky

Č E R O Z S L O V E N S K O s . r . o .

Sídlo účtovnej jednotky

Ulica

Z Á H R A D N Í C K A

Číslo

4 / 3 0 0 0

PSČ

Obec

9 4 5 0 1 K O M Á R N O

Označenie obchodného registra a číslo zápisu obchodnej spoločnosti

Telefónne číslo

0 2 4 9 1 0 6 7 1 8

Faxové číslo

E-mailová adresa

M I R O S L A V A . P I P I S K O V A @ C E R O Z . S K

Zostavená dňa:

2 9 . 0 4 . 2 0 2 4

Schválená dňa:

. . 2 0

Podpisový záznam štatutárneho orgánu účtovnej jednotky alebo člena štatutárneho orgánu účtovnej jednotky alebo podpisový záznam fyzickej osoby, ktorá je účtovnou jednotkou:

Záznamy daňového úradu

Miesto pre evidenčné číslo

Odtlačok prezentačnej pečiatky daňového úradu



Ozna- čenie a	STRANA AKTÍV b	Číslo riadku c	Bežné účtovné obdobie		Bezprostredne predchádzajúce účtovné obdobie	
			1	2		3
			Brutto - časť 1 Korekcia - časť 2	Netto		
	SPOLU MAJETOK r. 02 + r. 33 + r. 74	01	7 7 9 6 4 4 8	6 7 8 1 1 0 6		
			1 0 1 5 3 4 2		6 4 5 8 1 0 8	
A.	Neobežný majetok r. 03 + r. 11 + r. 21	02	2 6 5 3 4 5 5	1 6 7 8 5 2 2		
			9 7 4 9 3 3		3 8 1 0 6 1	
A.I.	Dlhodobý nehmotný majetok súčet (r. 04 až r. 10)	03	4 8 1			
			4 8 1		1 3	
A.I.1.	Aktivované náklady na vývoj (012) - /072, 091A/	04				
2.	Softvér (013) - /073, 091A/	05	4 8 1			
			4 8 1		1 3	
3.	Ocenené práva (014) - /074, 091A/	06				
4.	Goodwill (015) - /075, 091A/	07				
5.	Ostatný dlhodobý nehmotný majetok (019, 01X) - /079, 07X, 091A/	08				
6.	Obstarávaný dlhodobý nehmotný majetok (041) - /093/	09				
7.	Poskytnuté preddavky na dlhodobý nehmotný majetok (051) - /095A/	10				
A.II.	Dlhodobý hmotný majetok súčet (r. 12 až r. 20)	11	2 6 5 2 9 7 4	1 6 7 8 5 2 2		
			9 7 4 4 5 2		3 8 1 0 4 8	
A.II.1.	Pozemky (031) - /092A/	12	1 3 5 2 3 5 9	1 3 5 2 3 5 9		
2.	Stavby (021) - /081, 092A/	13				
3.	Samostatné hnutelné veci a súbory hnutelných vecí (022) - /082, 092A/	14	1 2 5 0 5 1 1	3 0 1 3 6 6		
			9 4 9 1 4 5		3 4 0 6 6 5	



Ozna- čenie a	STRANA AKTÍV b	Číslo riadku c	Bežné účtovné obdobie		Bezprostredne predchádzajúce účtovné obdobie
			1	2	
			Brutto - časť 1	Netto	Netto
			Korekcia - časť 2		
4.	Pestovateľské celky trvalých porastov (025) - /085, 092A/	15			
5.	Základné stádo a ťažné zvieratá (026) - /086, 092A/	16			
6.	Ostatný dlhodobý hmotný majetok (029, 02X, 032) - /089, 08X, 092A/	17	2 5 8 4 3	5 3 6	
			2 5 3 0 7		1 1 5 0
7.	Obstarávaný dlhodobý hmotný majetok (042) - /094/	18	2 4 2 6 1	2 4 2 6 1	
					3 9 2 3 3
8.	Poskytnuté preddavky na dlhodobý hmotný majetok (052) - /095A/	19			
9.	Opravná položka k nadobudnutému majetku (+/- 097) +/- 098	20			
A.III.	Dlhodobý finančný majetok súčet (r. 22 až r. 32)	21			
A.III.1.	Podielové cenné papiere a podiely v prepojených účtovných jednotkách (061A, 062A, 063A) - /096A/	22			
2.	Podielové cenné papiere a podiely s podielovou účasťou okrem v prepojených účtovných jednotkách (062A) - /096A/	23			
3.	Ostatné realizovateľné cenné papiere a podiely (063A) - /096A/	24			
4.	Pôžičky prepojeným účtovným jednotkám (066A) - /096A/	25			
5.	Pôžičky v rámci podielovej účasti okrem prepojeným účtovným jednotkám (066A) - /096A/	26			
6.	Ostatné pôžičky (067A) - /096A/	27			
7.	Dlhové cenné papiere a ostatný dlhodobý finančný majetok (065A, 069A,06XA) - /096A/	28			



Ozna- čenie a	STRANA AKTÍV b	Číslo riadku c	Bežné účtovné obdobie		Bezprostredne predchádzajúce účtovné obdobie
			1	2	
			Brutto - časť 1		Netto
			Korekcia - časť 2		Netto
8.	Pôžičky a ostatný dlhodobý finančný majetok so zostatkovou dobou splatnosti najviac jeden rok (066A, 067A, 069A, 06XA) - /096A/	29			
9.	Účty v bankách s dobou viazanosti dlhšou ako jeden rok (22XA)	30			
10.	Obstarávaný dlhodobý finančný majetok (043) - /096A/	31			
11.	Poskytnuté preddavky na dlhodobý finančný majetok (053) - /095A/	32			
B.	Obežný majetok r. 34 + r. 41 + r. 53 + r. 66 + r. 71	33	5 1 3 6 8 8 4	5 0 9 6 4 7 5	
			4 0 4 0 9		6 0 7 0 1 5 2
B.I.	Zásoby súčet (r. 35 až r. 40)	34	4 0 5 9 5 9	3 8 1 8 2 8	
			2 4 1 3 1		2 9 0 1 2 1
B.I.1.	Materiál (112, 119, 11X) - /191, 19X/	35	1 3 1 8 7	1 3 1 8 7	
					1 3 0 1 7
2.	Nedokončená výroba a polotovary vlastnej výroby (121, 122, 12X) - /192, 193, 19X/	36			
3.	Výrobky (123) - /194/	37			
4.	Zvieratá (124) - /195/	38			
5.	Tovar (132, 133, 13X, 139) - /196, 19X/	39	3 9 2 7 7 2	3 6 8 6 4 1	
			2 4 1 3 1		2 7 7 1 0 4
6.	Poskytnuté preddavky na zásoby (314A) - /391A/	40			
B.II.	Dlhodobé pohľadávky súčet (r. 42 + r. 46 až r. 52)	41	5 6 2 3	5 6 2 3	
					6 4 6 0
B.II.1.	Pohľadávky z obchodného styku súčet (r. 43 až r. 45)	42			



Označenie a	STRANA AKTÍV b	Číslo riadku c	Bežné účtovné obdobie		Bezprostredne predchádzajúce účtovné obdobie
			1	2	
			Brutto - časť 1 Korekcia - časť 2	Netto	
			Netto 3		
1.a.	Pohľadávky z obchodného styku voči prepojeným účtovným jednotkám (311A, 312A, 313A, 314A, 315A, 31XA) - /391A/	43			
1.b.	Pohľadávky z obchodného styku v rámci podielovej účasti okrem pohľadávok voči prepojeným účtovným jednotkám (311A, 312A, 313A, 314A, 315A, 31XA) - /391A/	44			
1.c.	Ostatné pohľadávky z obchodného styku (311A, 312A, 313A, 314A, 315A, 31XA) - /391A/	45			
2.	Čistá hodnota zákazky (316A)	46			
3.	Ostatné pohľadávky voči prepojeným účtovným jednotkám (351A) - /391A/	47			
4.	Ostatné pohľadávky v rámci podielovej účasti okrem pohľadávok voči prepojeným účtovným jednotkám (351A) - /391A/	48			
5.	Pohľadávky voči spoločníkom, členom a združeniu (354A, 355A, 358A, 35XA) - /391A/	49			
6.	Pohľadávky z derivátových operácií (373A, 376A)	50			
7.	Iné pohľadávky (335A, 336A, 33XA, 371A, 374A, 375A, 378A) - /391A/	51	5 0 0	5 0 0	5 0 0
8.	Odložená daňová pohľadávka (481A)	52	5 1 2 3	5 1 2 3	5 9 6 0
B.III.	Krátkodobé pohľadávky súčet (r. 54 + r. 58 až r. 65)	53	1 7 5 0 1 0 1	1 7 3 3 8 2 3	
			1 6 2 7 8		2 7 9 6 8 2 8
B.III.1.	Pohľadávky z obchodného styku súčet (r. 55 až r. 57)	54	1 6 9 5 6 6 7	1 6 7 9 3 8 9	
			1 6 2 7 8		1 7 6 1 2 1 1
1.a.	Pohľadávky z obchodného styku voči prepojeným účtovným jednotkám (311A, 312A, 313A, 314A, 315A, 31XA) - /391A/	55			
1.b.	Pohľadávky z obchodného styku v rámci podielovej účasti okrem pohľadávok voči prepojeným účtovným jednotkám (311A, 312A, 313A, 314A, 315A, 31XA) - /391A/	56			



Ozna- čenie a	STRANA AKTÍV b	Číslo riadku c	Bežné účtovné obdobie		Bezprostredne predchádzajúce účtovné obdobie
			1	2	
			Brutto - časť 1	Netto	3
1.c.	Ostatné pohľadávky z obchodného styku (311A, 312A, 313A, 314A, 315A, 31XA) - /391A/	57	1 6 9 5 6 6 7	1 6 7 9 3 8 9	
			1 6 2 7 8		1 7 6 1 2 1 1
2.	Čistá hodnota zákazky (316A)	58			
3.	Ostatné pohľadávky voči prepojeným účtovným jednotkám (351A) - /391A/	59			
4.	Ostatné pohľadávky v rámci podielovej účasti okrem pohľa- dávok voči prepojeným účtovným jednotkám (351A) - /391A/	60			
5.	Pohľadávky voči spoločníkom, členom a združeniu (354A, 355A, 358A, 35XA, 398A) - /391A/	61			
6.	Sociálne poistenie (336A) - /391A/	62			
7.	Daňové pohľadávky a dotácie (341, 342, 343, 345, 346, 347) - /391A/	63	4 6 7 3 2	4 6 7 3 2	
					2 8 5 8 9
8.	Pohľadávky z derivátových operácií (373A, 376A)	64			
9.	Iné pohľadávky (335A, 33XA, 371A, 374A, 375A, 378A) - /391A/	65	7 7 0 2	7 7 0 2	
					1 0 0 7 0 2 8
B.IV.	Krátkodobý finančný majetok súčet (r. 67 až r. 70)	66			
B.IV.1.	Krátkodobý finančný majetok v prepoje- ných účtovných jednotkách (251A, 253A, 256A, 257A, 25XA) - /291A, 29XA/	67			
2.	Krátkodobý finančný majetok bez krátkodobé- ho finančného majetku v prepojených účtov- ných jednotkách (251A, 253A, 256A, 257A, 25XA) - /291A, 29XA/	68			
3.	Vlastné akcie a vlastné obchodné podieľy (252)	69			
4.	Obstarávaný krátkodobý finančný majetok (259, 314A) - /291A/	70			



Označenie a	STRANA AKTÍV b	Číslo riadku c	Bežné účtovné obdobie		Bezprostredne predchádzajúce účtovné obdobie
			1	2	3
			Brutto - časť 1 Korekcia - časť 2	Netto	
B.V.	Finančné účty r. 72 + r. 73	71	2 9 7 5 2 0 1	2 9 7 5 2 0 1	2 9 7 6 7 4 3
B.V.1.	Peniaze (211, 213, 21X)	72	3 0 6 8	3 0 6 8	3 6 5 8
2.	Účty v bankách (221A, 22X, +/- 261)	73	2 9 7 2 1 3 3	2 9 7 2 1 3 3	2 9 7 3 0 8 5
C.	Časové rozlíšenie súčet (r. 75 až r. 78)	74	6 1 0 9	6 1 0 9	6 8 9 5
C.1.	Náklady budúcich období dlhodobé (381A, 382A)	75			1 9
2.	Náklady budúcich období krátkodobé (381A, 382A)	76	6 1 0 9	6 1 0 9	5 2 2 1
3.	Príjmy budúcich období dlhodobé (385A)	77			
4.	Príjmy budúcich období krátkodobé (385A)	78			1 6 5 5

Označenie a	STRANA PASÍV b	Číslo riadku c	Bežné účtovné obdobie 4	Bezprostredne predchádzajúce účtovné obdobie 5
	SPOLU VLASTNÉ IMANIE A ZÁVÄZKY r. 80 + r. 101 + r. 141	79	6 7 8 1 1 0 6	6 4 5 8 1 0 8
A.	Vlastné imanie r. 81 + r. 85 + r. 86 + r. 87 + r. 90 + r. 93 + r. 97 + r. 100	80	4 7 7 1 1 9 2	4 4 4 4 9 3 8
A.I.	Základné imanie súčet (r. 82 až r. 84)	81	9 9 5 9	9 9 5 9
A.I.1.	Základné imanie (411 alebo +/- 491)	82	9 9 5 9	9 9 5 9
2.	Zmena základného imania +/- 419	83		
3.	Pohľadávky za upísané vlastné imanie (/-/353)	84		
A.II.	Emisné ážio (412)	85		
A.III.	Ostatné kapitálové fondy (413)	86		
A.IV.	Zákonné rezervné fondy r. 88 + r. 89	87	9 9 6	9 9 6
A.IV.1.	Zákonný rezervný fond a nedeliteľný fond (417A, 418, 421A, 422)	88	9 9 6	9 9 6
2.	Rezervný fond na vlastné akcie a vlastné podiely (417A, 421A)	89		



Označenie a	STRANA PASÍV b	Číslo riadku c	Bežné účtovné obdobie 4	Bezprostredne predchádzajúce účtovné obdobie 5
A.V.	Ostatné fondy zo zisku r. 91 + r. 92	90		
A.V.1.	Štatutárne fondy (423, 42X)	91		
2.	Ostatné fondy (427, 42X)	92		
A.VI.	Oceňovacie rozdiely z precenenia súčet (r. 94 až r. 96)	93		
A.VI.1.	Oceňovacie rozdiely z precenenia majetku a záväzkov (+/- 414)	94		
2.	Oceňovacie rozdiely z kapitálových účastín (+/- 415)	95		
3.	Oceňovacie rozdiely z precenenia pri zlúčení, splynutí a rozdelení (+/- 416)	96		
A.VII.	Výsledok hospodárenia minulých rokov r. 98 + r. 99	97	4 1 3 3 9 8 3	3 7 8 9 1 8 6
A.VII.1.	Nerozdelený zisk minulých rokov (428)	98	4 1 3 3 9 8 3	3 7 8 9 1 8 6
2.	Neuhradená strata minulých rokov (/-/429)	99		
A.VIII.	Výsledok hospodárenia za účtovné obdobie po zdanení +/- r. 01 - (r. 81 + r. 85 + r. 86 + r. 87 + r. 90 + r. 93 + r. 97 + r. 101 + r. 141)	100	6 2 6 2 5 4	6 4 4 7 9 7
B.	Záväzky r. 102 + r. 118 + r. 121 + r. 122 + r. 136 + r. 139 + r. 140	101	2 0 0 9 9 1 4	2 0 1 3 1 6 9
B.I.	Dlhodobé záväzky súčet (r. 103 + r. 107 až r. 117)	102	3 6 5 1	3 0 8 7
B.I.1.	Dlhodobé záväzky z obchodného styku súčet (r. 104 až r. 106)	103		
1.a.	Záväzky z obchodného styku voči prepojeným účtovným jednotkám (321A, 475A, 476A)	104		
1.b.	Záväzky z obchodného styku v rámci podielovej účasti okrem záväzkov voči prepojeným účtovným jednotkám (321A, 475A, 476A)	105		
1.c.	Ostatné záväzky z obchodného styku (321A, 475A, 476A)	106		
2.	Čistá hodnota zákazky (316A)	107		
3.	Ostatné záväzky voči prepojeným účtovným jednotkám (471A, 47XA)	108		
4.	Ostatné záväzky v rámci podielovej účasti okrem záväzkov voči prepojeným účtovným jednotkám (471A, 47XA)	109		
5.	Ostatné dlhodobé záväzky (479A, 47XA)	110		
6.	Dlhodobé prijaté preddavky (475A)	111		
7.	Dlhodobé zmenky na úhradu (478A)	112		
8.	Vydané dlhopisy (473A/-/255A)	113		
9.	Záväzky zo sociálneho fondu (472)	114	3 6 5 1	3 0 8 7
10.	Iné dlhodobé záväzky (336A, 372A, 474A, 47XA)	115		
11.	Dlhodobé záväzky z derivátových operácií (373A, 377A)	116		
12.	Odložený daňový záväzok (481A)	117		



Označenie a	STRANA PASÍV b	Číslo riadku c	Bežné účtovné obdobie 4	Bezprostredne predchádzajúce účtovné obdobie 5
B.II.	Dlhodobé rezervy r. 119 + r. 120	118		
B.II.1.	Zákonné rezervy (451A)	119		
	2. Ostatné rezervy (459A, 45XA)	120		
B.III.	Dlhodobé bankové úvery (461A, 46XA)	121		
B.IV.	Krátkodobé záväzky súčet (r. 123 + r. 127 až r. 135)	122	1 9 7 8 2 6 8	1 9 7 5 6 5 8
B.IV.1.	Záväzky z obchodného styku súčet (r. 124 až r. 126)	123	1 8 3 7 4 9 6	1 7 8 9 8 7 2
1.a.	Záväzky z obchodného styku voči prepojeným účtovným jednotkám (321A, 322A, 324A, 325A, 326A, 32XA, 475A, 476A, 478A, 47XA)	124		
1.b.	Záväzky z obchodného styku v rámci podielovej účasti okrem záväzkov voči prepojeným účtovným jednotkám (321A, 322A, 324A, 325A, 326A, 32XA, 475A, 476A, 478A, 47XA)	125		
1.c.	Ostatné záväzky z obchodného styku (321A, 322A, 324A, 325A, 326A, 32XA, 475A, 476A, 478A, 47XA)	126	1 8 3 7 4 9 6	1 7 8 9 8 7 2
	2. Čistá hodnota zákazky (316A)	127		
	3. Ostatné záväzky voči prepojeným účtovným jednotkám (361A, 36XA, 471A, 47XA)	128		
	4. Ostatné záväzky v rámci podielovej účasti okrem záväzkov voči prepojeným účtovným jednotkám (361A, 36XA, 471A, 47XA)	129		
	5. Záväzky voči spoločníkom a združeniu (364, 365, 366, 367, 368, 398A, 478A, 479A)	130		
	6. Záväzky voči zamestnancom (331, 333, 33X, 479A)	131	5 0 3 8 9	4 9 1 2 7
	7. Záväzky zo sociálneho poistenia (336A)	132	2 9 9 5 9	2 9 6 2 4
	8. Daňové záväzky a dotácie (341, 342, 343, 345, 346, 347, 34X)	133	6 0 1 8 6	1 0 4 2 9 1
	9. Záväzky z derivátových operácií (373A, 377A)	134		
	10. Iné záväzky (372A, 379A, 474A, 475A, 479A, 47XA)	135	2 3 8	2 7 4 4
B.V.	Krátkodobé rezervy r. 137 + r. 138	136	2 7 9 9 5	3 4 4 2 4
B.V.1.	Zákonné rezervy (323A, 451A)	137	2 1 9 9 5	2 8 4 2 4
	2. Ostatné rezervy (323A, 32X, 459A, 45XA)	138	6 0 0 0	6 0 0 0
B.VI.	Bežné bankové úvery (221A, 231, 232, 23X, 461A, 46XA)	139		
B.VII.	Krátkodobé finančné výpomoci (241, 249, 24X, 473A, /-/255A)	140		
C.	Časové rozlíšenie súčet (r. 142 až r. 145)	141		1
C.1.	Výdavky budúcich období dlhodobé (383A)	142		
	2. Výdavky budúcich období krátkodobé (383A)	143		1
	3. Výnosy budúcich období dlhodobé (384A)	144		
	4. Výnosy budúcich období krátkodobé (384A)	145		



Ozna- čenie a	Text b	Číslo riadku c	Skutočnosť	
			bežné účtovné obdobie	bezprostredne predchádzajúce účtovné obdobie
			1	2
*	Čistý obrat (časť účt. tr. 6 podľa zákona)	01	2 0 6 9 3 5 1 8	1 8 7 6 7 4 4 1
**	Výnosy z hospodárskej činnosti spolu súčet (r. 03 až r. 09)	02	2 0 8 3 8 5 6 5	1 8 9 3 6 3 5 6
I.	Tržby z predaja tovaru (604, 607)	03	2 0 5 9 6 5 9 4	1 8 6 8 5 9 2 6
II.	Tržby z predaja vlastných výrobkov (601)	04		
III.	Tržby z predaja služieb (602, 606)	05	9 5 3 2 1	8 0 4 4 6
IV.	Zmeny stavu vnútroorganizačných zásob (+/-) (účtová skupina 61)	06		
V.	Aktivácia (účtová skupina 62)	07	1 3 6 6 0 9	1 1 5 7 9 6
VI.	Tržby z predaja dlhodobého nehmotného majetku, dlhodobého hmotného majetku a materiálu (641, 642)	08	1 6 0 3	1 8 2 3 5
VII.	Ostatné výnosy z hospodárskej činnosti (644, 645, 646, 648, 655, 657)	09	8 4 3 8	3 5 9 5 3
**	Náklady na hospodársku činnosť spolu r. 11 + r. 12 + r. 13 + r.14 + r. 15 + r. 20 + r. 21 + r. 24 + r. 25 + r. 26	10	2 0 1 0 8 4 8 1	1 8 1 1 8 2 8 4
A.	Náklady vynaložené na obstaranie predaného tovaru (504, 507)	11	1 7 8 4 8 9 5 8	1 5 9 4 4 8 4 2
B.	Spotreba materiálu, energie a ostatných neskladovateľných dodávok (501, 502, 503)	12	1 0 7 0 9 5	1 4 8 5 2 3
C.	Opravné položky k zásobám (+/-) (505)	13		
D.	Služby (účtová skupina 51)	14	8 3 1 4 9 9	6 8 7 1 2 1
E.	Osobné náklady (r. 16 až r. 19)	15	1 1 9 2 3 6 8	1 1 8 8 4 6 5
E.1.	Mzdové náklady (521, 522)	16	8 8 2 0 6 8	8 8 9 9 4 1
2.	Odmeny členom orgánov spoločnosti a družstva (523)	17		
3.	Náklady na sociálne poistenie (524, 525, 526)	18	2 6 9 8 5 0	2 6 0 6 1 9
4.	Sociálne náklady (527, 528)	19	4 0 4 5 0	3 7 9 0 5
F.	Dane a poplatky (účtová skupina 53)	20	4 2 7 1	4 9 7 8
G.	Odpisy a opravné položky k dlhodobému nehmotnému majetku a dlhodobému hmotnému majetku (r. 22 + r. 23)	21	1 0 5 3 1 4	9 7 0 8 9
G.1.	Odpisy dlhodobého nehmotného majetku a dlhodobého hmotného majetku (551)	22	1 0 5 3 1 4	9 7 0 8 9
2.	Opravné položky k dlhodobému nehmotnému majetku a dlhodobému hmotnému majetku (+/-) (553)	23		
H.	Zostatková cena predaného dlhodobého majetku a predaného materiálu (541, 542)	24	1 2 7 1	8 2 5 1
I.	Opravné položky k pohľadávkam (+/-) (547)	25	- 1 8 0 0	- 1 4 0 0
J.	Ostatné náklady na hospodársku činnosť (543, 544, 545, 546, 548, 549, 555, 557)	26	1 9 5 0 5	4 0 4 1 5
***	Výsledok hospodárenia z hospodárskej činnosti (+/-) (r. 02 - r. 10)	27	7 3 0 0 8 4	8 1 8 0 7 2



Ozna- čenie a	Text b	Číslo riadku c	Skutočnosť	
			bežné účtovné obdobie 1	bezprostredne predchádzajúce účtovné obdobie 2
			*	Pridaná hodnota (r. 03 + r. 04 + r. 05 + r. 06 + r. 07) - (r. 11 + r. 12 + r. 13 + r. 14)
**	Výnosy z finančnej činnosti spolu r. 30 + r. 31 + r. 35 + r. 39 + r. 42 + r. 43 + r. 44	29	6 9 1 8 7	6 3 4 8
VIII.	Tržby z predaja cenných papierov a podielov (661)	30		
IX.	Výnosy z dlhodobého finančného majetku súčet (r. 32 až r. 34)	31		
IX.1.	Výnosy z cenných papierov a podielov od prepojených účtovných jednotiek (665A)	32		
2.	Výnosy z cenných papierov a podielov v podielovej účasti okrem výnosov prepojených účtovných jednotiek (665A)	33		
3.	Ostatné výnosy z cenných papierov a podielov (665A)	34		
X.	Výnosy z krátkodobého finančného majetku súčet (r. 36 až r. 38)	35		
X.1.	Výnosy z krátkodobého finančného majetku od prepojených účtovných jednotiek (666A)	36		
2.	Výnosy z krátkodobého finančného majetku v podielovej účasti okrem výnosov prepojených účtovných jednotiek (666A)	37		
3.	Ostatné výnosy z krátkodobého finančného majetku (666A)	38		
XI.	Výnosové úroky (r. 40 + r. 41)	39	6 9 1 3 4	5 4 2 2
XI.1.	Výnosové úroky od prepojených účtovných jednotiek (662A)	40		
2.	Ostatné výnosové úroky (662A)	41	6 9 1 3 4	5 4 2 2
XII.	Kurzové zisky (663)	42	5 3	9 2 6
XIII.	Výnosy z precenenia cenných papierov a výnosy z derivátových operácií (664, 667)	43		
XIV.	Ostatné výnosy z finančnej činnosti (668)	44		
**	Náklady na finančnú činnosť spolu r. 46 + r. 47 + r. 48 + r. 49 + r. 52 + r. 53 + r. 54	45	6 2 3 8	5 8 5 5
K.	Predané cenné papiere a podiely (561)	46		
L.	Náklady na krátkodobý finančný majetok (566)	47		
M.	Opravné položky k finančnému majetku (+/-) (565)	48		
N.	Nákladové úroky (r. 50 + r. 51)	49		
N.1.	Nákladové úroky pre prepojené účtovné jednotky (562A)	50		
2.	Ostatné nákladové úroky (562A)	51		
O.	Kurzové straty (563)	52	4 1 6	7 9
P.	Náklady na precenenie cenných papierov a náklady na derivátové operácie (564, 567)	53		
Q.	Ostatné náklady na finančnú činnosť (568, 569)	54	5 8 2 2	5 7 7 6



Označenie a	Text b	Číslo riadku c	Skutočnosť	
			bežné účtovné obdobie 1	bezprostredne predchádzajúce účtovné obdobie 2
***	Výsledok hospodárenia z finančnej činnosti (+/-) (r. 29 - r. 45)	55	6 2 9 4 9	4 9 3
****	Výsledok hospodárenia za účtovné obdobie pred zdanením (+/-) (r. 27 + r. 55)	56	7 9 3 0 3 3	8 1 8 5 6 5
R.	Daň z príjmov (r. 58 + r. 59)	57	1 6 6 7 7 9	1 7 3 7 6 8
R.1.	Daň z príjmov splatná (591, 595)	58	1 6 5 9 4 2	1 7 3 4 5 4
2.	Daň z príjmov odložená (+/-) (592)	59	8 3 7	3 1 4
S.	Prevod podielov na výsledku hospodárenia spoločníkom (+/- 596)	60		
****	Výsledok hospodárenia za účtovné obdobie po zdanení (+/-) (r. 56 - r. 57 - r. 60)	61	6 2 6 2 5 4	6 4 4 7 9 7

POZNÁMKY K ÚČTOVNEJ ZÁVIERKE ZOSTAVENEJ k 31. decembru 2023

VŠEOBECNÉ INFORMÁCIE

1) Základné informácie o účtovnej jednotke:

Obchodné meno:	ČEROZ SLOVENSKO s.r.o.
Sídlo:	Záhradnícka 4/3000, 945 01 Komárno
Právna forma:	Spoločnosť s ručením obmedzeným
Dátum vzniku:	Zápis do obchodného registra: 06.05.1996
Hlavný predmet podnikania:	Veľkoobchod ovocia a zeleniny
Subjekt verejného záujmu:	Spoločnosť ČEROZ SLOVENSKO s.r.o. nie je subjektom verejného záujmu (§ 2/14 ZoU).
Účtovné obdobie:	Kalendárny rok 2023

2) Neobmedzené ručenie:

Spoločnosť nie je neobmedzene ručiacim spoločníkom v iných účtovných jednotkách.

3) Dátum schválenia účtovnej závierky za predchádzajúce účtovné obdobie:

Účtovná závierka za rok 2022 bola schválená na riadnom valnom zhromaždení dňa 30. júna 2023.

4) Právny dôvod na zostavenie účtovnej závierky:

Účtovná závierka Spoločnosti k 31. decembru 2023 je zostavená ako riadna účtovná závierka podľa § 17 ods. 6 zákona NR SR č. 431/2002 Z.z. o účtovníctve v znení neskorších predpisov (ďalej len „zákon o účtovníctve“) za účtovné obdobie od 1. januára 2023 do 31. decembra 2023.

5) Údaje o skupine:

Účtovná jednotka nie je súčasťou konsolidovaného celku a účtovná jednotka nie je materskou účtovnou jednotkou.

6) Počet zamestnancov:

Priemerný prepočítaný počet zamestnancov počas účtovného obdobia:

Názov položky	Bežné účtovné obdobie	Bezprostredne predchádzajúce účtovné obdobie
Priemerný prepočítaný počet počas účtovného obdobia	35	35
Počet zamestnancov ku dňu, ku ktorému sa zostavuje účtovná závierka, z toho:	34	36
- počet vedúcich zamestnancov	4	4

7) Orgány spoločnosti

Názov položky	Bežné účtovné obdobie	Bezprostredne predchádzajúce účtovné obdobie
Konatelia	Miroslav Sudický	Miroslav Sudický
	Karel Malý	Karel Malý

INFORMÁCIE O PRIJATÝCH POSTUPOCH**a) Východiská pre zostavenie účtovnej závierky**

Vedenie Spoločnosti nepredpokladá významné ohrozenie predpokladu nepretržitého pokračovania v činnosti v blízkej budúcnosti (t.j. počas nasledujúcich 12 mesiacov od dátumu zostavenia ÚZ v zmysle § 7 ods. 4 zákona o účtovníctve).

Účtovníctvo Spoločnosť vedie na základe dodržania časovej a vecnej súvislosti nákladov a výnosov. Za základ sa berú všetky náklady a výnosy, ktoré sa vzťahujú na účtovné obdobie bez ohľadu na dátum ich platenia.

Peňažné údaje v účtovnej závierke sú uvedené v celých EUR.

Účtovné metódy a všeobecné účtovné zásady Spoločnosť aplikovala konzistentne s predchádzajúcim účtovným obdobím.

Spoločnosť v rámci obchodovania s obchodným reťazcom Kaufland Slovenská republika, v.o.s. používa na prepravu tovaru tzv. kaučné obaly. Sú to špeciálne prepravky, za ktoré sa pri ich vyzdvihnutí z centrálneho depa vlastníka obalov platí tzv. depozit - kaucia. Po použití kaučného obalu u konečného odberateľa - Kaufland Slovenská republika v.o.s. je Spoločnosti kaucia automaticky vrátená na základe dobropisu od vlastníka obalov. Ako hlavný účet na sledovanie pohybu kaučných obalov bol zvolený pasívny účet 324 AE. Vzhľadom k tomu, že tento účet na konci roku vykazuje aktívny zostatok, v rámci účtovnej závierky ho Spoločnosť vykazuje v aktívach na r. 57 Súvahy.

V rámci problematiky účtovania odberateľských i dodávateľských dobropisov a vzhľadom k nedostatočnej technickej úprave softvéru, na ktorom Spoločnosť vedie účtovníctvo (dobropisy sa účtujú opačným zápisom na tie isté účty, ako bola zaúčtovaná pôvodná faktúra), na konci účtovného obdobia všetky dobropisy vystavené a zaúčtované už k zaplateným faktúram sa vykážu na r. 126 Súvahy – Ostatné záväzky z obch. styku. V prípade dodávateľských dobropisov už k zaplateným faktúram je ich hodnota vykázaná na r. 57 Súvahy – Ostatné krátkodobé pohľadávky z obchodného styku.

Výška celkového majetku a výsledok hospodárenia nie je tým ovplyvnená.

b) Dlhodobý nehmotný a hmotný majetok

Dlhodobý majetok nakupovaný sa oceňuje obstarávacou cenou, ktorá zahrňuje cenu, za ktorú sa majetok obstaral a náklady súvisiace s obstaraním (clo, prepravu, montáž, poistné a pod.).

Dlhodobý nehmotný majetok sa odpisuje podľa odpisového plánu, ktorý bol zostavený na základe predpokladanej doby jeho používania zodpovedajúcej spotrebe budúcich ekonomických úžitkov z majetku. Odpisovať sa začína prvým dňom mesiaca v ktorom sa majetok uviedol do používania. Nehmotný majetok, ktorého obstarávací cena (resp. vlastné náklady) neprevyšuje 2 400 EUR, sa zaraďuje na účet drobného nehmotného dlhodobého majetku.

Predpokladaná doba používania, metóda odpisovania a odpisová sadzba sú uvedené v nasledujúcej tabuľke:

Dlhodobý hmotný a nehmotný odpisovaný majetok	číslo účtu	doba odpisovania (počet rokov)	odpisová sadzba (%)
Softvér	013	4	25

Dlhodobý hmotný majetok sa odpisuje podľa odpisového plánu, ktorý bol zostavený na základe predpokladanej doby jeho používania zodpovedajúcej spotrebe budúcich ekonomických úžitkov z majetku. Odpisovať sa začína v mesiaci uvedenia majetku do používania. Majetok, ktorý z hľadiska výšky ocenenia v rozpätí do 500 EUR nespĺňa kritéria pre zaradenie do kategórie DM, účtuje Spoločnosť priamo do spotreby na ľarchu účtu 501 400. Uvedený majetok eviduje Spoločnosť podsúvahovo. Dlhodobý hmotný majetok s obstarávacou cenou vyššou ako 500 EUR a nižšou ako 1 700 EUR s dobou použiteľnosti dlhšou ako jeden rok, je zaradený do odpisového plánu a účtuje sa o ňom na účte 022-028 ako o drobnom dlhodobom hmotnom majetku.

Predpokladaná doba používania, metóda odpisovania a odpisová sadzba sú uvedené v nasledujúcej tabuľke:

Dlhodobý hmotný a nehmotný odpisovaný majetok	číslo účtu	doba odpisovania (počet rokov)	odpisová sadzba (%)
--	---------------	-----------------------------------	------------------------

Počítače s príslušenstvom	022.A	4	25
Dopravné prostriedky	022.A	4	25
Ostatné stroje a zariadenia	022.A	6/8/12	16,67/12,5/8,33
Drobný dlhodobý hmotný majetok	022A	2	50
Ostatný dlhodobý hmotný majetok	029	20	5
Ostatný dlhodobý hmotný majetok	029	4	25

V prípade prechodného zníženia úžitkovej hodnoty dlhodobého majetku, ktorá bola zistená pri inventarizácii a je výrazne nižšia ako jeho ocenenie v účtovníctve po odpočítaní oprávok, je vytvorená opravná položka na úroveň jeho zistenej úžitkovej hodnoty.

c) Zásoby

Zásoby nakupované sa oceňujú obstarávacou cenou, ktorá zahŕňa cenu, za ktorú sa majetok obstaral, a náklady súvisiace s obstaraním (clo, prepravu, poistné, manipulácia s tovarom pri prekládke a pod.) znížené o zľavy z ceny. Náklady súvisiace s obstaraním zásob pri prijímaní na sklad sa rozpočítavajú s cenou obstarania na technickú jednotku obstaranej zásoby (kartón).

Zľava z ceny poskytnutá k už predaným alebo spotrebovaným zásobám sa účtuje ako zníženie nákladov na predané alebo spotrebované zásoby. Spoločnosť účtuje o zásobách spôsobom A tak, ako to definujú postupy účtovania. Úbytok zásob sa účtuje v cene zistenej metódou váženého aritmetického priemeru z obstarávacích cien, aktualizovaný pri každom prijímaní na príslušnú šaržu tovaru. Spoločnosť účtuje podľa vypracovanej internej smernice aj prirodzené úbytky do normy na základe hnitia, plesnenia, zmrznutia, či zaparenia.

V prípade prechodného zníženia úžitkovej hodnoty zásob sa tvorí opravná položka.

d) Pohľadávky

Pohľadávky sa pri ich vzniku oceňujú ich menovitou hodnotou. Opravná položka sa vytvára k pochybným a nedobytným pohľadávkam, kde existuje riziko nevykonalosti pohľadávok. Spoločnosť tvorí opravné položky k pohľadávkam u týchto pohľadávok:

- pohľadávok, u ktorých sa dá predpokladať, že dlžník pohľadávku nevyrovná čiastočne alebo úplne,
- pri sporných pohľadávkach, t.j. k pohľadávkam voči dlžníkom, s ktorými vedie spor o uznanie

Spoločnosť tvorí opravné položky nasledovne:

365 dní, sa zahrnie do výdavkov do výšky 20% menovitej hodnoty pohľadávky alebo jej nesplatennej časti bez príslušenstva v zdaňovacom období v ktorom uplynula táto doba

720 dní, sa zahrnie do výdavkov do výšky 50% menovitej hodnoty pohľadávky alebo jej nesplatennej časti bez príslušenstva v zdaňovacom období v ktorom uplynula táto doba

1080 dní, sa zahrnie do výdavkov do výšky 100% menovitej hodnoty pohľadávky alebo jej nesplatennej časti bez príslušenstva v zdaňovacom období v ktorom uplynula táto doba.

Spoločnosť vytvára 100% opravnú položku na základe individuálneho posúdenia u tých pohľadávok, kde je vysoký predpoklad nevykonalosti.

e) Finančné účty

Finančné účty tvorí peňažná hotovosť a zostatky na bankových účtoch, pričom riziko zmeny hodnoty tohto majetku je zanedbateľne nízke.

f) Náklady budúcich období a príjmy budúcich období

Náklady budúcich období a príjmy budúcich období sú vykázané vo výške, ktorá je potrebná na dodržanie zásady vecnej a časovej súvislosti s účtovným obdobím.

g) Opravné položky

Opravné položky sa tvoria na základe zásady opatrnosti, ak je opodstatnené predpokladať, že došlo k zníženiu hodnoty majetku oproti jeho oceneniu v účtovníctve. Opravná položka sa účtuje v sume opodstatneného predpokladu zníženia hodnoty majetku oproti jeho oceneniu v účtovníctve.

h) Rezervy

Rezerva je záväzok predstavujúci existujúcu povinnosť Spoločnosti, ktorá vznikla z minulých udalostí a je pravdepodobné, že v budúcnosti zníži jej ekonomické úžitky. Rezervy sú záväzky s neurčitým časovým vymedzením alebo výškou a oceňujú sa odhadom v sume potrebnej na splnenie existujúcej povinnosti ku dňu, ku ktorému sa zostavuje účtovná závierka.

Tvorba rezervy sa účtuje na vecne príslušný nákladový alebo majetkový účet, ku ktorému záväzok prislúcha. Použitie rezervy sa účtuje na ľarchu vecne príslušného účtu rezerv so súvzťažným zápisom v prospech vecne príslušného účtu záväzkov. Rozpustenie nepotrebných rezerv alebo jej časti sa účtuje opačným účtovným zápisom ako sa účtovala tvorba rezervy.

Rezerva na bonusy, rabaty, skontá a vrátenie kúpnej ceny pri reklamácii sa tvorí ako zníženie pôvodne dosiahnutých výnosov so súvzťažným zápisom v prospech účtu rezerv.

Spoločnosť tvorila zákonné rezervy na zostatkové dovolenky a odvody z týchto súm a z ostatných rezerv vytvorila rezervu na overenie účtovnej závierky a výročnej správy. Spoločnosť predpokladá, že rezervy použije v roku 2024.

i) Záväzky

Záväzky pri ich vzniku sa oceňujú menovitou hodnotou. Záväzky pri ich prevzatí sa oceňujú obstarávacou cenou.

j) Zamestnanecké požitky

Platy, mzdy, príspevky do štátnych dôchodkových a poisťovních fondov, platená ročná dovolenka a bonusy a ostatné nepeňažné požitky (napr. zdravotná starostlivosť, poistenie zodpovednosti za škodu) sa účtujú v účtovnom období, s ktorým vecne a časovo súvisia.

Zamestnanec má na základe Zákonníka práce pri odchode do starobného dôchodku nárok na odmenu vo výške jednej priemernej mesačnej mzdy.

k) Splatná daň z príjmu

Daň z príjmov sa účtuje do nákladov Spoločnosti v období vzniku daňovej povinnosti a v priloženom výkaze ziskov a strát Spoločnosti je vypočítaná zo základu vyplývajúceho z hospodárskeho výsledku pred zdanením, ktorý bol upravený o pripočítateľné a odpočítateľné položky z titulu trvalých a dočasných úprav daňového základu a umorenia straty. Daňový záväzok je uvedený po znížení o preddavky na daň z príjmov, ktoré Spoločnosť uhradila v priebehu roka. V prípade, že uhradené preddavky na daň z príjmu v priebehu roka sú vyššie ako daňová povinnosť za tento rok, Spoločnosť vykazuje výslednú daňovú pohľadávku.

l) Odložená daň z príjmu

Odložená daň z príjmu vyplýva z:

- a) rozdielov medzi účtovnou hodnotou majetku a účtovnou hodnotou záväzkov vykázanou v súvahe a ich daňovou základňou,
- b) možnosti umorovať daňovú stratu v budúcnosti, pod ktorou sa rozumie možnosť odpočítať daňovú stratu od základu dane v budúcnosti,
- c) možnosti previesť nevyužitú daňovú odpočty a iné daňové nároky do budúcich období.

Odložená daňová pohľadávka sa účtuje iba do takej výšky, do akej je pravdepodobné, že bude možné dočasné rozdiely vyrovať voči budúcemu základu dane.

Pri výpočte odloženej dane sa použije sadzba dane z príjmov, o ktorej sa predpokladá, že bude platiť v čase vyrovnania odloženej dane.

m) Výdavky budúcich období a výnosy budúcich období

Výdavky budúcich období a výnosy budúcich období sú vykázané vo výške, ktorá je potrebná na dodržanie zásady vecnej a časovej súvislosti s účtovným obdobím.

n) Cudzia mena

Majetok a záväzky vyjadrené v cudzej mene (okrem preddavkov prijatých a poskytnutých) sa prepočítavajú na eurá referenčným výmenným kurzom určeným a vyhláseným Európskou centrálnou bankou alebo Národnou bankou Slovenska v deň predchádzajúci dňu uskutočnenia účtovného prípadu alebo v deň, ku ktorému sa zostavuje účtovná závierka. Vzniknuté kurzové rozdiely sa účtujú s vplyvom na výsledok hospodárenia.

o) Vykazovanie výnosov

Výnosy z predaja tovarov sa vykazujú v momente prenosu rizika a vlastníctva výrobku, obvykle po dodávke. Ak sa Spoločnosť zaviazne dopraviť výrobky na určité miesto, výnosy sa vykazujú v momente doručenia tovaru do cieľového miesta.

Výnosy z predaja služieb sa vykazujú v účtovnom období, v ktorom boli služby poskytnuté s ohľadom na stav rozpracovanosti danej služby. Tento je zistený na základe skutočne poskytnutých služieb ako pomernej časti k celkovému rozsahu dohodnutých služieb.

Výnosy sa vykazujú po odpočítaní dane z pridanej hodnoty, zliav a zrážok (rabaty, bonusy, skontá, dobropisy a pod.). Výnosové úroky sa účtujú rovnomerne v účtovných obdobiach, ktorých sa vecne a časovo týkajú.

Výnosy Spoločnosti tvoria hlavne tržby z predaja ovocia a zeleniny.

INFORMÁCIE, KTORÉ VYSVETLUJÚ A DOPLŇAJÚ POLOŽKY SÚVAHY**Informácie k položkám – AKTÍV SÚVAHY****1) Dlhodobý nehmotný majetok**

Informácie o dlhodobom nehmotnom majetku za bežné účtovné obdobie a za bezprostredne predchádzajúce účtovné obdobie v nadväznosti na členenie položiek súvahy:

Dlhodobý nehmotný majetok	Bežné účtovné obdobie							SPOLU
	Náklady na vývoj (účet 012)	Softvér (013)	Oceniťel-né práva (014)	Goodwill (015)	Ostatný DNM (019)	Obsta-ranie DNM (041)	Poskytnuté preddavky na DNM (051)	
<i>Prvotné ocenenie</i>								
Stav na začiatku		481						481
Prírastky								
Úbytky								
Presuny								
Stav na konci		481						481
<i>Oprávky</i>								
Stav na začiatku		468						468
Prírastky		13						13
Úbytky								
Presuny								
Stav na konci		481						481
<i>Opravné položky</i>								
Stav na začiatku		0						0

Prírastky							
Úbytky							
Presuny							
Stav na konci		0					0
<i>Zostatková hodnota</i>							
Stav na začiatku		13					13
Stav na konci		0					0

Dlhodobý nehmotný majetok	Bezprostredne predchádzajúce účtovné obdobie							SPOLU
	Náklady na vývoj (účet 012)	Softvér (013)	Oceniteľné práva (014)	Goodwill (015)	Ostatný DNM (019)	Obstaranie DNM (041)	Poskytnuté preddavky na DNM (051)	
<i>Prvotné ocenenie</i>								
Stav na začiatku		2 314						2 314
Prírastky								
Úbytky		1 833						1 833
Presuny								
Stav na konci		481						481
<i>Oprávky</i>								
Stav na začiatku		2 212						2 212
Prírastky		89						89
Úbytky		1 833						1 833
Presuny		0						0
Stav na konci		468						468
<i>Opravné položky</i>								
Stav na začiatku		0						0
Prírastky								
Úbytky								
Presuny								
Stav na konci		0						0
<i>Zostatková hodnota</i>								
Stav na začiatku		102						102
Stav na konci		13						13

2) Dlhodobý hmotný majetok

Informácie o dlhodobom hmotnom majetku za bežné účtovné obdobie a za bezprostredne predchádzajúce účtovné obdobie v nadväznosti na členenie položiek súvahy:

Dlhodobý hmotný majetok	Bežné účtovné obdobie								
	Pozemky (účet 031)	Stavby (021)	Veci a súbory (022)	Pestovateľské porasty (025)	Stádo a ťažné zvieratá (026)	Ostatný DHM (029)	Obstaranie DHM (042)	Preddavky na DHM (052)	SPOLU
<i>Prvotné ocenenie</i>									
Stav na začiatku			1 189 122			25 843	39 233		1 254 198
Prírastky							1 402 776		1 402 776
Úbytky			-4 000						-4 000
Presuny	1 352 359		65 389				-1 417 748		0
Stav na konci	1 352 359		1 250 511			25 843	24 261		2 652 974
<i>Oprávky</i>									
Stav na začiatku			848 457			24 693			873 150
Prírastky			104 688			614			105 302
Úbytky			-4 000						-4 000
Presuny									
Stav na konci			949 145			25 307			974 452
<i>Opravné položky</i>									
Stav na začiatku									
Prírastky									
Úbytky									
Presuny									
Stav na konci									
<i>Zostatková hodnota</i>									
Stav na začiatku			340 665			1 150	39 233		381 048
Stav na konci	1 352 359		301 366			536	24 261		1 678 522
Dlhodobý hmotný majetok	Bezprostredne predchádzajúce účtovné obdobie								
	Pozemky (účet 031)	Stavby (021)	Veci a súbory (022)	Pestovateľské porasty (025)	Stádo a ťažné zvieratá (026)	Ostatný DHM (029)	Obstaranie DHM (042)	Preddavky na DHM (052)	SPOLU
<i>Prvotné ocenenie</i>									
Stav na začiatku			1 093 386			25 843	0		1 119 229
Prírastky			0			0	182 139		182 139
Úbytky			-47 170			0			-47 170
Presuny			142 906			0	-142 906		0
Stav na konci			1 189 122			25 843	39 233		1 254 198
<i>Oprávky</i>									
Stav na začiatku			792 782			23 016			815 798
Prírastky			103 220			1 677			104 897
Úbytky			-47 545			0			-47 545
Presuny									
Stav na konci			848 457			24 693			873 150
<i>Opravné položky</i>									
Stav na začiatku									
Prírastky									
Úbytky									
Presuny									
Stav na konci									
<i>Zostatková hodnota</i>									
Stav na začiatku			300 604			2 827			303 431
Stav na konci			340 665			1 150	39 233		381 048

Spoločnosť nemá zriadené záložné právo na dlhodobý hmotný majetok.

3) Dlhodobý finančný majetok

Spoločnosť nevlastní dlhodobý finančný majetok, nevlastní podiely v iných účtovných jednotkách.

4) Zásoby

Vývoj opravnej položky k zásobám v priebehu bežného účtovného obdobia je zobrazený v nasledovnej tabuľke:

Zásoby	Bežné účtovné obdobie				
	Stav OP na začiatku účtovného obdobia	Tvorba OP	Zúčtovanie OP z dôvodu zániku opodstatnenosti	Zúčtovanie OP z dôvodu vyradenia majetku z účtovníctva	Stav OP na konci účtovného obdobia
Materiál					
Nedokončená výroba a polotovary vlastnej výroby					
Výrobky					
Zvieratá					
Tovar	24 131				24 131
Poskytnuté preddavky na zásoby					
Zásoby spolu (R34 súvahy):	24 131				24 131

Zníženie čistej realizačnej hodnoty zásob bolo zohľadnené vytvorením opravnej položky k prepravkám. Spoločnosť nemá zriadené záložné právo na zásoby.

5) Pohľadávky

Vývoj opravnej položky v priebehu bežného účtovného obdobia je zobrazený v nasledujúcej tabuľke:

Pohľadávky	Bežné účtovné obdobie				
	Stav OP na začiatku účtovného obdobia	Tvorba OP	Zúčtovanie OP z dôvodu zániku opodstatnenosti	Zúčtovanie OP z dôvodu vyradenia majetku z účtovníctva	Stav OP na konci účtovného obdobia
Dlhodobé pohľadávky celkom					
- z toho: dlhé pohľadávky z obchodného styku					
- z toho: ostatné dlhé pohľadávky					
Krátkodobé pohľadávky celkom	18 078		1 800		16 278
- z toho: krátke pohľadávky z obchodného styku	18 078		1 800		16 278
- z toho: ostatné krátke pohľadávky					

Spoločnosť tvorila opravné položky k pochybným pohľadávkam po splatnosti podľa internej smernice ako aj k rizikovým pohľadávkam na základe ich individuálneho posúdenia.

Veková štruktúra dlhodobých a krátkodobých pohľadávok Spoločnosti k 31. decembru 2023 je uvedená v nasledujúcej tabuľke:

názov položky	Bežné účtovné obdobie		
	do lehoty splatnosti	po lehote splatnosti	pohľadávky spolu
Dlhodobé pohľadávky	5 623	0	5 623
Krátkodobé pohľadávky	1 689 961	60 140	1 750 101

názov položky	Bezprostredne predchádzajúce účtovné obdobie		
	do lehoty splatnosti	po lehote splatnosti	pohľadávky spolu
Dlhodobé pohľadávky	6 460	0	6 460
Krátkodobé pohľadávky	2 759 547	55 359	2 814 906

Spoločnosť nemá pohľadávky, ktoré sú kryté záložným právom resp. inou formou zabezpečenia, ktoré by obmedzovali disponovanie s nimi.

6) Odložená daňová pohľadávka

Titul	Účtovná základňa	Daňová základňa	Rozdiel	Sadzba dane (%)	Odložená daňová pohľadávka
Dočasný rozdiel zostatkových cien odpisovaného majetku (UZC<DZC)				21	
Nedaňové opravné položky k zásobám				21	
Nedaňové opravné položky k pohľadávkam				21	
Nedaňové rezervy	6 000	0	6 000	21	1 260
Odpočet daňovej straty	x			21	
Závazky (náklady) podmienené zaplatením (§ 17/19; § 17/27 ZDP)	21 800	0	21 800	21	4 578
Závazky 360 dní po splatnosti	3 755	0	3 755	21	788
SPOLU:	x	x	x	x	6 626

Spoločnosť má povinnosť auditu a preto má aj povinnosť účtovať o odloženej dani (§ 10 PU).

Odložená daňová pohľadávka bola zaúčtovaná na ľarchu účtu 481 a v prospech účtu 592.

7) Informácie o zložkách krátkodobého finančného majetku :

Finančnými účtami môže Spoločnosť voľne disponovať.

8) Významné položky časového rozlíšenia aktív - nákladov budúcich období a príjmov budúcich období:

Názov položky	Suma
Náklady budúcich období dlhodobé	0
Náklady budúcich období krátkodobé	6 109
Poistenie zodpovednosti za škodu	1 139
Havarijné poistenie áut	2 690
Zmluvné poistenie áut	1 157
Poistenie majetku	289
Ostatné	834
Príjmy budúcich období dlhodobé	0
Príjmy budúcich období krátkodobé	0

Informácie k položkám – PASÍV SÚVAHY**1. Vlastné imanie**

Informácie o pohyboch vo vlastnom imaní a iné dodatočné informácie o vlastnom imaní Spoločnosti sú uvedené v poznámkach v časti Prehľad pohybov vlastného imania.

2. Sociálny fond

Tvorba a čerpanie sociálneho fondu v priebehu účtovného obdobia sú uvedené v nasledujúcej tabuľke:

Závazky zo sociálneho fondu (účet 472):

Názov položky	Bežné účtovné obdobie	Bezprostredne predchádzajúce účtovné obdobie
Začiatočný stav sociálneho fondu (SF)	3 087	1 727
Tvorba sociálneho fondu na ťarchu nákladov	7 962	7 589
Tvorba sociálneho fondu zo zisku	0	0
Ostatná tvorba sociálneho fondu	0	0
Tvorba sociálneho fondu spolu	7 962	7 589
Čerpanie sociálneho fondu	7 398	6 229
Konečný zostatok SF (R114 súvahy):	3 651	3 087

3. Odložený daňový záväzok

Informácie o dočasných rozdieloch a výpočte odloženej dane:

Titul	Účtovná základňa	Daňová základňa	Rozdiel	Sadzba dane (%)	Odložená daňová pohľadávka
Dočasný rozdiel zostatkových cien odpisovaného majetku (DZC<UZY)	301 903	294 746	7 157	21	1 503
SPOLU:	x	x	x	x	1 503

Spoločnosť má povinnosť auditu a preto má aj povinnosť účtovať o odloženej dani (§ 10 PU).

Odložený daňový záväzok bol zaúčtovaný na ťarchu účtu 592 a v prospech účtu 481.

4. Závazky

Štruktúra záväzkov podľa zostatkovej doby splatnosti k 31. decembru 2023

názov položky	Bežné účtovné obdobie		
	do lehoty splatnosti	po lehote splatnosti	záväzky spolu
Dlhodobé záväzky	3 651	0	3 651
Krátkodobé záväzky	1 808 813	169 455	1 978 268

názov položky	Bezprostredne predchádzajúce účtovné obdobie		
	do lehoty splatnosti	po lehote splatnosti	záväzky spolu
Dlhodobé záväzky	3 087	0	3 087
Krátkodobé záväzky	1 738 342	237 316	1 975 658

Názov položky	Bežné účtovné obdobie	Bezprostredne predchádzajúce účtovné obdobie
---------------	-----------------------	--

Dlhodobé záväzky spolu	3 651	3 087
Záväzky so zostatkovou dobou splatnosti do 5 rokov vrátane	3 651	3 087
Záväzky so zostatkovou dobou splatnosti nad 5 rokov	0	0

5. Rezervy

Prehľad pohybu rezerv za rok 2023 je uvedený v nasledujúcej tabuľke:

Názov položky	Bežné účtovné obdobie				Stav na konci účtovného obdobia
	Stav na začiatku účtovného obdobia	Tvorba	Použitie	Zrušenie	
Dlhodobé rezervy spolu (riadok 118 súvahy):	0	0	0	0	0
- z toho:					
Krátkodobé rezervy spolu (riadok 136 súvahy):	34 424	28 692	35 121	0	27 995
- z toho:					
Rezerva na dovolenky+poist.	28 424	22 692	29 121	0	21 995
Rezerva na audit	6 000	6 000	6 000	0	6 000

Všetky rezervy boli vytvorené za účelom ich doby použitia 1 rok.

Názov položky	Bezprostredne predchádzajúce účtovné obdobie				Stav na konci účtovného obdobia
	Stav na začiatku účtovného obdobia	Tvorba	Použitie	Zrušenie	
Dlhodobé rezervy spolu (riadok 118 súvahy):	0	0	0	0	0
- z toho:					
Krátkodobé rezervy spolu (riadok 136 súvahy):	37 156	34 424	37 146	10	34 424
- z toho:					
Rezerva na dovolenky+poist.	31 146	28 424	31 146	0	28 424
Rezerva na audit	6 000	6 000	6 000	0	6 000
Rezerva na pokuty	10	0	0	10	0

6. Časové rozlíšenie

Významné položky časového rozlíšenia pasív – výnosov budúcich období a výdavkov budúcich období:.

Názov položky	Suma
Výdavky budúcich období dlhodobé - účet 383A (R142 súvahy)	0
Výdavky budúcich období krátkodobé – účet 383A (R143 súvahy)	0
Výnosy budúcich období dlhodobé – účet 384A (R144 súvahy)	0
Výnosy budúcich období krátkodobé – účet 384A (145 súvahy)	0

INFORMÁCIE, KTORÉ DOPLŇUJÚ A VYSVETĽUJÚ POLOŽKY VÝKAZU ZISKOV A STRÁT**1. Čistý obrat**

Informácie o štruktúre čistého obratu Spoločnosti sú uvedené v nasledujúcej tabuľke:

Názov položky	Bežné účtovné obdobie	Bezprostredne predchádzajúce účtovné obdobie
Tržby z predaja tovaru (604, 607)	20 596 594	18 685 926
Tržby z predaja vlastných výrobkov (601)	0	0
Tržby z predaja služieb (602, 606)	95 321	80 447
Tržby z predaja materiálu (642)	1 603	1 068
Čistý obrat celkom	20 693 518	18 767 441

VÝNOSY**2. Tržby za vlastné výkony a tovar**

Tržby za vlastné výkony a tovar podľa jednotlivých segmentov, t.j. podľa typov výrobkov, tovarov, služieb a iných činností Spoločnosti, a podľa hlavných geografických oblastí odbytu sú uvedené v nasledujúcej tabuľke:

Geografické oblasti odbytu	Bežné účtovné obdobie	Bezprostredne predchádzajúce účtovné obdobie
Tuzemsko (typ - výrobky, tovar, služby)	20 515 547	18 063 040
Európska únia (typ - výrobky, tovar, služby)	176 368	703 333
Tretie štáty (typ - výrobky, tovar, služby)	0	0

3. Opis a suma významných položiek výnosov pri aktivácii nákladov (účtová skupina 62x):

Opis účtovného prípadu aktivácie	Suma aktivovaných výnosov	
	Bežný rok	Minulý rok
Aktivácia materiálu a tovaru účet (621)	136 609	115 796

V Spoločnosti sa aktivujú náklady na balenie tovaru t.j. ovocia a zeleniny do rôzneho druhu obalového materiálu rozlíšeného podľa rôznej skladby a hmotnosti balíčkových zmesí. Do aktivácie výkonov vchádza cena ľudskej práce, obalového materiálu a časť režijných nákladov podľa receptúry (kalkulácie) určenej pre jednotlivé druhy balíčkového tovaru.

4. Ostatné výnosy z hospodárskej a finančnej činnosti

Informácie o výnosoch z hospodárskej činnosti a finančnej činnosti sú uvedené nižšie:

Opis účtovného prípadu	Suma výnosov z hospodárskej činnosti	
	Bežný rok	Minulý rok
Tržby z predaja DHIM (641)	0	17 167
Tržby z predaja materiálu (642)	1 603	1 068
Ostatné výnosy z hospodárskej činnosti (645, 648)	8 438	35 953
Zmluvné pokuty a penále (645)	0	0
Ostatné prevádzkové výnosy (648), z toho:	8 438	35 953
Poistné plnenia z poisťovní	280	6 748
Refakturácia služieb	7 032	5 265
Refundácia mýta	206	23 055
Refundácia zahraničnej DPH	875	847
Náhrada súkromných telefónnych poplatkov	42	38
Ostatné	3	0

Výnosy z finančnej činnosti (662, 663)	69 187	6 348
Výnosové úroky z pôžičiek (662)	69 134	5 422
Kurzové zisky počas roku (663.A)	53	50
Kurzové zisky k závierkovému dňu (663.A).	0	876
Ostatné finančné výnosy (668)	0	0

NÁKLADY

5. Náklady z hospodárskej a finančnej činnosti

Prehľad nákladov Spoločnosti z hospodárskej a finančnej činnosti okrem osobných nákladov a nákladov na audit účtovnej závierky je uvedený v nasledujúcej tabuľke:

Opis účtovného prípadu		
	Bežný rok	Minulý rok
Náklady na nákup služieb celkom (51x)	825 499	681 121
oprava a údržba	27 139	29 356
pracovné cesty	749	94
náklady na reprezentáciu	903	1 263
ostatné služby	182 515	148 349
spracovanie dát	48 000	48 000
dopravné služby	299 195	258 471
mýtné	3 917	6 917
Sprostredkovanie	68 456	0
prenájom ostatný	65 235	74 721
prenájom sklady	124 624	110 164
telefónne poplatky	4 603	3 079
ostatné služby nedaňové	163	707
Ostatné významné položky nákladov z hospodárskej činnosti	18 976	47 266
zostatková cena predaného HIM (541)	0	7 524
zostatková cena predaného materiálu (542)	1 271	727
pokuty a penále (544, 545)	0	511
tvorba a zúčtovanie opr. položiek k pohľadávkam (547)	-1 800	-1 400
ostatné náklady hospodárskej činnosti – poisťné (548)	10 432	9 144
ostatné náklady hospodárskej činnosti (548)	8 614	30 404
škody na zásobách (549)	459	356
Náklady na finančnú činnosť celkom	6 238	5 855
Kurzové straty počas roku (563.A)	81	70
Kurzové straty k závierkovému dňu (563.A)	335	9
Ostatné finančné náklady (568, 569)	5 822	5 776

Celková suma nákladov za overenie individuálnej závierky audítorom alebo audítorskou spoločnosťou, iné uisťovacie služby, daňové poradenstvo a ostatné neaudítorské služby poskytnuté týmto audítorom alebo audítorskou spoločnosťou:

Opis účtovného prípadu	Náklady na audit a poradenstvo	
	Bežný rok	Minulý rok
Náklady za overenie účtovnej závierky	6 000	6 000
Iné uisťovacie služby	0	0
Daňové poradenstvo	0	0
Neaudítorské služby	0	0

Valným zhromaždením zo dňa 30. júna 2023 bol schválený audítor na vykonanie auditu o hospodárení Spoločnosti za rok 2023.

6. Osobné náklady

Prehľad osobných nákladov Spoločnosti je uvedený v nasledujúcej tabuľke:

Opis účtovného prípadu	Suma osobných nákladov	
	Bežný rok	Minulý rok
Mzdové náklady	851 175	836 991
Ostatné osobné náklady na závislú činnosť - dohody	30 893	52 950
Sociálna poisťovňa	193 188	186 577
Zdravotná poisťovňa	76 662	74 042
Iné osobné a sociálne náklady	40 450	37 905
Osobné náklady spolu	1 192 368	1 188 465

7. Dane

Odsúhlasenie vzťahu medzi splatnou daňou z príjmov, odloženou daňou z príjmov a výsledkom hospodárenia pred zdanením je uvedené v nasledujúcej tabuľke:

Bežné účtovné obdobie				
č.	Názov položky	základ dane	suma dane	% dane
1	Výsledok hospodárenia pred zdanením (R100 DP)	793 033	x	x
2	Teoretická daň (bez pripočítateľných a odpočítateľných položiek)		166 537	21
3	Pripočítateľné položky spolu (R200 DP)	35 378	7 429	1
4	Odpočítateľné položky (R300 DP)	-99 195	-20 831	-3
5	Odpočet daňovej straty (R410 DP)			
6	Základ dane (R500 DP):	729 216	153 135	19
7	Úpravy splatnej dane (úľavy, zápočet, licencia)			
8	Splatná daň z príjmov po úpravách:	x	153 135	19
9	Odložená daň z príjmov	x	837	0
10	CELKOVÁ DAŇ Z PRÍJMOV:	x	153 973	19
Bezprostredne predchádzajúce účtovné obdobie				
č.	Názov položky	základ dane	suma dane	% dane
1	Výsledok hospodárenia pred zdanením (R100 DP)	818 565	x	x
2	Teoretická daň (bez pripočítateľných a odpočítateľných položiek)		171 899	21
3	Pripočítateľné položky spolu (R200 DP)	36 590	7 684	1
4	Odpočítateľné položky (R300 DP)	-29 185	-6 129	-1
5	Odpočet daňovej straty (R410 DP)			
6	Základ dane (R500 DP):	825 970	173 454	21
7	Úpravy splatnej dane (úľavy, zápočet, licencia)			
8	Splatná daň z príjmov po úpravách:	x	173 454	21
9	Odložená daň z príjmov	x	314	0
10	CELKOVÁ DAŇ Z PRÍJMOV:	x	173 768	21

V roku 2023 bola platná sadzba dane vo výške 21%.

INFORMÁCIE O INÝCH AKTÍVACH A INÝCH PASÍVACH

Podmienené záväzky

Vzhľadom na to, že viaceré oblasti slovenského daňového práva (napr. legislatíva ohľadom transferového oceňovania) doteraz neboli dostatočne overené praxou, existuje neistota v tom, ako ich budú daňové orgány aplikovať. Mieru tejto neistoty nie je možné kvantifikovať a zanikne až potom, keď budú k dispozícii právne precedensy príp. oficiálne

interpretácie príslušných orgánov. Vedenie Spoločnosti si nie je vedomé žiadnych okolností, v dôsledku ktorých by jej vznikol v budúcnosti významný náklad.

Zamestnanec má na základe Zákonníka práce pri odchode do starobného dôchodku nárok na odmenu vo výške jednej priemernej mesačnej mzdy. Spoločnosť odhadla, že výška takéhoto záväzku Spoločnosti voči zamestnancom nie je významná. Účtovné výkazy neobsahujú žiadnu úpravu z tohto titulu.

Okrem vyššie uvedených Spoločnosť nemá vedomosť o inom podmienenom majetku alebo podmienených záväzkoch, ktoré sa nevykazujú v súvahe.

Podsúvahové účty

Spoločnosť má na pobočke v Petrovanoch v prenájme nebytové priestory od prenajímateľa VEDOS, s. r. o. (Nájomná zmluva o nájme nebytových priestorov uzatvorená v súlade s ustanoveniami zákona č. 116/1990 Zb. dňa 24. mája 2021). Nájomná zmluva bola uzatvorená na dobu určitú s platnosťou od 01. júna 2021 do 31. mája 2025 s opciou na ďalšie 2 roky a s výškou ročného nájomného v sume 105 429 EUR, ktoré bolo upravené od 01. januára 2023 na základe harmonizovaného celkového indexu spotrebiteľských cien na ročnú výšku 123 086 EUR.

Dňa 24. októbra 2022 Spoločnosť uzatvorila nájomnú zmluvu o nájme nebytových priestorov s prenajímateľom Dobrovoľná požiarňa ochrana Slovenskej republiky (Nájomná zmluva o nájme nebytových priestorov uzatvorená v súlade s ustanoveniami zákona č. 116/1990 Zb.). Zmluva bola uzatvorená na dobu neurčitú s ročnou výškou nájomného v sume 1 538 EUR.

Spoločnosť má v prenájme bytový priestor od prenajímateľa Ing. Ján Sabo (Nájomná zmluva zo dňa 15. februára 2020). Nájomná zmluva bola uzatvorená na dobu určitú do 28. februára 2021 s možnosťou predĺženia doby nájmu o jeden rok. Posledným dodatkom zo dňa 27. februára 2023 sa doba nájmu predĺžila do februára 2024 s výškou ročného nájmu 30 000 EUR vrátane služieb súvisiacich s nájmom.

Dňa 08. augusta 2023 Spoločnosť uzatvorila Zmluvu o výpožičke s výpožičiavateľom SLOVETRA, a.s. na dobu určitú do 31. marca 2024. Predmetom výpožičky sú nehnuteľnosti, ktoré sú vo výlučnom vlastníctve požičiavateľa.

Spoločnosť má v dlhodobom prenájme špeciálne prepravky EPS od prenajímateľa Euro Pool System Slovakia s.r.o. (ďalej len ako „modely“). Prenájom sa uskutočňuje na základe rotačného systému, čo znamená cyklus od poskytnutia alebo dodania modelov prenajímateľom, cez naplnenie, obchodovanie, prepravu modelov nájomcom, až po vrátenie prázdnych modelov prenajímateľovi konečným užívateľom. Nájomca oznamuje prenajímateľovi počet použitých modelov prostredníctvom internetovej aplikácie. Za všetky modely nájomca uhrádza vratnú kauciu a nájomné podľa platného cenníka. Nájomná zmluva je uzatvorená na dobu neurčitú.

Položky dlhodobého hmotného majetku pod 500 EUR jednotkovej ceny so životnosťou nad jeden rok účtovná jednotka účtuje ako zásoby a evidujú sa podsúvahovo.

Vnútroorganizačné účtovníctvo

Spoločnosť sa člení na vnútroorganizačné útvary – strediská podľa regiónu. Jednotlivé vstupy a výstupy v účtovníctve sa účtujú podľa pracovných úsekov (náklady) a proficentrá (výnosy), ktoré prislúchajú jednotlivým strediskám. To umožňuje lepšie identifikovať výšku nákladov a výnosov, výšku hospodárskeho výsledku jednotlivých stredísk, údaje o ich majetku. Strediská pracujú a hospodária samostatne, nezávisle od seba, ich vstupy a výstupy sú merateľné.

UDALOSTI, KTORÉ NASTALI PO DNI, KU KTORÉMU SA ZOSTAVUJE ÚČTOVNÁ ZÁVIERKA

(Následné udalosti)

Spoločnosť bola od roku 2014 účastníkom konania v rámci správneho súdnictva v spore o vymeranie colného dlhu vo výške 19 741 EUR z roku 2012 proti Colnej správe SR vo veci spoluviny v obchode s neprečleným cesnakom. Od roku 2017 sa čakalo na posledné rozhodnutie Najvyššieho súdu SR.

Dňa 26.marca 2022 bol Spoločnosti doručený Rozsudok v mene SR ohľadom tohto sporu o vymeranie colného dlhu proti Colnej správe SR. Krajský súd v Nitre rozhodol, že žaloba podaná Spoločnosťou voči Finančnému riaditeľstvu SR sa zamietá, čím sa Spoločnosť stala zodpovedná, ako účastník obchodu, za vzniknutý colný dlh z neprecleneného tovaru. Po ďalšom dôkladnejšom preskúmaní správy rozsudku Krajského súdu, sa Spoločnosť rozhodla využiť možnosť podania mimoriadneho opravného prostriedku a podala dňa 25. apríla 2022 kasačnú sťažnosť na Najvyšší správny súd SR proti rozsudku Krajského súdu v Nitre zo dňa 08. februára 2022. Dňa 29. februára 2024 Najvyšší správny súd SR rozhodol o zamietnutí kasačnej sťažnosti. Spoločnosť sa vzdala ďalšej možnosti pokračovať v súdnom procese na Ústavnom súde SR.

V roku 2024 vedenie Spoločnosti očakáva porovnateľný obrat a zisk pred zdanením v porovnaní s rokom 2023, no dosiahnutie tohto cieľa bude ovplyvnené ďalším vývojom ekonomickej situácie, ktorá je v súčasnosti ovplyvnená vysokou mierou inflácie a vysokými cenami energií.

Okrem vyššie uvedeného po 31. decembri 2023 do dňa zostavenia účtovnej závierky Spoločnosti nenastali žiadne iné udalosti, ktoré by si vyžadovali zverejnenie alebo vykázanie v účtovnej závierke za rok 2023.

INFORMÁCIE O SPRIAZNENÝCH OSOBÁCH

1. Informácie o transakciách medzi vykazujúcou účtovnou jednotkou a spriaznenými osobami sú uvedené v tabuľkách nižšie:

Spriaznená osoba: VITA-ZEL & company, spol. s r.o., Nová 1473, 946 32 Marcelová	Bežné účtovné obdobie	Bezprostredne predchádzajúce účtovné obdobie
Zoznam transakcií:		
Kúpa služieb	5 630	13 234
Kúpa materiálu, tovaru a obalov	10 280 166	7 472 119
Kúpa kaučných obalov	607 605	532 220
Kúpa NaH DIM	7 500	0
Predaj služieb	101 318	85 627
Predaj materiálu, tovaru a obalov	3 873 179	4 025 662
Predaj NaH DIM	0	17 167
Predaj kaučných obalov	617 988	528 848

Spriaznená osoba: ČEROZFRUCHT s.r.o., Na výsluní 765/23, 100 00 Praha 10	Bežné účtovné obdobie	Bezprostredne predchádzajúce účtovné obdobie
Zoznam transakcií:		
Kúpa služieb	110 346	78 798
Kúpa materiálu, tovaru a obalov	1 400 040	932 703
Kúpa kaučných obalov	1 490	9 191
Predaj materiálu, tovaru a obalov	132 420	572 982
Predaj kaučných obalov	2 308	10 298
Predaj služieb	0	0

Spriaznená osoba: AGRIFRESH s.r.o., Zámocká 30, 811 01 Bratislava	Bežné účtovné obdobie	Bezprostredne predchádzajúce účtovné obdobie
Zoznam transakcií:		
Kúpa služieb	0	0
Kúpa materiálu a tovaru	0	7 730
Predaj materiálu a tovaru	207 186	16 939
Predaj služieb	0	0

2. Príjmy a výhody členov orgánov

Členovia štatutárneho orgánu spoločnosti nepoberali žiadne príjmy za výkon svojej funkcie člena tohto orgánu ani im neboli poskytnuté žiadne pôžičky alebo záruky.

OSTATNÉ INFORMÁCIE

Spoločnosti nebolo udelené výlučné právo alebo osobitné právo poskytovať služby vo verejnom záujme. Na Spoločnosť sa rovnako nevzťahuje § 23d ods. 6 zákona o účtovníctve.

PREHLAD POHYBOV VLASTNÉHO IMANIA**1. Vlastné imanie**

Prehľad pohybu vlastného imania v priebehu bežného a predchádzajúceho účtovného obdobia je uvedený v nasledujúcich tabuľkách:

Bežné účtovné obdobie	
Stav vlastného imania na začiatku účtovného obdobia:	4 444 938
Zvýšenie alebo zníženie vlastného imania počas účtovného obdobia:	+326 254
Stav vlastného imania na konci účtovného obdobia:	4 771 192
<i>Dôvody zmien vlastného imania v členení:</i>	x
a) základné imanie zapísané do obchodného registra (účet 411):	
b) základné imanie nezapísané do obchodného registra (účet 419):	
c) emisné ážio (účet 412):	
d) zákonné rezervné fondy (účet 417, 418, 421, 422):	
e) ostatné kapitálové fondy (účet 413):	
f) oceňovacie rozdiely nezahrnuté do výsledku hospodárenia (účet 414, 415, 416):	
g) ostatné fondy tvorené zo zisku (účet 423, 427):	
h) nerozdelený zisk minulých rokov (účet 428):	
i) neuhradená strata minulých rokov (účet 429):	
j) účtovný zisk alebo účtovná strata (účet 431):	626 254
k) vyplatené dividendy:	300 000
l) ďalšie zmeny vlastného imania:	
m) zmeny účtované na účte fyzickej osoby (účet 491):	
Bezprostredne predchádzajúce účtovné obdobie	
Stav vlastného imania na začiatku účtovného obdobia:	4 120 142
Zvýšenie alebo zníženie vlastného imania počas účtovného obdobia:	+324 796
Stav vlastného imania na konci účtovného obdobia:	4 444 938
<i>Dôvody zmien vlastného imania v členení:</i>	x
a) základné imanie zapísané do obchodného registra (účet 411):	
b) základné imanie nezapísané do obchodného registra (účet 419):	
c) emisné ážio (účet 412):	

d) zákonné rezervné fondy (účet 417, 418, 421, 422):	
e) ostatné kapitálové fondy (účet 413):	
f) oceňovacie rozdiely nezahrnuté do výsledku hospodárenia (účet 414, 415, 416):	
g) ostatné fondy tvorené zo zisku (účet 423, 427):	
h) nerozdelený zisk minulých rokov (účet 428):	
i) neuhradená strata minulých rokov (účet 429):	
j) účtovný zisk alebo účtovná strata (účet 431):	644 797
k) vyplatené dividendy:	320 000
l) ďalšie zmeny vlastného imania:	
m) zmeny účtované na účte fyzickej osoby (účet 491):	

Položka vlastného imania	Bežné účtovné obdobie				
	Stav na začiatku účtovného obdobia	Prírastky	Úbytky	Presuny	Stav na konci účtovného obdobia
a	b	c	d	e	f
Základné imanie zapísané do OR	9 959				9 959
Emisné ážio					
Ostatné kapitálové fondy					
Zákonné rezervné fondy	996				996
Oceňovacie rozdiely nezahrnuté do HV					
Ostatné fondy tvorené zo zisku					
Nerozdelený zisk minulých rokov	3 789 186		-300 000	644 797	4 133 983
Neuhradená strata minulých rokov					
Výsledok hospodárenia bežného účtovného obd. Z/S	644 797	626 254	0	-644 797	626 254
Vyplatené dividendy		300 000	-300 000		
Ostatné položky vlastného imania					
Účet 491 - Vlastné imanie fyzickej osoby-podnikateľa					

	Bezprostredne predchádzajúce obdobie
--	--------------------------------------

Položka vlastného imania	Stav na začiatku účtovného obdobia	Prírastky	Úbytky	Presuny	Stav na konci účtovného obdobia
a	b	c	d	e	f
Základné imanie zapísané do OR	9 959				9 959
Emisné ážio					
Ostatné kapitálové fondy					
Zákonné rezervné fondy	996				996
Oceňovacie rozdiely nezahrnuté do HV					
Ostatné fondy tvorené zo zisku					
Nerozdelený zisk minulých rokov	3 288 197		-320 000	820 990	3 789 186
Neuhradená strata minulých rokov					
Výsledok hospodárenia bežného účtovného obd. Z/S	820 990	644 797	0	-820 990	644 797
Vyplatené dividendy		320 000	-320 000		
Ostatné položky vlastného imania					
Účet 491 - Vlastné imanie fyzickej osoby-podnikateľa					

2. Rozdelenie účtovného zisku vykazaného v predchádzajúcom účtovnom období

Účtovný zisk za rok 2022 vo výške 644 797 EUR bol v plnej výške na základe rozhodnutia Valného zhromaždenia Spoločnosti zo dňa 30. júna 2023 prerozdelený nasledovne:

Názov položky	Bezprostredne predchádzajúce účtovné obdobie
Účtovný zisk	644 797
Rozdelenie účtovného zisku	x
Prídel do zákonného rezervného fondu	0
Prídel do štatutárnych a ostatných fondov	0
Prídel do sociálneho fondu	0
Prídel na zvýšenie základného imania	0
Úhrada straty minulých období	0
Prevod do nerozdeleného zisku minulých rokov	644 797
Rozdelenie podielu na zisku spoločníkom, členom	0
Iné	0
Spolu	644 797

3. Rozdelenie zisku za bežný rok 2023

Ku dňu zostavenia účtovnej závierky štatutárny orgán zatiaľ nenavrhol spôsob prerozdelenia zisku za rok 2023.

PREHLAD PEŇAŽNÝCH TOKOV

Na účely uvádzania údajov v prehľade peňažných tokov sa rozumie:

a) peňažnými prostriedkami peňažná hotovosť, ekvivalenty peňažnej hotovosti, peňažné prostriedky na bežných účtoch v bankách alebo pobočkách zahraničných bánk, kontokorentný účet a časť zostatku účtu peniaze na ceste, ktorý sa viaže k prevodu medzi bežným účtom a pokladnicou alebo medzi dvoma bankovými účtami,

b) ekvivalentmi peňažnej hotovosti krátkodobý finančný majetok, ktorý je zameniteľný za vopred známu sumu peňažných prostriedkov, pri ktorom nie je riziko výraznej zmeny jeho hodnoty v najbližších troch mesiacoch ku dňu, ku ktorému sa zostavuje účtovná závierka, napríklad termínové vklady na bankových účtoch, ktoré sú uložené najviac na trojmesačnú výpovednú lehotu, likvidné cenné papiere určené na obchodovanie, prioritné akcie obstarané účtovnou jednotkou, ktoré sú splatné do troch mesiacov odo dňa, ku ktorému sa zostavuje účtovná závierka.

Spoločnosť zostavila prehľad peňažných tokov pomocou nepriamej metódy:

Riadok	Názov položky	rok 2023	rok 2022
A	Celkový výsledok hospodárenia pred zdanením (+/-)	793 033	818 565
B	Úprava o nepeňažné položky (B1 až B10):	27 416	77 375
B.1	Odpisy (+)	105 314	97 088
B.2	Rezervy (+/-)	-6 429	-2 732
B.3	Opravné položky (+/-)	-1 800	-1 456
B.4	Časové rozlíšenie (+/-)	-870	416
B.5	Úroky účtované do nákladov (+)		
B.6	Úroky účtované do výnosov (-)	-69 134	-5 422
B.7	Závierkové kurzové rozdiely vyčíslené k peň. prostriedkom a ekv.31.12. (+/-)	335	-876
B.8	Výsledok z predaja dlhodobého finančného majetku (+/-)		
B.9	Výsledok z predaja DNM a DHM (+/-)		-9 643
B.10	Iné položky nepeňažného charakteru (+/-)		
C.	Zmena stavu zásob (+/-)	-92 166	70 861
D.	Zmena stavu pohľadávok z prevádzkovej činnosti (+/-)	1 082 807	-128 272
E.	Zmena stavu záväzkov z prevádzkovej činnosti (+/-)	3 174	-230 564
F.	Zmena stavu krátkodobého finančného majetku (+/-)		
G.	Zaplatená daň z príjmov (-), alebo vratka dane (+)	-183 943	-267 015
H.	Iné úpravy CF z prevádzkovej činnosti (+/-)	459	356
I.	Peňažné toky z prevádzkovej činnosti: I = A + (B až H)	1 630 780	341 306
J.	Peňažné toky z investičnej činnosti (J.1 až J.10)	-1 402 776	-164 973
J.1	Peňažné výdavky na obstaranie DNM a DHM (-)041,-042	-1 402 776	-182 140
J.2	Peňažné príjmy z predaja DNM a DHM (+)	0	17 167
J.3	Peňažné výdavky na obstaranie dlhodobých CP a podielov (-)	0	0
J.4	Peňažné príjmy z predaja dlhodobých CP a podielov (+)	0	0
J.5	Peňažné výdavky na poskytnuté pôžičky (-)	0	0
J.6	Peňažné príjmy zo splácania poskytnutých pôžičiek (+)	0	0
J.7	Peňažné výdavky súvisiace s derivátmi (-)	0	0
J.8	Peňažné príjmy súvisiace s derivátmi (+)	0	0
J.9	Peňažné prijaté dividendy účtované do výnosov (-)	0	0
J.10	Iné úpravy CF z investičnej činnosti (+/-)	0	0

K.	Peňažné toky z finančnej činnosti (K.1 až K.10)	-229 211	-316 233
K.1	Peňažné príjmy zo zvýšenia vlastného imania (+)		
K.2	Peňažné výdavky zo zníženia vlastného imania (-)		
K.3	Peňažné príjmy z úverov a pôžičiek (+)		
K.4	Peňažné výdavky na splácanie úverov a pôžičiek (-)		
K.5	Peňažné príjmy z emisie dlhových cenných papierov (+)		
K.6	Peňažné výdavky na úhradu záväzkov z dlhových CP (-)		
K.7	Peňažne prijaté výnosové úroky	70 789	3 767
K.8	Peňažne zaplatené nákladové úroky	0	0
K.9	Peňažne zaplatené dividendy z rozdelenia zisku (-)dividendy	-300 000	-320 000
K.10	Iné úpravy CF z finančnej činnosti (+/-)	0	0
L.	Celkový peňažný tok (L=I+J+K) počas roka (+/-)	-1 207	-139 900
M.	Stav peňazí na začiatku roka	2 976 743	3 115 767
N.	Realizované kurzové rozdiely (+/-)	-335	876
O.	Stav peňazí na konci roka vrátane KR	2 975 201	2 976 743

Zostavené dňa: 29.apríla 2024





**VÝROČNÁ SPRÁVA
ČEROZ SLOVENSKO s.r.o.
zostavená k 31.12.2023**



**IČO: 34140662
DIČ: 2020400800**

OBSAH

1. Identifikácia spoločnosti	
1.1. Základné informácie	2
1.2. Doplnujúce informácie	2
1.3. Vplyv spoločnosti na životné prostredie	3
1.4. Vplyv spoločnosti na zamestnanosť	3
1.5. Organizačná štruktúra spoločnosti.....	3
2. Informácie o vývoji a cieľoch spoločnosti	4
3. Obchodno – finančné prehľady	
3.1. Majetok	5
3.2. Vlastné imanie a záväzky	7
3.3. Údaje o nákladoch a výnosoch	9
3.4. Hospodársky výsledok a návrh na jeho rozdelenie	11
3.5. Najvýznamnejší odberatelia rok 2023	12
3.6. Prehľad podielu najvýznamnejších druhov ovocia a zeleniny	12
3.7. Priemerný počet zamestnancov a mzdové náklady	12
4. Ekonomické ukazovatele	13
Príloha č. 1. Správa nezávislého audítora z auditu účtovnej závierky za rok 2023	
Príloha č. 2. Účtovná závierka za rok 2023	

1. IDENTIFIKÁCIA SPOLOČNOSTI

1. 1. základné informácie

Názov spoločnosti:	ČEROZ SLOVENSKO s .r. o.
Právna forma:	spoločnosť s ručením obmedzeným
Adresa sídla:	Záhradnícka 4/3000, 945 01 Komárno
Základné imanie:	9 959 EUR
Hlavná činnosť:	veľkoobchod a sprostredkovanie obchodu s poľnohospodárskymi produktmi, ovocím, zeleninou a výrobkami z nich
Štatutárny orgán:	konateľ: Karel Malý, Miroslav Sudický, konajú v mene spoločnosti samostatne
Prevádzkarne:	Diaľničná cesta 5, 903 01 Senec Vysielač 587, 082 53 Petrovany
Obchodný register:	OR, Okresný súd Nitra, oddiel: Sro, vložka č.2274/N
Deň založenia:	13. 04. 1996
e-mail:	ceroz@ceroz.sk
IČO:	34 140 662
DIČ:	2020400800
Bankové spojenie:	SK86 0200 0000 0000 8940 5142, VÚB, a.s.

Hlavné činnosti podľa výpisu z Obchodného registra:

- obchod s tovarom každého druhu v zmysle platných právnych predpisov v rozsahu voľnej živnosti
- veľkoobchod, maloobchod a sprostredkovanie obchodu v rozsahu voľnej živnosti
- veľkoobchod, maloobchod a sprostredkovanie obchodu s poľnohospodárskymi produktmi, ovocím, zeleninou a výrobkami z nich
- spracovanie ovocia a zeleniny
- vnútroštátna nákladná cestná doprava
- medzinárodná nákladná cestná doprava
- skladovanie
- baliace činnosti, manipulácia s tovarom
- prenájom hnutelných vecí
- činnosť podnikateľských, organizačných a ekonomických poradcov
- poskytovanie služieb v poľnohospodárstve a záhradníctve

- poľnohospodárstvo a lesníctvo vrátane predaja nespracovaných poľnohospodárskych a lesných výrobkov za účelom spracovania alebo ďalšieho predaja

Hlavný predmet činnosti obchodnej spoločnosti tvorí veľkoobchod s ovocím a zeleninou zaradený v SK NACE pod kódom 46.31.0.

1. 2. doplňujúce informácie

- účtovným obdobím spoločnosti je kalendárny rok
- spoločnosť nevlastní obchodný podiel v inej spoločnosti, ani nie je vlastnená inou spoločnosťou
- spoločnosť nemá zriadenú organizačnú zložku v zahraničí
- spoločnosť nevykonáva a neplánuje činnosť v oblasti výskumu a vývoja
- spoločnosť nenadobudla vlastné akcie, dočasné listy, obchodné podiely a akcie, dočasné listy a obchodné listy materskej účtovnej jednotky
- spoločnosť nepoužíva finančné nástroje podľa zákona 566/2001 Z.z. o cenných papieroch v znení neskorších predpisov
- spoločnosť neemitovala cenné papiere, ktoré by boli prijaté na obchodovanie na regulovanom trhu
- spoločnosť nie je subjektom verejného záujmu tak, ako ho definuje § 2 ods. 14 zákona o účtovníctve

Spoločnosť má povinnosť auditu podľa § 19 zákona č. 431/2002 Z.z. o účtovníctve v znení neskorších predpisov a preto má aj povinnosť vyhotoviť výročnú správu podľa § 20 zákona o účtovníctve. Táto výročná správa bude elektronicky uložená do registra účtovných závierok a jeho cestou aj do zbierky listín obchodného registra tak, ako to ustanovuje § 23 ods. 2 a § 23 ods. 4 zákona o účtovníctve.

Výročná správa je spracovaná za účtovné obdobie od 01. januára 2023 do 31. decembra 2023.

1. 3. vplyv spoločnosti na životné prostredie

V spoločnosti je kladený dôraz na ekológiu, ekologické spracovanie odpadu a hospodárne nakladanie s odpadmi. Spoločnosť ČEROZ SLOVENSKO s.r.o., ktorej hlavnou činnosťou je veľkoobchod s ovocím a zeleninou, vplýva na životné prostredie najmä v oblasti odpadového hospodárstva.

Najväčšiu skupinu odpadov tvoria obalové materiály, ktorých prvotnou funkciou je ochrana tovaru počas prevozu a uľahčenie manipulácie s ním. Obaly a odpady sa zneškodňujú zákonnými spôsobmi v zmysle platnej legislatívy v oblasti ochrany životného prostredia, spoločnosť platí pravidelné poplatky do recyklačného fondu prostredníctvom akreditovanej spoločnosti NOWAS s. r. o. Odvoz a likvidácia biologického odpadu je zmluvne zabezpečená odbornou spoločnosťou KOSIT, a.s.

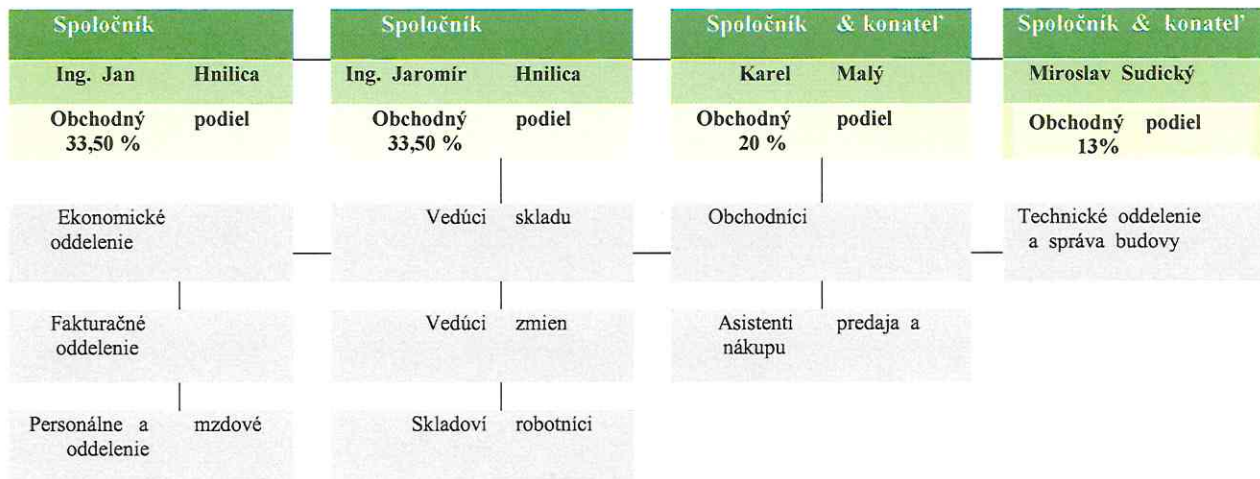
Pri zhodnocovaní tovaru ako je umývanie, triedenie a balenie, nedochádza k žiadnemu výraznému znečisteniu životného prostredia.

1. 4. vplyv spoločnosti na zamestnanosť

Napriek neustálemu vynakladaniu úsilia na zachovanie dlhodobej priemernej úrovne počtu zamestnancov sa priemerný evidenčný počet zamestnancov znižuje. Spoločnosť je tak nútená vypomáhať si v oblasti ľudských zdrojov subdodávateľským spôsobom. Vzhľadom na veľkosť účtovnej jednotky jej činnosť nemá zásadný vplyv na zamestnanosť.

Priemerný prepočítaný počet zamestnancov v roku 2023 bol 35.

1. 5. organizačná štruktúra spoločnosti



2. INFORMÁCIE O VÝVOJI A CIEĽOCH SPOLOČNOSTI

Spoločnosť bola založená spoločenskou zmluvou o založení spoločnosti s ručením obmedzeným dňa 13. apríla 1996 a zapísaná v obchodnom registri Okresného súdu Nitra v oddieli Sro vložka č. 2274/N dňa 06. mája 1996 s názvom PANFRUIT s.r.o. Dodatkom č. 2 zo dňa 26. júla 2000 k spoločenskej zmluve došlo k zmene obchodného názvu spoločnosti z PANFRUIT s.r.o. na ČEROZ SLOVENSKO s.r.o., pod ktorým spoločnosť funguje dodnes.

Spoločnosť má sídlo v Komárne a má 2 prevádzkarne v Senci a v Petrovanoch. Na svoje podnikanie využíva prenajaté priestory.

Po búrlivom roku 2022 ovplyvnenom vojenským konfliktom na Ukrajine a umelo vyvolanou energetickou krízou, rok 2023 sa niesol v znamení pretrvávajúcej inflačnej krízy a zvýšenými úrokovými sadzbami v bankách. Zvýšené ceny energií a potravín prispievali k celkovému rastu cenovej hladiny, vzrástli spotrebiteľské ceny všetkých tovarov na vnútornom trhu vo všetkých oblastiach života. Vysoká inflácia ovplyvňovala kúpnu silu obyvateľstva. Nákupné správanie spotrebiteľov vďaka vysokým cenám sa zmenilo a orientovalo sa viac na nákup tovarov, ktoré sú pre život nevyhnutné, na tovary bežnej každodennej spotreby.

V tomto infláciou zmietanom roku sa spoločnosti ČEROZ SLOVENSKO s.r.o. podarilo ukončiť rok 2023 s kladným hospodárskym výsledkom – čistým ziskom po zdanení v sume 626 254 Eur. Na celkovom čistom obrate spoločnosti, tržby z predaja tovaru tvorili 99,53% a dosiahli hodnotu 20 596 594 Eur, čo predstavuje zhruba 10%-ný nárast oproti minulému roku. Tomuto zvýšenému objemu tržieb pomohla zvýšená miera inflácie, ako aj zvýšené úsilie riadiaceho manažmentu o stabilizáciu a zachovanie obchodného trhu vo svojom segmente. Už tradične na západnom Slovensku hlavnými odberateľmi zostali obchodný reťazec Kaufland Slovenská republika v.o.s. a spoločnosť VITA – ZEL & company, spol. s r.o. a v regiónoch východného Slovenska to boli spoločnosti LABAŠ s.r.o., MAKOS s.r.o., Klas veľkoobchod s.r.o. Málo významný podiel na celkovom čistom obrate spoločnosti mali tržby z predaja služieb, ktoré tvorili len 0,46%, ich štruktúra oproti predchádzajúcim rokom sa nezmenila. Celkový hospodársky výsledok pred zdanením za rok 2023 vyjadrený súčtom prevádzkového a finančného výsledku hospodárenia bol vo výške 793 033 Eur a na ňom sa podieľal výsledok hospodárenia z hospodárskej činnosti 92,06% a výsledok hospodárenia z finančnej činnosti 7,94%. Výsledok hospodárenia z finančnej činnosti najviac ovplyvnila zvýšená úroková miera na termínovaných obchodoch, ktoré spoločnosť pravidelne realizovala.

V oblasti investícií sa spoločnosti podarilo naplniť ciele z roku 2022 a v roku 2023 zrealizovala kúpu nehnuteľnosti v hodnote 1 369 120 Eur, čím si zabezpečila základ pre projekt výstavby vlastných skladových priestorov v budúcom období.

Ciele na rok 2024:

- dosiahnutie vyššieho obratu s pozitívnym výsledkom hospodárenia
- stabilita a optimalizácia ekonomických ukazovateľov
- optimalizácia procesov s cieľom dosiahnutia úspor vo všetkých oblastiach hospodárenia so zameraním sa na presnejšie plánovanie a sledovanie toku materiálu behom celého výrobného procesu
- zabezpečenie vysokej úrovne pracovného prostredia a hlavne dosiahnutie stability vývoja zamestnanosti a kvalitného personálu
- udržanie kvality vnútorných procesov prostredníctvom systému manažérstva kvality podľa normy IFS BROKER

Výzvy spojené s infláciou a globálnymi ekonomickými podmienkami zohrávajú kľúčovú úlohu v súčasnom podnikateľskom prostredí, napriek nim spoločnosť vykazuje ekonomickú silu a finančnú stabilitu, čo vyplýva z analýzy jej hospodárenia. Neustále sa snaží plánovať svoj rozvoj a aktivity aj do ďalších rokov. Spoločnosť si plní záväzky voči štátnym inštitúciám ako aj voči všetkým dodávateľom.

3. OBCHODNO – FINANČNÉ PREHLADY

3.1. Majetok v celých eurách

Ukazovateľ	31.12.2023	31.12.2022	31.12.2021
MAJETOK celkom, z toho	6 781 106	6 458 108	6 431 586
a) Neobežný majetok celkom	1 678 522	381 061	303 533
I. Dlhodobý nehmotný majetok	0	13	102
-softvér	0	13	102
II. Dlhodobý hmotný majetok	1 678 522	381 048	303 431
-stroje, prístroje, zariadenia	240 681	327 894	263 774
-inventár	0	0	0
-dopravné prostriedky	59 235	12 009	36 041
-drobný dlhodobý majetok	1 450	762	789
-ostatný majetok	536	1 150	2 827
-pozemok	1 352 359	0	0
-obstarávaný dlhodobý hmotný majetok (042)	24 261	39 233	0
b) Obežný majetok celkom	5 096 475	6 070 152	6 122 397
IV. Zásoby	381 828	290 121	361 338
-materiál (112)	13 187	13 017	15 924
-materiál na ceste (119)	0	0	0
-tovar (132)	319 344	300 921	296 198
-tovar na ceste (139)	73 428	314	73 347
-opravná položka k zásobám (196)	-24 131	-24 131	-24 131
V. Dlhodobé pohľadávky	5 623	6 460	6 774

-iné pohľadávky (378)	500	500	500
-odložená daň. pohľad. (481)	5 123	5 960	6 274
VI. Krátkodobé pohľadávky	1 733 823	2 796 828	2 638 518
-ostatné pohľ. z obch. styku (311,314,315)	1 695 667	1 779 289	2 002 730
-daňové pohľadávky (341,345,346)	46 732	28 589	0
-iné pohľadávky (335,378)	7 702	1 007 028	655 322
-opravná položka k pohľ.(391)	-16 278	-18 078	-19 534
VII. Finančné účty	2 975 201	2 976 743	3 115 767
-peniaze (211)	3 068	3 658	3 410
-ceniny (213)	0	0	208
-účty v bankách (221)	2 964 292	2 972 991	3 111 455
-peniaze na ceste (261)	7 841	94	694
c) Časové rozlíšenie	6 109	6 895	5 656
VIII. Náklady budúcich období krátkodobé (381)	6 109	5 221	5 367
IX. Náklady budúcich období dlhodobé	0	19	56
X. Príjmy budúcich období krátkodobé (385)	0	1 655	233

Neobežný majetok v roku 2023 zaznamenal prudký nárast oproti predchádzajúcemu roku. Tento vysoký rast bol spôsobený hlavne kúpou pozemkov a stavieb v sume 1 369 120 Eur. Spoločnosť investovala aj do rozšírenia vozového parku a menšia investícia smerovala do kúpy kancelárskeho vybavenia a plošinovej váhy. Neobežný majetok v roku 2023 v porovnaní s rokom 2022 vzrástol celkom o sumu 1 297 461 Eur. Súčasne sa zvýšila hodnota oprávok k dlhodobému hmotnému a nehmotnému majetku o 101 315 Eur, avšak táto hodnota rástla pomalším tempom ako obstaranie hmotného a nehmotného investičného majetku. Vysoká investícia do pozemkov a stavieb mala za následok, že stupeň opotrebenia neobežného majetku klesol z 69,63% na 36,74%.

Najväčší podiel na celkovej štruktúre majetku mal obežný majetok, ktorého súčasťou sú zásoby, dlhodobé pohľadávky, krátkodobé pohľadávky, krátkodobý finančný majetok a finančné účty. V sledovanom roku narastajúci vývoj zaznamenali zásoby, ktoré vzrástli oproti minulému roku o 91 707 Eur, dôvodom bolo zvýšenie dočasne prechodnej položky – tovar na ceste, ktorá vzrástla o 73 114 Eur. V minulosti vytvorená opravná položka k zásobám zostala v rovnakej hodnote 24 131 eur ako v roku 2022, celkovo ide o opravnú položku k obalovým zásobám. Dlhodobé pohľadávky, ktoré tvorili len odložená daňová pohľadávka a iné pohľadávky v celkovej výške 5 623 Eur boli v porovnateľnej výške ako v roku 2022. Druhú najväčšiu položku obežného majetku s 34,02% podielom tvorili krátkodobé pohľadávky. Tie poklesli v porovnaní s predchádzajúcim rokom o 1 063 005 Eur. Dôvodom takéhoto výrazného poklesu bolo splatenie krátkodobej poskytnutej pôžičky v roku 2023 vo výške 1 mil. Eur, ktorú spoločnosť poskytla inému podnikateľskému subjektu ešte v roku 2022. K zníženiu stavu krátkodobých pohľadávok, konkrétne pohľadávok z obchodného styku, prispela zvýšená platobná disciplína odberateľských partnerov, o čom svedčí aj ukazovateľ doby inkasa pohľadávok. Doba inkasa sa znížila z 34,60 dňa na 29,71 dňa. K pohľadávkam, u ktorých existuje riziko, že nebudú uhradené, bola vytvorená opravná položka v sume 16 278 Eur.

Najväčšiu časť obežného majetku tvorili finančné účty, tie ku koncu roku tvorili peňažná hotovosť a zostatky na bankových účtoch vedených v mene Eur a CZK. Na celkovom objeme obežného majetku sa finančné účty podieľali 58,38% a boli takmer na tej istej úrovni ako v roku 2022. Ich výška

zabezpečuje dostatočnú finančnú stabilitu spoločnosti. Spoločnosť financuje svoje záväzky len z krátkodobých finančných prostriedkov vedených na bežnom podnikateľskom účte.

Najmenší podiel na celkovom majetku mali účty časového rozlíšenia aktív v celkovej výške 6 109 Eur. Sú dlhodobo na rovnakej úrovni v porovnaní s ostatnými rokmi a tvorili ich najmä poistenie hmotného majetku vrátane dopravných prostriedkov a poistenie zodpovednosti za škodu.

3.2. Vlastné imanie a záväzky v celých eurách

Ukazovateľ	31.12.2023	31.12.2022	31.12.2021
VLASTNÉ IMANIE A ZÁVÄZKY, z toho	6 781 106	6 458 108	6 431 586
a) Vlastné imanie celkom, z toho	4 771 192	4 444 938	4 120 142
I. Základné imanie	9 959	9 959	9 959
II. Záonné rezervné fondy	996	996	996
III. Výsledok hospodárenia minulých rokov	4 133 983	3 789 186	3 288 197
IV. Výsledok hospodárenia za účtovné obdobie	626 254	644 797	820 990
b) Záväzky celkom, z toho	2 009 914	2 013 169	2 311 444
I. Dlhodobé záväzky	3 651	3 087	1 727
-záväzky zo sociálneho fondu (472)	3 651	3 087	1 727
-odložený daňový záväzok (481)	0	0	0
II. Krátkodobé záväzky	1 978 268	1 975 658	2 272 561
-ostatné záväzky z obch. styku (321, 324, 325, 326)	1 837 496	1 789 872	2 071 847
-záväzky voči zamestnancom (331)	50 389	49 127	49 578
-záväzky zo sociálneho poistenia (336)	29 959	29 624	31 834
-daňové záväzky (341,342,343,345)	60 186	104 291	118 950
-iné záväzky (379)	238	2 744	352
III. Krátkodobé rezervy	27 995	34 424	37 156
-záonné rezervy (323)	21 995	28 424	31 146
-ostatné rezervy (323)	6 000	6 000	6 010
c) Časové rozlíšenie, z toho	0	1	0
-výdavky budúcich období krátkodobé (383)	0	1	0

Celé základné imanie spoločnosti v sume 9 959 Eur zapísané v obchodnom registri je splatené a v roku 2023 ostalo v nezmenenej výške.

Spoločnosť vytvára zákonný rezervný fond v súlade so Stanovami spoločnosti a Obchodným zákonníkom a je tvorený vo výške 10% zo základného imania a ostalo tiež v nezmenenej výške.

Kapitálovú štruktúru spoločnosti tvorí podiel jednotlivých zložiek vlastného a cudzieho kapitálu na celkovom kapitále. Ako tabuľka ukazuje, v roku 2023 celkové zdroje spoločností narástli o 322 998 Eur, z toho vlastné zdroje vzrástli oproti roku 2022 o 326 254 Eur, naproti tomu cudzie zdroje zostali porovnateľné s rokom 2022, poklesli len o 3 255 Eur.

Podiel vlastných zdrojov na celkovom kapitáli predstavuje zároveň ukazovateľ miery samostatnosti, ktorý má stúpajúci vývoj už niekoľko rokov po sebe. Tak ako aj v minulých rokoch, tak aj v roku 2023 hlavným zdrojom vlastného kapitálu, vlastného imania, bol výsledok hospodárenia minulých rokov, ktorý vzrástol o 344 797 Eur, ďalšia zložka vlastného imania, výsledok hospodárenia za bežné obdobie, v absolútnej výške 626 524 Eur zaznamenala medziročný pokles o 18 543 Eur.

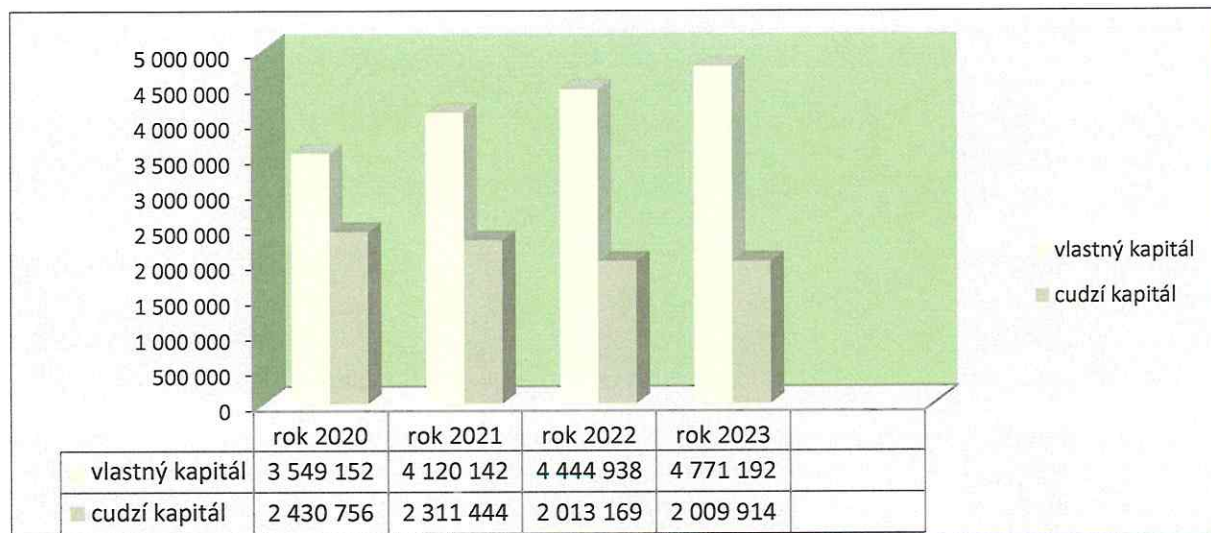
Cudzie zdroje spoločnosti boli zložené z dlhodobých záväzkov, krátkodobých záväzkov a rezerv. Dlhodobé záväzky tvoril len sociálny fond v zanedbateľnej výške, dosiahol veľmi podobnú hodnotu ako v roku 2022. K 31. decembru 2023 bol vo výške 3 651 Eur. Spoločnosť využívala prostriedky zo sociálneho fondu len na zabezpečenie finančného príspevku na stravovanie a príspevku na stravné lístky v prospech zamestnancov.

Podstatnú časť cudzieho kapitálu tvorili krátkodobé záväzky, ktoré predstavujú až 98,43% z celkových cudzích zdrojov, dosiahli takmer identickú hodnotu ako v roku 2022, zvýšili sa len o 2 610 Eur. Z nich významnú časť predstavovali ostatné záväzky z obchodného styku, ktoré vzrástli o 47 624 Eur v porovnaní s minulým rokom. U záväzkov z obchodného styku, doba ich splatnosti, rovnako ako doba inkasa pohľadávok z obchodného styku, mala klesajúcu tendenciu, táto doba sa skrátila z 34,81 dňa na 32,41 dňa, klesala však pomalším tempom ako doba inkasa pohľadávok.

Zvyšnú časť cudzích zdrojov tvorili záväzky voči zamestnancom a záväzky zo sociálneho poistenia, ktoré sa iba nepatrne zvýšili. Naopak znížili sa daňové záväzky voči štátu, klesli o 44 105 Eur, pokles bol spôsobený hlavne nižšou daňovou povinnosťou DPH za mesiac december 2023.

Spoločnosť vytvárala aj rezervy, z toho zákonné rezervy v sume 21 995 Eur boli vytvorené len k nevyčerpaným dovolenkám zamestnancov a fondom ku nim. Výšku tejto tvorby ovplyvňoval počet kmeňových zamestnancov a počet dní nevyčerpanej dovolenky. Ostatné rezervy pozostávali z rezervy na audit a overenie účtovnej závierky v sume 6 000 Eur.

Účty časového rozlíšenia pasív zostali k 31. decembru 2023 v nulovej hodnote.



Pomer vlastného a cudzieho kapitálu v r. 2020 – 2023

3.3. Údaje o nákladoch a výnosoch v celých eurách

Druh výnosov	31.12.2023	31.12.2022	31.12.2021
VÝNOSY CELKOM, z toho	20 907 752	18 942 704	18 728 801
Tržby z predaja tovaru (604)	20 596 594	18 685 926	18 522 842
Tržby z predaja služieb (602)	95 321	80 446	69 395
Aktivácia (621)	136 609	115 796	96 935
Tržby z predaja DNIM a DHIM a materiálu (641,642)	1 603	18 235	21 320
Ostatné výnosy z hosp. činnosti (644,645,646,648)	8 438	35 953	16 052
Výnosy z hospodárskej činnosti spolu	20 838 565	18 936 356	18 726 544
Výnosové úroky (662)	69 134	5 422	233
Kurzové zisky (663)	53	926	2 023
Výnosy z finančnej činnosti spolu	69 187	6 348	2 256

Rok 2023 priniesol v oblasti celkových výnosov zvýšenie vo výške 1 965 048 Eur oproti predchádzajúcemu roku. Na celkovom dosiahnutom objeme výnosov 20 907 752 Eur sa výnosy z hospodárskej činnosti podieľali sumou 20 838 565 Eur, čo predstavuje až 99,67%, z toho tržby z predaja tovaru, hlavná zložka výnosov z hospodárskej činnosti, zaznamenali nárast v porovnaní s minulým rokom o 1 910 668 Eur, t.j. medziročne narástli o 10,23%. Tento pozitívny jav bol spôsobený z časti rastúcou infláciou potravín a z časti zvýšeným počtom obchodných kontraktov.

Ďalšou zložkou výnosov z hospodárskej činnosti boli tržby z predaja služieb, ktoré medziročne vzrástli o 18,49%, narástli v dôsledku celoročného prenájmu hmotného investičného majetku inému subjektu. Tržby z predaja služieb sa na výnosoch z hospodárskej činnosti podieľali len 0,46%. Podobne nízke zastúpenie vo výnosoch z hospodárskej činnosti mala aj aktivácia zásob so svojimi 0,66%, tržby DNIM, DHIM a materiálu 0,008% a ostatné výnosy z hospodárskej činnosti 0,04%.

Druhú časť celkových výnosov tvorili výnosy z finančnej činnosti v celkovej sume 69 187 Eur, tie sa oproti predchádzajúcim rokom niekoľkonásobne zvýšili. Primárnym zdrojom výnosov z finančnej činnosti boli výnosové úroky z banky v dôsledku realizácie krátkodobých termínovaných vkladov tzv. overnightov. Vďaka tomu spoločnosť dosiahla po rokoch výraznejší zisk z finančnej činnosti vo výške 62 949 Eur.

Druh nákladov	31.12.2023	31.12.2022	31.12.2021
NÁKLADY CELKOM bez dane, z toho	20 114 779	18 124 139	17 679 844
Spotreba materiálu, energie (501, 502)	107 095	148 523	82 721
Náklady na tovar (504)	17 848 958	15 944 842	15 764 428
Opravné položky k zásobám (505)	0	0	0
Služby (51x)	831 499	687 121	531 359
Osobné náklady (521, 524, 527)	1 192 368	1 188 465	1 127 977
Dane a poplatky (53x)	4 271	4 978	4 377
Odpisy (551)	105 314	97 089	111 069
Zostatková cena predaného DHNM a predaného materiálu (541,542)	1 271	8 251	1 634

Opravné položky k pohľadávkam (547)	-1 800	-1 400	-2 500
Ostatné náklady na hosp. čin. (543,544,545,546,548,549)	19 505	40 415	53 277
Náklady na hospodársku činnosť celkom	20 108 481	18 118 284	17 674 342
Kurzové straty (563)	416	79	24
Ostatné náklady na finančnú činnosť (568, 569)	5 882	5 776	5 478
Náklady na finančnú činnosť celkom	6 298	5 855	5 502

DAŇ Z PRÍJMOV CELKOM, z toho	166 779	173 768	227 966
Daň z príjmov splatná (591)	165 942	173 454	225 983
Daň z príjmov odložená (592)	837	314	1 983

Celkové náklady pred zdanením v roku 2023 vzrástli o 10,98% oproti predchádzajúcemu roku, rástli tak rovnakým tempom ako celkové výnosy, ktoré sa zvýšili o 10,37% v porovnaní s rokom 2022. Napriek rovnakému vývoju rastu výšky celkových nákladov a výnosov, rozdiel medzi porovnávacími rokmi vznikol v dosiahnutej úrovni pridanej hodnoty. Tá poklesla v roku 2023 o 2,89%. Dôvodom poklesu bolo zvýšenie niektorých položiek nákladov na služby, ktoré ovplyvňujú výpočet pridanej hodnoty. Predovšetkým to bol rast réžijných nákladov za dopravu, v roku 2023 sa jednotková cena na dopravu postupne zvyšovala vplyvom inflácie. Mimoriadnym zdrojom rastu nákladov boli výdavky za sprostredkovanie kúpy pozemkov a stavieb, ktoré spoločnosť v roku 2023 kúpila ako investíciu do budúcich rokov. Z ostatných službových nákladov sa vplyvom indexácie spotrebiteľských cien zvýšili aj náklady za prenájom skladových priestorov o 13,13 %. Podobne rastúci trend mali aj náklady na zabezpečenie chodu prevádzky, ktorý si spoločnosť okrem vlastných zamestnancov pomáha zabezpečovať aj subdodávateľským spôsobom. Naopak vplyvom stabilizácie palivovo - energetickej krízy z r. 2022, sa zastavil rast niektorých nákladov, ktoré mali v roku 2022 turbulentné výkyvy a pôsobili tlmiaco, išlo najmä o náklady za energie, náklady za prenájom kaučných obalov, ako aj náklady na recykláciu odpadov.

Náklady na hospodársku činnosť celkom sa medziročne zvýšili o 10,98% Eur a na celkovom objeme nákladov pred zdanením sa podieľali sumou 20 108 481 Eur, čo predstavuje až 99,97%. Zvyšok s podielom 0,03% tvorili náklady na finančnú činnosť, tie zostali v porovnateľnej výške s rokom 2022.

Znížená výška pridanej hodnoty negatívne ovplyvnila výšku zisku pred zdanením. Spoločnosť dosiahla zisk po zdanení v sume 626 254 Eur, ktorý medziročne klesol o 2,88 %.



Vývoj nákladov a tržieb z predaja tovaru v r. 2020 - 2023

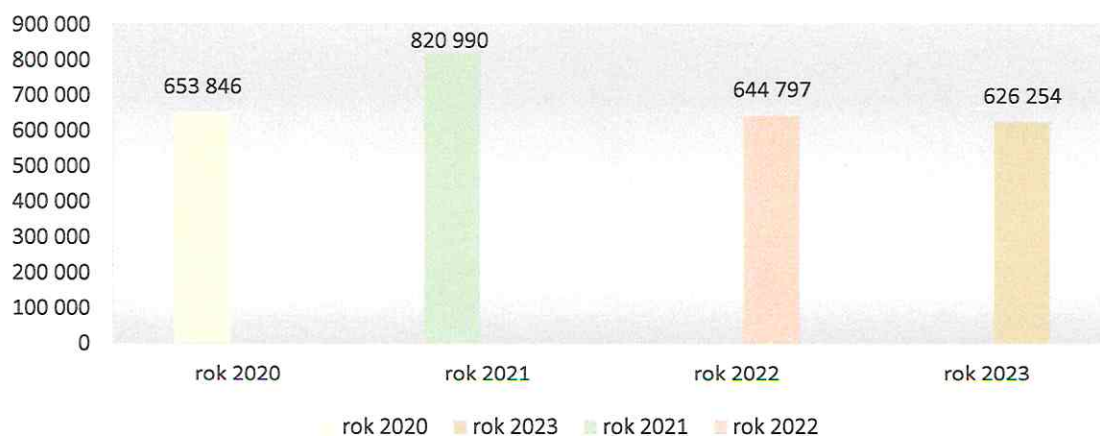
3. 4. Hospodársky výsledok a návrh na jeho rozdelenie v celých eurách

V účtovnom období od 01. januára 2023 do 31. decembra 2023 spoločnosť dosiahla celkový výsledok hospodárenia zisk v sume v celých eurách 626 254 Eur, z toho:

Výsledok z hospodárskej činnosti	730 084
Výsledok z finančnej činnosti	62 949
Daň z príjmov splatná	-165 942
Daň z príjmov odložená	-837
CELKOM výsledok hospodárenia po zdanení	626 254

Výsledok hospodárenia po zdanení za účtovné obdobie 01. januára 2023 – 31. decembra 2023 bol v plnej výške na základe rozhodnutia valného zhromaždenia preúčtovaný na účet nerozdeleného zisku minulých rokov.

Vývoj hospodárskeho výsledku v rokoch 2020 - 2023



3. 5. Najvýznamnejší odberatelia v roku 2023

Jedným z hlavných oporných pilierov obchodovania sú dlhoroční obchodní partneri, ktorí tvoria stabilnú databázu ako na strane aktívnych dodávateľov, tak aj na strane aktívnych odberateľov. Skupina odberateľov je zastúpená spoločnosťami s rôznou formou právnej subjektivity. Menšinu tvoria malí živnostníci, fyzické osoby. Prevažujú veľké spoločnosti, reťazce, z ktorých najväčší podiel na obrate majú:

Por. číslo	Odberateľ	% podielu obratu
1.	Kaufland SR v.o.s.	37,49
2.	VITA – ZEL company, spol. s r.o	17,78
3.	LABAŠ s.r.o.	13,20
4.	MAKOS, a.s.	8,35
5.	Klas veľkoobchod s.r.o.	2,63
6.	M.A.D.D. Fruit, s.r.o.	1,19
7.	Ostatní	19,36

3. 6. Prehľad podielu najvýznamnejších druhov ovocia a zeleniny na celkovom obrate

	% podielu	% podielu		% podielu	% podielu
Názov výrobku	Rok 2023	Rok 2022	Názov výrobku	Rok 2023	Rok 2022
1. Paprika biela	8,10	8,16	6. Grapefruit	3,72	5,88
2. Banány žlté	6,44	2,46	7. Rajčina vetvička	3,45	4,73
3. Melóny vodové	6,43	4,02	8. Kapusta hlávková	3,32	2,05
4. Paprika kápiá	4,57	4,39	9. Cesnak	3,14	1,90
5. Hrušky	4,55	4,66	10. Zemiaky neskoré	2,50	2,59

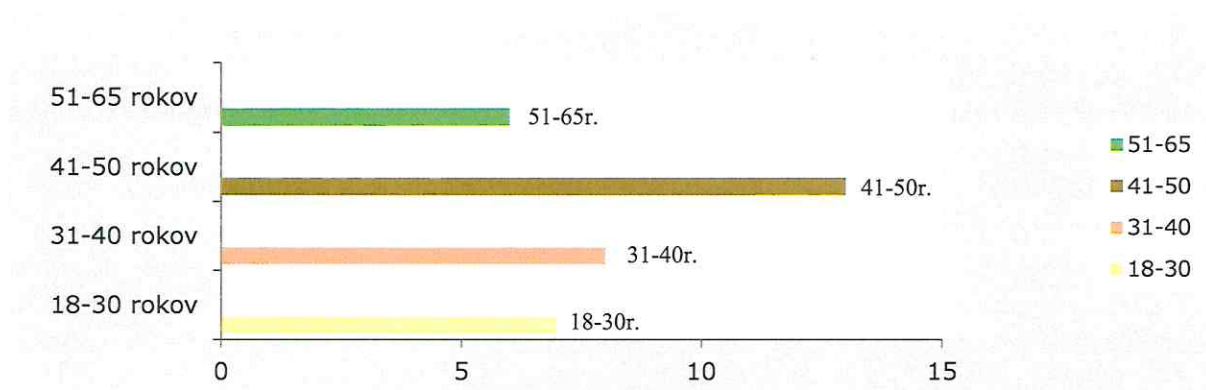
Prehľad v tabuľke zastúpenia komodít na celkovom obrate tržieb z predaja tovaru ukazuje, že najpredávanejšou komoditou 2 roky po sebe, približne na tej istej úrovni, sa stala paprika biela. Prekvapujúco na druhom mieste skončili banány žlté, ktorých nárast predaja stúpol až o 3,98%. Naopak komodita mandarínka oproti predchádzajúcemu roku, kedy skončila na druhom mieste, zaznamenala hlboký prepád smerom dole a úplne sa vytratila z desiatich najpredávanejších komodít. Z ostatných komodít za zmienku stojí pokles predaja grapefruitu o 2,16% v prospech nárastu predaja melóna vodového o 2,41%. V desiatich najviac predávaných komoditách v roku 2023, sú zelenina a ovocie zastúpené v pomere 6:4.

3. 7. Priemerný počet zamestnancov a mzdové náklady v tis. EUR

Ukazovateľ	31.12.2023	31.12.2022	31.12.2021
Počet zamestnancov k 31.12.	34	36	37
Mzdové náklady v tis. EUR	882	890	831

Náklady na sociálne poistenie	270	261	259
Sociálne náklady v tis. EUR	40	38	37
CELKOM OSOBNÉ NÁKLADY	1 192	1 189	1 127

Výška osobných nákladov, hlavne pomer mzdových nákladov na počet zamestnancov, zostala takmer na rovnakej úrovni ako v roku 2022. Hoci miera nezamestnanosti sa v roku 2023 udržiavala na relatívne nízkej úrovni a aj napriek tomu, že spoločnosť sa každoročne snaží vytvárať stabilné a lepšie pracovné podmienky pre svojich zamestnancov, stále pretrvávajú problém so získaním spoľahlivých ľudských zdrojov na pozícii skladník/skladníčka, čo sa prejavuje v klesajúcom trende priemerného počtu vlastných zamestnancov. Spoločnosť si aj v roku 2023 pomáhala zabezpečovať chod prevádzok subdodávateľským spôsobom. V roku 2022 uzatvorila zmluvu o spolupráci v tejto oblasti so spoločnosťou Successfull Life s.r.o., s ktorou úzko spolupracovala aj počas celého roku 2023. Pre spoločnosť je naďalej stabilizácia a získavanie nových kvalitných pracovných síl vysokou prioritou.



Veková štruktúra pracovníkov k 31.12. 2023

Veková štruktúra	Počet zamestnancov		CELKOM
	muži	ženy	
rok 2023			
18-30	4	3	7
31-40	5	3	8
41-50	8	5	13
51-65	5	1	6
CELKOM	22	12	34

4. EKONOMICKÉ UKAZOVATELE

Ukazovatele likvidity

Ukazovateľ	2023	2022	2021
Likvidita pohotovú (krátkodobý finančný majetok/krátkodobé záväzky)	1,50	1,51	1,37

Likvidita bežná (krátkodobý finančný majetok +krátkodobé pohľadávky/ krátkodobé záväzky celkom)	2,38	2,93	2,53
Likvidita celková (krátkodobý finančný majetok +krátkodobé pohľadávky + zásoby/ Krátkodobé záväzky celkom)	2,57	3,07	2,69
Platobná neschopnosť (krátkodobé záväzky z obch. styku/krátkodobé pohľ. z obch. styku)	1,09	1,02	1,05

Ukazovatele likvidity informujú o platobnej schopnosti, likvidite spoločnosti, uhradiť splatné záväzky. Výsledky v tabuľke ukazujú, že všetky ukazovatele likvidity sú dlhodobo pozitívnym znakom finančného zdravia spoločnosti, ktorý naznačuje, že spoločnosť je v dobrej pozícii na splácanie svojich záväzkov a je zárukou finančnej solventnosti spoločnosti.

Ukazovatele aktivity

Ukazovateľ	2023	2022	2021
Doba obratu zásob (zásoby /tržby x 365)	6,74	5,64	7,09
Doba inkasa pohľadávok (krátkodobé pohľ. z obch. styku /tržby x 365)	29,71	34,60	38,89
Doba splatnosti záväzkov (záväzky z obch. styku/tržby x 365)	32,41	34,81	40,67
Doba obratu majetku (majetok/tržby x 365)	119,61	125,61	126,26
Obrat majetku (tržby/majetok)	3,05	2,91	2,89
Obrat neobežného majetku (tržby/neobežný majetok)	12,33	49,25	61,32
Obrat zásob (tržby/zásoby)	54,19	64,75	51,51

Ukazovatele doby obratu vyjadrujú, koľko dní trvá, kým sa príslušná položka majetku speňaží vo forme tržieb a ukazovatele obratu zase udávajú koľkokrát sa príslušný majetok obráti v ročných tržbách. Doba obratu zásob mierne stúpla o 1,1 dňa. Toto zvýšenie bolo spôsobené mierne zvýšenou zásobou na konci roka a prechodne zvýšenou hodnotou účtu 139 100 tovar na ceste k 31.12.2023.

Doba inkasa pohľadávok a doba splatnosti záväzkov sa zlepšili, doba inkasa pohľadávok klesla o 4,89 dňa a doba splatnosti záväzkov poklesla o 2,40 dňa. Obidve doby splatnosti sú na hranici priemernej doby splatnosti 30 dní. Ukazovateľ obrat majetku vyjadruje efektívnosť, s akou spoločnosť využíva svoje celkové aktíva na generovanie tržieb. V roku 2023 sa hodnota zvýšila, čo naznačuje, že spoločnosť efektívnejšie využila svoje aktíva v porovnaní s predchádzajúcimi rokmi. Ukazovateľ obrat neobežného majetku obdobne vyjadruje efektívnosť, táto hodnota v roku 2023 výrazne klesla, bolo to ovplyvnené vysokou investíciou v oblasti dlhodobého hmotného majetku. Ukazovateľ obratu zásob mal horší výsledok v porovnaní s rokom 2022 a bol ovplyvnený rovnakým dôvodom ako ukazovateľ doby obratu zásob.

Ukazovatele zadlženosti

Ukazovateľ	2023	2022	2021
Celková zadlženosť (celkové záväzky/celkové aktíva x 100)	29,64	31,17	35,94
Koeficient samofinancovania (vlastné imanie/aktíva x 100)	70,36	68,83	64,06
Miera zadlženosti (celkové záväzky /vlastné imanie)	0,42	0,45	0,56
Stupeň finančnej samostatnosti (vlastné imanie/celkové záväzky)	2,37	2,21	1,78

Ukazovatele zadlženosti vyjadrujú štruktúru finančných zdrojov a podiel cudzích a vlastných zdrojov na financovaní potrieb spoločnosti. Všetky štyri ukazovatele dlhodobou poukazujú na vysoký stupeň samofinancovania. Znamená to, že spoločnosť je menej závislá od cudzích zdrojov a viac financuje svoje aktíva vlastnými zdrojmi. Je to znak stability a nižšieho rizika.

Ukazovatele rentability

Ukazovateľ	2023	2022	2021
Rentabilita vlastného imania ROE (HV po zdanení/vlastné imanie x 100)	13,13	14,51	19,93
Rentabilita aktív ROA (HV po zdanení/celkové aktíva x 100)	9,24	9,98	12,77
Rentabilita tržieb ROS (HV po zdanení / tržby x 100)	3,03	3,44	4,42
Rentabilita celkového kapitálu ROI (HV pred zdanením/celkové aktíva x 100)	11,70	12,68	16,31
Podiel pridanej hodnoty v tržbách (pridaná hodnota/ tržby x 100)	9,86	11,20	12,43

Ukazovatele rentability sledujú efektívnosť využitia vloženého kapitálu do podnikateľskej činnosti. Rentabilita je ovplyvnená úrovňou a vývojom likvidity, aktivity a zadlženosti firmy. Všetky ukazovatele rentability v roku 2023 mali klesajúcu tendenciu. Boli ovplyvnené poklesom celkového hospodárskeho výsledku, ktorý aj napriek dosiahnutému vyššiemu obratu tržieb v porovnaní s rokom 2022, ale súčasne pri dosiahnutej nižšej úrovne pridanej hodnoty, zaznamenal pokles.