



AUDIT - CONSULTING, s.r.o. Vranov n/T

Dodatok správy audítora
o overení súladu výročnej správy s účtovnou závierkou

Adresát správy: Terichem Tervakoski, a.s.
Štúrova 101
059 21 Svit
IČO: 31 705 472

Vranov nad Topľou, máj 2024

AUDIT - CONSULTING, s.r.o. Vranov n/T
IČO 31673287 • DIČ: 2020527740 • IČ DPH: SK2020527740
Duklianskych hrdinov 2473/7A • 093 01 Vranov n/T. • Tel.: 057/ 446 21 62, 446 21 72, 0915 878 635
IBAN: SK84 0200 0000 0002 0644 3632 • E-mail: audit.consulting.vt@gmail.com
Obchodný register Prešov, oddiel: Sro, vložka č. 1121/P



AUDIT - CONSULTING, s.r.o. Vranov n/T

DODATOK SPRÁVY NEZÁVISLÉHO AUDÍTORA

Akcionárom, dozornej rade a predstavenstvu Terichem Tervakoski, a.s.

k časti II - Správa k informáciám, ktoré sa uvádzajú vo výročnej správe

Overili sme účtovnú závierku spoločnosti Terichem Tervakovski, a.s. (ďalej aj „Spoločnosť“) k 31. decembru 2023, uvedenú v bode 8 priloženej výročnej správy Spoločnosti, ku ktorej sme dňa 11.04.2024 vydali správu nezávislého audítora, ktorá sa nachádza na stranách 13-15 výročnej správy Spoločnosti. Tento dodatok sme vypracovali v zmysle § 27 odsek 6 zákona č. 423/2015 Z.z. o štatutárnom audite a o zmene a doplnení zákona č. 431/2002 Z. z. o účtovníctve v znení neskorších predpisov (ďalej len „zákon o štatutárnom audite“).

Na základe vykonaných prác opísaných v časti II správy nezávislého audítora - Správa k informáciám, ktoré sa uvádzajú vo výročnej správe, podľa nášho názoru:

- informácie uvedené vo výročnej správe Spoločnosti zostavenej za rok 2023 sú v súlade s jej účtovnou závierkou za daný rok,
- výročná správa obsahuje informácie podľa zákona o účtovníctve.

Okrem toho, na základe našich poznatkov o účtovnej jednotke a situácii v nej, ktoré sme získali počas auditu účtovnej závierky, sme povinní uviesť, či sme zistili významné nesprávnosti vo výročnej správe. V tejto súvislosti konštatujeme, že sme nezistili významné nesprávnosti vo výročnej správe.

Vranov n. T., 14.5.2024

AUDIT-CONSULTING, s.r.o.
Duklianskych hrdinov 2473/7A
Obchodný register, vložka č. 1121/P
Licencia SKAU č. 52
093 01 Vranov nad Topľou



Ing. Mgr. Peter Fejko
Zodpovedný audítor
Licencia UDVA č. 1122

Terichem Tervakoski, a.s.

VÝROČNÁ SPRÁVA za rok 2023

Predkladá: Jari-Pekka Nurminen



Vypracoval: Ladislav Dulovič



Máj 2024

OBSAH výročnej správy

- 1. Zloženie orgánov akciovej spoločnosti**

- 2. Správa o hospodárení a stave majetku spoločnosti za rok 2023**
 - 2.1 Stav akciového kapitálu
 - 2.2 Zhodnotenie činnosti spoločnosti
 - 2.3 Kapitálová účasť v iných spoločnostiach
 - 2.4 Súvaha za rok 2023 v plnom rozsahu
 - 2.5 Výkaz ziskov a strát za rok 2023 v plnom rozsahu
 - 2.6 Súvaha v skrátrenom tvare – časové rady
 - 2.7 Výkaz ziskov a strát v upravenom tvare – časové rady

- 3. Návrh na rozdelenie zisku za rok 2023**

- 4. Výrok audítora k účtovnej závierke za rok 2023**

- 5. Stanovisko dozornej rady k návrhu na rozdelenie zisku za rok 2023**

- 6. Stanovisko dozornej rady k ročnej účtovnej závierke za rok 2023**

- 7. Výrok audítora o overení súladu výročnej správy s účtovnou závierkou**

- 8. Príloha – Účtovná závierka**

1. ZLOŽENIE ORGÁNOV AKCIOVEJ SPOLOČNOSTI

V októbri roka 2023 došlo k zmene v zložení predstavenstva spoločnosti. Pôsobenie na pozícii člena predstavenstva ukončil p. Ilkka Penttilä. Novým členom predstavenstva sa stal p. Stefan Kaptens.

Zloženie predstavenstva k 31.12.2023 bolo nasledovné:

Mikael ALBÄCK
predseda predstavenstva

Ladislav DUNAJ
podpredseda predstavenstva

Alena Balogová
člen predstavenstva

Martin L'ACH
člen predstavenstva

Stefan Kaptens
člen predstavenstva

Jari NURMINEN
člen predstavenstva

V októbri 2023 ukončil p. Stefan Kaptens svoje pôsobenie na pozícii podpredsedu dozornej rady. K 31.12.2023 bolo zloženie dozornej rady nasledovné:

Marián BALÁŽ
predseda dozornej rady

Ján Bombara
člen dozornej rady

2. SPRÁVA O HOSPODÁRENÍ A STAVE MAJETKU SPOLOČNOSTI ZA ROK 2023

2.1 Stav akciového kapitálu

V priebehu roka 2023 nedošlo k žiadnym zmenám v základnom imaní.

Hodnota základného imania spoločnosti zapísaná v Obchodnom registri k 31.12.2023 predstavovala hodnotu 6 385 248 EUR.

Uvedená hodnota základného imania pozostáva zo:

- 192 ks kmeňových akcií na meno v menovitej hodnote 33 194 EUR za kus, v celkovej hodnote 6 373 248 EUR. Na vlastníctve uvedených akcií sa rovnakým 50% pomerom podieľajú dvaja akcionári, ktorými sú Ab Rani Plast Oy a CHEMOSVIT, a.s.

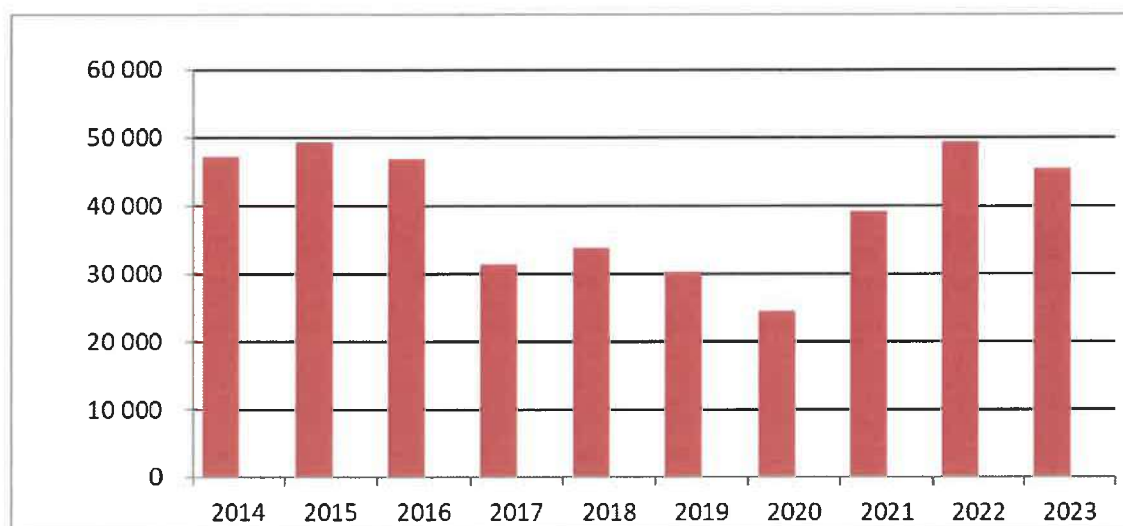
- 12 ks prioritných akcií v počte 12 kusov v listinnej podobe v menovitej hodnote 1000 EUR za kus, v celkovej hodnote 12 000 EUR.

2.2 Zhodnotenie činnosti spoločnosti

Spoločnosť nadviazala svojimi výsledkami na trend rastu v predchádzajúcich dvoch rokoch aj keď mierne zaostala za rekordnými výsledkami predchádzajúceho roku 2023.

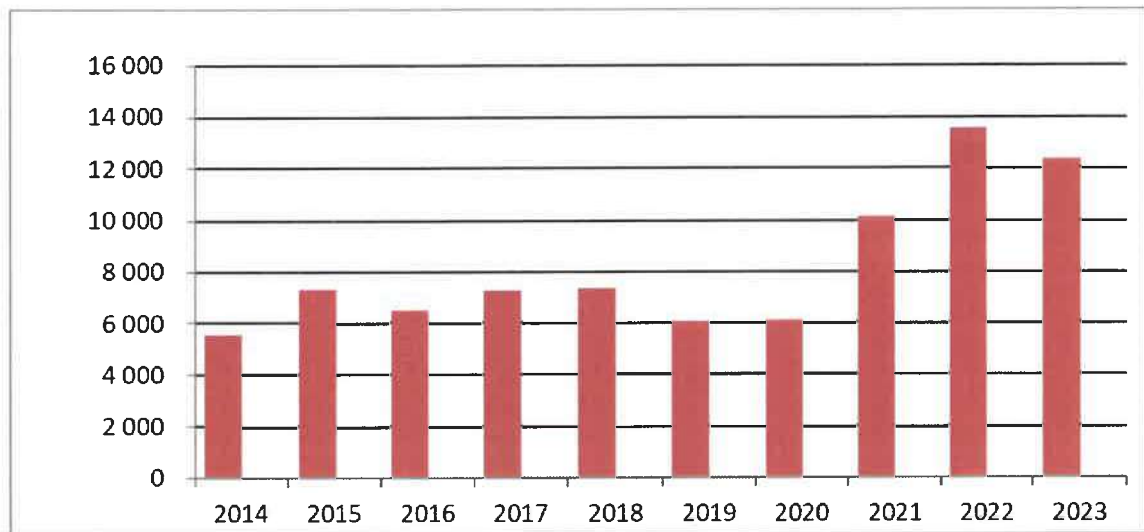
Tržby spoločnosti za vlastné výrobky dosiahli druhú najvyššiu úroveň od doby odčlenenia obalových fólií.

Tržby za vlastné výrobky a služby v tis. EUR (do roku 2016 vrátane aj s BOPP fóliami):

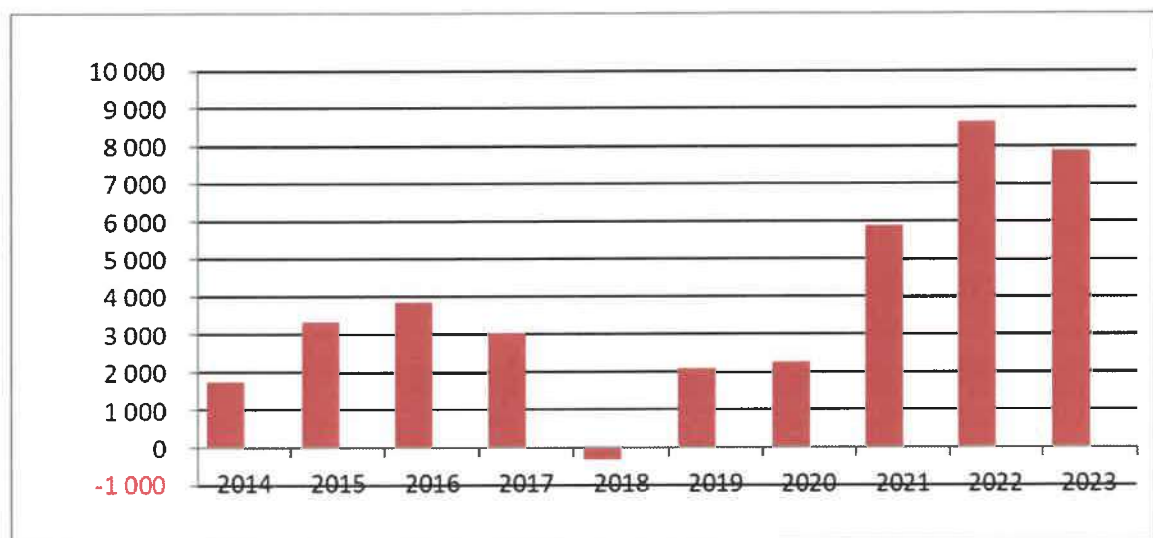


Výborné výsledky v objeme predaja sa premietli aj do výsledkov hospodárenia spoločnosti:

EBIDTA tis. EUR



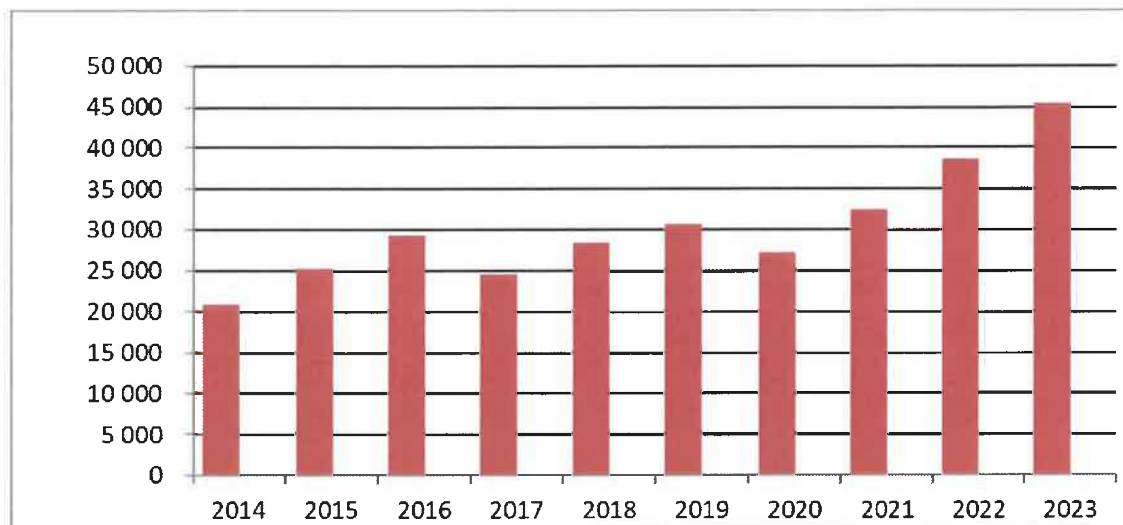
Zisk po zdanení v tis. EUR



Spoločnosť dosiahla zisk po zdanení 7 702 tis. EUR. Predstavenstvo spoločnosti navrhuje Valnému zhromaždeniu akcionárov vyplatiť dividendy v objeme 2 310 522,00 EUR.

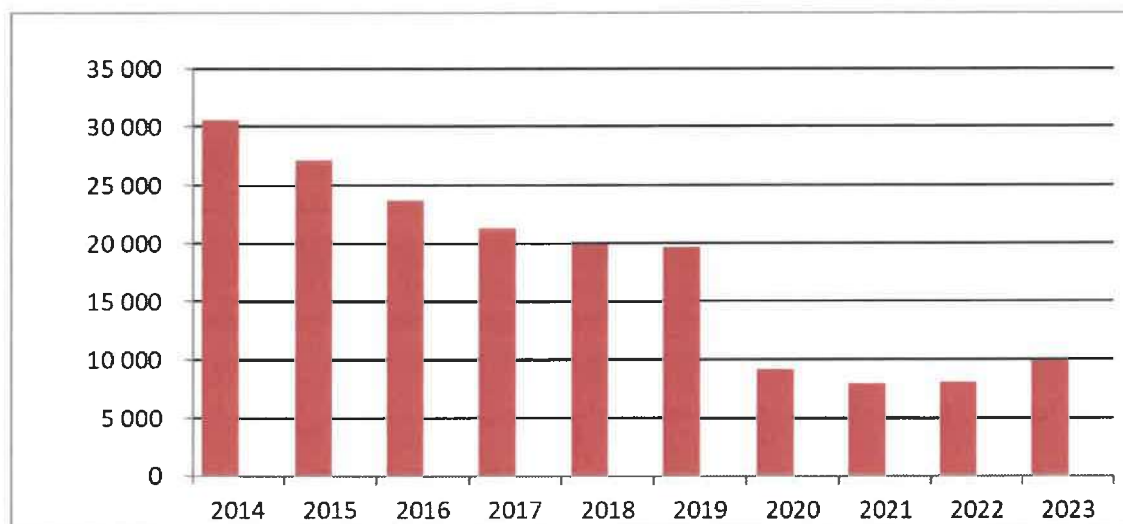
Vlastné imanie spoločnosti Terichem Tervakoski, a.s. v roku 2023 vzrástlo o 6 914 tis. EUR. Na nárast vlastného imania okrem vysokého hospodárskeho výsledku pozitívne vplývalo aj precenenie finančnej investície do dcérskej spoločnosti TOV Terichem Tervakoski s pozitívnym dopadom 2 346 tis. EUR.

Vlastné imanie tis. EUR



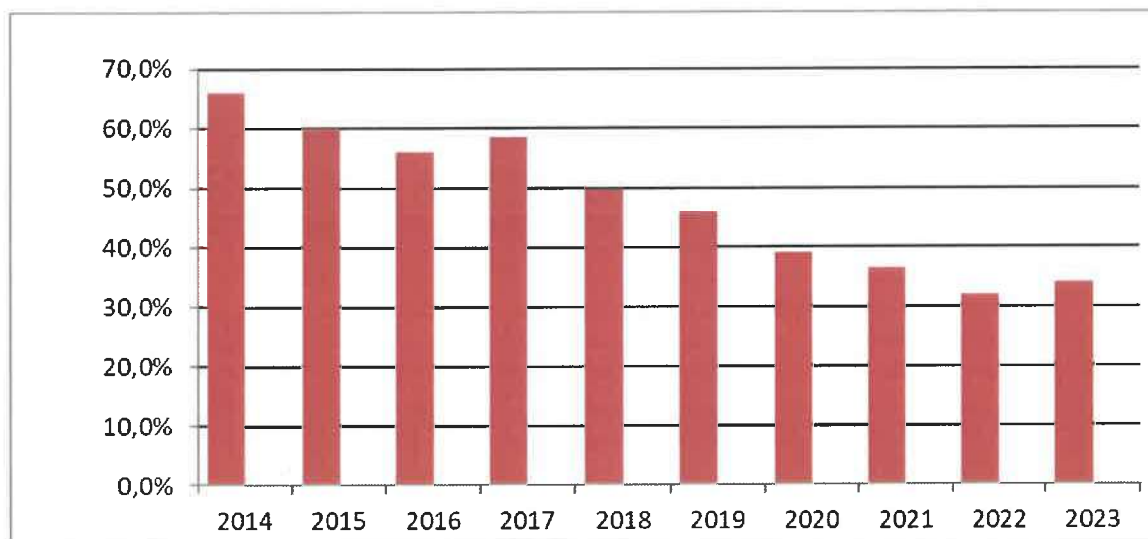
Napriek nárastu pracovného kapitálu a pokračovaniu investície do novej výrobnjej linky sa objem úročených cudzích zdrojov zvýšil len mierne.

Úročené cudzie zdroje v tis. EUR (po odrátaní stavu finančných účtov):



Zadlženosť spoločnosti v dôsledku významného investovania v roku 2023 mierne vzrástla na hodnotu 34%, stále je však ďaleko od úrovne stanovenej bankovými kovenantmi a je druhá najnižšia za obdobie posledných desiatich hodnotených rokov.

Zadlženosť (podiel krytia aktív cudzími zdrojmi) v %



Spoločnosť v roku 2023 nevyňaložila žiadne priame náklady na činnosť v oblasti výskumu a vývoja. Napriek tomu pokračovala v zlepšovaní technických parametrov výrobkov.

Po poklese zamestnanosti v predchádzajúcich rokoch 2019 a 2020 sa situácia v rokoch 2021 a 2022 zmenila smerom k jej rastu. Číselný štatistický údaj o zamestnanosti je za rok 2023 zhodný s rokom 2022. V nasledujúcich rokoch sa očakáva rast zamestnanosti.

Spoločnosť spracováva väčšiu časť technologického odpadu vo vlastných výrobných zariadeniach, zvyšok predáva na ďalšie zhodnotenie. Dodržiava legislatívne požiadavky v oblasti odpadov, obalov a ochrany ovzdušia.

Výsledky spoločnosti v období roka 2024 pred dátumom vyhotovenia tejto správy predbežne poukazujú na schopnosť spoločnosti dosahovať trvalejšie výsledky podobné tým, ktoré boli dosiahnuté v predchádzajúcich dvoch rokoch.

Vo februári 2022 sa začal vojenský konflikt na Ukrajine. Prevádzka dcérskej spoločnosti TOV Terichem Tervakoski Luck nachádzajúcej sa v západnej časti krajiny s výnimkou obdobia 9 dní na začiatku konfliktu nebola zatiaľ výrazne obmedzená.

2.3 Kapitálová účasť v iných spoločnostiach

Spoločnosť Terichem Tervakoski, a.s. mala k 31.12.2023 kapitálové podiely v nasledovných spoločnostiach:

	Sídlo firmy	Podiel na ZI v %	Vlastné imanie v tis. EUR k 31.12.2023	
1.	TOV Terichem Tervakoski Luck	Ukrajina	100,0 %	11 885

Spoločnosť nevlastnila k 31.12.2023 žiadne organizačné zložky v zahraničí.

2.4 Súvaha k 31.12.2023 v plnom rozsahu (EUR)

Čr	Položka	2023			2022
		BRUTTO	KOREKCIA	NETTO	NETTO
1	SPOLU MAJETOK	104 732 924	35 826 954	68 905 970	56 699 516
2	Neobežný majetok	75 184 589	35 600 104	39 584 485	31 962 257
3	Dlhodobý nehmotný majetok	648 936	645 588	3 348	3 530
5	Softvér	648 936	645 588	3 348	3 530
9	Obstarávaný dlhodobý nehmotný majetok				
11	Dlhodobý hmotný majetok	62 650 600	34 954 516	27 696 084	22 419 917
12	Pozemky	166 059		166 059	166 059
13	Stavby	15 748 132	4 973 354	10 774 778	11 246 196
14	Samostatné hnutelné veci a súbory hnutelných vecí	33 715 751	29 956 583	3 759 168	5 277 771
17	Ostatný dlhodobý hmotný majetok	24 579	24 579		
18	Obstarávaný dlhodobý hmotný majetok	1 068 333		1 068 333	56 723
19	Poskytnuté preddavky na DHM	11 927 746		11 927 746	5 673 168
21	Dlhodobý finančný majetok	11 885 053		11 885 053	9 538 810
22	Podielové cenné papiere v dcérskej jednotke	11 885 053		11 885 053	9 538 810
33	Obežný majetok	29 476 253	226 850	29 249 403	24 652 680
34	Zásoby	13 642 242	157 578	13 484 664	10 471 367
35	Materiál	4 683 387	86 674	4 596 713	4 014 079
36	Nedokončená výroba a polotovary	2 328 586	66 887	2 261 699	1 919 081
37	Výrobky	4 412 532	4 017	4 408 515	3 099 797
39	Tovar	2 175 305		2 175 305	1 205 513
40	Poskytnuté preddavky na zásoby	42 432		42 432	232 897
41	Dlhodobé pohľadávky				
51	Iné pohľadávky				
53	Krátkodobé pohľadávky	15 143 872	69 272	15 074 600	14 012 870
54	Pohľadávky z obchodného styku	13 854 289	69 272	13 785 017	12 530 539
55	Pohľadávky voči prepojeným účtovným jednotkám	4 238 390		4 238 390	3 449 739
56	Pohľadávky v rámci podielovej účasti	90 272		90 272	191 220
57	Ostatné pohľadávky z obchodného styku	9 525 627	69 272	9 456 355	8 889 580
59	Ostatné pohľadávky voči prepojeným osobám				
60	Ostatné pohľadávky v rámci podielovej účasti	529 678		529 678	508 795
63	Daňové pohľadávky a dotácie	757 174		757 174	964 166
65	Iné pohľadávky	2 731		2 731	9 370
66	Krátkodobý finančný majetok	1 000		1 000	1 000
69	Vlastné akcie	1 000		1 000	1 000
71	Finančné účty	689 139		689 139	167 443
72	Peniaze	3 352		3 352	2 192
73	Účty v bankách	685 787		685 787	165 251
74	Časové rozlíšenie	72 082		72 082	84 579
75	Náklady budúcich období dlhodobé	356		356	1 330
76	Náklady budúcich období krátkodobé	71 197		71 197	83 249
78	Prijmy budúcich období krátkodobé	529		529	

Čr	Položka	2023	2022
79	SPOLU VLASTNÉ IMANIE A ZÁVÄZKY	68 905 970	56 699 516
80	Vlastné imanie	45 480 053	38 565 541
81	Základné imanie	6 385 248	6 385 248
82	Základné imanie	6 385 248	6 385 248
87	Zákonné rezervné fondy	1 278 000	1 278 000
88	Zákonný rezervný fond a nedeliteľný fond	1 278 000	1 278 000
90	Ostatné fondy zo zisku	1 777 155	2 322 223
92	Ostatné fondy	1 777 155	2 322 223
93	Oceňovacie rozdiely z precenenia	2 715 947	369 704
94	Oceňovacie rozdiely z precenenia majetku a záväzkov	2 712 973	366 730
95	Oceňovacie rozdiely z kapitálových účastí	2 974	2 974
97	Výsledok hospodárenia minulých rokov	25 621 963	19 582 361
98	Nerozdelený zisk minulých rokov	25 621 963	19 582 361
100	Výsledok hospodárenia za účtovné obdobie po zdanení	7 701 740	8 628 005
101	Záväzky	23 422 178	18 021 586
102	Dlhodobé záväzky	1 558 499	1 820 664
103	Dlhodobé záväzky z obchodného styku	24 902	
106	Ostatné záväzky z obchodného styku	24 902	
109	Ostatné záväzky v rámci podielovej účasti		
114	Záväzky zo sociálneho fondu	2 170	24 579
115	Iné dlhodobé záväzky		
117	Odložený daňový záväzok	1 531 427	1 796 085
121	Bankové úvery dlhodobé	10 558 800	5 393 700
122	Krátkodobé záväzky	10 699 589	8 034 079
123	Záväzky z obchodného styku	9 965 324	5 825 210
124	Záväzky voči prepojeným účtovným jednotkám	4 151 431	1 508 237
125	Záväzky v rámci podielovej účasti okrem prepojeným jed.	317 789	196 039
126	Ostatné záväzky z obchodného styku	5 496 104	4 120 934
128	Ostatné záväzky voči prepojeným účtovným jednotkám		
129	Ostatné záväzky v rámci podielovej účasti		226 353
130	Záväzky voči spoločníkom a združeniu		776
131	Záväzky voči zamestnancom	367 743	329 892
132	Záväzky zo sociálneho poistenia	280 194	298 347
133	Daňové záväzky a dotácie	86 064	1 051 483
135	Iné záväzky	264	302 018
136	Krátkodobé rezervy	583 867	295 589
137	Zákonné rezervy	203 781	216 071
138	Ostatné rezervy	380 086	79 518
139	Bežné bankové úvery	21 423	2 477 554
141	Časové rozlíšenie	3 739	112 389
143	Výdavky budúcich období krátkodobé	3 739	112 389
144	Výnosy budúcich období dlhodobé		
145	Výnosy budúcich období krátkodobé		

Výkaz ziskov a strát za rok 2023 v plnom rozsahu (EUR)

Čr	Položka	2023	2022
1	Čistý obrat	62 696 680	65 784 637
2	Výnosy z hospodárskej činnosti spolu	66 229 076	69 146 964
3	Tržby z predaja tovaru	17 224 015	16 469 985
4	Tržby z predaja vlastných výrobkov	45 264 823	49 000 368
5	Tržby z predaja služieb	207 842	314 284
6	Zmeny stavu vnútroorganizačných zásob	1 655 745	1 262 364
7	Aktivácia	1 469 235	1 745 623
8	Tržby z predaja dlhodobého majetku a materiálu	82 060	55 000
9	Ostatné výnosy z hospodárskej činnosti	325 356	299 340
10	Náklady na hospodársku činnosť spolu	55 920 274	58 081 140
11	Náklady na obstaranie predaného tovaru	16 107 363	15 144 647
12	Spotreba materiálu a energie	25 787 727	29 274 132
13	Opravné položky k zásobám	40 156	11 274
14	Služby	3 132 326	3 004 773
15	Osobné náklady	8 603 558	7 937 174
16	Mzdové náklady	5 985 759	5 577 217
17	Odmeny členom orgánom spoločnosti		
18	Náklady na sociálne poistenie	2 198 381	2 032 675
19	Sociálne náklady	419 418	327 282
20	Dane a poplatky	85 853	77 660
21	Odpisy a opravné položky k dlhodobému NM a HM	2 029 845	2 495 820
22	Odpisy dlhodobého NM a HM	2 029 845	2 495 820
24	Zostatková cena predaného dlhodobého majetku a materiálu	669	
25	Opravné položky k pohľadávkam		
26	Ostatné náklady na hospodársku činnosť	132 777	135 660
27	Výsledok hospodárenia z hospodárskej činnosti	10 308 802	11 065 824
28	Pridaná hodnota	20 754 088	21 357 798
29	Výnosy z finančnej činnosti spolu	59 500	51 417
30	Tržby z predaja cenných papierov a podielov		
31	Výnosy z dlhodobého finančného majetku súčet		
32	Výnosy z cenných papierov a podielov		
35	Výnosy z krátkodobého finančného majetku	405	194
38	Výnosy z krátkodobého finančného majetku	405	194
39	Výnosové úroky	23 390	15 000
40	Výnosové úroky od prepojených účtovných jednotiek		
41	Ostatné výnosové úroky	23 390	15 000
42	Kurzové zisky	35 691	36 180
44	Ostatné výnosy z finančnej činnosti	14	43
45	Náklady na finančnú činnosť spolu	603 070	179 214
46	Predané cenné papiere a podiely		
48	Opravné položky k finančnému majetku		
49	Nákladové úroky	454 108	109 378
50	Nákladové úroky pre prepojené účtovné jednotky		
51	Ostatné nákladové úroky	454 108	109 378
52	Kurzové straty	93 288	32 219
54	Ostatné náklady na finančnú činnosť	55 674	37 617
55	Výsledok hospodárenia z finančnej činnosti	-543 570	-127 797
56	Výsledok z hospodárenia za účtovné obdobie pred zdanením	9 765 232	10 938 027
57	Daň z príjmov	2 063 492	2 310 022
58	-splatná	2 328 150	2 483 533
59	-odložená	-264 658	-173 511
61	Výsledok hospodárenia za účtovné obdobie po zdanení	7 701 740	8 628 005

2.6 Súvaha v skrátrenom tvare – časové rady v tis. EUR

	2014	2015	2016	2017	2018	2019	2020	2021	2022	2023
SPOLU MAJETOK	61 388	63 052	66 722	59 133	56 541	56 544	44 673	51 153	56 700	68 906
Neobežný majetok	33 729	35 184	35 586	34 027	34 897	34 678	28 979	29 202	31 962	39 584
Dlhodobý nehm. majetok	267	223	248	224	161	97	36	4	4	3
Dlhodobý hmotný majetok	27 768	28 164	27 829	27 199	26 736	23 885	21 034	18 809	22 420	27 696
Dlhodobý finančný majetok	5 694	6 797	7 509	6 603	8 001	10 695	7 909	10 389	9 539	11 885
Obežný majetok	27 575	27 783	31 034	25 067	21 608	21 824	15 641	21 897	24 653	29 249
Zásoby	8 909	10 916	10 749	6 737	6 131	5 393	5 673	8 084	10 471	13 485
Dlhodobé pohľadávky	0	0	0	0	0	0	0	0	0	0
Krátkodobé pohľadávky	18 483	16 622	20 251	16 181	15 428	16 421	9 896	13 615	14 013	15 075
Finančné účty	182	225	34	2 148	49	11	73	197	169	689
Časové rozlíšenie	84	84	102	39	36	42	52	55	85	72
VLASTNÉ IMANIE A ZÁVÄZKY	61 388	63 052	66 722	59 133	56 541	56 544	44 673	51 153	56 700	68 906
Vlastné imanie	20 856	25 289	29 362	24 565	28 381	30 621	27 240	32 496	38 566	45 480
Základné imanie	6 373	6 373	6 385	6 385	6 385	6 385	6 385	6 385	6 385	6 385
Kapitálové fondy	-7 475	-6 372	-5 660	-6 566	-1 868	851	-1 260	1 220	370	2 716
Fondy zo zisku	1 306	1 306	3 744	3 208	2 652	2 100	1 577	4 069	3 600	3 055
Výsledok hosp. min. rokov	18 909	20 652	21 022	18 505	21 538	19 212	18 283	14 933	19 582	25 622
Výsledok hosp. za účt. obd	1 743	3 330	3 871	3 033	-326	2 072	2 254	5 888	8 628	7 702
Závazky	39 942	37 351	36 988	34 114	27 839	25 656	17 338	18 517	18 022	23 422
Rezervy	252	278	340	235	329	195	327	559	295	583
Dlhodobé záväzky	3 530	2 938	2 952	5 255	4 708	3 980	3 141	2 207	1 821	1 559
Krátkodobé záväzky	12 138	13 766	9 690	7 767	6 795	7 875	7 744	8 811	8 035	10 700
Bankové úvery a výpomoci	24 022	20 370	24 006	20 857	16 006	13 607	6 125	6 940	7 871	10 580
Časové rozlíšenie	590	412	372	454	321	267	95	141	112	4

2.7 Výkaz ziskov a strát v upravenom tvare – časové rady v tis. EUR

	2014	2015	2016	2017	2018	2019	2020	2021	2022	2023
Tržby z predaja tovaru	17 697	25 755	18 182	11 381	8 067	8 841	6 959	12 815	16 470	17 224
Obchodná marža	1 199	1 087	648	370	436	588	502	815	1 325	1 117
Výroba	49 337	52 429	48 605	32 200	34 592	30 682	25 902	41 296	52 323	48 598
Tržby z predaja v. výrobkov a sl.	47 209	49 373	46 917	31 379	33 722	30 256	24 406	39 121	49 315	45 473
Zmena stavu vnútroorg. zásob	-464	398	-1 013	-443	-248	-573	509	698	1 262	1 656
Aktivácia	2 592	2 658	2 701	1 264	1 118	999	987	1 477	1 746	1 469
Výrobná spotreba	38 407	38 984	36 113	21 566	22 451	19 440	15 338	25 049	32 279	28 920
Spotreba materiálu, energie	35 293	35 038	32 481	18 959	19 465	16 887	13 249	22 421	29 274	25 788
Služby	3 114	3 945	3 632	2 607	2 986	2 553	2 089	2 628	3 005	3 132
Pridaná hodnota	12 130	14 532	13 140	12 406	13 281	11 806	11 062	17 054	21 358	20 754
Osobné náklady	5 931	6 256	6 546	5 097	6 050	5 897	5 422	7 171	7 937	8 604
Odpisy DNM a DHM	2 613	2 641	3 076	3 613	3 334	3 170	2 965	2 560	2 496	2 030
Tržby z predaja DM a materiálu	62	3	629	7 049	0	0	20	323	55	82
ZC predaného DM a materiálu	61	2	629	7 049	0	0	0	68	0	1
Ostatné prevádzkové vplyvy	-670	-972	-86	-39	-322	-450	-59	1	86	-1 009
Výsledok hosp. z hosp. činn.	2 917	4 664	3 432	3 657	4 011	2 877	3 118	7 579	11 066	10 309
Derivátové operácie	0	0	0	0	0	0	0	0	0	0
Výnosové úroky	63	22	9	32	19	5	118	25	15	15
Nákladové úroky	688	491	341	296	228	188	156	94	109	109
Ostatné finančné vplyvy	43	-21	1 391	379	-3 327	-50	-221	-48	-34	-34
Hosp. p. výsl. finančných operácií	-582	-490	1 059	115	-3 536	-233	-259	-117	-128	-128
Výsledok hosp. za účt. obd. pred zdanením	2 335	4 174	4 491	3 772	475	2 644	2 859	7 462	10 936	10 181
Daň z príjmov z bežnej činnosti	592	843	620	738	802	572	605	1 574	2 310	2 310
Výsledok hosp. za účt. obd. po zdanení	1 743	3 330	3 871	3 033	-326	2 072	2 254	5 888	8 628	7 871

3. NÁVRH NA ROZDELENIE ZISKU ZA ROK 2023

Za rok 2023 dosiahla akciová spoločnosť Terichem Tervakoski, a.s. zisk po zdanení

7 701 739,78 EUR.

Na základe platnej legislatívy a stanov spoločnosti predkladá predstavenstvo akciovej spoločnosti valnému zhromaždeniu tento návrh na rozdelenie zisku:

ZISK NA ROZDELENIE CELKOM: 7 701 739,78 EUR

DIVIDENDY 2 310 522,00 EUR

NEROZDELENÝ ZISK: 5 391 217,78 EUR

Nerozdelený zisk vo výške **5 391 217,78 EUR** použiť na ďalší rozvoj spoločnosti.

4. VÝROK AUDÍTORA K ÚČTOVNEJ ZÁVIERKE ZA ROK 2023



AUDIT - CONSULTING, s.r.o. Vranov n/T

SPRÁVA NEZÁVISLÉHO AUDÍTORA **z auditu účtovnej závierky za rok 2023**

Adresát správy: Terichem Tervakoski, a.s.
Štúrova 101
059 21 Svit
IČO: 31 705 472

Vranov n. T., apríl 2024

AUDIT - CONSULTING, s.r.o. Vranov n/T
IČO 31673287 • DIČ: 2020527740 • IČ DPH: SK2020527740
Duklianských hrdinov 2473/7A • 093 01 Vranov n/T. • Tel.: 057/ 446 21 62, 446 21 72, 0915 878 635
IBAN: SK84 0200 0000 0002 0644 3632 • E-mail: audit.consulting.vt@gmail.com
Obchodný register Prešov, oddiel: Sro, vložka č. 1121/P



AUDIT - CONSULTING, s.r.o. Vranov n/T

SPRÁVA NEZÁVISLÉHO AUDÍTORA

Akcionárom, dozornej rade a predstavenstvu spoločnosti Terichem Tervakoski, a.s.

Správa z auditu účtovnej závierky

Názor

Uskutočnili sme audit účtovnej závierky spoločnosti Terichem Tervakoski, a.s. (ďalej len „Spoločnosť“), ktorá obsahuje súvahu k 31. decembru 2023, výkaz ziskov a strát za rok končiaci sa k uvedenému dátumu, a poznámky, ktoré obsahujú súhrn významných účtovných zásad a účtovných metód.

Podľa nášho názoru, priložená účtovná závierka poskytuje pravdivý a verný obraz finančnej situácie Spoločnosti k 31. decembru 2023 a výsledku jej hospodárenia za rok končiaci sa k uvedenému dátumu podľa zákona č. 431/2002 Z. z. o účtovníctve v znení neskorších predpisov (ďalej len „zákon o účtovníctve“).

Základ pre názor

Audit sme vykonali podľa medzinárodných auditorských štandardov (International Standards on Auditing, ISA). Naša zodpovednosť podľa týchto štandardov je uvedená v odseku Zodpovednosť audítora za audit účtovnej závierky. Od Spoločnosti sme nezávislí podľa ustanovení zákona č. 423/2015 o štatutárnom audite a o zmene a doplnení zákona č. 431/2002 Z. z. o účtovníctve v znení neskorších predpisov (ďalej len „zákon o štatutárnom audite“) týkajúcich sa etiky, vrátane Etického kódexu audítora, relevantných pre náš audit účtovnej závierky a spĺnili sme aj ostatné požiadavky týchto ustanovení týkajúcich sa etiky. Sme presvedčení, že auditorské dôkazy, ktoré sme získali, poskytujú dostatočný a vhodný základ pre náš názor.

Zodpovednosť štatutárneho orgánu za účtovnú závierku

Štatutárny orgán účtovnej jednotky Terichem Tervakoski, a.s., je zodpovedný za zostavenie tejto účtovnej závierky podľa zákona o účtovníctve a za tie interné kontroly, ktoré považuje za potrebné na zostavenie účtovnej závierky, ktorá neobsahuje významné nesprávnosti, či už v dôsledku podvodu alebo chyby.

Pri zostavovaní účtovnej závierky je štatutárny orgán zodpovedný za zhodnotenie schopnosti Spoločnosti nepretržite pokračovať vo svojej činnosti, za opísanie skutočností týkajúcich sa nepretržitého pokračovania v činnosti, ak je to potrebné, a za použitie predpokladu nepretržitého pokračovania v činnosti v účtovníctve, ibaže by mal v úmysle Spoločnosť zlikvidovať alebo ukončiť jej činnosť, alebo by nemal inú realistickú možnosť než tak urobiť.

Zodpovednosť audítora za audit účtovnej závierky

Našou zodpovednosťou je získať primerané uistenie, či účtovná závierka ako celok neobsahuje významné nesprávnosti, či už v dôsledku podvodu alebo chyby, a vydať správu audítora, vrátane názoru. Primerané uistenie je uistenie vysokého stupňa, ale nie je zárukou toho, že audit vykonaný podľa medzinárodných auditorských štandardov vždy odhalí významné nesprávnosti, ak také existujú. Nesprávnosti môžu vzniknúť v dôsledku podvodu alebo chyby a za významné sa považujú vtedy, ak by sa dalo odôvodnene očakávať, že jednotlivito alebo v súhrne by mohli ovplyvniť ekonomické rozhodnutia používateľov, uskutočnené na základe tejto účtovnej závierky.

V rámci auditu uskutočneného podľa medzinárodných auditorských štandardov, počas celého auditu uplatňujeme odborný úsudok a zachováваме profesionálny skepticizmus. Okrem toho:



AUDIT - CONSULTING, s.r.o. Vranov n/T

- Identifikujeme a posudzujeme riziká významnej nesprávnej účtovnej závierky, či už v dôsledku podvodu alebo chyby, navrhujeme a uskutočňujeme audítorské postupy reagujúce na tieto riziká a získavame audítorské dôkazy, ktoré sú dostatočné a vhodné na poskytnutie základu pre náš názor. Riziko neodhalenia významnej nesprávnej účtovnej závierky v dôsledku podvodu je vyššie ako toto riziko v dôsledku chyby, pretože podvod môže zahŕňať tajnú dohodu, falšovanie, úmyselné vynechanie, nepravdivé vyhlásenie alebo obídienie internej kontroly.
- Oboznamujeme sa s internými kontrolami relevantnými pre audit, aby sme mohli navrhnúť audítorské postupy vhodné za daných okolností, ale nie za účelom vyjadrenia názoru na efektívnosť interných kontrol Spoločnosti.
- Hodnotíme vhodnosť použitých účtovných zásad a účtovných metód a primeranosť účtovných odhadov a uvedenie s nimi súvisiacich informácií, uskutočnené štatutárnym orgánom.
- Robíme záver o tom, či štatutárny orgán vhodne v účtovníctve používa predpoklad nepretržitého pokračovania v činnosti a na základe získaných audítorských dôkazov záver o tom, či existuje významná neistota v súvislosti s udalosťami alebo okolnosťami, ktoré by mohli významne spochybniť schopnosť Spoločnosti nepretržite pokračovať v činnosti. Ak dospejeme k záveru, že významná neistota existuje, sme povinní upozorniť v našej správe audítora na súvisiace informácie uvedené v účtovnej závierke alebo, ak sú tieto informácie nedostatočné, modifikovať náš názor. Naše závery vychádzajú z audítorských dôkazov získaných do dátumu vydania našej správy audítora. Budúce udalosti alebo okolnosti však môžu spôsobiť, že Spoločnosť prestane pokračovať v nepretržitej činnosti.
- Hodnotíme celkovú prezentáciu, štruktúru a obsah účtovnej závierky vrátane informácií v nej uvedených, ako aj to, či účtovná závierka zachytáva uskutočnené transakcie a udalosti spôsobom, ktorý vedie k ich vernému zobrazeniu.

Správa k ďalším požiadavkám zákonov a iných právnych predpisov

Štatutárny orgán je zodpovedný za informácie uvedené vo výročnej správe, zostavenej podľa požiadaviek zákona o účtovníctve. Naš vyššie uvedený názor na účtovnú závierku sa nevzťahuje na iné informácie vo výročnej správe.

V súvislosti s auditom účtovnej závierky je našou zodpovednosťou oboznámenie sa s informáciami uvedenými vo výročnej správe a posúdenie, či tieto informácie nie sú vo významnom nesúlade s auditovanou účtovnou závierkou alebo našimi poznatkami, ktoré sme získali počas auditu účtovnej závierky, alebo sa inak zdajú byť významne nesprávne.

Výročnú správu sme ku dňu vydania správy audítora z auditu účtovnej závierky nemali k dispozícii.

Keď získame výročnú správu, posúdime, či výročná správa Spoločnosti obsahuje informácie, ktorých uvedenie vyžaduje zákon o účtovníctve, a na základe prác vykonaných počas auditu účtovnej závierky, vyjadríme názor, či:

- informácie uvedené vo výročnej správe zostavenej za rok 2023 sú v súlade s účtovnou závierkou za daný rok,
- výročná správa obsahuje informácie podľa zákona o účtovníctve.

Okrem toho uvedieme, či sme zistili významné nesprávne v výročnej správe na základe našich poznatkov o účtovnej jednotke a situácii v nej, ktoré sme získali počas auditu účtovnej závierky.

Vo Vranove n. T., 11.4.2024

AUDIT-CONSULTING, s.r.o.
Duklianských hrdinov 2473/7A
Obchodný register, vložka č. 1121/P
Licencia SKAU č. 52
093 01 Vranov nad Topľou



Ing. Mgr. Peter Fejko
Zodpovedný audítor
Licencia UDVA č. 1122

5. STANOVISKO DOZORNEJ RADY K K NÁVRHU NA ROZDELENIE ZISKU ZA ROK 2023

STANOVISKO DOZORNEJ RADY Terichem Tervakoski, a.s. k návrhu na rozdelenie zisku za rok 2023

Predstavenstvo spoločnosti predložilo na zasadnutie dozornej rady dňa 17.05.2024 návrh na rozdelenie zisku po zdanení za rok 2023, vychádzajúci z týchto skutočností:

ZISK NA ROZDELENIE CELKOM:	7 701 739,78 EUR
DIVIDENDY:	2 310 522,00 EUR
NEROZDELENÝ ZISK:	5 391 217,78 EUR

Nerozdelený zisk vo výške **5 391 217,78 EUR** použiť na ďalší rozvoj spoločnosti.

Dozorná rada po preskúmaní návrhu konštatuje, že je vypracovaný v súlade so stanovami spoločnosti a platnými právnymi a účtovnými predpismi. Dozorná rada odporúča valnému zhromaždeniu Terichem Tervakoski, a.s. **schváliť** predložený návrh na rozdelenie zisku Terichem Tervakoski, a.s.

Vo Svite, 17.05.2024

Dozorná rada Terichem Tervakoski, a.s.

6. STANOVISKO DOZORNEJ RADY K ROČNEJ ÚČTOVNEJ ZÁVIERKE ZA ROK 2023

STANOVISKO DOZORNEJ RADY Terichem Tervakoski, a.s. k riadnej účtovnej závierke za rok 2023

Dozorná rada Terichem Tervakoski, a.s. na svojom zasadnutí 17.05.2024 v súlade s ustanoveniami paragrafu 198 Obchodného zákonníka a Stanovami Terichem Tervakoski, a.s. preskúmala riadnu účtovnú závierku za rok 2023.

Vychádzala pritom z predložených materiálov tvoriacich súčasť závierky, zo správy audítora k riadnej účtovnej závierke, i vlastných poznatkov, získaných z overovania formálnej a vecnej správnosti účtovných dokladov zaúčtovaných v roku 2023.

Dozorná rada konštatuje, že v zmysle ustanovenia paragrafu 39 Obchodného zákonníka, ročná účtovná závierka a. s. Terichem Tervakoski za rok 2023 bola overená audítormi s výrokom, že „účtovná závierka poskytuje pravdivý a verný obraz finančnej situácie Spoločnosti k 31. decembru 2023 a výsledku jej hospodárenia za rok končiaci sa k uvedenému dátumu podľa zákona č. 431/2002 Z. z. o účtovníctve v znení neskorších predpisov“.

Na základe uskutočnenej previerky riadnej účtovnej závierky, vykonaného overovania formálne a vecnej správnosti vykazovaných údajov, správy audítora k riadnej účtovnej závierke, ktorá potvrdzuje vedenie účtovníctva Terichem Tervakoski, a.s. v zmysle platných predpisov, dozorná rada odporúča valnému zhromaždeniu, aby v súlade s bodom 7.2, písmeno e/ Stanov spoločnosti a ustanovení paragrafu 187, odst. 1 Obchodného zákonníka,

schváliť
riadnu účtovnú závierku akciovej spoločnosti za rok 2023.

Vo Svite, 17.05.2024

Dozorná rada Terichem Tervakoski, a.s.

7. VÝROK AUDÍTORA O OVERENÍ SÚLADU VÝROČNEJ SPRÁVY S ÚČTOVNOU ZÁVIERKOU



AUDIT - CONSULTING, s.r.o. Vranov n/T

DODATOK SPRÁVY NEZÁVISLÉHO AUDÍTORA

Akcionárom, dozornej rade a predstavenstvu Terichem Tervakovski, a.s.

k časti II - Správa k informáciám, ktoré sa uvádzajú vo výročnej správe

Overili sme účtovnú závierku spoločnosti Terichem Tervakovski, a.s. (ďalej aj „Spoločnosť“) k 31. decembru 2023, uvedenú v bode 8 priloženej výročnej správy Spoločnosti, ku ktorej sme dňa 11.04.2024 vydali správu nezávislého audítora, ktorá sa nachádza na stranách 13-15 výročnej správy Spoločnosti. Tento dodatok sme vypracovali v zmysle § 27 odsek 6 zákona č. 423/2015 Z.z. o štatutárnom audite a o zmene a doplnení zákona č. 431/2002 Z. z. o účtovníctve v znení neskorších predpisov (ďalej len „zákon o štatutárnom audite“).

Na základe vykonaných prác opísaných v časti II správy nezávislého audítora - Správa k informáciám, ktoré sa uvádzajú vo výročnej správe, podľa nášho názoru:

- informácie uvedené vo výročnej správe Spoločnosti zostavenej za rok 2023 sú v súlade s jej účtovnou závierkou za daný rok,
- výročná správa obsahuje informácie podľa zákona o účtovníctve.

Okrem toho, na základe našich poznatkov o účtovnej jednotke a situácii v nej, ktoré sme získali počas auditu účtovnej závierky, sme povinní uviesť, či sme zistili významné nesprávosti vo výročnej správe. V tejto súvislosti konštatujeme, že sme nezistili významné nesprávosti vo výročnej správe.

Vranov n. T., 14.5.2024

AUDIT-CONSULTING, s.r.o.
Duklianskych hrdinov 2473/7A
Obchodný register, vložka č. 1121/P
Licencia SKAU č. 52
093 01 Vranov nad Topľou



Ing. Mgr. Peter Fejko
Zodpovedný audítor
Licencia UDVA č. 1122

8. Príloha – ÚČTOVNÁ ZÁVIERKA

ÚČTOVNÁ ZÁVIERKA

podnikateľov v podvojnom účtovníctve



zostavená k 3 1 . 1 2 . 2 0 2 3

Číselné údaje sa zarovnávajú vpravo, ostatné údaje sa píše zľava. Nevyplnené riadky sa ponechávajú prázdne.

Údaje sa vyplňajú paličkovým písmom (podľa tohto vzoru), písacím strojom alebo tlačiarňou, a to čiernou alebo tmavomodrou farbou.

Á Ä B Č D É F G H Í J K L M N O P Q R Š T Ú V X Ý Ž 0 1 2 3 4 5 6 7 8 9

Daňové identifikačné číslo 2 0 2 0 5 1 7 1 2 5	Účtovná závierka X riadna	Účtovná jednotka malá	Mesiac Rok od 1 2 0 2 3
IČO 3 1 7 0 5 4 7 2	mimoriadna	X veľká	do 1 2 2 0 2 3
SK NACE 2 2 . 2 1 . 0	priebežná	(vyznačí sa X)	Bezprostredne predchádzajúce obdobie od 1 2 0 2 2 do 1 2 2 0 2 2

Priložené súčasti účtovnej závierky

 Súvaha (Úč POD 1-01)
(v celých eurách)

 Výkaz ziskov a strát (Úč POD 2-01)
(v celých eurách)

 Poznámky (Úč POD 3-01)
(v celých eurách alebo eurocentoch)

Obchodné meno (názov) účtovnej jednotky

T e r i c h e m T e r v a k o s k i , a . s .

Sídlo účtovnej jednotky

Ulica ŠTÚROVA Číslo 1 0 1

PSČ Obec
0 5 9 2 1 S V I T

Označenie obchodného registra a číslo zápisu obchodnej spoločnosti

OKRESNÝ SÚD PREŠOV

ODDIEL SA, VLOŽKA 205/P

Telefónne číslo Faxové číslo

E-mailová adresa

Zostavená dňa:

2 9 . 0 2 . 2 0 2 4

Schválená dňa:

. . 2 0

Podpisový záznam štatutárneho orgánu účtovnej jednotky alebo člena štatutárneho orgánu účtovnej jednotky alebo podpisový záznam fyzickej osoby, ktorá je účtovnou jednotkou:

Záznamy daňového úradu

Miesto pre evidenčné číslo

Odtlačok prezentačnej pečiatky daňového úradu



Ozna- čenie a	STRANA AKTÍV b	Číslo riadku c	Bežné účtovné obdobie		Bezprostredne predchádzajúce účtovné obdobie	
			1	2		3
			Brutto - časť 1 Korekcia - časť 2	Netto		
	SPOLU MAJETOK r. 02 + r. 33 + r. 74	01	1 0 4 7 3 2 9 2 4	6 8 9 0 5 9 7 0		
			3 5 8 2 6 9 5 4		5 6 6 9 9 5 1 6	
A.	Neobežný majetok r. 03 + r. 11 + r. 21	02	7 5 1 8 4 5 8 9	3 9 5 8 4 4 8 5		
			3 5 6 0 0 1 0 4		3 1 9 6 2 2 5 7	
A.I.	Dlhodobý nehmotný majetok súčet (r. 04 až r. 10)	03	6 4 8 9 3 6	3 3 4 8		
			6 4 5 5 8 8		3 5 3 0	
A.I.1.	Aktivované náklady na vývoj (012) - /072, 091A/	04				
2.	Softvér (013) - /073, 091A/	05	6 4 8 9 3 6	3 3 4 8		
			6 4 5 5 8 8		3 5 3 0	
3.	Oceniteľné práva (014) - /074, 091A/	06				
4.	Goodwill (015) - /075, 091A/	07				
5.	Ostatný dlhodobý nehmotný majetok (019, 01X) - /079, 07X, 091A/	08				
6.	Obstarávaný dlhodobý nehmotný majetok (041) - /093/	09				
7.	Poskytnuté preddavky na dlhodobý nehmotný majetok (051) - /095A/	10				
A.II.	Dlhodobý hmotný majetok súčet (r. 12 až r. 20)	11	6 2 6 5 0 6 0 0	2 7 6 9 6 0 8 4		
			3 4 9 5 4 5 1 6		2 2 4 1 9 9 1 7	
A.II.1.	Pozemky (031) - /092A/	12	1 6 6 0 5 9	1 6 6 0 5 9		
					1 6 6 0 5 9	
2.	Stavby (021) - /081, 092A/	13	1 5 7 4 8 1 3 2	1 0 7 7 4 7 7 8		
			4 9 7 3 3 5 4		1 1 2 4 6 1 9 6	
3.	Samostatné huteľné veci a súbory huteľných vecí (022) - /082, 092A/	14	3 3 7 1 5 7 5 1	3 7 5 9 1 6 8		
			2 9 9 5 6 5 8 3		5 2 7 7 7 7 1	



Označenie a	STRANA AKTÍV b	Číslo riadku c	Bežné účtovné obdobie		Bezprostredne predchádzajúce účtovné obdobie
			1	2	3
			Brutto - časť 1 Korekcia - časť 2	Netto	Netto
4.	Pestovateľské celky trvalých porastov (025) - /085, 092A/	15			
5.	Základné stádo a ťažné zvieratá (026) - /086, 092A/	16			
6.	Ostatný dlhodobý hmotný majetok (029, 02X, 032) - /089, 08X, 092A/	17	2 4 5 7 9 2 4 5 7 9		
7.	Obstarávaný dlhodobý hmotný majetok (042) - /094/	18	1 0 6 8 3 3 3	1 0 6 8 3 3 3	5 6 7 2 3
8.	Poskytnuté preddavky na dlhodobý hmotný majetok (052) - /095A/	19	1 1 9 2 7 7 4 6	1 1 9 2 7 7 4 6	5 6 7 3 1 6 8
9.	Opravná položka k nadobudnutému majetku (+/- 097) +/- 098	20			
A.III.	Dlhodobý finančný majetok súčet (r. 22 až r. 32)	21	1 1 8 8 5 0 5 3	1 1 8 8 5 0 5 3	9 5 3 8 8 1 0
A.III.1.	Podielové cenné papiere a podiely v prepojených účtovných jednotkách (061A, 062A, 063A) - /096A/	22	1 1 8 8 5 0 5 3	1 1 8 8 5 0 5 3	9 5 3 8 8 1 0
2.	Podielové cenné papiere a podiely s podielovou účasťou okrem v prepojených účtovných jednotkách (062A) - /096A/	23			
3.	Ostatné realizovateľné cenné papiere a podiely (063A) - /096A/	24			
4.	Pôžičky prepojeným účtovným jednotkám (066A) - /096A/	25			
5.	Pôžičky v rámci podielovej účasti okrem prepojeným účtovným jednotkám (066A) - /096A/	26			
6.	Ostatné pôžičky (067A) - /096A/	27			
7.	Dlhové cenné papiere a ostatný dlhodobý finančný majetok (065A, 069A, 06XA) - /096A/	28			



Ozna- čenie a	STRANA AKTÍV b	Číslo riadku c	Bežné účtovné obdobie		Bezprostredne predchádzajúce účtovné obdobie	
			1	2		3
			Brutto - časť 1 Korekcia - časť 2	Netto		
8.	Pôžičky a ostatný dlhodobý finančný majetok so zostatkovou dobou splatnosti najviac jeden rok (066A, 067A, 069A, 06XA) - /096A/	29				
9.	Účty v bankách s dobou viazanosti dlhšou ako jeden rok (22XA)	30				
10.	Obstarávaný dlhodobý finančný majetok (043) - /096A/	31				
11.	Poskytnuté preddavky na dlhodobý finančný majetok (053) - /095A/	32				
B.	Obežný majetok r. 34 + r. 41 + r. 53 + r. 66 + r. 71	33	2 9 4 7 6 2 5 3	2 9 2 4 9 4 0 3		
			2 2 6 8 5 0		2 4 6 5 2 6 8 0	
B.I.	Zásoby súčet (r. 35 až r. 40)	34	1 3 6 4 2 2 4 2	1 3 4 8 4 6 6 4		
			1 5 7 5 7 8		1 0 4 7 1 3 6 7	
B.I.1.	Materiál (112, 119, 11X) - /191, 19X/	35	4 6 8 3 3 8 7	4 5 9 6 7 1 3		
			8 6 6 7 4		4 0 1 4 0 7 9	
2.	Nedokončená výroba a polotovary vlastnej výroby (121, 122, 12X) - /192, 193, 19X/	36	2 3 2 8 5 8 6	2 2 6 1 6 9 9		
			6 6 8 8 7		1 9 1 9 0 8 1	
3.	Výrobky (123) - /194/	37	4 4 1 2 5 3 2	4 4 0 8 5 1 5		
			4 0 1 7		3 0 9 9 7 9 7	
4.	Zvieratá (124) - /195/	38				
5.	Tovar (132, 133, 13X, 139) - /196, 19X/	39	2 1 7 5 3 0 5	2 1 7 5 3 0 5		
					1 2 0 5 5 1 3	
6.	Poskytnuté preddavky na zásoby (314A) - /391A/	40	4 2 4 3 2	4 2 4 3 2		
					2 3 2 8 9 7	
B.II.	Dlhodobé pohľadávky súčet (r. 42 + r. 46 až r. 52)	41				
B.II.1.	Pohľadávky z obchodného styku súčet (r. 43 až r. 45)	42				



Označenie a	STRANA AKTÍV b	Číslo riadku c	Bežné účtovné obdobie		Bezprostredne predchádzajúce účtovné obdobie	
			1	Brutto - časť 1	Netto 2	Netto 3
				Korekcia - časť 2		
1.a.	Pohľadávky z obchodného styku voči prepojeným účtovným jednotkám (311A, 312A, 313A, 314A, 315A, 31XA) - /391A/	43				
1.b.	Pohľadávky z obchodného styku v rámci podielovej účasti okrem pohľadávok voči prepojeným účtovným jednotkám (311A, 312A, 313A, 314A, 315A, 31XA) - /391A/	44				
1.c.	Ostatné pohľadávky z obchodného styku (311A, 312A, 313A, 314A, 315A, 31XA) - /391A/	45				
2.	Čistá hodnota zákazky (316A)	46				
3.	Ostatné pohľadávky voči prepojeným účtovným jednotkám (351A) - /391A/	47				
4.	Ostatné pohľadávky v rámci podielovej účasti okrem pohľadávok voči prepojeným účtovným jednotkám (351A) - /391A/	48				
5.	Pohľadávky voči spoločníkom, členom a združeniu (354A, 355A, 358A, 35XA) - /391A/	49				
6.	Pohľadávky z derivátových operácií (373A, 376A)	50				
7.	Iné pohľadávky (335A, 336A, 33XA, 371A, 374A, 375A, 378A) - /391A/	51				
8.	Odložená daňová pohľadávka (481A)	52				
B.III.	Krátkodobé pohľadávky súčet (r. 54 + r. 58 až r. 65)	53	1 5 1 4 3 8 7 2	1 5 0 7 4 6 0 0		
			6 9 2 7 2		1 4 0 1 2 8 7 0	
B.III.1.	Pohľadávky z obchodného styku súčet (r. 55 až r. 57)	54	1 3 8 5 4 2 8 9	1 3 7 8 5 0 1 7		
			6 9 2 7 2		1 2 5 3 0 5 3 9	
1.a.	Pohľadávky z obchodného styku voči prepojeným účtovným jednotkám (311A, 312A, 313A, 314A, 315A, 31XA) - /391A/	55	4 2 3 8 3 9 0	4 2 3 8 3 9 0		
					3 4 4 9 7 3 9	
1.b.	Pohľadávky z obchodného styku v rámci podielovej účasti okrem pohľadávok voči prepojeným účtovným jednotkám (311A, 312A, 313A, 314A, 315A, 31XA) - /391A/	56	9 0 2 7 2	9 0 2 7 2		
					1 9 1 2 2 0	



Ozna- čenie a	STRANA AKTÍV b	Číslo riadku c	Bežné účtovné obdobie		Bezprostredne predchádzajúce účtovné obdobie	
			1	2		3
			Brutto - časť 1 Korekcia - časť 2	Netto		
1.c.	Ostatné pohľadávky z obchodného styku (311A, 312A, 313A, 314A, 315A, 31XA) - /391A/	57	9 5 2 5 6 2 7	9 4 5 6 3 5 5		
			6 9 2 7 2		8 8 8 9 5 8 0	
2.	Čistá hodnota zákazky (316A)	58				
3.	Ostatné pohľadávky voči prepojeným účtovným jednotkám (351A) - /391A/	59				
4.	Ostatné pohľadávky v rámci podielovej účasti okrem pohľa- dávok voči prepojeným účtovným jednotkám (351A) - /391A/	60	5 2 9 6 7 8	5 2 9 6 7 8		
					5 0 8 7 9 5	
5.	Pohľadávky voči spoločníkom, členom a združeniu (354A, 355A, 358A, 35XA, 398A) - /391A/	61				
6.	Sociálne poistenie (336A) - /391A/	62				
7.	Daňové pohľadávky a dotácie (341, 342, 343, 345, 346, 347) - /391A/	63	7 5 7 1 7 4	7 5 7 1 7 4		
					9 6 4 1 6 6	
8.	Pohľadávky z derivátových operácií (373A, 376A)	64				
9.	Iné pohľadávky (335A, 33XA, 371A, 374A, 375A, 378A) - /391A/	65	2 7 3 1	2 7 3 1		
					9 3 7 0	
B.IV.	Krátkodobý finančný majetok súčet (r. 67 až r. 70)	66	1 0 0 0	1 0 0 0		
					1 0 0 0	
B.IV.1.	Krátkodobý finančný majetok v prepoje- ných účtovných jednotkách (251A, 253A, 256A, 257A, 25XA) - /291A, 29XA/	67				
2.	Krátkodobý finančný majetok bez krátkodobé- ho finančného majetku v prepojených účtov- ných jednotkách (251A, 253A, 256A, 257A, 25XA) - /291A, 29XA/	68				
3.	Vlastné akcie a vlastné obchodné podieľy (252)	69	1 0 0 0	1 0 0 0		
					1 0 0 0	
4.	Obstarávaný krátkodobý finančný majetok (259, 314A) - /291A/	70				



Označenie a	STRANA AKTÍV b	Číslo riadku c	Bežné účtovné obdobie		Bezprostredne predchádzajúce účtovné obdobie
			1	2	3
			Brutto - časť 1	Netto	Netto
			Korekcia - časť 2		
B.V.	Finančné účty r. 72 + r. 73	71	6 8 9 1 3 9	6 8 9 1 3 9	1 6 7 4 4 3
B.V.1.	Peniaze (211, 213, 21X)	72	3 3 5 2	3 3 5 2	2 1 9 2
2.	Účty v bankách (221A, 22X, +/- 261)	73	6 8 5 7 8 7	6 8 5 7 8 7	1 6 5 2 5 1
C.	Časové rozlíšenie súčet (r. 75 až r. 78)	74	7 2 0 8 2	7 2 0 8 2	8 4 5 7 9
C.1.	Náklady budúcich období dlhodobé (381A, 382A)	75	3 5 6	3 5 6	1 3 3 0
2.	Náklady budúcich období krátkodobé (381A, 382A)	76	7 1 1 9 7	7 1 1 9 7	8 3 2 4 9
3.	Príjmy budúcich období dlhodobé (385A)	77			
4.	Príjmy budúcich období krátkodobé (385A)	78	5 2 9	5 2 9	

Označenie a	STRANA PASÍV b	Číslo riadku c	Bežné účtovné obdobie 4	Bezprostredne predchádzajúce účtovné obdobie 5
	SPOLU VLASTNÉ IMANIE A ZÁVÄZKY r. 80 + r. 101 + r. 141	79	6 8 9 0 5 9 7 0	5 6 6 9 9 5 1 6
A.	Vlastné imanie r. 81 + r. 85 + r. 86 + r. 87 + r. 90 + r. 93 + r. 97 + r. 100	80	4 5 4 8 0 0 5 3	3 8 5 6 5 5 4 1
A.I.	Základné imanie súčet (r. 82 až r. 84)	81	6 3 8 5 2 4 8	6 3 8 5 2 4 8
A.I.1.	Základné imanie (411 alebo +/- 491)	82	6 3 8 5 2 4 8	6 3 8 5 2 4 8
2.	Zmena základného imania +/- 419	83		
3.	Pohľadávky za upísané vlastné imanie (/-/353)	84		
A.II.	Emisné ážio (412)	85		
A.III.	Ostatné kapitálové fondy (413)	86		
A.IV.	Zákonné rezervné fondy r. 88 + r. 89	87	1 2 7 8 0 0 0	1 2 7 8 0 0 0
A.IV.1.	Zákonný rezervný fond a nedeliteľný fond (417A, 418, 421A, 422)	88	1 2 7 8 0 0 0	1 2 7 8 0 0 0
2.	Rezervný fond na vlastné akcie a vlastné podiely (417A, 421A)	89		



Označenie a	STRANA PASÍV b	Číslo riadku c	Bežné účtovné obdobie 4	Bezprostredne predchádzajúce účtovné obdobie 5
A.V.	Ostatné fondy zo zisku r. 91 + r. 92	90	1 7 7 7 1 5 5	2 3 2 2 2 2 3
A.V.1.	Štatutárne fondy (423, 42X)	91		
2.	Ostatné fondy (427, 42X)	92	1 7 7 7 1 5 5	2 3 2 2 2 2 3
A.VI.	Oceňovacie rozdiely z precenenia súčet (r. 94 až r. 96)	93	2 7 1 5 9 4 7	3 6 9 7 0 4
A.VI.1.	Oceňovacie rozdiely z precenenia majetku a záväzkov (+/- 414)	94	2 7 1 2 9 7 3	3 6 6 7 3 0
2.	Oceňovacie rozdiely z kapitálových účasťín (+/- 415)	95	2 9 7 4	2 9 7 4
3.	Oceňovacie rozdiely z precenenia pri zlúčení, splnutí a rozdelení (+/- 416)	96		
A.VII.	Výsledok hospodárenia minulých rokov r. 98 + r. 99	97	2 5 6 2 1 9 6 3	1 9 5 8 2 3 6 1
A.VII.1.	Nerozdelený zisk minulých rokov (428)	98	2 5 6 2 1 9 6 3	1 9 5 8 2 3 6 1
2.	Neuhradená strata minulých rokov (-/429)	99		
A.VIII.	Výsledok hospodárenia za účtovné obdo- bie po zdanení +/- r. 01 - (r. 81 + r. 85 + r. 86 + r. 87 + r. 90 + r. 93 + r. 97 + r. 101 + r. 141)	100	7 7 0 1 7 4 0	8 6 2 8 0 0 5
B.	Záväzky r. 102 + r. 118 + r. 121 + r. 122 + r. 136 + r. 139 + r. 140	101	2 3 4 2 2 1 7 8	1 8 0 2 1 5 8 6
B.I.	Dlhodobé záväzky súčet (r. 103 + r. 107 až r. 117)	102	1 5 5 8 4 9 9	1 8 2 0 6 6 4
B.I.1.	Dlhodobé záväzky z obchodného styku súčet (r. 104 až r. 106)	103	2 4 9 0 2	
1.a.	Záväzky z obchodného styku voči prepojeným účtovným jednotkám (321A, 475A, 476A)	104		
1.b.	Záväzky z obchodného styku v rámci podielovej účasti okrem záväzkov voči prepojeným účtovným jednotkám (321A, 475A, 476A)	105		
1.c.	Ostatné záväzky z obchodného styku (321A, 475A, 476A)	106	2 4 9 0 2	
2.	Čistá hodnota zákazky (316A)	107		
3.	Ostatné záväzky voči prepojeným účtovným jednotkám (471A, 47XA)	108		
4.	Ostatné záväzky v rámci podielovej účasti okrem záväzkov voči prepojeným účtovným jednotkám (471A, 47XA)	109		
5.	Ostatné dlhodobé záväzky (479A, 47XA)	110		
6.	Dlhodobé prijaté preddavky (475A)	111		
7.	Dlhodobé zmenky na úhradu (478A)	112		
8.	Vydané dlhopisy (473A/-255A)	113		
9.	Záväzky zo sociálneho fondu (472)	114	2 1 7 0	2 4 5 7 9
10.	Iné dlhodobé záväzky (336A, 372A, 474A, 47XA)	115		
11.	Dlhodobé záväzky z derivátových operácií (373A, 377A)	116		
12.	Odložený daňový záväzok (481A)	117	1 5 3 1 4 2 7	1 7 9 6 0 8 5



Označenie a	STRANA PASÍV b	Číslo riadku c	Bežné účtovné obdobie 4	Bezprostredne predchádzajúce účtovné obdobie 5
B.II.	Dlhodobé rezervy r. 119 + r. 120	118		
B.II.1.	Zákonné rezervy (451A)	119		
2.	Ostatné rezervy (459A, 45XA)	120		
B.III.	Dlhodobé bankové úvery (461A, 46XA)	121	1 0 5 5 8 8 0 0	5 3 9 3 7 0 0
B.IV.	Krátkodobé záväzky súčet (r. 123 + r. 127 až r. 135)	122	1 0 6 9 9 5 8 9	8 0 3 4 0 7 9
B.IV.1.	Záväzky z obchodného styku súčet (r. 124 až r. 126)	123	9 9 6 5 3 2 4	5 8 2 5 2 1 0
1.a.	Záväzky z obchodného styku voči prepojeným účtovným jednotkám (321A, 322A, 324A, 325A, 326A, 32XA, 475A, 476A, 478A, 47XA)	124	4 1 5 1 4 3 1	1 5 0 8 2 3 7
1.b.	Záväzky z obchodného styku v rámci podielovej účasti okrem záväzkov voči prepojeným účtovným jednotkám (321A, 322A, 324A, 325A, 326A, 32XA, 475A, 476A, 478A, 47XA)	125	3 1 7 7 8 9	1 9 6 0 3 9
1.c.	Ostatné záväzky z obchodného styku (321A, 322A, 324A, 325A, 326A, 32XA, 475A, 476A, 478A, 47XA)	126	5 4 9 6 1 0 4	4 1 2 0 9 3 4
2.	Čistá hodnota zákazky (316A)	127		
3.	Ostatné záväzky voči prepojeným účtovným jednotkám (361A, 36XA, 471A, 47XA)	128		
4.	Ostatné záväzky v rámci podielovej účasti okrem záväzkov voči prepojeným účtovným jednotkám (361A, 36XA, 471A, 47XA)	129		2 2 6 3 5 3
5.	Záväzky voči spoločníkom a združeniu (364, 365, 366, 367, 368, 398A, 478A, 479A)	130		7 7 6
6.	Záväzky voči zamestnancom (331, 333, 33X, 479A)	131	3 6 7 7 4 3	3 2 9 8 9 2
7.	Záväzky zo sociálneho poistenia (336A)	132	2 8 0 1 9 4	2 9 8 3 4 7
8.	Daňové záväzky a dotácie (341, 342, 343, 345, 346, 347, 34X)	133	8 6 0 6 4	1 0 5 1 4 8 3
9.	Záväzky z derivátových operácií (373A, 377A)	134		
10.	Iné záväzky (372A, 379A, 474A, 475A, 479A, 47XA)	135	2 6 4	3 0 2 0 1 8
B.V.	Krátkodobé rezervy r. 137 + r. 138	136	5 8 3 8 6 7	2 9 5 5 8 9
B.V.1.	Zákonné rezervy (323A, 451A)	137	2 0 3 7 8 1	2 1 6 0 7 1
2.	Ostatné rezervy (323A, 32X, 459A, 45XA)	138	3 8 0 0 8 6	7 9 5 1 8
B.VI.	Bežné bankové úvery (221A, 231, 232, 23X, 461A, 46XA)	139	2 1 4 2 3	2 4 7 7 5 5 4
B.VII.	Krátkodobé finančné výpomoci (241, 249, 24X, 473A, I-/255A)	140		
C.	Časové rozlíšenie súčet (r. 142 až r. 145)	141	3 7 3 9	1 1 2 3 8 9
C.1.	Výdavky budúcich období dlhodobé (383A)	142		
2.	Výdavky budúcich období krátkodobé (383A)	143	3 7 3 9	1 1 2 3 8 9
3.	Výnosy budúcich období dlhodobé (384A)	144		
4.	Výnosy budúcich období krátkodobé (384A)	145		



Ozna- čenie a	Text b	Číslo riadku c	Skutočnosť	
			bežné účtovné obdobie	bezprostredne predchádzajúce účtovné obdobie
			1	2
*	Čistý obrat (časť účt. tr. 6 podľa zákona)	01	6 2 6 9 6 6 8 0	6 5 7 8 4 6 3 7
**	Výnosy z hospodárskej činnosti spolu súčet (r. 03 až r. 09)	02	6 6 2 2 9 0 7 6	6 9 1 4 6 9 6 4
I.	Tržby z predaja tovaru (604, 607)	03	1 7 2 2 4 0 1 5	1 6 4 6 9 9 8 5
II.	Tržby z predaja vlastných výrobkov (601)	04	4 5 2 6 4 8 2 3	4 9 0 0 0 3 6 8
III.	Tržby z predaja služieb (602, 606)	05	2 0 7 8 4 2	3 1 4 2 8 4
IV.	Zmeny stavu vnútroorganizačných zásob (+/-) (účtová skupina 61)	06	1 6 5 5 7 4 5	1 2 6 2 3 6 4
V.	Aktivácia (účtová skupina 62)	07	1 4 6 9 2 3 5	1 7 4 5 6 2 3
VI.	Tržby z predaja dlhodobého nehmotného majetku, dlhodobého hmotného majetku a materiálu (641, 642)	08	8 2 0 6 0	5 5 0 0 0
VII.	Ostatné výnosy z hospodárskej činnosti (644, 645, 646, 648, 655, 657)	09	3 2 5 3 5 6	2 9 9 3 4 0
**	Náklady na hospodársku činnosť spolu r. 11 + r. 12 + r. 13 + r. 14 + r. 15 + r. 20 + r. 21 + r. 24 + r. 25 + r. 26	10	5 5 9 2 0 2 7 4	5 8 0 8 1 1 4 0
A.	Náklady vynaložené na obstaranie predaného tovaru (504, 507)	11	1 6 1 0 7 3 6 3	1 5 1 4 4 6 4 7
B.	Spotreba materiálu, energie a ostatných neskladovateľných dodávok (501, 502, 503)	12	2 5 7 8 7 7 2 7	2 9 2 7 4 1 3 2
C.	Opravné položky k zásobám (+/-) (505)	13	4 0 1 5 6	1 1 2 7 4
D.	Služby (účtová skupina 51)	14	3 1 3 2 3 2 6	3 0 0 4 7 7 3
E.	Osobné náklady (r. 16 až r. 19)	15	8 6 0 3 5 5 8	7 9 3 7 1 7 4
E.1.	Mzdové náklady (521, 522)	16	5 9 8 5 7 5 9	5 5 7 7 2 1 7
2.	Odmeny členom orgánov spoločnosti a družstva (523)	17		
3.	Náklady na sociálne poistenie (524, 525, 526)	18	2 1 9 8 3 8 1	2 0 3 2 6 7 5
4.	Sociálne náklady (527, 528)	19	4 1 9 4 1 8	3 2 7 2 8 2
F.	Dane a poplatky (účtová skupina 53)	20	8 5 8 5 3	7 7 6 6 0
G.	Odpisy a opravné položky k dlhodobému nehmotnému majetku a dlhodobému hmotnému majetku (r. 22 + r. 23)	21	2 0 2 9 8 4 5	2 4 9 5 8 2 0
G.1.	Odpisy dlhodobého nehmotného majetku a dlhodobého hmotného majetku (551)	22	2 0 2 9 8 4 5	2 4 9 5 8 2 0
2.	Opravné položky k dlhodobému nehmotnému majetku a dlhodobému hmotnému majetku (+/-) (553)	23		
H.	Zostatková cena predaného dlhodobého majetku a predaného materiálu (541, 542)	24	6 6 9	
I.	Opravné položky k pohľadávkam (+/-) (547)	25		
J.	Ostatné náklady na hospodársku činnosť (543, 544, 545, 546, 548, 549, 555, 557)	26	1 3 2 7 7 7	1 3 5 6 6 0
***	Výsledok hospodárenia z hospodárskej činnosti (+/-) (r. 02 - r. 10)	27	1 0 3 0 8 8 0 2	1 1 0 6 5 8 2 4



Označenie a	Text b	Číslo riadku c	Skutočnosť	
			bežné účtovné obdobie 1	bezprostredne predchádzajúce účtovné obdobie 2
			*	Pridaná hodnota (r. 03 + r. 04 + r. 05 + r. 06 + r. 07) - (r. 11 + r. 12 + r. 13 + r. 14)
**	Výnosy z finančnej činnosti spolu r. 30 + r. 31 + r. 35 + r. 39 + r. 42 + r. 43 + r. 44	29	5 9 5 0 0	5 1 4 1 7
VIII.	Tržby z predaja cenných papierov a podielov (661)	30		
IX.	Výnosy z dlhodobého finančného majetku súčet (r. 32 až r. 34)	31		
IX.1.	Výnosy z cenných papierov a podielov od prepojených účtovných jednotiek (665A)	32		
2.	Výnosy z cenných papierov a podielov v podielovej účasti okrem výnosov prepojených účtovných jednotiek (665A)	33		
3.	Ostatné výnosy z cenných papierov a podielov (665A)	34		
X.	Výnosy z krátkodobého finančného majetku súčet (r. 36 až r. 38)	35	4 0 5	1 9 4
X.1.	Výnosy z krátkodobého finančného majetku od prepojených účtovných jednotiek (666A)	36		
2.	Výnosy z krátkodobého finančného majetku v podielovej účasti okrem výnosov prepojených účtovných jednotiek (666A)	37		
3.	Ostatné výnosy z krátkodobého finančného majetku (666A)	38	4 0 5	1 9 4
XI.	Výnosové úroky (r. 40 + r. 41)	39	2 3 3 9 0	1 5 0 0 0
XI.1.	Výnosové úroky od prepojených účtovných jednotiek (662A)	40		
2.	Ostatné výnosové úroky (662A)	41	2 3 3 9 0	1 5 0 0 0
XII.	Kurzové zisky (663)	42	3 5 6 9 1	3 6 1 8 0
XIII.	Výnosy z precenenia cenných papierov a výnosy z derivátových operácií (664, 667)	43		
XIV.	Ostatné výnosy z finančnej činnosti (668)	44	1 4	4 3
**	Náklady na finančnú činnosť spolu r. 46 + r. 47 + r. 48 + r. 49 + r. 52 + r. 53 + r. 54	45	6 0 3 0 7 0	1 7 9 2 1 4
K.	Predané cenné papiere a podiely (561)	46		
L.	Náklady na krátkodobý finančný majetok (566)	47		
M.	Opravné položky k finančnému majetku (+/-) (565)	48		
N.	Nákladové úroky (r. 50 + r. 51)	49	4 5 4 1 0 8	1 0 9 3 7 8
N.1.	Nákladové úroky pre prepojené účtovné jednotky (562A)	50		
2.	Ostatné nákladové úroky (562A)	51	4 5 4 1 0 8	1 0 9 3 7 8
O.	Kurzové straty (563)	52	9 3 2 8 8	3 2 2 1 9
P.	Náklady na precenenie cenných papierov a náklady na derivátové operácie (564, 567)	53		
Q.	Ostatné náklady na finančnú činnosť (568, 569)	54	5 5 6 7 4	3 7 6 1 7



Ozna- čenie a	Text b	Číslo riadku c	Skutočnosť	
			bežné účtovné obdobie 1	bezprostredne predchádzajúce účtovné obdobie 2
			***	Výsledok hospodárenia z finančnej činnosti (+/-) (r. 29 - r. 45)
****	Výsledok hospodárenia za účtovné obdobie pred zdanením (+/-) (r. 27 + r. 55)	56	9 7 6 5 2 3 2	1 0 9 3 8 0 2 7
R.	Daň z príjmov (r. 58 + r. 59)	57	2 0 6 3 4 9 2	2 3 1 0 0 2 2
R.1.	Daň z príjmov splatná (591, 595)	58	2 3 2 8 1 5 0	2 4 8 3 5 3 3
2.	Daň z príjmov odložená (+/-) (592)	59	- 2 6 4 6 5 8	- 1 7 3 5 1 1
S.	Prevod podielov na výsledku hospodárenia spoločníkom (+/- 596)	60		
****	Výsledok hospodárenia za účtovné obdobie po zdanení (+/-) (r. 56 - r. 57 - r. 60)	61	7 7 0 1 7 4 0	8 6 2 8 0 0 5

1. ČL. I - VŠEOBECNÉ INFORMÁCIE**1) Základné informácie o spoločnosti**

Obchodné meno:	Terichem Tervakoski, a.s.
Sídlo:	Štúrova 101, 059 21 Svit
Právna forma:	Akciová spoločnosť
Dátum vzniku:	Zápis do obchodného registra: 30.3.1995
Hlavný predmet podnikania:	Výroba fólií, ich zušľacht'ovanie a kombinovanie s inými materiálmi
Subjekt verejného záujmu:	Spoločnosť Terichem Tervakoski, a.s. nie je subjektom verejného záujmu (§ 2/14 ZoU).
Účtovné obdobie:	Kalendárny rok 2023

Test veľkostnej skupiny:

Názov položky	Bežné účtovné obdobie (2023)	Bezprostredne predchádzajúce účtovné obdobie (2022)	Veľká/Malá
Netto aktíva celkom	68 905 970	56 699 516	Veľká
Čistý obrat celkom	62 696 680	65 784 637	Veľká
Počet zamestnancov	249	250	Veľká

Spoločnosť spĺňa veľkostné podmienky pre zatriedenie do veľkostnej skupiny – **veľká účtovná jednotka**, preto zostavuje účtovnú závierku podľa metodiky pre túto veľkostnú skupinu.

2) Údaje o neobmedzenom ručení

Spoločnosť nie je neobmedzene ručiacim spoločníkom v iných spoločnostiach podľa § 56 ods. 5 Obchodného zákonníka

3) Dátum schválenia účtovnej závierky za predchádzajúce účtovné obdobie

Účtovná závierka Spoločnosti k 31. decembru 2022, za predchádzajúce účtovné obdobie, bola schválená valným zhromaždením Spoločnosti dňa 12.04.2023.

4) Právny dôvod na zostavenie účtovnej závierky

Účtovná závierka Spoločnosti k 31. decembru 2023 je zostavená ako riadna účtovná závierka podľa § 17 ods. 6 zákona NR SR č. 431/2002 Z. z. o účtovníctve za účtovné obdobie od 1. januára 2023 do 31. decembra 2023.

5) Údaje o skupine

Spoločnosť sa zahŕňa do konsolidovanej účtovnej závierky spoločnosti CHEMOSVIT, a.s., Štúrova 101, 059 21 Svit, Slovenská republika. Túto konsolidovanú účtovnú závierku je možné dostať priamo v sídle uvedenej spoločnosti. Adresa registrového súdu, ktorý vedie obchodný register, kde sú uložené konsolidované účtovné závierky, je Okresný súd v Prešove.

Spoločnosť zároveň zostavuje konsolidovanú ÚZ a konsolidovanú výročnú správu, nakoľko vlastní dcérsku spoločnosť. Túto konsolidovanú ÚZ je možno dostať priamo v sídle Spoločnosti.

6) Počet zamestnancov

Údaje o počte zamestnancov za bežné účtovné obdobie a bezprostredne predchádzajúce účtovné obdobie sú uvedené v nasledujúcom prehľade:

Názov položky	31.12.2023	31.12.2022
Priemerný prepočítaný počet zamestnancov	249	250
Stav zamestnancov ku dňu, ku ktorému sa zostavuje účtovná závierka, z toho:	250	252
počet vedúcich zamestnancov	17	17

ČL. II - INFORMÁCIE O PRIJATÝCH POSTUPOCH

1) Východiská pre zostavenie účtovnej závierky

Účtovná závierka bola zostavená za predpokladu nepretržitého trvania Spoločnosti.

2) Zmeny účtovných zásad a zmeny účtovných metód, s uvedením dôvodu ich uplatnenia a ich vplyvu na hodnotu majetku, záväzkov, vlastného imania a výsledku hospodárenia účtovnej jednotky

Účtovné metódy a všeobecné účtovné zásady boli účtovnou jednotkou konzistentne aplikované.

3) Informácia o charaktere a účele transakcií, ktoré sa neuvádzajú v súvahe

Bez obsahovej náplne.

4) Spôsob a určenie ocenenia majetku a záväzkov

a) Spôsob oceňovania majetku a záväzkov

Dlhodobý nehmotný a dlhodobý hmotný majetok

Dlhodobý majetok nakupovaný sa oceňuje obstarávacou cenou, ktorá zahŕňa cenu obstarania a náklady súvisiace s obstaraním (clo, prepravu, montáž, poistné a pod.).

Súčasťou obstarávacej ceny dlhodobého hmotného majetku nie sú úroky z cudzích zdrojov ani realizované kurzové rozdiely, ktoré vznikli do momentu uvedenia dlhodobého majetku do používania.

Súčasťou obstarávacej ceny dlhodobého nehmotného majetku nie sú úroky z cudzích zdrojov, ktoré vznikli do momentu zaradenia dlhodobého nehmotného majetku do používania.

Dlhodobý majetok vytvorený vlastnou činnosťou sa oceňuje vlastnými nákladmi. Vlastnými nákladmi sú všetky priame náklady vynaložené na výrobu alebo inú činnosť a nepriame náklady, ktoré sa vzťahujú na výrobu alebo inú činnosť.

Náklady na výskum sa neaktivujú, účtujú sa do nákladov účtovného obdobia, v ktorom vznikli. Náklady na vývoj sa účtujú do obdobia, v ktorom vznikli, ale tie náklady na vývoj, ktoré sa vzťahujú na jasne definovaný výrobok alebo proces, pri ktorých je možné preukázať technickú realizovateľnosť a možnosť predaja a spoločnosť má dostatočné zdroje na dokončenie projektu, jeho predaj alebo na vnútorné využitie jeho výsledkov, sa aktivujú, a to vo výške, ktorá je pravdepodobná, že sa získa späť z budúcich ekonomických úžitkov.

Dlhodobý finančný majetok

Dlhodobý finančný majetok obstaraný kúpou sa oceňuje obstarávacou cenou, vrátane nákladov súvisiacich s obstaraním. Vklady a podiely na základnom imaní dcérskych spoločností sa ku dňu účtovnej závierky oceňujú metódou vlastného imania.

Zásoby

Zásoby sa oceňujú obstarávacou cenou (nakupované zásoby) alebo vlastnými nákladmi (zásoby vytvorené vlastnou činnosťou) alebo čistou realizačnou hodnotou.

Obstarávacia cena zahŕňa cenu zásob a náklady súvisiace s obstaraním (clo, prepravu, poistné, provízie, skonto a pod.). Úroky z cudzích zdrojov nie sú súčasťou obstarávacej ceny.

Vlastné náklady zahŕňajú priame náklady (priamy materiál, priame mzdy a ostatné priame náklady) a časť nepriamych nákladov bezprostredne súvisiacich s vytvorením zásob vlastnou činnosťou (výrobná réžia). Výrobná réžia sa do vlastných nákladov zahŕňa v závislosti od stupňa rozpracovanosti týchto zásob. Správna réžia a odbytové náklady nie sú súčasťou vlastných nákladov. Súčasťou vlastných nákladov nie sú úroky z cudzích zdrojov.

Čistá realizačná hodnota je predpokladaná predajná cena znížená o predpokladané náklady na ich dokončenie a o predpokladané náklady súvisiace s ich predajom.

Zníženie hodnoty zásob sa upravuje vytvorením opravnej položky.

Zákazková výroba a zákazková výstavba nehnuteľnosti určenej na predaj

Neaktuálne.

Pohľadávky

Pohľadávky pri ich vzniku sa oceňujú ich menovitou hodnotou; postúpené pohľadávky a pohľadávky nadobudnuté vkladom do základného imania sa oceňujú obstarávacou cenou vrátane nákladov súvisiacich s obstaraním. Toto ocenenie sa znižuje o pochybné a nevyžiteľné pohľadávky.

Krátkodobý finančný majetok

Krátkodobý finančný majetok je časť finančného majetku, u ktorého je predpokladaná držba najviac jeden rok odo dňa uskutočnenia účtovného prípadu. Oceňuje sa obstarávacou cenou.

Peňažné prostriedky a ceniny sa oceňujú ich menovitou hodnotou. Zníženie ich hodnoty sa vyjadruje opravnou položkou.

Časové rozlíšenie na strane aktív súvahy

Náklady budúcich období a príjmy budúcich období sa vykazujú vo výške, ktorá je potrebná na dodržanie zásady vecnej a časovej súvislosti s účtovným obdobím.

Závázky, vrátane rezerv, dlhopisov, pôžičiek a úverov

Závázky pri ich vzniku sa oceňujú menovitou hodnotou. Závázky pri ich prevzatí sa oceňujú obstarávacou cenou. Ak sa pri inventarizácii zistí, že suma záväzkov je iná ako ich výška v účtovníctve, uvedú sa záväzky v účtovníctve a v účtovnej závierke v tomto zistenom ocenení.

Rezervy sú záväzky s neurčitým časovým vymedzením alebo výškou; tvoria sa na krytie známych rizík alebo strát z podnikania. Oceňujú sa v očakávanej výške záväzku.

Časové rozlíšenie na strane pasív súvahy

Výdavky budúcich období a výnosy budúcich období sa vykazujú vo výške, ktorá je potrebná na dodržanie zásady vecnej a časovej súvislosti s účtovným obdobím.

Deriváty

Deriváty sa oceňujú reálnou hodnotou.

Zmeny reálnych hodnôt zabezpečovacích derivátov sa účtujú bez vplyvu na výsledok hospodárenia, priamo do vlastného imania.

Zmeny reálnych hodnôt derivátov určených na obchodovanie na tuzemskej burze, zahraničnej burze alebo na inom verejnom trhu sa účtujú s vplyvom na výsledok hospodárenia.

Zmeny reálnych hodnôt derivátov určených na obchodovanie na neverejnom trhu sa účtujú bez vplyvu na výsledok hospodárenia, priamo do vlastného imania.

Majetok a záväzky zabezpečené derivátmi

Majetok a záväzky zabezpečené derivátmi sa oceňujú reálnou hodnotou. Zmeny reálnych hodnôt majetku a záväzkov zabezpečených derivátmi sa účtujú bez vplyvu na výsledok hospodárenia, priamo do vlastného imania.

Prenajatý majetok a majetok obstaraný na základe zmluvy o kúpe prenajatej veci

Operatívny prenájom.

Majetok prenajatý na základe operatívneho prenájmu vykazuje ako svoj majetok jeho vlastník, nie nájomca.

Oceňuje sa obstarávacou cenou.

Finančný prenájom.

Finančný prenájom je obstaranie dlhodobého hmotného majetku na základe nájomnej zmluvy s dojednaným právom kúpy prenajatej veci za dohodnuté platby počas dohodnutej doby nájmu. Majetok prenajatý formou finančného prenájmu vykazuje ako svoj majetok a odpisuje ho jeho nájomca, nie vlastník. Oceňuje sa obstarávacou cenou.

Splatná daň z príjmov a odložená daň z príjmov

Oceňuje sa menovitou hodnotou.

Pri dani z príjmov sa osobitne účtuje

- daň z príjmov splatná za bežné účtovné obdobie a zdaňovacie obdobie
- daň z príjmov odložená do budúcich účtovných období a zdaňovacích období

Odložené dane (odložená daňová pohľadávka a odložený daňový záväzok) sa vzťahujú na:

- dočasné rozdiely medzi účtovnou hodnotou majetku a účtovnou hodnotou záväzkov vykázanou v súvahe a ich daňovou základňou,
- možnosť umorovať daňovú stratu v budúcnosti, ktorou sa rozumie možnosť odpočítať daňovú stratu od základu dane v budúcnosti,
- možnosť previesť nevyužitú daňovú odpočty a iné daňové nároky do budúcich období.

b) Prechodné zníženie hodnoty majetku ja zaúčtované formou opravnej položky, stanovenej odborným odhadom.

c) Záväzky Spoločnosť oceniла menovitou hodnotou. Rezervy Spoločnosť oceniла odborným odhadom budúcej menovitej hodnoty potrebnej na ich úhradu.

d) Spoločnosť prepočítava na reálnu hodnotu podielové CP a podiely v dcérskej účtovnej jednotke metódou vlastného imania a zúčtováva oceňovacie rozdiely z precenenia majetku a záväzkov.

e) Určenie ocenenia finančných nástrojov pri oceňovaní obstarávacou cenou alebo vlastnými nákladmi.
Bez obsahovej náplne.

f) Odpisový plán pre dlhodobý majetok, doba odpisovania, použité odpisové sadzby a odpisové metódy

Majetok, ktorý svojim charakterom zodpovedá dlhodobému nehmotnému majetku a ktorého obstarávacia cena je vyššia ako 2 400 EUR, za jednotlivý prípad, sa považuje za dlhodobý nehmotný majetok.

Dlhodobý nehmotný majetok sa odpisuje rovnomerne v zmysle platných postupov účtovania a podľa odpisového plánu.

Do účtovníctva je zaúčtovaná pomerná časť odpisov, zodpovedajúca príslušnej dvanástine ročného objemu odpisov, v závislosti od dátumu zaradenia predmetu do majetku spoločnosti.

Dlhodobým hmotným majetkom sú:

- pozemky, budovy, haly, stavby, umelecké diela a zbierky, predmety z drahých kovov bez ohľadu na ich obstarávaciu cenu
- samostatné hnutelné veci, prípadne súbory hnutelných vecí, ktorých obstarávacia cena je vyššia ako 1 700 EUR a doba použiteľnosti dlhšia ako jeden rok

Odpisovanie majetku sa vykonáva podľa odpisového plánu, ktorý je zostavený na základe priradenia predpokladanej doby použitia majetku k jednotlivým kódom klasifikácie produkcie a predpokladaného priebehu jeho opotrebenia.

Ročný odpis sa zaokrúhľuje matematicky na dve desatinné miesta.

Predpokladaná doba použitia je uvedená v nasledujúcej tabuľke:

KP	Označenie	Predpokladaná doba použitia
58.29.11	Operačné systémy zabalené	4
58.29.13	Softvér na riadenie bázy dát zabalený	10
58.29.14	Vývojové nástroje a softvér programovacích jazykov	10
58.29.29	Iný aplikačný softvér zabalený	4
12200000	Budovy pre administratívu	40
12510000	Priemyselné budovy a sklady	40
12510000	Priemyselné budovy a sklady	20
12520000	Nádrže, silá a sklady	40
22.21.30	Dosky, filmy, fólie a pásy z plastov	7
22.23.20	Montované stavby z plastov	30
22220002	Potrúbné rozvody-miestne	20
24.20.23	Ostatné rúry a rúrky kruhového prierezu	13
24.42.26	Hliníkové rúry a rúrky a príslušenstvo	13
25.11.10	Montované stavby z kovov	10
25.11.10	Montované stavby z kovov	13
25.11.23	Ostatné konštrukcie a ich časti	13
25.29.11	Cisterny, nádrže, kade a podobné zásobníky	20
25.30.11	Parné kotly, kotly na prehriatu vodu	20
26.20.11	Prenosné zariadenia na spracovanie údajov, laptopy	4
26.20.15	Ostatné digit. zar. na automatiz. sprac. údajov	10
26.30.50	Poplachové zar. na ochr. proti krádeži al. požiaru	14
26.40.33	Videokamery a ostatné zar. na záznam alebo reprodukciu obrazu	8
26.51.12	Zameriavacie zariadenia	13
26.51.31	Váhy s citlivosťou 5 cg alebo vyššou	10
26.51.33	Ručné nástroje na meranie dĺžky	13
26.51.45	Nástroje a zar. na meranie alebo kontrolu elektr. veličín	13
26.51.61	Mikroskopy a difraktografy	8
26.51.62	Stroje a prístroje na skúšanie mechanických vlastností materiálov	13
26.51.66	Meracie alebo kontrolné nástroje, prístroje a stroje	8

26.51.66	Meracie alebo kontrolné nástroje, prístroje a stroje	10
26.70.16	Premietacie prístroje	10
26.70.18	Čítacie prístroje	7
27.12.23	Prístroje na ochranu elektrických obvodov	13
27.12.32	Rozvodné panely, na napätie > 1000V	15
27.12.40	Časti a súčasti elektrických rozvodných a ovládacích zariadení	20
27.20.22	Olovené akumulátory	13
27.51.21	Elektromech. prístroje pre dom. s elek. motorom	7
27.51.25	Elektrické prietokové alebo zásobníkové ohrievače	10
27.90.11	Elektr. stroje. a prístroje s individ. funkciami	7
28.12.16	Hydraulické systémy	8
28.13.21	Vývevy	14
28.13.25	Turbo kompresory	17
28.13.27	Rotač objem. kompresory s jedným alebo viac. hriadeľmi	13
28.13.28	Ostatné kompresory	12
28.21.13	Priem. al. lab. elektr pece, indukčné alebo dielektrické zariadenia	17
28.22.11	Kladkostroje a zdvíhacie zariadenia	17
28.22.14	Žeriavy, mobilné zdvih. rámy, portálové nízkozdv. a žeriavové vozíky	13
28.22.15	Zdvíhacie vozíky	7
28.22.16	Výtahy, skipové výtahy, eskalátory a pohyblivé chodníky	12
28.22.18	Ostatné zdvih., man., nakl. alebo vykl. stroje a zariadenia	12
28.22.18	Ostatné zdvih., man., nakl. alebo vykl. stroje a zariadenia	13
28.22.19	Časti a súčasti zdvíhacích a manipulačných zariadení	17
28.23.21	Fotoskop. Prístroje s optickým alebo kontaktným syst.	7
28.24.11	Elektromechanické ručné nástr. so vstav. elektr. motorom	7
28.25.11	Výmeníky tepla a zar. na skvapalňovanie vzduchu	14
28.25.12	Klimatizačné prístroje	12
28.25.12	Klimatizačné prístroje	20
28.25.13	Chladiace a mraziace zariadenia a tepelné čerpadlá	8
28.25.20	Ventilátory	13
28.29.12	Stroje a prístroje na filtrovanie alebo čistenie kvapalín	13
28.29.21	Stroje na čistenie, plnenie alebo balenie fliaš alebo iných obalov	13
28.29.31	Váhy na technické účely	13
28.96.10	Stroje na spracovanie plastov al. na zhot. výrobkov z nich	6
28.96.10	Stroje na spracovanie plastov al. na zhot. výrobkov z nich	7
28.96.10	Stroje na spracovanie plastov al. na zhot. výrobkov z nich	14
28.96.10	Stroje na spracovanie plastov al. na zhot. výrobkov z nich	17
28.96.20	Časti a súčasti strojov a prístrojov na spracovanie plastov a gumy	14
28.99.39	Ostatné stroje a prístroje na spec. účely I.N.	7
28.99.39	Ostatné stroje a prístroje na spec. účely I.N.	13
28.99.39	Ostatné stroje a prístroje na spec. účely I.N.	14
29.10.23	Vozidlá s piestovým vznietovým motorom s vnút. spaľovaním	4
29.10.41	Motorové vozidlá na prepravu nákladu	12
31.02.10	Kuchynský nábytok	10
31.09.11	Kovový nábytok	13
31.09.13	Drevený nábytok	17
41.00.20	Neobytné budovy	20

g) Dotácie zo štátneho rozpočtu

O nároku na dotácie zo štátneho rozpočtu sa účtuje, ak je takmer isté, že na základe splnených podmienok na poskytnutie dotácie sa Spoločnosti daná dotácia poskytne.

Dotácie na hospodársku činnosť Spoločnosti sa najskôr vykazujú ako výnosy budúcich období a do výkazu ziskov a strát sa rozpúšťajú ako výnosy z hospodárskej činnosti v časovej a vecnej súvislosti s vynaložením nákladov na príslušný účel.

Dotácie na obstaranie dlhodobého hmotného majetku a dlhodobého nehmotného majetku sa najskôr vykazujú ako výnosy budúcich období a do výkazu ziskov a strát sa rozpúšťajú v časovej a vecnej súvislosti so zaúčtovaním odpisov z tohto dlhodobého majetku.

5) Oprava významných chýb minulých účtovných období

Významné opravy chýb minulých účtovných období sa účtujú na účte 428 – Nerozdelený zisk minulých rokov alebo na účte 429 – Neuhradená strata minulých rokov.

Za opravu chýb minulých účtovných období sa nepovažujú rozdiely zo zmeny účtovnej hodnoty majetku a záväzku, vyplývajúcich so zmeny úprav ocenenia, napríklad účtovanie opravnej položky, úpravy doby používania alebo spôsobu opotrebovania dlhodobého majetku a výšky rezervy.

Opravy nevýznamných nákladov a nevýznamných výnosov sa účtujú ako účtovné prípady bežného účtovného obdobia na príslušných účtoch nákladov alebo výnosov.

ČL. III - INFORMÁCIE, KTORÉ VYSVETLUJÚ A DOPLŇAJÚ POLOŽKY SÚVAHY**1) AKTÍVA****a) Dlhodobý nehmotný majetok a dlhodobý hmotný majetok**

Prehľad o pohybe dlhodobého nehmotného majetku a dlhodobého hmotného majetku od 1. januára 2023 do 31. decembra 2023 a za porovnateľné obdobie od 1. januára 2022 do 31. decembra 2022 je uvedený v tabuľkách na stranách 9,10,11,12.

Spôsob a výška poistenia majetku

Dlhodobý hmotný majetok je poistený:

- pre prípad škôd spôsobených krádežou a živelnou pohromou až do výšky 71 000 000 EUR (2022: 71 000 000 EUR)
- pre prípad poškodenia strojov a zariadení až do výšky 42 500 000 EUR (2022: 42 500 000 EUR)

b) Vlastnícke právo

Spoločnosť má dlhodobý nehnuteľný majetok, ktorý využíva ku dňu schválenia účtovnej závierky, zapísaný v katastri nehnuteľnosti.

c) Záložné právo

Spoločnosť má dlhodobý hmotný majetok, na ktorý je zriadené záložné právo. Hodnota tohto majetku za bežné účtovné obdobie je 1 632 647 EUR.

d) – e) Goodwill, výskum a vývoj

Bez obsahovej náplne.

f) Štruktúra dlhodobého finančného majetku

Výška vlastného imania k 31. decembru 2023 a výsledku hospodárenia za účtovné obdobie 2023 podnikov je uvedená v nasledujúcom prehľade:

Obchodné meno a sídlo spoločnosti, v ktorej má ÚJ umiestnený DFM	Bežné účtovné obdobie (2023)				
	Podiel ÚJ na ZI v %	Podiel ÚJ na hlasovacích právach v %	Hodnota vlastného imania ÚJ, v ktorej má ÚJ umiestnený DFM	Výsledok hospodárenia ÚJ, v ktorej má ÚJ umiestnený DFM	Účtovná hodnota DFM
Dcérske účtovné jednotky					
TOV Terichem Tervakoski, Luck	100	100	11 885 053	2 238 102	11 885 053
ÚJ s podstatným vplyvom					
-					
Ostatné realizovateľné CP a podiely					
-					
Obstarávaný DFM na účely vykonania vplyvu v inej ÚJ					
-					
Dlhodobý finančný majetok spolu					11 885 053

Výška vlastného imania k 31. decembru 2022 a výsledku hospodárenia za účtovné obdobie 2022 podnikov je uvedená v nasledujúcom prehľade:

Obchodné meno a sídlo spoločnosti, v ktorej má ÚJ umiestnený DFM	Bezprostredne predchádzajúce účtovné obdobie (2022)				
	Podiel ÚJ na ZI v %	Podiel ÚJ na hlasovacích právach v %	Hodnota vlastného imania ÚJ, v ktorej má ÚJ umiestnený DFM	Výsledok hospodárenia ÚJ, v ktorej má ÚJ umiestnený DFM	Účtovná hodnota DFM
Dcérske účtovné jednotky					
TOV Terichem Tervakoski, Luck	100	100	9 538 810	1 029 609	9 538 810
ÚJ s podstatným vplyvom					
-	-	-	-	-	-
Ostatné realizovateľné CP a podiely					
-	-	-	-	-	-
Obstarávaný DFM na účely vykonania vplyvu v inej ÚJ					
-	-	-	-	-	-
Dlhodobý finančný majetok spolu					9 538 810
	X	X	X	X	

g) Dlhodobý finančný majetok

Prehľad o pohybe dlhodobého finančného majetku od 1. januára 2023 do 31. decembra 2023 a za porovnateľné obdobie od 1. januára 2022 do 31. decembra 2022 je uvedený v tabuľkách na stranách 13 a 14.

Terichem Tervakoski, a.s.
Prehľad o pohybe dlhodobého nehmotného majetku
31.12.2023

Dlhodobý nehmotný majetok	Bežné účtovné obdobie							Spolu
	Aktivované náklady na vývoj	Softvér	Oceneniteľné práva	Goodwill	Ostatný dlhodobý nehmotný majetok	Obstarávaný dlhodobý nehmotný majetok	Poskytnuté preddavky na dlhodobý nehmotný majetok	
Prvotné ocenenie								
Stav na začiatku účtovného obdobia	0	646 856	0	0	0	0	0	646 856
Prírastky	0	2 080	0	0	0	0	0	2 080
Úbytky	0	0	0	0	0	0	0	0
Presuny	0	0	0	0	0	0	0	0
Stav na konci účtovného obdobia	0	648 936	0	0	0	0	0	648 936
Oprávky								
Stav na začiatku účtovného obdobia	0	643 326	0	0	0	0	0	643 326
Prírastky	0	2 262	0	0	0	0	0	2 262
Úbytky	0	0	0	0	0	0	0	0
Presuny	0	0	0	0	0	0	0	0
Stav na konci účtovného obdobia	0	645 588	0	0	0	0	0	645 588
Opravné položky								
Stav na začiatku účtovného obdobia	0	0	0	0	0	0	0	0
Prírastky	0	0	0	0	0	0	0	0
Úbytky	0	0	0	0	0	0	0	0
Presuny	0	0	0	0	0	0	0	0
Stav na konci účtovného obdobia	0	0	0	0	0	0	0	0
Zostatková hodnota								
Stav na začiatku účtovného obdobia	0	3 530	0	0	0	0	0	3 530
Stav na konci účtovného obdobia	0	3 348	0	0	0	0	0	3 348

Terichem Tervakoski, a.s.

Prehľad o pohybe dlhodobého nehmotného majetku

31.12.2022

Dlhodobý nehmotný majetok	Bezprostredne predchádzajúce účtovné obdobie							Spolu
	Aktivované náklady na vývoj	Softvér	Oceniteľné práva	Goodwill	Ostatný dlhodobý nehmotný majetok	Obstarávaný dlhodobý nehmotný majetok	Poskytnuté preddavky na dlhodobý nehmotný majetok	
Prvotné ocenenie								
Stav na začiatku účtovného obdobia	0	649 026	0	0	0	0	0	649 026
Prírastky	0	3 110	0	0	0	0	0	3 110
Úbytky	0	5 280	0	0	0	0	0	5 280
Presuny	0	0	0	0	0	0	0	0
Stav na konci účtovného obdobia	0	646 856	0	0	0	0	0	646 856
Oprávky								
Stav na začiatku účtovného obdobia	0	644 635	0	0	0	0	0	644 635
Prírastky	0	3 971	0	0	0	0	0	3 971
Úbytky	0	5 280	0	0	0	0	0	5 280
Presuny	0	0	0	0	0	0	0	0
Stav na konci účtovného obdobia	0	643 326	0	0	0	0	0	643 326
Opravné položky								
Stav na začiatku účtovného obdobia	0	0	0	0	0	0	0	0
Prírastky	0	0	0	0	0	0	0	0
Úbytky	0	0	0	0	0	0	0	0
Presuny	0	0	0	0	0	0	0	0
Stav na konci účtovného obdobia	0	0	0	0	0	0	0	0
Zostatková hodnota								
Stav na začiatku účtovného obdobia	0	4 391	0	0	0	0	0	4 391
Stav na konci účtovného obdobia	0	3 530	0	0	0	0	0	3 530

Terichem Tervakoski, a.s.

Prehľad o pohybe dlhodobého hmotného majetku

31.12.2023

Dlhodobý hmotný majetok	Bežné účtovné obdobie								Spolu
	Pozemky	Stavby	Samostatné hnutelné veci a súbory hnutelných vecí	Pestovateľské celky trvalých porastov	Základné stádo a ťažné zvieratá	Ostatný dlhodobý hmotný majetok	Obstarávaný dlhodobý hmotný majetok	Poskytnuté preddavky na dlhodobý hmotný majetok	
Prvotné ocenenie									
Stav na začiatku účtovného obdobia	166 059	15 740 273	35 811 668	0	0	24 579	56 723	5 673 168	57 472 470
Prírastky	0	7 859	30 373	0	0	0	1 050 292	12 821 258	13 909 782
Úbytky	0	0	2 126 290	0	0	0	38 682	6 566 680	8 731 652
Presuny	0	0	0	0	0	0	0	0	0
Stav na konci účtovného obdobia	166 059	15 748 132	33 715 751	0	0	24 579	1 068 333	11 927 746	62 650 600
Oprávky									
Stav na začiatku účtovného obdobia	0	4 494 077	30 533 897	0	0	24 579	0	0	35 052 553
Prírastky	0	479 277	1 532 188	0	0	0	0	0	2 011 465
Úbytky	0	0	2 109 502	0	0	0	0	0	2 109 502
Presuny	0	0	0	0	0	0	0	0	0
Stav na konci účtovného obdobia	0	4 973 354	29 956 583	0	0	24 579	0	0	34 954 516
Opravné položky									
Stav na začiatku účtovného obdobia	0	0	0	0	0	0	0	0	0
Prírastky	0	0	0	0	0	0	0	0	0
Úbytky	0	0	0	0	0	0	0	0	0
Presuny	0	0	0	0	0	0	0	0	0
Stav na konci účtovného obdobia	0	0	0	0	0	0	0	0	0
Zostatková hodnota									
Stav na začiatku účtovného obdobia	166 059	11 246 196	5 277 771	0	0	0	56 723	5 673 168	22 419 917
Stav na konci účtovného obdobia	166 059	10 774 778	3 759 168	0	0	0	1 068 333	11 927 746	27 696 084

Terichem Tervakoski, a.s.
Prehľad o pohybe dlhodobého hmotného majetku
 31.12.2022

Dlhodobý hmotný majetok	Bezprostredne predchádzajúce účtovné obdobie								Spolu
	Pozemky	Stavby	Samostatné hnutelné veci a súbory hnutelných vecí	Pestovateľské celky trvalých porastov	Základné stádo a ťažné zvieratá	Ostatný dlhodobý hmotný majetok	Obstarávaný dlhodobý hmotný majetok	Poskytnuté preddavky na dlhodobý hmotný majetok	
Prvotné ocenenie									
Stav na začiatku účtovného obdobia	166 059	15 740 273	36 669 796	0	0	24 579	117 828	103 500	51 822 035
Prírastky	0	0	594 686	0	0	0	533 581	11 326 885	12 455 152
Úbytky	0	0	452 814	0	0	0	594 686	5 757 217	6 804 717
Presuny	0	0	0	0	0	0	0	0	0
Stav na konci účtovného obdobia	166 059	15 740 273	35 811 668	0	0	24 579	56 723	5 673 168	57 472 470
Oprávky									
Stav na začiatku účtovného obdobia	0	4 014 816	28 974 123	0	0	24 579	0	0	33 013 518
Prírastky	0	479 261	1 981 308	0	0	0	0	0	2 460 569
Úbytky	0	0	421 534	0	0	0	0	0	421 534
Presuny	0	0	0	0	0	0	0	0	0
Stav na konci účtovného obdobia	0	4 494 077	30 533 897	0	0	24 579	0	0	35 052 553
Opravné položky									
Stav na začiatku účtovného obdobia	0	0	0	0	0	0	0	0	0
Prírastky	0	0	0	0	0	0	0	0	0
Úbytky	0	0	0	0	0	0	0	0	0
Presuny	0	0	0	0	0	0	0	0	0
Stav na konci účtovného obdobia	0	0	0	0	0	0	0	0	0
Zostatková hodnota									
Stav na začiatku účtovného obdobia	166 059	11 725 457	6 695 673	0	0	0	117 828	103 500	18 808 517
Stav na konci účtovného obdobia	166 059	11 246 196	5 277 771	0	0	0	56 723	5 673 168	22 419 917

Terichem Tervakoski, a.s.

Prehľad o pohybe dlhodobého finančného majetku

31.12.2023

Dlhodobý finančný majetok	Bežné účtovné obdobie								Spolu	
	Podielové cenné papiere a podiely v dcérskej účtovnej jednotke	Podielové cenné papiere a podiely v spoločnosti s podstatným vplyvom	Ostatné dlhodobé cenné papiere a podiely	Pôžičky účtovnej jednotke v konsolidovanom celku	Ostatný dlhodobý finančný majetok	Pôžičky s dobou splatnosti najviac jeden rok	Obstarávaný dlhodobý finančný majetok	Poskytnuté preddavky na dlhodobý finančný majetok		
Prvotné ocenenie										
Stav na začiatku účtovného obdobia	9 538 810	0	0	0	0	0	0	0	0	9 538 810
Prírastky	2 346 243	0	0	0	0	0	0	0	0	2 346 243
Úbytky	0	0	0	0	0	0	0	0	0	0
Presuny	0	0	0	0	0	0	0	0	0	0
Stav na konci účtovného obdobia	11 885 053	0	0	0	0	0	0	0	0	11 885 053
Opravné položky										
Stav na začiatku účtovného obdobia	0	0	0	0	0	0	0	0	0	0
Prírastky	0	0	0	0	0	0	0	0	0	0
Úbytky	0	0	0	0	0	0	0	0	0	0
Presuny	0	0	0	0	0	0	0	0	0	0
Stav na konci účtovného obdobia	0	0	0	0	0	0	0	0	0	0
Účtovná hodnota										
Stav na začiatku účtovného obdobia	9 538 810	0	0	0	0	0	0	0	0	9 538 810
Stav na konci účtovného obdobia	11 885 053	0	0	0	0	0	0	0	0	11 885 053

Terichem Tervakoski, a.s.
Prehľad o pohybe dlhodobého finančného majetku
 31.12.2022

Bezprostredne predchádzajúce účtovné obdobie									
Dlhodobý finančný majetok	Podielové cenné papiere a podiely v dcérskej účtovnej jednotke	Podielové cenné papiere a podiely v spoločnosti s podstatným vplyvom	Ostatné dlhodobé cenné papiere a podiely	Pôžičky účtovnej jednotke v konsolidovanom celku	Ostatný dlhodobý finančný majetok	Pôžičky s dobou splatnosti najviac jeden rok	Obstarávaný dlhodobý finančný majetok	Poskytnuté preddavky na dlhodobý finančný majetok	Spolu
Prvotné ocenenie									
Stav na začiatku účtovného obdobia	10 389 233	0	0	0	0	0	0	0	10 389 233
Prírastky	0	0	0	0	0	0	0	0	0
Úbytky	850 423	0	0	0	0	0	0	0	850 423
Presuny	0	0	0	0	0	0	0	0	0
Stav na konci účtovného obdobia	9 538 810	0	0	0	0	0	0	0	9 538 810
Opravné položky									
Stav na začiatku účtovného obdobia	0	0	0	0	0	0	0	0	0
Prírastky	0	0	0	0	0	0	0	0	0
Úbytky	0	0	0	0	0	0	0	0	0
Presuny	0	0	0	0	0	0	0	0	0
Stav na konci účtovného obdobia	0	0	0	0	0	0	0	0	0
Účtovná hodnota									
Stav na začiatku účtovného obdobia	10 389 233	0	0	0	0	0	0	0	10 389 233
Stav na konci účtovného obdobia	9 538 810	0	0	0	0	0	0	0	9 538 810

h-j) Ocenenie dlhodobého finančného majetku

K 31.12.2023 prepočítala Spoločnosť podielové CP a podiely v dcérskej ÚJ TOV Terichem Tervakoski Luck na reálnu hodnotu metódou vlastného imania. Z dôvodu tohto prepočtu bol v roku 2023 zúčtovaný oceňovací rozdiel – zvýšenie ocenenia o 2 346 243 EUR.

Názov položky	RH / VI	Suma	Vplyv na VH	Vplyv na VI
TOV Terichem Tervakoski Luck	metóda VI	2 346 243	-	zvýšenie VI

k) Záložné právo

Spoločnosť neeviduje dlhodobý finančný majetok, na ktorý je zriadené záložné právo, ani dlhodobý finančný majetok, pri ktorom má obmedzené právo s ním nakladať.

m-n) Zásoby

Vývoj opravnej položky v priebehu účtovného obdobia je uvedený v nasledujúcom prehľade:

Zásoby	Bežné účtovné obdobie (2023)				
	Stav opravnej položky k 1.1.2023	Tvorba OP	Zúčtovanie OP z dôvodu zániku opodstatnenosti	Zúčtovanie OP z dôvodu vyradenia majetku z účtovníctva	Stav opravnej položky k 31.12.2023
Materiál	46 518	86 674	46 518	0	86 674
Nedokončená výroba a polotovary vlastnej výroby	70 793	66 887	70 793	0	66 887
Výrobky	17 318	4 017	17 318	0	4 017
Zvieratá	0	0	0	0	0
Tovar	0	0	0	0	0
Poskytnuté preddavky na zásoby	0	0	0	0	0
Zásoby spolu	134 629	157 578	134 629	0	157 578

Dôvodom tvorby opravnej položky k zásobám je ich prechodné znehodnotenie na základe odborného odhadu budúceho ekonomického úžitku z týchto zásob. Spoločnosť neeviduje zásoby, na ktoré je zriadené záložné právo, ani zásoby, pri ktorých má obmedzené právo s nimi nakladať.

Zásoby sú poistené poisťnou zmluvou na poistenie majetku – poisťná suma 5 400 000 EUR.

o) Údaje o zákazkovej výrobe

Spoločnosť neúčtuje o zákazkovej výrobe.

p-r) Pohľadávky

Vývoj opravnej položky v priebehu účtovného obdobia je zobrazený v nasledujúcom prehľade:

Pohľadávky	Bežné účtovné obdobie (2023)				
	Stav opravnej položky k 1.1.2023	Tvorba OP	Zúčtovanie OP z dôvodu zániku opodstatnenosti	Zúčtovanie OP z dôvodu vyradenia majetku z účtovníctva	Stav opravnej položky k 31.12.2023
Pohľadávky z obchodného styku	69 272	0	0	0	69 272
Ostatné pohľadávky voči prepojeným účtovným jednotkám	0		0	0	0
Ostatné pohľadávky v rámci podielovej účasti	0	0	0	0	0
Pohľadávky voči spoločníkom, členom a združeniu	0	0	0	0	0
Iné pohľadávky		0	0	0	0
Pohľadávky spolu	69 272	0	0	0	69 272

Dôvodom tvorby opravných položiek je prechodné znehodnotenie z dôvodu, že pohľadávky sú po lehote splatnosti viac ako 360 dní.

Veková štruktúra pohľadávok za bežné účtovné obdobie k 31.12.2023 je uvedená v nasledujúcom prehľade:

Názov položky	V lehote splatnosti	Po lehote splatnosti	Pohľadávky spolu
Dlhodobé pohľadávky			
Pohľadávky z obchodného styku	0	0	0
Ostatné pohľadávky voči prepojeným ÚJ	0	0	0
Ostatné pohľadávky v rámci podiel. účasti	0	0	0
Pohľadávky voči spoločníkom, členom a združeniu	0	0	0
Iné pohľadávky	0	0	0
Dlhodobé pohľadávky spolu	0	0	0
Krátkodobé pohľadávky			
Pohľadávky z obchodného styku	4 831 603	8 953 414	13 785 017
Ostatné pohľadávky voči prepojeným ÚJ	0	0	0
Ostatné pohľadávky v rámci podiel. účasti	9 192	520 486	529 678
Pohľadávky voči spoločníkom, členom a združeniu	0	0	0
Sociálne poistenie	0	0	0
Daňové pohľadávky a dotácie	757 174	0	757 174
Iné pohľadávky	2 731	0	2 731
Krátkodobé pohľadávky spolu	5 600 700	9 473 900	15 074 600

Pohľadávky nie sú zabezpečené záložným právom alebo inou formou zabezpečenia.

Veková štruktúra pohľadávok za predchádzajúce účtovné obdobie k 31.12.2022 je uvedená v nasledujúcom prehľade:

Názov položky	V lehote splatnosti	Po lehote splatnosti	Pohľadávky spolu
Dlhodobé pohľadávky			
Pohľadávky z obchodného styku	0	0	0
Ostatné pohľadávky voči prepojeným ÚJ	0	0	0
Ostatné pohľadávky v rámci podiel. účasti	0	0	0
Pohľadávky voči spoločníkom, členom a združeniu	0	0	0
Iné pohľadávky	0	0	0
Dlhodobé pohľadávky spolu	0	0	0
Krátkodobé pohľadávky			
Pohľadávky z obchodného styku	4 930 128	7 600 411	12 530 539
Ostatné pohľadávky voči prepojeným ÚJ	0	0	0
Ostatné pohľadávky v rámci podiel. účasti	5 014	503 781	508 795
Pohľadávky voči spoločníkom, členom a združeniu	0	0	0
Sociálne poistenie	0	0	0
Daňové pohľadávky a dotácie	964 166	0	964 166
Iné pohľadávky	9 370	0	9 370
Krátkodobé pohľadávky spolu	5 908 678	8 104 192	14 012 870

s) Odložená daňová pohľadávka

Spoločnosť vykazuje k 31.12.2023 odložený daňový záväzok, popísaný v článku III, bod 2), písm f).

t-x) Krátkodobý finančný majetok

Bez obsahovej náplne.

y) Časové rozlíšenie aktív

Opis položky časového rozlíšenia	31.12.2023	31.12.2022
Náklady budúcich období dlhodobé:	356	1 330
Rôzne služby	356	1 330
Náklady budúcich období krátkodobé, z toho:	71 197	83 249
Rôzne služby	71 197	83 249
Príjmy budúcich období dlhodobé:	0	0
Príjmy budúcich období krátkodobé, z toho:	529	0
Ostatné	529	0
Spolu	72 082	84 579

V roku 2023 Spoločnosť neúčtovala na účtoch časového rozlíšenia nevýznamné a stále sa opakujúce účtovné prípady týkajúce sa decembra 2023 a zároveň januára 2024.

2) PASÍVA

a) Vlastné imanie

Základné imanie sa skladá z 192 ks kmeňových akcií na meno v menovitej hodnote 33 194 EUR a 12 ks prioritných akcií v menovitej hodnote 1 000 EUR. Výška základného imania predstavuje hodnotu 6 385 248 EUR. Základné imanie je celé splatené a zapísané do obchodného registra.

O rozdelení účtovného zisku za predchádzajúce účtovné obdobie rozhodlo valné zhromaždenie takto :

Názov položky	2022
Účtovný zisk	8 628 005
Rozdelenie účtovného zisku	2023
Pridel do zákonného rezervného fondu	
Pridel do štatutárnych a ostatných fondov	
Pridel do sociálneho fondu	
Pridel na zvýšenie základného imania	
Úhrada straty minulých období	
Prevod do nerozdeleného zisku minulých rokov	6 039 602
Rozdelenie podielu na zisku akcionárom	2 588 403
Iné	
Spolu	8 628 005

K 31.12.2023 prepočítala Spoločnosť podielové CP a podiely v dcérskej ÚJ TOV Terichem Tervakoski Luck na reálnu hodnotu metódou vlastného imania. Z dôvodu tohto prepočtu bol v roku 2023 zúčtovaný oceňovací rozdiel – zvýšenie ocenenia o 2 346 243 EUR.

O rozdelení výsledku hospodárenia za účtovné obdobie 2023 vo výške 7 701 740 EUR rozhodne Valné zhromaždenie. Návrh štatutárneho orgánu Valnému zhromaždeniu je takýto:

- prevod do nerozdelených ziskov minulých rokov 5 391 218 EUR
- rozdelenie podielu na zisku akcionárom 2 310 522 EUR

b) Rezervy

Prehľad o rezervách za bežné účtovné obdobie je uvedený v nasledujúcom prehľade:

Názov položky	Bežné účtovné obdobie (2023)				
	Stav k 1.1.2023	Tvorba	Použitie	Zrušenie	Stav k 31.12.2023
Dlhodobé rezervy, z toho:	0	0	0	0	0
<i>Ostatné rezervy dlhodobé</i>					
Ostatné rezervy dlhodobé spolu	0	0	0	0	0
Krátkodobé rezervy, z toho:	295 589	583 867	295 589	0	583 867
<i>Zákonné rezervy krátkodobé</i>					
Mzdy na dovolenku vrátane sociálneho zabezpečenia	216 071	203 781	216 071	0	203 781
Zákonné rezervy krátkodobé spolu	216 071	203 781	216 071	0	203 781
<i>Ostatné rezervy krátkodobé</i>					
Rezerva na reklamácie	3 736	2 918	3 736	0	2 918
Odmeny pracovníkom	63 507	364 893	63 507	0	364 893
Rezerva na škodu	0	0	0	0	0
Rezerva na odstupné, odchodné	0	0	0	0	0
Overenie ÚZ a VS, zostavenie a overenie KUZ a KVS	12 275	12 275	12 275	0	12 275
Ostatné rezervy krátkodobé spolu	79 518	380 086	79 518	0	380 086

Vytvorené rezervy budú použité v priebehu účtovného obdobia 2023.

Prehľad o rezervách za predchádzajúce účtovné obdobie je uvedený v nasledujúcom prehľade:

Názov položky	Bezprostredne predchádzajúce účtovné obdobie (2022)				
	Stav k 1.1.2022	Tvorba	Použitie	Zrušenie	Stav k 31.12.2022
Dlhodobé rezervy, z toho:	0	0	0	0	0
<i>Ostatné rezervy dlhodobé</i>					
Ostatné rezervy dlhodobé spolu	0	0	0	0	0
Krátkodobé rezervy, z toho:	559 363	295 589	559 363	0	295 589
<i>Zákonné rezervy krátkodobé</i>					
Mzdy na dovolenku vrátane sociálneho zabezpečenia	230 175	216 071	230 175	0	216 071
Zákonné rezervy krátkodobé spolu	230 175	216 071	230 175	0	216 071
<i>Ostatné rezervy krátkodobé</i>					
Rezerva na reklamácie	4 407	3 736	4 407	0	3 736
Odmeny pracovníkom	313 491	63 507	313 491	0	63 507
Rezerva na škodu	0	0	0	0	0
Rezerva na odstupné, odchodné	0	0	0	0	0
Overenie ÚZ a VS, zostavenie a overenie KUZ a KVS	11 290	12 275	11 290	0	12 275
Ostatné rezervy krátkodobé spolu	329 188	79 518	329 188	0	79 518

c) – e) Závazky

Štruktúra záväzkov podľa zostatkovej doby splatnosti je uvedená v nasledujúcom prehľade:

Názov položky	31.12.2023	31.12.2022
Dlhodobé záväzky spolu	1 558 499	1 820 664
Záväzky so zostatkovou dobou splatnosti nad päť rokov	0	0
Záväzky so zostatkovou dobou splatnosti jeden rok až päť rokov	1 558 499	1 820 664
Krátkodobé záväzky spolu	10 699 589	8 034 079
Záväzky so zostatkovou dobou splatnosti do jedného roka vrátane	10 699 589	8 034 079

Spoločnosť nemá záväzky zabezpečené záložným právom alebo inou formou zabezpečenia.

f) Odložený daňový záväzok

Výpočet odloženého daňového záväzku je uvedený v nasledujúcom prehľade:

Názov položky	31.12.2023	31.12.2022
Dočasné rozdiely medzi účtovnou hodnotou majetku a daňovou základňou, z toho:	7 897 895	8 826 220
- odpočítateľné	0	0
- zdaniteľné	7 897 895	8 826 220
Dočasné rozdiely medzi účtovnou hodnotou záväzkov a daňovou základňou, z toho:	-605 385	-273 434
- odpočítateľné	0	0
- zdaniteľné	- 605 385	-273 434
Možnosť umorovať daňovú stratu v budúcnosti	0	0
Možnosť previesť nevyužitú daňovú odpočty	0	0
Sadzba dane z príjmov v (%)	21	21
Odložená daňová pohľadávka	0	0
Uplatnená daňová pohľadávka	0	0
Zaúčtovaná ako náklad	0	0
Zaúčtovaná do vlastného imania	0	0
Odložený daňový záväzok	1 531 427	1 796 085
Zmena odloženého daňového záväzku	- 264 658	-173 511
Zaúčtovaná ako náklad	-264 658	-173 511
Zaúčtovaná do vlastného imania	0	0
Iné	0	0

g) Sociálny fond

Tvorba a čerpanie sociálneho fondu v priebehu účtovného obdobia sú znázornené v nasledujúcom prehľade:

Názov položky	31.12.2023	31.12.2022
Začiatkový stav sociálneho fondu	24 579	13 064
Tvorba sociálneho fondu na ťarchu nákladov	72 888	74 498
Tvorba sociálneho fondu zo zisku	0	0
Ostatná tvorba sociálneho fondu	0	0
Tvorba sociálneho fondu spolu	72 888	74 498
Čerpanie sociálneho fondu	95 297	62 983
Konečný zostatok sociálneho fondu	2 170	24 579

Sociálny fond sa podľa zákona o sociálnom fonde tvorí povinne na ťarchu nákladov. Sociálny fond sa podľa zákona o sociálnom fonde čerpá na sociálne, zdravotné, rekreačné a iné potreby zamestnancov.

h) Dlhopisy

Bez obsahovej náplne.

i) Bankové úvery, pôžičky, návratné finančné výpomoci

Štruktúra bankových úverov je uvedená v nasledujúcom prehľade:

Názov položky	Mena	Úrok p.a. v %	Dátum splatnosti	Suma istiny v príslušnej mene k 31.12.2023	Suma istiny v eurách k 31.12.2023	Suma istiny v príslušnej mene k 31.12.2022
Dlhodobé bankové úvery	EUR			10 558 800	10 558 800	5 393 700
Krátkodobé bankové úvery	EUR			21 423	21 423	2 477 554
Spolu	EUR			10 580 223	10 580 223	7 871 254

V priebehu roka 2023 spoločnosť pokračovala v splácaní krátkodobých bankových úverov. Vzrástli dlhodobé úvery, ktorými je financovaný investičný projekt novej základnej linky.

V priebehu roka 2023 bola splatená pôžička od spoločnosti Ab Rani Plast Oy. Ku koncu roka už spoločnosť neevidovala žiadnu pôžičku:

Názov položky	Mena	Úrok p.a. v %	Dátum splatnosti	Suma istiny v príslušnej mene k 31.12.2023	Suma istiny v eurách k 31.12.2023	Suma istiny v príslušnej mene k 31.12.2022
Dlhodobé pôžičky				0	0	0
Dlhodobé pôžičky spolu				0	0	0
Krátkodobé pôžičky						
Ab Rani Plast Oy	EUR			0	0	225 000
Krátkodobé pôžičky spolu	EUR			0	0	225 000
Krátkodobé finančné výpomoci				0	0	0
Krátkodobé finančné výpomoci spolu				0	0	0

j) Časové rozlíšenie pasív

Štruktúra časového rozlíšenia je uvedená v nasledujúcom prehľade:

Názov položky	31.12.2023	31.12.2022
Výdavky budúcich období dlhodobé, z toho:	0	0
Výdavky budúcich období krátkodobé, z toho:	3 739	112 389
Prémie a odmeny	0	112 236
Úrok z úveru	3 739	153
Iné	0	0
Výnosy budúcich období dlhodobé, z toho:	0	0
Dotácie na obstaranie dlhodobého hmotného majetku	0	0
Ostatné	0	0
Výnosy budúcich období krátkodobé, z toho:	0	0
Dotácie na obstaranie dlhodobého hmotného majetku	0	0
Ostatné	0	0
S p o l u	3 739	112 389

V roku 2023 Spoločnosť neúčtovala na účtoch časového rozlíšenia nevýznamné a stále sa opakujúce účtovné prípady týkajúce sa decembra 2023 a zároveň januára 2024.

3) Finančný prenájom (prenajímateľ)

Bez obsahovej náplne.

4) Finančný prenájom (nájomca)

V priebehu roka 2023 spoločnosť splatila všetky záväzky z finančného prenájmu a k 31.12.2023 nemá z tohto titulu žiadne záväzky. Výška platieb za predchádzajúce účtovné obdobie rozdelená na istinu a finančný náklad podľa doby splatnosti je uvedená v nasledujúcom prehľade:

Názov položky	31.12.2023			31.12.2022		
	Splatnosť			Splatnosť		
	do jedného roka vrátane	od jedného roka do piatich rokov vrátane	viac ako päť rokov	do jedného roka vrátane	od jedného roka do piatich rokov vrátane	viac ako päť rokov
Istina	0	0	0	224 058	0	0
Finančný náklad	0	0	0	386	0	0
Spolu	0	0	0	224 444	0	0

5) Ďalšie informácie o odloženej dani**a-e) Prehľad k odloženej dani z príjmov**

Názov položky	2023	2022
Suma odložených daní z príjmov účtovaných v bežnom účtovnom období ako náklad alebo výnos vyplývajúci zo zmeny sadzby dane z príjmov	0	0
Suma odloženej daňovej pohľadávky účtovanej v bežnom účtovnom období týkajúcej sa umorenia daňovej straty, nevyužitých daňových odpočtov a iných nárokov, ako aj dočasných rozdielov predchádzajúcich účtovných období, ku ktorým sa v predchádzajúcich účtovných obdobiach odložená daňová pohľadávka neúčtovala	0	0
Suma odloženého daňového záväzku, ktorý vznikol z dôvodu neúčtovania tej časti odloženej daňovej pohľadávky v bežnom účtovnom období, o ktorej sa účtovalo v predchádzajúcich účtovných obdobiach		0
Suma neuplatneného umorenia daňovej straty, nevyužitých daňových odpočtov a iných nárokov a odpočítateľných dočasných rozdielov, ku ktorým nebola účtovaná odložená daňová pohľadávka	0	0
Suma odloženej dane z príjmov, ktorá sa vzťahuje na položky účtované priamo na účty vlastného imania bez účtovania na účty nákladov a výnosov	0	0
Sadzba dane z príjmov	21	21

f-g) Prevod od teoretickej dani z príjmov k vykázanej dani z príjmov je uvedený v nasledujúcom prehľade

Názov položky	2023			2022		
	Základ dane	Daň	Daň v %	Základ dane	Daň	Daň v %
Výsledok hospodárenia pred zdanením, z toho:		x			x	
Teoretická daň	9 765 232		100,00%	10 938 027		100,00%
Pripočítateľné položky	x 2 050 699		21,00%	x 2 296 986		21,00%
Odpočítateľné položky	1 571 708	330 059	21,00%	1 433 075	300 946	21,00%
Odpočet daňovej straty	-251 706	-52 858	21,00%	-545 206	-114 493	21,00%
Odpočet daňovej straty	0	0	0,00%	0	0	0,00%
Základ dane	11 085 234	2 327 899	21,00%	11 825 896	2 483 438	21,00%
Úpravy splatnej dane		251	21,00%		95	0,00%
Splatná daň z príjmov po úpravách		2 328 150	21,00%		2 483 533	21,00%
Odložená daň z príjmov		-264 658	21,00%		-173 511	21,00%
Celková daň z príjmov		2 063 492	21,00%		2 310 022	21,00%

6) Deriváty

Bez obsahovej náplne.

ČL. IV - INFORMÁCIE, KTORÉ VYSVETLUJÚ A DOPLŇAJÚ POLOŽKY VÝKAZU ZISKOV A STRÁT**a) Tržby za vlastné výkony a tovar**

Tržby za vlastné výkony a tovar podľa jednotlivých segmentov, t. j. podľa typov výrobkov a služieb, a podľa hlavných teritórií sú uvedené v nasledujúcom prehľade:

	výrobky		služby a tovar		spolu	
	2023 EUR	2022 EUR	2023 EUR	2022 EUR	2023 EUR	2022 EUR
EÚ	40 004 413	44 464 756	2 115 759	3 476 057	42 120 172	47 940 813
Európa (okrem EÚ)	943 859	1 025 864	6 129 713	6 469 587	7 073 572	7 495 451
Ázia	4 314 054	3 505 301	6 136 566	5 646 568	10 450 620	9 151 869
Afrika	0	0	43 217	27 775	43 217	27 775
Amerika	2 497	4 447	3 006 602	1 164 282	3 009 099	1 168 729
spolu	<u>45 264 823</u>	<u>49 000 368</u>	<u>17 431 857</u>	<u>16 784 269</u>	<u>62 696 680</u>	<u>65 784 637</u>

b) Zmena stavu zásob vlastnej výroby

Zmena stavu zásob vlastnej výroby vykázaná vo výkaze ziskov a strát je 1 655 745 EUR.

Názov položky	2023	2022		Zmena stavu vnútro- organizačných zásob	
	Konečný zostatok	Konečný zostatok	Začiatkový stav	2023	2022
a	b	c	d	e	f
Nedokončená výroba a polotovary vlastnej výroby	2 328 586	1 989 874	1 629 385	338 712	360 489
Výrobky	4 412 532	3 117 115	2 280 700	1 295 417	836 415
Zvieratá					
Spolu	6 741 118	5 106 989	3 910 085	1 634 129	1 196 904
Manká a škody	4 409	99	624	4 409	99
Reprezentačné	x	x	x	0	0
Dary	x	x	x	0	0
Opravná položka	-70 904	-88 111	-153 472	17 207	65 361
Rozp. rezervy	0	0	130 000	0	0
Zmena stavu vnútro- organizačných zásob vo výkaze ziskov a strát				1 655 745	1 262 364

c) Aktivácia nákladov

Prehľad o výnosoch pri aktivácii nákladov, výnosoch z hospodárskej činnosti, finančnej činnosti a výnosy, ktoré majú výnimočný rozsah alebo výskyt je uvedený v nasledujúcich prehľadoch:

Názov položky	2023 EUR	2022 EUR
dlhodobý hmotný majetok vytvorený vlastnou činnosťou	0	0
aktivácia materiálu	1 469 235	1 745 623
spolu	<u>1 469 235</u>	<u>1 745 623</u>

d) Ostatné významné položky výnosov z hospodárskej činnosti

Názov položky	2023	2022
Ostatné významné položky výnosov z hospodárskej činnosti, z toho:	325 356	299 340
Dotácie na obstaranie dlhodobého majetku	0	0
Dotácie EU	104 387	0
Zmluvné pokuty a penále	8 689	12 333
Kompenzácia el.energie	58 531	171 695
Iné	153 749	115 312

e) Osobné náklady

Názov položky	2023	2022
Osobné náklady, z toho:	8 603 558	7 937 174
Mzdové náklady	5 985 759	5 570 919
Ostatné osobné náklady	0	6 298
Sociálne poistenie	1 522 233	1 418 906
Zdravotné poistenie	608 164	547 050
Iné osobné a sociálne náklady	487 402	394 001

f) Finančné výnosy

Názov položky	2023	2022
Výnosy z finančnej činnosti, z toho:	59 500	51 417
Výnosy z predaja cenných papierov a podielov	0	0
Výnosy z cenných papierov v podielov	0	0
<i>Kurzové zisky, z toho:</i>	<i>35 691</i>	<i>36 180</i>
Kurzové zisky ku dňu, ku ktorému sa zostavuje účtovná závierka	36	0
<i>Ostatné významné položky finančných výnosov, z toho:</i>	<i>23 809</i>	<i>15 237</i>
Výnosové úroky	23 390	15 000
Ostatné finančné výnosy	419	237

g) Náklady za poskytnuté služby

Názov položky	2023	2022
Náklady za poskytnuté služby, z toho:	3 132 326	3 004 773
Zabezpečenie činnosti pre chod a.s.	344 840	296 421
Čistenie priestorov	45 995	39 629
Doprava	796 626	765 741
Nájomné	192 167	173 489
Opravy a udržiavanie	860 769	874 825
Správa softvéru SAP, HUMAN	174 225	186 008
Provízie	50 951	88 224
Ostatné	666 753	580 436

h) Ostané náklady z hospodárskej činnosti

Názov položky	2023	2022
Ostatné významné položky nákladov z hospodárskej činnosti, z toho:	132 777	135 660
Dary	12 420	8 815
Poistné	108 204	109 823
Iné	12 153	17 022

i) Finančné náklady

Názov položky	2023	2022
Náklady na finančnú činnosť, z toho:	603 070	179 214
Predané cenné papiere a podiely	0	0
<i>Kurzové straty, z toho:</i>	<i>93 288</i>	<i>32 219</i>
Kurzové straty ku dňu, ku ktorému sa zostavuje účtovná závierka	0	0
<i>Ostatné významné položky finančných nákladov, z toho:</i>	<i>509 782</i>	<i>146 995</i>
Opravné položky k finančnému majetku	0	0
Náklady z predaja CP a podielov	0	0
Nákladové úroky	454 108	109 378
Ručenie	0	0
Bankové poplatky	55 674	37 617

2) Náklady a výnosy, ktoré majú výnimočný rozsah alebo výskyt

Bez obsahovej náplne.

3) Náklady za poskytnuté služby voči audítorskej spoločnosti

Názov položky	2023	2022
Náklady voči audítorovi, audítorskej spoločnosti, z toho:	10 835	10 835
náklady za overenie individuálnej účtovnej závierky	7 370	7 370
iné uisťovacie audítorské služby	0	0
súvisiace audítorské služby	3 465	3 465
daňové poradenstvo	0	0
ostatné neaudítorské služby	0	0

4) Čistý obrat

Čistý obrat Spoločnosti na účely zistenia povinnosti overenia individuálnej účtovnej závierky audítorom [§ 19, §22 zákona o účtovníctve] je uvedený v nasledujúcom prehľade:

Názov položky	2023	2022
Tržby z predaja tovaru	17 224 015	16 469 985
Tržby z predaja vlastných výrobkov	45 264 823	49 000 368
Tržby z predaja služieb	207 842	314 284
Iné súvisiace výnosy	0	0
Čistý obrat celkom	62 696 680	65 784 637

ČL. V - INFORMÁCIE O INÝCH AKTÍVACH A INÝCH PASÍVACH

Vedenie spoločnosti si nie je vedome žiadnych okolností, v dôsledku ktorých by jej vznikol významný náklad.

1a) Podmienený majetok
Bez obsahovej náplne.

1b) Podmienené záväzky
Bez obsahovej náplne.

2) Ostatné finančné povinnosti
Bez obsahovej náplne.

3) Podsúvahové účty

Najatý majetok

Spoločnosť má v nájme pozemky parc.č.441/13, parc.č. 441/49 a parc. Č. 441/28. Nájomný vzťah je uzavretý na dobu neurčitú. Spoločnosť má tiež v nájme osobné autá od spoločností FINCHEM a.s., nájomný vzťah je uzavretý na dobu neurčitú, VOLKSWAGEN Finančné služby Slovensko s.r.o., nájomný vzťah je uzavretý na šesťdesiat mesiacov, ČSOB Leasing, a.s., nájomný vzťah uzavretý na štyridsaťosem mesiacov, Business Lease Slovakia, s.r.o., nájomný vzťah je uzavretý na štyridsaťosem a šesťdesiat mesiacov, ARVAL Slovakia s.r.o. , nájomný vzťah je uzavretý na štyridsaťosem mesiacov.

Prenajatý majetok

Spoločnosť prenajíma priestor na streche budovy Západný prístavok, súp.č. 832, na parcele č. KN 441/15 zapísanej na LV č. 2619 v k.ú. Svit a časť strechy o výmere 33m³ - budova s.č. 778, na parcele č. 441/8, LV 2619, ktoré sú nevyhnutne potrebné na osadenie a prevádzku vysielačích staníc elektronických komunikačných sietí. Nájomné zmluvy sú uzavreté na dobu neurčitú.

Spoločnosť tiež prenajíkala časť svojho nehnuteľného majetku na výrobné účely spoločnosti SITNO Pharmaceuticals, a.s. Ročné výnosy z nájomného sú približne 59 tis. EUR. Nájomná zmluva bola v r. 2023 ukončená. Prenajatý majetok je v súvahe vykázaný ako dlhodobý majetok.

Prehľad o podsúvahových položkách

Názov položky	2023	2022
Najatý majetok (pozemky)	5 168	5 168
Majetok v nájme (osobné autá)	412 369	372 271
Prac. oblečenie (v nájme)	62 638	63 522
Iné položky	20 464	20 628

ČL. VI - UDALOSTI, KTORÉ NASTALI PO DNI, KU KTORÉMU SA ZOSTAVUJE ÚČTOVNÁ ZÁVIERKA

Po dni, ku ktorému sa zostavuje účtovná závierka, do dňa zostavenia účtovnej závierky, nenastali žiadne významné skutočnosti. Potenciálne riziká, vyplývajúce z prebiehajúceho vojenského konfliktu, pretrvávajú aj naďalej. Ceny energií neprekročili hodnotu, ktorá by výrazným spôsobom limitovala konkurenčnú schopnosť spoločnosti.

ČL. VII - INFORMÁCIE O SPRIAZNENÝCH OSOBÁCH

Spoločnosť neuskutočnila také transakcie so spriaznenými osobami, ktoré by sa neuzavreli na základe obvyklých obchodných podmienok.

Spoločnosť uskutočnila v priebehu bežného a predchádzajúceho účtovného obdobia nasledujúce transakcie so spriaznenými osobami:

	Hodnota v EUR	
	2023	2022
SPOLOČNÝ PODNIK		
CHEMOSVIT, a.s.		
Nákup investícií	15 001	0
Nákup služieb	280 792	84 689
Nákup materiálu	0	0
Výplata dividend	1 291 769	618 278
Ab Rani Plast Oy		
Nákup (ostatné N)	4 563	2 055
Nákl. úroky z prij. kr. pôžičky	1 637	3 372
Splatenie kr. pôžičky	225 000	0
Výplata dividend	1 291 769	618 278
DCÉRSKA SPOLOČNOSŤ		
TOV Terichem Tervakoski Luck		
Nákup materiálu	1 683 196	3 960 652
Nákup tovaru	9 881 203	7 794 234
Nákup služieb	6 400	0
Predaj tovaru	5 800 951	5 951 234
Predaj služieb	34 400	29 750

Spoločnosť uskutočnila v priebehu bežného a predchádzajúceho účtovného obdobia nasledujúce transakcie s ostatnými spriaznenými osobami:

Spriaznená osoba	Hodnota v EUR	
	2023	2022
TOV PLASTCHIM UKRAINE		
Nákup tovaru	831 352	1 345 830
Predaj výrobkov	41 485	0
Predaj tovaru	210 724	379 929
Predaj služieb	31 018	22 290
Predaj investícií	76 400	55 000
Predaj (ostatné V)	3 384	1 500
CHEMOSVIT FOLIE, s.r.o.		
Nákup materiálu	24 544	55 044
Nákup služieb	13 453	40 412
TOV FIBROCHEM UKRAINE Luck		
Predaj služieb	1 146	646

Spriaznená osoba	2023	2022
TATRAFAN, s.r.o.		
Nákup materiálu	204 368	201 686
Nákup služieb	3 950	4 199
Nákup tovaru	1 616	1 497
Predaj výrobkov	28 074	167 481
Predaj služieb	7 760	42 545
Predaj tovaru	0	42 776
Predaj (iné V)	9 280	13 259
CHEMOSVIT STROJCHEM, s.r.o.		
Nákup materiálu	2 720	2 180
Nákup služieb	105 850	88 733
FINCHEM, a.s.		
Nákup služieb	460	460
CHEMOSVIT ENERGOCHEM, a.s.		
Nákup investícií	0	110 906
Nákup energií	1 152 707	791 133
Nákup služieb	16 762	35 905
Predaj služieb	0	121
CHEMOSVIT CHEDOS, s.r.o.		
Nákup služieb	339 243	306 245
Ostatné výnosy	0	7 732
SBS CHEMOSVIT, s.r.o.		
Nákup služieb	214 751	184 190
TOV TATRAFAN Luck		
Nákup tovaru	12 174	35 080
Predaj výrobkov	64 748	44 624
Predaj služieb	34 501	30 082
Predaj tovaru	7 257	8 402
Splatenie pôžičky	0	0
Výnosové úroky z poskytnutej pôžičky	23 390	15 000
REKREATOUR, s.r.o.		
Nákup služieb	180 513	140 203
Predaj služieb	8 118	8 118
CHEMOSVIT SLUŽBY, s.r.o.		
Nákup materiálu	0	340
Nákup služieb	194 069	197 232
Vlastníci prioritných akcií		
Výplata dividend	4 864	2 328

Vybrané aktíva a pasíva vyplývajúce z transakcií so spriaznenými osobami sú uvedené v nasledujúcom prehľade:

	31.12.2023	31.12.2022
	EUR	EUR
pohľadávky z obch. styku (TOV Terichem Tervakoski, Lutsk)	4 238 390	3 449 739
pohľadávky z obchodného styku - prepojené ÚJ	4 238 390	3 449 739
pohľadávky z obchodného styku (CHEMOSVIT, a.s.)	0	100 000
pohľadávky z obchodného styku (REKREATOR, s.r.o.)	812	812
pohľadávky z obchodného styku (CHEMOSVIT FOLIE, s.r.o.)	0	0
pohľ. z obch. styku (TATRAFAN, s.r.o.)	10 820	9 061
pohľ. z obch. styku (FINCHEM, a.s.)	0	0
pohľadávky z obchodného styku (SBS CHEMOSVIT, s.r.o.)	0	0
pohľ. z obch. styku (TOV TATRAFAN Luck)	63 680	7 733
pohľ. z obch. styku (TOV FIBROCHEM UKRAINE Luck)	1 337	191
pohľ. z obch. styku (TOV PLASTCHIM UKRAINE)	13 623	73 423
pohľadávky z obchodného styku - podielová účasť	90 272	191 220
ost. pohľ. voči prepojeným ÚJ (Terichem Tervakoski Oy)	0	0
ostatné pohľadávky voči prepojeným ÚJ	0	0
ost. pohľ. v r. podiel. účasti (TOV TATRAFAN Luck)	529 678	508 795
ost. pohľ. v r. podiel. účasti (CHEMOSVIT FOLIE, s.r.o.)	0	0
ostatné pohľ. v rámci podielovej účasti	529 678	508 795
Spolu aktíva	4 858 340	4 149 754
záv. z obchod. styku (TOV Terichem Tervakoski, Luck)	4 151 431	1 508 237
záväzky z obchodného styku - prepojené ÚJ	4 151 431	1 508 237
záväzky z obchodného styku (CHEMOSVIT, a.s.)	18 760	2 090
záväzky z obchodného styku (CHEMOSVIT FIBROCHEM, s.r.o.)	0	0
záväzky z obchodného styku (CHEMOSVIT FOLIE, s.r.o.)	15 044	1 356
záv. z obch. styku (TATRAFAN, s.r.o.)	28 120	20 003
záväzky z obchodného styku (CHEMOSVIT STROJCHEM, s.r.o.)	14 985	8 304
záväzky z obchodného styku (TOV PLASTCHIM UKRAINE)	44 652	3 759
záväzky z obchodného styku (FINCHEM, a.s.)	0	0
záv. z obch. styku (CHEMOSVIT ENERGOCHEM, a.s.)	102 568	60 183
záv. z obch. styku (CHEMOSVIT CHEDOS, s.r.o.)	60 992	53 375
záv. z obch. styku (REKREATOR, s.r.o.)	26 463	16 914
záväzky z obchodného styku (CHEMOSVIT SLUŽBY, s.r.o.)	6 205	19 154
záv. z obch. styku (TOV TATRAFAN Luck)		10 901
záväzky z obchodného styku - podielová účasť	317 789	196 039
ost. záväzky voči prepojeným ÚJ (Terichem Tervakoski Oy)	0	0
ostatné záväzky voči prepojeným ÚJ	0	0
ost. záväzky v r. podiel. účasti (TATRAFAN, s.r.o.)	0	0
ost. záväzky v r. podiel. účasti (CHEMOSVIT, a.s.)	0	0
ost. záväzky v r. podiel. účasti (Ab Rani Plast Oy)	0	226 353
ostatné záväzky v rámci podiel. účasti	0	226 353
Spolu pasíva	4 469 220	1 930 629

2) Informácie o príjmoch a výhodách členov orgánov

Odmeny členov štatutárnych orgánov Spoločnosti z dôvodu výkonu ich funkcie pre Spoločnosť v sledovanom účtovnom období boli vo výške 0 EUR (v roku 2022: žiadne), odmeny dozorných orgánov Spoločnosti boli vo výške 0 EUR (v roku 2022: žiadne).

Členom štatutárneho orgánu, ani členom dozorných orgánov neboli v roku 2023 poskytnuté žiadne pôžičky, záruky alebo iné formy zabezpečenia, ani finančné prostriedky alebo iné plnenia na súkromné účely členov, ktoré sa vyúčtovávajú (v roku 2022: žiadne).

ČL. VIII - OSTATNÉ INFORMÁCIE

- 1) Informácie o práve poskytovať služby vo verejnom záujme**
Bez obsahovej náplne.
- 2) Informácie o osobitnej kategórii priemyselnej výroby (§ 23d/6 ZoU):**
Bez obsahovej náplne.

3) Informácie o finančných vzťahoch s orgánmi verejnej moci (§23d/6 ZoU):
Bez obsahovej náplne.

ČL. IX - PREHĽAD O POHYBE VLASTNÉHO IMANIA

Položka vlastného imania	Bežné účtovné obdobie (2023)				
	Stav k	Prírastky	Úbytky	Presuny	Stav k
	1.1.2023				31.12.2023
a	b	c	d	e	f
Základné imanie	6 385 248	0	0	0	6 385 248
Základné imanie	6 385 248	0	0		6 385 248
Zmena základného imania	0	0	0	0	0
Pohľadávky za upísané vlastné imanie	0	0	0	0	0
Emisné ážio	0	0	0	0	0
Ostatné kapitálové fondy	0	0	0	0	0
Zákonné rezervné fondy	1 278 000	0	0	0	1 278 000
Zákonný rezervný fond (nedeliteľný fond)	1 278 000	0	0	0	1 278 000
Rezervný fond na vlastné akcie a vlastné podiely	0	0	0	0	0
Ostatné fondy zo zisku	2 322 223	0	545 068	0	1 777 155
Štatutárne fondy	0	0	0	0	0
Ostatné fondy zo zisku	2 322 223	0	545 068	0	1 777 155
Oceňovacie rozdiely z precenenia	369 704	2 346 243	0	0	2 715 947
Oceňovacie rozdiely z precenenia majetku a záväzkov	366 730	2 346 243	0	0	2 712 973
Oceňovacie rozdiely z kapitálových účastín	2 974	0	0	0	2 974
Oceňovacie rozdiely z precenenia pri zlúčení, splynutí a rozdelení	0	0	0	0	0
Výsledok hospodárenia minulých rokov	19 582 361	0	0	6 039 602	25 621 963
Nerozdelený zisk minulých rokov	19 582 361	0	0	6 039 602	25 621 963
Neuhradená strata minulých rokov	0	0	0	0	0
Výsledok hospodárenia bežného účtovného obdobia	8 628 005	7 701 740	2 588 403	-6 039 602	7 701 740
Spolu	38 565 541	10 047 983	3 133 471	0	45 480 053

Prehľad o pohybe vlastného imania za predchádzajúce účtovné obdobie je uvedený v nasledujúcej tabuľke:

Položka vlastného imania	Bezprostredne predchádzajúce účtovné obdobie (2022)				
	Stav k 1.1.2022	Prírastky	Úbytky	Presuny	Stav k 31.12.2022
a	b	c	d	e	f
Základné imanie	6 385 248	0	0	0	6 385 248
Základné imanie	6 385 248	0	0	0	6 385 248
Zmena základného imania	0	0	0	0	0
Pohľadávky za upísané vlastné imanie	0	0	0	0	0
Emisné ážio	0	0	0	0	0
Ostatné kapitálové fondy	0	0	0	0	0
Zákonné rezervné fondy	1 278 000	0	0	0	1 278 000
Zákonný rezervný fond (nedeliteľný fond)	1 278 000	0	0	0	1 278 000
Rezervný fond na vlastné akcie a vlastné podiely	0	0	0	0	0
Ostatné fondy zo zisku	2 791 365	0	469 142	0	2 322 223
Štatutárne fondy	0	0	0	0	0
Ostatné fondy zo zisku	2 791 365	0	469 142	0	2 322 223
Oceňovacie rozdiely z precenenia	1 220 127	0	850 423	0	369 704
Oceňovacie rozdiely z precenenia majetku a záväzkov	1 217 153	0	850 423	0	366 730
Oceňovacie rozdiely z kapitálových účastín	2 974	0	0	0	2 974
Oceňovacie rozdiely z precenenia pri zlúčení, splynutí a rozdelení	0	0	0	0	0
Výsledok hospodárenia minulých rokov	14 933 112	0	1 001 884	5 651 133	19 582 361
Nerozdelený zisk minulých rokov	14 933 112	0	1 001 884	5 651 133	19 582 361
Neuhradená strata minulých rokov	0	0	0	0	0
Výsledok hospodárenia bežného účtovného obdobia	5 888 134	8 628 005	237 001	-5 651 133	8 628 005
Spolu	32 495 986	8 628 005	2 558 450	0	38 565 541

ČL. X – PREHĽAD PEŇAŽNÝCH TOKOV

Prehľad peňažných tokov pri použití nepriamej metódy

Označenie položky	Obsah položky	2023	2022
	Peňažné toky z prevádzkovej činnosti		
Z.	Výsledok hospodárenia z bežnej činnosti pred zdanením daňou z príjmov (+/-)	9 765 232	10 938 026
A.1.	Nepeňažné operácie ovplyvňujúce výsledok hospodárenia z bežnej činnosti pred zdanením daňou z príjmov (súčet A 1.1 až A 1.13) (+/-)	1 960 865	2 367 462
A.1.1.	Odpisy dlhodobého nehmotného majetku a dlhodobého hmotného majetku (+)	2 029 845	2 495 820
A.1.2.	Zostatková hodnota dlhodobého nehmotného majetku a dlhodobého hmotného majetku účtovaná pri vyradení tohto majetku do nákladov na bežnú činnosť s výnimkou jeho predaja (+)	0	0
A.1.3.	Odpis opravnej položky nadobudnutému majetku (+/-)	0	0
A.1.4.	Zmena stavu dlhodobých rezerv (+/-)	0	0
A.1.5.	Zmena stavu opravných položiek (+/-)	-2 346 243	850 423
A.1.6.	Zmena stavu položiek časového rozlíšenia nákladov a výnosov (+/-)	-96 152	-58 243
A.1.7.	Dividendy a iné podiely na zisku účtované do výnosov (-)	0	0
A.1.8.	Úroky účtované do nákladov (+)	454 108	109 378
A.1.9.	Úroky účtované do výnosov (-)	-23 390	-15 000
A.1.10.	Kurzový zisk vyčíslený k peňažným prostriedkom a peňažným ekvivalentom ku dňu, ku ktorému sa zostavuje účtovná závierka (-)		
A.1.11.	Kurzová strata vyčíslená k peňažným prostriedkom a peňažným ekvivalentom ku dňu, ku ktorému sa zostavuje účtovná závierka (+)		
A.1.12.	Výsledok z predaja dlhodobého majetku, s výnimkou majetku, ktorý sa považuje za peňažný ekvivalent (+/-)	0	0
A.1.13.	Ostatné položky nepeňažného charakteru, ktoré ovplyvňujú výsledok hospodárenia z bežnej činnosti, s výnimkou tých, ktoré sa uvádzajú osobitne v iných častiach prehľadu peňažných tokov	1 942 697	-1 014 916
A.2.	Vplyv zmien stavu pracovného kapitálu	-1 671 680	-3 948 185
A.2.1.	Zmena stavu pohľadávok z prevádzkovej činnosti (-/+)	-1 066 931	-376 820
A.2.2.	Zmena stavu záväzkov z prevádzkovej činnosti (+/-)	2 403 348	-1 163 068
A.2.3.	Zmena stavu zásob (-/+)	-3 008 097	-2 408 297
A.2.4.	Zmena stavu krátkodobého finančného majetku, s výnimkou majetku, ktorý je súčasťou peňažných prostriedkov a peňažných ekvivalentov (-/+)	0	0
	Peňažné toky z prevádzkovej činnosti s výnimkou príjmov a výdavkov, ktoré sa uvádzajú osobitne v iných častiach prehľadu peňažných tokov (+/-) (súčet Z/S+A1+A2)	10 054 417	9 357 303
A.3.	Prijaté úroky, s výnimkou tých, ktoré sa začleňujú do investičných činností (+)	23 390	15 000
A.4.	Výdavky na zaplatené úroky, s výnimkou tých, ktoré sa začleňujú do investičných činností (-)	-454 108	-109 378

A.5.	Príjmy z dividend a iných podielov na zisku, s výnimkou tých, ktoré sa začleňujú do investičných činností (+)	0	0
A.6.	Výdavky na zaplatené dividendy a iné podiely na zisku, s výnimkou tých, ktoré sa začleňujú do investičných činností (-)	-3 133 471	-1 708 027
	Peňažné toky z prevádzkovej činnosti (+/-), (súčet A.1 až A.6)	-3 275 004	-3 383 128
A.7.	Výdavky na daň z príjmov účtovnej jednotky, s výnimkou tých, ktoré sa začleňujú do investičných činností alebo finančných činností (-/+)	-2 063 492	-2 310 022
A.8.	Príjmy mimoriadneho charakteru vzťahujúce sa na prevádzkovú činnosť (+)	0	0
A.9.	Výdavky mimoriadneho charakteru vzťahujúce sa na prevádzkovú činnosť (-)	0	0
A.	Čisté peňažné toky z prevádzkovej činnosti (súčet A.1. až A.9)	4 426 736	5 244 876
B.1.	Výdavky na obstaranie dlhodobého nehmotného majetku (-)	0	0
B.2.	Výdavky na obstaranie dlhodobého hmotného majetku (-)	-6 246 625	-5 508 562
B.3.	Výdavky na obstaranie dlhodobých cenných papierov a podielov v iných účtovných jednotkách, s výnimkou cenných papierov, ktoré sa považujú za peňažné ekvivalenty a cenných papierov určených na predaj alebo obchodovanie (-)	0	0
B.4.	Príjmy z predaja dlhodobého nehmotného majetku (+)	0	0
B.5.	Príjmy z predaja dlhodobého hmotného majetku (+)	82 060	55 000
B.6.	Príjmy z predaja dlhodobých cenných papierov a podielov v iných účtovných jednotkách, s výnimkou cenných papierov, ktoré sa považujú za peňažné ekvivalenty a cenných papierov určených na predaj alebo obchodovanie (+)	0	0
B.7.	Výdavky na dlhodobé pôžičky poskytnuté účtovnou jednotkou inej účtovnej jednotke, ktorá je súčasťou konsolidovaného celku (-)	0	0
B.8.	Príjmy zo splácania dlhodobých pôžičiek poskytnutých účtovnou jednotkou inej účtovnej jednotke, ktorá je súčasťou konsolidovaného celku (+)	0	0
B.9.	Výdavky na dlhodobé pôžičky poskytnuté účtovnou jednotkou tretím osobám s výnimkou dlhodobých pôžičiek poskytnutých účtovnej jednotke, ktorá je súčasťou konsolidovaného celku (-)	0	0
B.10.	Príjmy z dlhodobých pôžičiek poskytnutých účtovnou jednotkou tretím osobám s výnimkou dlhodobých pôžičiek poskytnutých účtovnej jednotke, ktorá je súčasťou konsolidovaného celku (+)	0	0
B.11.	Príjmy z prenájmu súboru hnutel'ného majetku a nehnuteľného majetku používaného a odpisovaného nájomcom (+)	0	0
B.12.	Prijaté úroky s výnimkou tých, ktoré sa začleňujú do prevádzkových činností (+)	0	0
B.13.	Príjmy z dividend a iných podielov na zisku s výnimkou tých, ktoré sa začleňujú do prevádzkových činností (+)	0	0
B.14.	Výdavky súvisiace s derivátmi s výnimkou, ak sú určené na predaj alebo na obchodovanie, alebo ak sa tieto výdavky považujú za peňažné toky z finančnej činnosti (-)	0	0
B.15.	Príjmy súvisiace s derivátmi s výnimkou, ak sú určené na predaj alebo na obchodovanie, alebo ak sa tieto výdavky považujú za peňažné toky z finančnej činnosti (+)	0	0
B.16.	Výdavky na daň z príjmov účtovnej jednotky, ak je ju možné začleniť do investičných činností (-)	0	0
B.17.	Príjmy mimoriadneho charakteru vzťahujúce sa na investičnú činnosť (+)	0	0
B.18.	Výdavky mimoriadneho charakteru vzťahujúce sa na investičnú činnosť (-)	0	0
B.19.	Ostatné príjmy vzťahujúce sa na investičnú činnosť (+)	0	0

B.20.	Ostatné výdavky vzťahujúce sa na investičnú činnosť (-)	0	0
B.	Čisté peňažné toky z investičnej činnosti (súčet B.1 až B.20)	-6 164 565	-5 453 562
	Peňažné toky z finančnej činnosti		
C.1.	Peňažné toky vo vlastnom imaní (súčet C.1.1 až C.1.8)	0	0
C.1.1.	Príjmy z upísaných akcií a obchodných podielov (+)	0	0
C.1.2.	Príjmy z ďalších vkladov do vlastného imania spoločníkmi alebo fyzickou osobou, ktorá je účtovnou jednotkou (+)	0	0
C.1.3.	Prijaté peňažné dary (+)	0	0
C.1.4.	Príjmy z úhrady straty spoločníkmi (+)	0	0
C.1.5..	Výdavky na obstaranie alebo odkúpenie vlastných akcií a vlastných obchodných podielov (-)	0	0
C.1.6.	Výdavky spojené so znížením fondov vytvorených účtovnou jednotkou (-)	0	0
C.1.7.	Výdavky na vyplatenie podielu na vlastnom imaní spoločníkmi účtovnej jednotky a fyzickou jednotkou, ktorá je účtovnou jednotkou (-)	0	0
C.1.8.	Výdavky z iných dôvodov, ktoré súvisia so znížením vlastného imania (-)	0	0
C.2.	Peňažné toky vznikajúce z dlhodobých záväzkov a krátkodobých záväzkov z finančnej činnosti (C.2.1 až C.2.10)	2 259 525	179 340
C.2.1	Príjmy z emisie dlhových cenných papierov (+)	0	0
C.2.2.	Výdavky na úhradu záväzkov z dlhových cenných papierov (-)	0	0
C.2.3.	Príjmy z úverov, ktoré ktoré účtovnej jednotke poskytla banka alebo pobočka zahraničnej banky, s výnimkou úverov, ktoré boli poskytnuté na zabezpečenie hlavného predmetu činnosti (+)	15 223 943	48 566 820
C.2.4.	Výdavky na splácanie úverov, ktoré ktoré účtovnej jednotke poskytla banka alebo pobočka zahraničnej banky, s výnimkou úverov, ktoré boli poskytnuté na zabezpečenie hlavného predmetu činnosti (-)	-12 514 974	-47 635 404
C.2.5.	Príjmy z prijatých pôžičiek (+)	0	0
C.2.6.	Výdavky na splácanie pôžičiek (-)	-225 000	0
C.2.7.	Výdavky na úhradu záväzkov z použ majetku, ktorý je predmetom zmluvy o kúpe prenajatej veci (-)		
C.2.8.	Výdavky na úhradu záväzkov za prenájom súboru hnuiteľného majetku a nehnuteľného majetku používaného a odpisovaného nájomcom (-)	-224 444	-752 076
C.2.9.	Príjmy z ostatných dlhodobých záväzkov a krátkodobých záväzkov vyplývajúcich z finančnej činnosti, s výnimkou tých, ktoré sa uvádzajú osobitne v inej časti prehľadu peňažných tokov (+)	0	0
C.2.10.	výdavky na splácanie ostatných dlhodobých záväzkov a krátkodobých záväzkov vyplývajúcich z finančnej činnosti, s výnimkou tých, ktoré sa uvádzajú osobitne v inej časti prehľadu peňažných tokov (-)	0	0
C.3.	Výdavky na zaplatené úroky, s výnimkou tých, ktoré sa začleňujú do prevádzkových činností (-)	0	0
C.4.	Výdavky na zaplatené dividendy a iné podiely na zisku, s výnimkou tých, ktoré sa začleňujú do prevádzkových činností (-)	0	0
C.5.	Výdavky súvisiace s derivátmi, s výnimkou, ak sú určené na predaj alebo na obchodovanie, alebo ak sa považujú za peňažné toky z investičnej činnosti (-)	0	0
C.6.	Príjmy súvisiace s derivátmi, s výnimkou, ak sú určené na predaj alebo na obchodovanie, alebo ak sa považujú za peňažné toky z investičnej činnosti (+)	0	0

C.7.	Výdavky na daň z príjmov účtovnej jednotky, ak ich možno začleniť do finančných činností (-)	0	0
C.8.	Príjmy mimoriadneho charakteru vzťahujúce sa na finančnú činnosť (+)	0	0
C.9.	Výdavky mimoriadneho charakteru vzťahujúce sa na finančnú činnosť (-)	0	0
C.	Čisté peňažné toky z finančnej činnosti (súčet C.1. Až C.9.)	2 259 525	179 340
D.	Čisté zvýšenie alebo čisté zníženie peňažných prostriedkov (+/-) (súčet A + B + C)	521 696	-29 346
E.	Stav peňažných prostriedkov a peňažných ekvivalentov na začiatku účtovného obdobia (+/-)	167 444	196 790
F.	Stav peňažných prostriedkov a peňažných ekvivalentov na konci účtovného obdobia pred zohľadnením kurzových rozdielov vyčíslených ku dňu, ku ktorému sa zostavuje účtovná závierka (+/-)	689 140	167 444
G.	Kurzové rozdiely vyčíslené k peňažným prostriedkom a peňažným ekvivalentom ku dňu, ku ktorému sa zostavuje účtovná závierka		
H.	Zostatok peňažných prostriedkov a peňažných ekvivalentov na konci účtovného obdobia, upravený o kurzové rozdiely vyčíslené ku dňu, ku ktorému sa zostavuje účtovná závierka	689 140	167 444

Peňažné prostriedky

Peňažnými prostriedkami (angl. cash) sa rozumejú peňažné hotovosti, ekvivalenty peňažných hotovostí, peňažné prostriedky na bežných účtoch v bankách, kontokorentný účet a časť zostatku účtu Peniaze na ceste, ktorý sa viaže na prevod medzi bežným účtom a pokladnicou alebo medzi dvoma bankovými účtami.

Spoločnosť disponovala v roku 2020 kontokorentnými úvermi účtovanými na príslušných účtoch 221, ale vzhľadom na skutočnosť, že zostatky týchto účtov boli významnú časť roka v zápornom zostatku, spoločnosť ich nepovažovala za peňažné prostriedky, ale za bankové úvery.