



**SPORTS DIRECT.COM SLOVAKIA S.R.O.**

## **VÝROČNÁ SPRÁVA**

**za účtovné obdobie**

**1. máj 2023 - 30. apríl 2024**

**OBSAH**

1. Informácie o spoločnosti
2. Zhodnotenie činnosti a predpokladaný vývoj Spoločnosti v roku 2024
3. Rozdelenie zisku
4. Ukazovatele charakterizujúce činnosť za účtovné obdobia končiace 30.04.2024, 30.04.2023, 30.04.2022, 30.04.2021, 30.04.2020
5. Udalosti osobitného významu, ktoré nastali po skončení účtovného obdobia
6. Ostatné informácie

## 1. Informácie o spoločnosti

**Obchodné meno:** Sportsdirect.com Slovakia s. r. o. (ďalej len "Spoločnosť")

**Sídlo:** Vysoká 2/B  
Bratislava 811 06

**IČO:** 47 240 458

**Deň zápisu:** 26.07.2012

**Právna forma:** Spoločnosť s ručením obmedzeným

**Predmet činnosti:** Prenájom nehnuteľností, bytov a nebytových priestorov bez poskytovania iných než základných služieb spojených s prenájomom

kúpa tovaru na účely jeho predaja konečnému spotrebiteľovi (maloobchod) alebo iným prevádzkovateľom živnosti (veľkoobchod)

textilná výroba

odevná výroba

výroba obuvi a komponentov obuvi s výnimkou ortopedickej obuvi

výroba výrobkov z gumy a výrobkov z plastov

oprava a údržba potrieb pre domácnosť, športových potrieb a výrobkov

jemnej mechaniky

vydavateľská činnosť

vykonávanie mimoškolskej vzdelávacej činnosti

prevádzkovanie kultúrnych, spoločenských a zábavných zariadení

organizovanie kultúrnych a iných spoločenských podujatí

prevádzkovanie športových zariadení

reklamné a marketingové služby

**Spoločníci:** Frasers Group (European Holdings) Limited

Unit A, Brook Park East

Shirebrook NG208RY

Spojené kráľovstvo Veľkej Británie a Severného Írska

Iné identifikačné číslo: 12903845

**Výška vkladu každého spoločníka:** Frasers Group (European Holdings) Limited

Vklad: 5 000 EUR Splatené: 5 000 EUR

**Štatutárny orgán:** **Konatella**

Adedotun Ademola Adegoke

Orchard Court 8

South Normanton, Alfreton DE55 3AT

Spojené kráľovstvo Veľkej Británie a Severného Írska

Alastair Peter Orford Dick

Ridge Road 50

Homsey, Londýn N8 9LH

Spojené kráľovstvo Veľkej Británie a Severného Írska

**Konanie menom spoločnosti:** Konateľ koná a podpisuje v mene spoločnosti samostatne.

**Základné imanie:** 5 000 EUR Rozsah splatenia: 5 000 EUR

**Ďalšie právne skutočnosti:** Spoločnosť bola založená zakladateľskou listinou dňa 29.6.2012 v zmysle príslušných ustanovení z.č. 513/1991 Zb. Obchodný zákonník.

## **2. Zhodnotenie činnosti a predpokladaný vývoj Spoločnosti v roku 2024**

Spoločnosť Sportsdirect.com Slovensko vstúpila na slovenský trh v septembri 2012 otvorením dvoch predajní v nákupných centrách Avion a Eurovea v Bratislave a jednej predajne v priestoroch hypermarketu Tesco v Košiciach. Následne bola otvorená ďalšia predajňa v nákupnom centre Bory Mall v Bratislave.

V rokoch 2015-2016 Spoločnosť pokračovala v expanzii otvorením ďalšej predajne v novovzniknutom obchodnom centre City Aréna Trnava, aby mohla vo väčšom rozsahu poskytovať športové oblečenie a vybavenie uznávanej kvality a značky pre celé rodiny.

Počas obdobia od mája 2023 do apríla 2024 došlo k poklesu tržieb spoločnosti o 5,8 %, čo viedlo k dosiahnutiu zisku pred zdanením (EBT) vo výške 260 485 EUR. Tento pokles predstavuje zníženie EBT o 22,3 %, čo je spôsobené výrazným poklesom tržieb. Hlavným dôvodom tohto poklesu bolo uzatvorenie predajne Bratislava Eurovea kvôli rekonštrukčnému projektu s úplne novým dizajnom.

Spoločnosť v podstate nie je vystavená platobnému riziku, pretože všetky tržby sú realizované výhradne koncovým zákazníkom. Spoločnosť by teoreticky mohla byť vystavená riziku zlyhania dodania tovaru a to z hľadiska lehôt, množstva a kvality, avšak dodávky boli zabezpečované v takom množstve a intervaloch, aby bolo potenciálne riziko zanedbateľné.

### **Plány na roky 2024-2025**

"Trh so športovými potrebami naďalej rastie výrazným tempom. Otvorený záujemom o zdravie a starostlivosť medzi mladými spotrebiteľmi, trendom, ktorý dominuje odvetviu, je tzv. "athleisure". Rizikom pre spotrebiteľský dopyt na Slovensku je však vojna na Ukrajine v kombinácii s vyššou infláciou. Okrem toho problémy dodávateľského reťazca ovplyvňujú aj trh so športovým tovarom a môžu byť dôvodom ťažkostí pri plnení dopytu zákazníkov. Úspech na trhu zaznamenali rastúcu konkurenciu zo strany dodávateľov bez špecializácie a v rámci internetového obchodu si musia maloobchodníci viac ako kedykoľvek predtým vybudovať silnú pozíciu v rámci preplneného odvetvia.

Vzhľadom na stanovené rozpočty spoločnosť očakáva v nasledujúcom období pokračujúci pozitívny trend. Spoločnosť sa plánuje zamerať na zvýšenie obratu v znovuotvorenej predajni v Bratislave, ktorá bude po rekonštrukcii väčšia ako predtým. Model podnikania sa do budúcnosti nemení, pričom hlavným cieľom bude vyššia optimalizácia nákladov.

Hlavným cieľom spoločnosti zostáva aj naďalej kvalifikovaný a vysoko odborný tím predajného personálu vytvárajúci príjemný zážitok z nakupovania, kedy sú všetky nákupné potreby a požiadavky zákazníkov starostlivo zvážené a kde zákazníci získavajú čo najvyššiu pridanú hodnotu za platenú cenu.

Posilnenie svojej pozície na trhu chce Spoločnosť dosiahnuť úpravou množstva a kvality svojich ponúk a reagovaním na požiadavky trhu.

Spoločnosť má v úmysle aj naďalej pokračovať v súčasnom trende rozvoja svojich obchodných aktivít na slovenskom trhu a tým rozšíriť a hlavne upevniť svoju pozíciu."

### **Ďalší rozvoj spoločnosti smeruje do nasledovných oblastí:**

- Stať sa popredným dodávateľom športového a rekreačného oblečenia;
- Udržanie konkurencieschopnosti a vysokej kvality za nižšie ceny;
- Byť pre zákazníkov k dispozícii v akomkoľvek čase;
- Udržať si pozíciu atraktívneho zamestnávateľa, ktorý poskytuje profesionálny rozvoj svojim zamestnancom a stabilitu ich pracovných miest.

Sportsdirect.com Slovensko, ako súčasť skupiny FRASERS GROUP, má všetky potrebné zdroje na realizáciu vízie Spoločnosti.

Podnikateľské aktivity Spoločnosti nemajú negatívny vplyv na životné prostredie. Spoločnosť je zahrnutá do skupinového ESG reportingu a poskytuje pre tento účel údaje v rámci skupiny.

**3. Rozdelenie zisku**

Valné zhromaždenie do dňa vydania výročnej správy nerozhodlo o vysporiadaní výsledku hospodárenia za hospodársky rok končiaci sa 30. apríla 2024 s vykázaným ziskom vo výške 203 043 EUR. Vedenie spoločnosti navrhuje valnému zhromaždeniu rozhodnúť o prevode zisku v plnej výške na nerozdelený zisk minulých rokov.

**4. Ukazovatele charakterizujúce činnosť za účtovné obdobia končiace 30.04.2024, 30.04.2023, 30.04.2022, 30.04.2021, 30.04.2020****Majetok**

Aktívum	30.4.2024	Diff		30.4.2023	30.4.2022	30.4.2021	30.4.2020
	EUR	EUR	%	EUR	EUR	EUR	EUR
Dlhodobý nehmotný majetok	0	0	0,00%	0	0	0	0
Dlhodobý hmotný majetok	2 412 593	2 216 027	1127,37%	196 566	118 644	292 746	545 285
Dlhodobý finančný majetok	500 000	-900 000	-64,29%	1 400 000	601 322	0	0
<b>Neobežný majetok celkom</b>	<b>2 912 593</b>	<b>1 316 027</b>	<b>82,43%</b>	<b>1 596 566</b>	<b>719 966</b>	<b>292 746</b>	<b>545 285</b>
Zásoby	86 548	-5 323	-5,79%	91 871	155 227	218 505	190 500
Dlhodobé pohľadávky	228 215	16 621	7,86%	211 594	239 395	224 501	195 255
Krátkodobé pohľadávky	274 052	-604 591	-68,81%	878 643	209 013	398 865	73 515
Finančné účty	559 000	266 413	91,05%	292 587	1 025 129	1 732 968	1 004 593
<b>Obežný majetok celkom</b>	<b>1 147 815</b>	<b>-326 880</b>	<b>-22,17%</b>	<b>1 474 695</b>	<b>1 628 764</b>	<b>2 574 839</b>	<b>1 463 863</b>
Časové rozlíšenie	94 428	-35 886	-27,54%	130 314	174 141	322 756	72 215
<b>Aktíva spolu</b>	<b>4 154 836</b>	<b>953 261</b>	<b>29,77%</b>	<b>3 201 575</b>	<b>2 522 871</b>	<b>3 190 341</b>	<b>2 081 363</b>

**Vlastné imanie a záväzky**

Vlastné imanie a záväzky	30.4.2024	30.4.2023	Rozdiel EUR	Rozdiel %	30.4.2022	30.4.2021	30.4.2020
Základné imanie	5 000	5 000	0	0,00%	5 000	5 000	5 000
Kapitálové fondy	0	0	0	0,00%	0	0	0
Fondy zo zisku	500	500	0	0,00%	500	500	500
Výsledok hospodárenia minulých rokov	1 437 440	1 173 749	263 691	22,47%	962 714	823 030	674 785
Výsledok hospodárenia za účtovné obdobie	203 043	263 692	-60 649	-23,00%	211 035	139 684	148 244
<b>Vlastné imanie celkom</b>	<b>1 645 983</b>	<b>1 442 941</b>	<b>203 042</b>	<b>14,07%</b>	<b>1 179 249</b>	<b>968 214</b>	<b>828 529</b>
Rezervy	151 086	129 414	21 672	16,75%	145 858	137 142	146 492
Dlhodobé záväzky	7 358	4 059	3 299	81,28%	1 044	20	0
Krátkodobé záväzky	1 366 046	1 625 161	-259 115	-15,94%	1 196 720	2 084 965	1 106 342
Krátkodobé finančné výpomoci	0	0	0	0,00%	0	0	0
Bankové úvery	0	0	0	0,00%	0	0	0
<b>Záväzky celkom</b>	<b>1 524 490</b>	<b>1 758 634</b>	<b>-234 144</b>	<b>-13,31%</b>	<b>1 343 622</b>	<b>2 222 127</b>	<b>1 252 834</b>
Časové rozlíšenie	984 363	0	984 363	0,00%	0	0	0
<b>Pasíva celkom</b>	<b>4 154 836</b>	<b>3 201 575</b>	<b>953 261</b>	<b>29,77%</b>	<b>2 522 871</b>	<b>3 190 341</b>	<b>2 081 363</b>

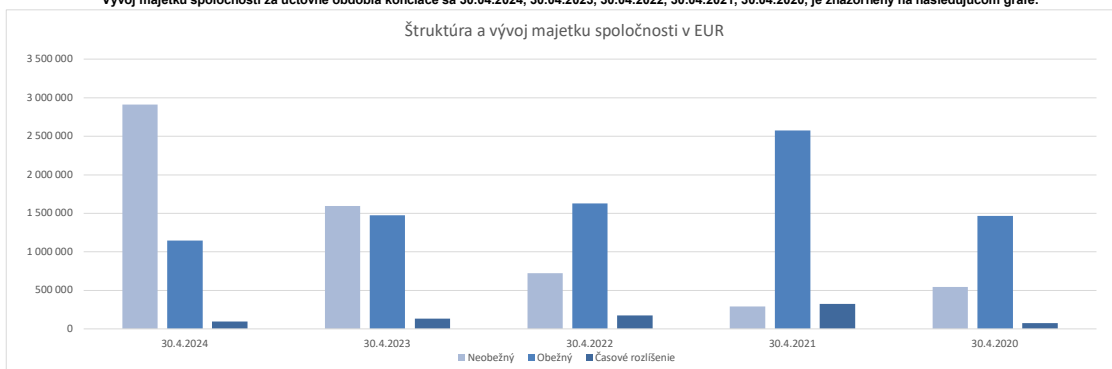
## Výnosová situácia

Výnosová situácia	30.4.2024	Diff. EUR	Diff. %	30.4.2023	30.4.2022	30.4.2021	30.4.2020
Tržby z predaja tovaru	11 628 575	-715 797	-5,80%	12 344 372	11 002 574	7 092 325	10 996 685
Náklady vynaložené na obstaranie predaného tovaru	-6 823 469	970 762	-12,45%	-7 794 231	-6 710 705	-3 924 520	-6 606 258
<b>Obchodná marža</b>	<b>4 805 106</b>	<b>254 965</b>	<b>5,60%</b>	<b>4 550 141</b>	<b>4 291 869</b>	<b>3 167 805</b>	<b>4 390 427</b>
Výrobná spotreba	-2 633 195	53 456	-1,99%	-2 686 651	-2 439 784	-2 026 152	-2 482 349
Pridaná hodnota	<b>2 171 911</b>	<b>308 421</b>	<b>16,55%</b>	<b>1 863 490</b>	<b>1 852 085</b>	<b>1 141 653</b>	<b>1 908 078</b>
Osobné náklady	-1 447 785	-198 168	15,86%	-1 249 617	-1 248 259	-873 921	-1 149 241
Odpisy a opravné položky k dlhodobému hmotnému a nehmotnému majetku	-495 485	-347 855	235,63%	-147 630	-192 267	-252 539	-393 549
Zisky/straty z úbytkov dlhodobého hmotného majetku	0	0	0,00%	0	0	0	0
Ostatné výnosy z hospodárskej činnosti	201 864	178 390	759,95%	23 474	57 592	266 503	39 637
Ostatné náklady na hospodársku činnosť	-28 463	-7 601	36,43%	-20 862	-43 231	7 560	-6 745
Tvorba/zúčtovanie opravných položiek	0	0	0,00%	0	0	0	0
Výsledok hospodárenia z hospodárskej činnosti	<b>402 042</b>	<b>-66 813</b>	<b>-14,25%</b>	<b>468 855</b>	<b>425 920</b>	<b>289 256</b>	<b>398 179</b>
Finančné výnosy	19 877	-11 673	-37,00%	31 550	1 504	176	0
Finančné náklady	-161 434	3 519	-2,13%	-164 953	-153 364	-112 248	-135 386
Tvorba/zúčtovanie opravných položiek	0	0	0,00%	0	0	0	0
Výsledok hospodárenia z finančnej činnosti	<b>-141 557</b>	<b>-8 154</b>	<b>6,11%</b>	<b>-133 403</b>	<b>-151 860</b>	<b>-112 072</b>	<b>-135 386</b>
Výsledok hospodárenia za účtovné obdobie pred zdanením	<b>260 485</b>	<b>-74 967</b>	<b>-22,35%</b>	<b>335 452</b>	<b>274 060</b>	<b>177 184</b>	<b>262 793</b>
Daň z príjmov z bežnej činnosti	57 442	-14 318	-19,95%	71 760	63 025	-37 500	-114 549
Výsledok hospodárenia za účtovné obdobie po zdanení	<b>203 043</b>	<b>-60 649</b>	<b>-23,00%</b>	<b>263 692</b>	<b>211 035</b>	<b>139 684</b>	<b>148 244</b>
Prevod podielu na výsledku hospodárenia spoločníkom	0	0	0,00%	0	0	0	0
<b>Výsledok hospodárenia za účtovné obdobie po zdanení</b>	<b>203 043</b>	<b>-60 649</b>	<b>-23,00%</b>	<b>263 692</b>	<b>211 035</b>	<b>139 684</b>	<b>148 244</b>

Vývoj majetkovej situácie

Bilančná hodnota Spoločnosti k 30. aprílu 2024 dosiahla výšku 4 154 836 EUR. Oproti predchádzajúcemu účtovnému obdobiu sa zvýšila o 953 261 EUR (t. j. 29.77 %). Prírastky na dlhodobom hmotnom majetku v hospodárskom roku končiacom 2024 boli vo výške 2 744 577 EUR, hodnota vyradeného majetku bola v hodnote 576 948 EUR a zároveň sa dlhodobý hmotný majetok znížil o odpisy vo výške 495 485 EUR. Obežný majetok sa znížil o 326 880 EUR.

Vývoj majetku spoločnosti za účtovné obdobia končiace sa 30.04.2024, 30.04.2023, 30.04.2022, 30.04.2021, 30.04.2020, je znázornený na nasledujúcom grafe:



Vývoj situácie vlastného imania a záväzkov

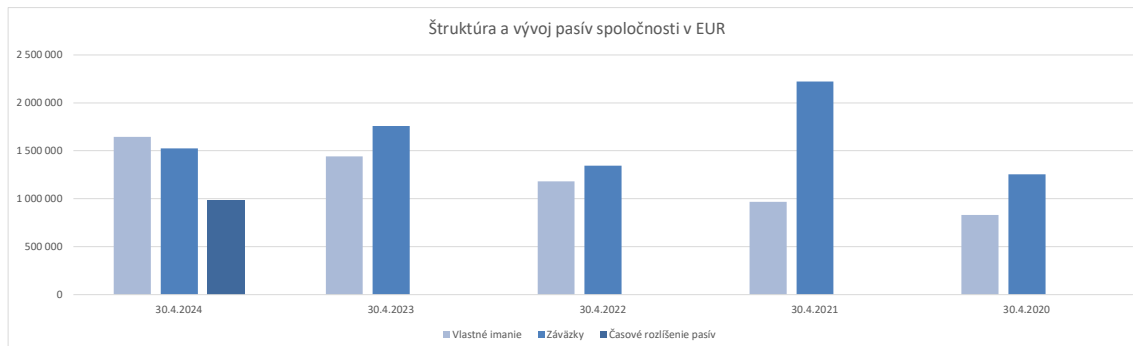
Vlastné imanie

Vlastné imanie Spoločnosti k 30.04.2024 sa oproti predchádzajúcemu účtovnému obdobiu zvýšilo o 203 043 EUR (t. j. o 14,07 %). Zvýšenie bolo spôsobené dosiahnutím zisku po zdanení bežného účtovného obdobia vo výške 203 043 EUR.

Záväzky

Stav záväzkov sa v porovnaní so stavom na konci predchádzajúceho obdobia znížil o 234 144 EUR, t. j. o 13,31%. Na tomto znížení sa najvýraznejšie podieľalo zníženie hodnoty krátkodobých záväzkov.

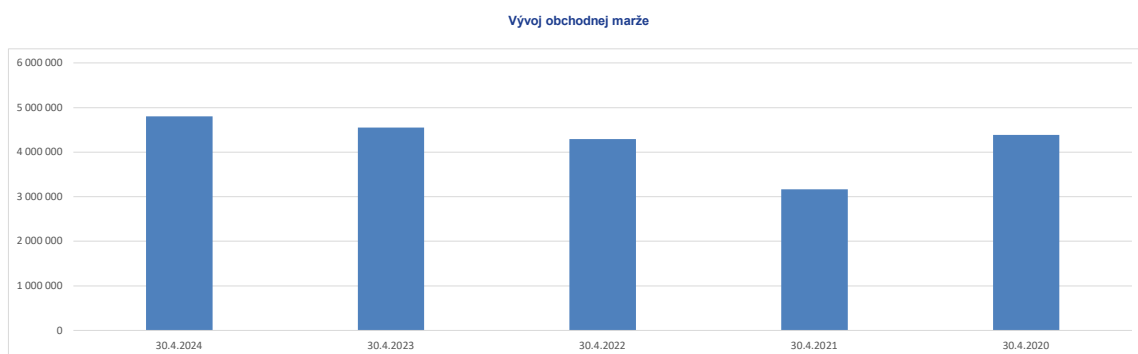
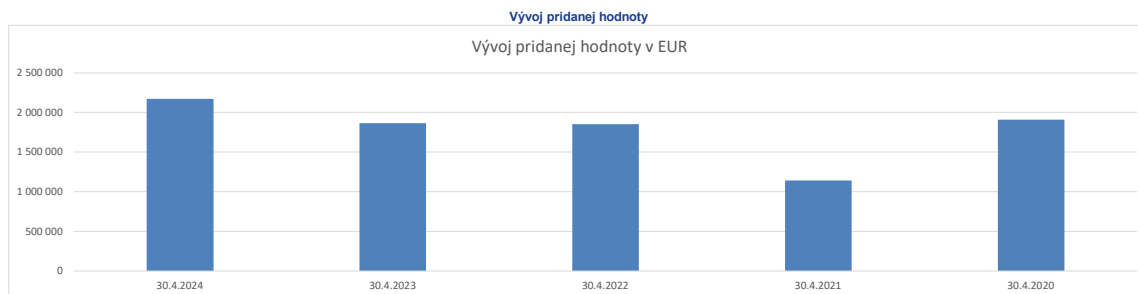
Vývoj vlastného imania a záväzkov spoločnosti za účtovné obdobia končiace sa 30.04.2024, 30.04.2023, 30.04.2022, 30.04.2021, 30.04.2020, je znázornený na nasledujúcom grafe:



Vývoj výnosovej situácie

Tržby z predaja tovaru sa medziročne znížili o 715 797 EUR, t. j. o 5,80 %. S poklesom tržieb z predaja tovaru Spoločnosť zaznamenala zároveň znížené náklady vynaložené na obstaranie predaného tovaru o 970 762 EUR, čo predstavuje pokles o 12,45 %. Tieto skutočnosti spôsobili nárast obchodnej marže o 254 965 EUR (5,60 %) oproti predchádzajúcemu obdobiu.

Vývoj vybraných ukazovateľov výkazu ziskov a strát za účtovné obdobia končiace sa 30.04.2024, 30.04.2023, 30.04.2022, 30.04.2021, 30.04.2020, znázorňujú nasledujúce grafy:



## Vývoj výsledkov hospodárenia

Spoločnosť dosiahla v bežnom účtovnom období celkový výsledok hospodárenia po zdanení – zisk po zdanení vo výške 203 043 EUR, ktorý je o EUR 60 649 nižší ako výsledok hospodárenia po zdanení v predchádzajúcom účtovnom období. Výsledok hospodárenia z hospodárskej činnosti dosiahol výšku 402 042 EUR, čo je pokles o 66 813 EUR v porovnaní s predchádzajúcim účtovným obdobím. Zároveň Spoločnosť dosiahla v bežnom účtovnom období stratu z finančnej činnosti vo výške 141 557 EUR, čo predstavuje nárast oproti predchádzajúcemu obdobiu o sumu 8 154 EUR.

	FY 2024	FY 2023	Diff.
Výsledok hospodárenia z hospodárskej činnosti	402 042	468 855	-66 813
Výsledok hospodárenia z finančnej činnosti	-141 557	-133 403	-8 154
Splatná daň z príjmov	-74 063	-43 959	-30 104
Odložená daň z príjmov (+/-)	16 621	-27 801	-11 180
Výsledok hospodárenia za účtovné obdobie po zdanení	203 043	263 692	-60 649

## Finančné ukazovatele

BALANCE SHEET RATIOS		2024	2023	Rozd. +/-
Stupeň finančnej nezávislosti (vlastný kapitál/celkový kapitál)		40%	45%	-5%
1. stupeň krytia stálych aktív (vlastný kapitál/stále aktíva)		57%	90%	-34%
Doba obratu záväzkov (krátkod. záväzky z obchodného styku x 360/tržby)	[*]	41,57	47,30	-5,74
Doba obratu zásob (stav zásob v podsúvahe x 360)/tržby)	[*]	99,97	80,09	19,88

Spoločnosť medziročne zhoršila stupeň finančnej nezávislosti o 5 %, zároveň v bežnom období sa znížil stupeň krytia aktív, čoho dôvodom bolo aj zvýšenie hodnoty neobežného majetku.

V hospodárskom roku 2024 Spoločnosť dokázala transformovať svoje zásoby na tržby za 100 dní, pričom v prechádzajúcom roku to bolo za 80 dní.

Pokles doby obratu záväzkov o 5,74 dní bol spôsobený poklesom krátkodobých záväzkov. Spoločnosť eviduje záväzky po splatnosti maximálne do doby 360 dní.

UKAZOVATELE LIKVIDITY		2024	2023	Diff. +/-
Likvidita I. stupňa Finančný majetok/obežné záväzky	[*]	0,41	0,18	0,23
Likvidita III. Stupňa Obežný majetok/krátkodobé záväzky	[*]	0,84	0,91	-0,07

Ukazovateľ likvidity prvého stupňa dosiahol hodnotu 41% a tým dosiahol odporúčanú hodnotu (medzi 20% a 80%). Ukazovateľ likvidity prvého stupňa zaznamenal nárast kvôli poklesu hodnoty krátkodobých záväzkov. Likvidita tretieho stupňa by sa mala pohybovať v intervale 1,5-2,5.

## 5. Udalosti osobitného významu, ktoré nastali po skončení účtovného obdobia

V Spoločnosti nenastali žiadne udalosti, ktoré by významným spôsobom ovplyvnili jej činnosť, a tým aj zostavenie účtovnej závierky a výročnej správy k 30.04.2024.

## 6. Ostatné informácie

V oblasti výskumu a vývoja Spoločnosť nevykonáva žiadne aktivity. Spoločnosť nemá organizačnú zložku v zahraničí. V bežnom účtovnom období Spoločnosť nenadobudla vlastné akcie, dočasné listy, obchodné podiely a akcie, dočasné listy a obchodné podiely materskej účtovnej jednotky.

DocuSigned by:



72509DA58EAF4D2...