

Orange Slovensko, a.s.

DODATOK SPRÁVY NEZÁVISLÉHO AUDÍTORA  
K VÝROČNEJ SPRÁVE  
K ČASTI SPRÁVA K INFORMÁCIÁM, KTORÉ SA  
UVÁDZAJÚ VO VÝROČNEJ SPRÁVE

31. DECEMBER 2023

Orange Slovensko, a.s.

## DODATOK SPRÁVY NEZÁVISLÉHO AUDÍTORA k časti Správa k informáciám, ktoré sa uvádzajú vo výročnej správe

Akcionárom, dozornej rade a predstavenstvu spoločnosti Orange Slovensko, a.s.:

Overili sme účtovnú závierku spoločnosti Orange Slovensko, a.s. (ďalej len „spoločnosť“) k 31. decembru 2023 uvedenú na stranách 30 – 86 priloženej výročnej správy spoločnosti, ku ktorej sme dňa 24. mája 2024 vydali správu nezávislého audítora, ktorá sa nachádza na stranách 28 – 29 výročnej správy spoločnosti. Tento dodatok sme vypracovali v zmysle § 27 odsek 6 zákona č. 423/2015 Z.z. o štatutárnom audite a o zmene a doplnení zákona č. 431/2002 Z. z. o účtovníctve v znení neskorších predpisov (ďalej len „zákon o štatutárnom audite“).

Na základe vykonaných prác, ktoré sú opísané v časti „Správa k informáciám, ktoré sa uvádzajú vo výročnej správe“ vyššie uvedenej správy nezávislého audítora, podľa nášho názoru:

- informácie uvedené vo výročnej správe spoločnosti zostavenej za rok 2023 sú v súlade s jej účtovnou závierkou za daný rok,
- výročná správa obsahuje informácie podľa zákona č. 431/2002 Z. z. o účtovníctve v znení neskorších predpisov.

Okrem toho, na základe našich poznatkov o spoločnosti a jej situácii, ktoré sme získali počas auditu účtovnej závierky, sme povinní uviesť, či sme zistili významné nesprávnosti vo výročnej správe. V tejto súvislosti neexistujú zistenia, ktoré by sme mali uviesť.

Bratislava 17. september 2024



Mgr. Jakub Hollý  
zodpovedný audítor  
Licencia UDVA č. 1244

V mene spoločnosti  
Deloitte Audit s.r.o.  
Licencia SKAu č. 014

# Výroční správa

2023





# Obsah

## Kapitola 1

**Spoločnosť Orange Slovensko, a.s.** 4

Hľadáme to, čo nás spája

## Kapitola 2

**Príhovor generálneho riaditeľa** 12

Spolu sa nájdeme vždy

## Kapitola 3

**Kľúčové míľniky roka 2022** 18

Každá výzva nás posúva ďalej

## Kapitola 4

**Finančná časť** 24

Správny smer vedie k skvelým výsledkom



# Hľadáme to, čo nás spája

Kapitola 1

Spoločnosť  
Orange Slovensko, a.s.

# Orange Slovensko, a.s., súčasť globálnej skupiny Orange

## Sídlo

Metodova 8, 821 08 Bratislava, Slovenská republika

## IČO

35697270

## Deň zápisu do obchodného registra SR

3. septembra 1996

## Právna forma

akciová spoločnosť

## Označenie zápisu v obchodnom registri

zapísaná v obchodnom registri Mestského súdu Bratislava III,  
oddiel: Sa, vložka číslo 1142/B

## Charakteristika spoločnosti

Spoločnosť Orange Slovensko je lídrom v poskytovaní komplexných telekomunikačných služieb a najväčším mobilným operátorom na Slovensku. Na slovenskom trhu komerčne pôsobí od roku 1997. K 31. 12. 2023 evidovala spoločnosť Orange Slovensko 2,389 milióna aktívnych zákazníkov v mobilnej sieti, 323-tisíc zákazníkov pevného internetu a 188-tisíc prístupov k digitálnej televízii. Výnosy spoločnosti Orange Slovensko vykazované podľa štandardov IFRS 15 dosiahli k 31. 12. 2023 výšku 591 miliónov eur.

Orange Slovensko patrí do medzinárodnej skupiny Orange, ktorá je jedným z vedúcich svetových telekomunikačných operátorov. K 31. 12. 2023 dosiahla skupina Orange výnosy na úrovni 44,1 miliardy eur a jej služby využívalo 298 miliónov zákazníkov v 26 krajinách sveta.

Mobilné služby poskytuje prostredníctvom 2G siete, ktorá pokrýva 99,8 % populácie, 4G siete s pokrytím pre 99,1 % populácie Slovenska a vysokorýchlostnej 5G siete s maximálnou teoretickou rýchlosťou do 1 600 Mbit/s, ktorá ku koncu roka 2023 bola dostupná pre 65,6 % populácie

SR. Fixný internet od Orangeu, či už prostredníctvom optickej siete, DSL alebo fixného LTE, je najdostupnejším internetom na Slovensku. Prístup k nemu má už takmer 1,8 milióna domácností, pričom optická sieť od Orangeu je dostupná pre 592 044 domácností v 70 mestách a optické služby od Orangeu poskytované prostredníctvom partnerských sietí sú dostupné pre 615 619 domácností v 703 mestách a obciach na Slovensku.

Kvalita služieb spoločnosti Orange Slovensko spĺňa kritériá certifikátu ISO 9001:2000, okrem toho je spoločnosť držiteľom certifikátu environmentálneho manažérstva podľa normy ISO 14001:2004. Dlhodobo pôsobí v oblasti CSR a firemnej filantropie. Tú zastrešuje aj prostredníctvom Nadácie Orange, ktorá patrí medzi naj dôveryhodnejšie firemné nadácie na Slovensku. V roku 2023 získala cenu za zodpovedné podnikanie v kategórii Férový hráč na trhu, ktorú každoročne udeľuje Nadácia Pontis.

Majiteľom 100 % akcií spoločnosti Orange Slovensko, a.s., je skupina Orange prostredníctvom Atlas Services Belgicko.

# Orgány spoločnosti

## Predstavenstvo

### predseda

Mariusz Gatza

### členovia

Katarína Boledovičová  
Eve Bourdeau  
Pawel Galej  
Eric Maintenay  
Martin Mosný

## Dozorná rada

### predseda

Bruno Duthoit

### podpredseda

Christian Urs Luginbühl

### členovia

Igor Berta  
Jean-Marie Culpin  
Gilles Deloison  
Luboš Brozman  
Marc Ricau  
Milena Harito Shteto  
Peter Škodný  
Bohumil Suchánek

## Manažment spoločnosti

### Chief Executive Officer

Mariusz Gatza

### Chief Customer Experience & B2B Officer

Katarína Boledovičová

### Chief Financial Officer

Eve Bourdeau

### Chief Commercial Officer B2C

Pawel Galej

### Chief Technical & IT Officer

Eric Maintenay

### Chief Strategy Officer

Martin Mosný

### Chief People & Culture Officer

Martin Pakan

### Chief Corporate & Brand Reputation Officer

Tomáš Palovský

**Mariusz Gatza****generálny riaditeľ a predseda predstavenstva**

Narodil sa v roku 1973. Magisterský titul získal v odbore stavebné inžinierstvo na Polytechnickej univerzite v Bydgoszczi. Vyštudoval tiež manažment na Varšavskej univerzite a absolvoval MBA na Univerzite v Illinoise. Mariusz Gatza má viac ako 20-ročné skúsenosti v Orangei Poľsko, kde zastával rôzne vedúce pozície vrátane zástupcu generálneho riaditeľa zodpovedného za biznisový aj rezidenčný segment. Po úspešnom pôsobení na poste generálneho riaditeľa v Orangei Moldavsko v rokoch 2020 - 2022 sa v roku 2022 stal generálnym riaditeľom a predsedom predstavenstva spoločnosti Orange Slovensko, a.s.

**Katarína Boledovičová****Chief Customer Experience & B2B Officer**

Narodila sa v roku 1981. Absolvovala Fakultu matematiky, fyziky a informatiky na Univerzite Komenského v Bratislave. Viac ako 17 rokov pôsobila na viacerých pozíciách v bankovom sektore, naposledy viedla retailovú stratégiu a digitálnu transformáciu skupiny Raiffeisen, v rámci čoho bola zodpovedná predovšetkým za strategické projekty, ESG, zákaznickú skúsenosť, digitálnu transformáciu a inovácie a celkové obchodné výsledky 12 krajín. Bola členkou dozorných rád Raiffeisen Bank International – v Srbsku, Bulharsku a Rakúsku. Na Slovensku viedla oblasť privátneho bankovníctva, retailové segmenty a predaj v Tatra banke. Do spoločnosti Orange Slovensko nastúpila v januári 2023 na pozíciu riaditeľky úseku zákaznickej skúsenosti a B2B.

**Eve Bourdeau****Chief Financial Officer**

Narodila sa v roku 1982. Je absolventkou INSEAD, inžiniersky titul získala v odbore telekomunikácie na Univerzite INSA LYON, a zároveň je držiteľkou magisterského titulu v odbore stratégia a medzinárodné vzťahy na ESSEC Business School v Paríži. Pracovala na viacerých pozíciách v rámci skupiny Orange, či už v rokoch 2006-2010 v oblasti predaja, fúzií, alebo akvizícií. V rokoch 2010 – 2013 pôsobila v spoločnosti Orange France ako obchodná riaditeľka, od roku 2014 zastávala pozíciu finančnej riaditeľky pre región Ázie a Tichomoria v spoločnosti Orange Business Services. Na pozíciu finančnej riaditeľky v spoločnosti Orange Slovensko, a.s. nastúpila v septembri 2020. V roku 2023 bola vymenovaná za predsedkyňu Správnej rady Nadácie Orange.

**Ivana Braunsteinerová (do októbra 2023)****Chief People and Culture Officer**

Narodila sa v roku 1974. Magisterský titul získala na Filozofickej fakulte Univerzity Komenského v Bratislave v odbore germanistika – sociálna pedagogika, pričom časť svojho štúdia absolvovala aj na univerzite v nemeckom Koblenzi. V oblasti riadenia ľudských zdrojov pôsobí od roku 2002, aktívna bola vo viacerých spoločnostiach v oblasti automobilového priemyslu a maloobchodu. Od roku 2011 do roku 2017 pôsobila na pozícii HR Country Manager v spoločnosti Lidl Slovenská republika, v.o.s. Do spoločnosti Orange Slovensko, a.s., na pozíciu riaditeľky úseku ľudských zdrojov nastúpila v roku 2018, v rokoch 2020 - 2022 bola členkou správnej rady Nadácie Orange.

**Pawel Galej****Chief Commercial B2C Officer**

Narodil sa v roku 1978, magisterský titul získal na Vroclavskej univerzite. Svoju profesionálnu kariéru začal v spoločnosti Cyfrowy Polsat, ktorá bola lídrom v oblasti platenej televízie na poľskom trhu. V rokoch 2006 - 2017 zastával rôzne funkcie v oblasti marketingu v Orangei Poľsko, okrem iného pôsobil ako riaditeľ TV a širokopásmového pripojenia. V rokoch 2018 - 2022 pôsobil ako Sales&B2C Operations Director v Orangei Poľsko, kde riadil transformáciu najväčšej telekomunikačnej distribučnej siete v regióne strednej Európy. Do spoločnosti Orange Slovensko nastúpil v roku 2022 ako Chief Commercial B2C Officer.

**Eric Maintenay****Chief Technical & IT Officer**

Narodil sa v roku 1961, inžiniersky titul získal v odbore elektrotechnika na Univerzite Marseille-Provence. Eric Maintenay pracuje v spoločnosti Orange Slovensko od roku 1997, pričom začína ako manažér operačného centra v Banskej Bystrici. V rokoch 2002 – 2008 bol zodpovedný za kvalitu a operačné aktivity v rámci technického úseku, neskôr zastával pozíciu senior manažéra pre siete a zástupcu riaditeľa úseku informačných systémov a sietí. Riaditeľom úseku informačných systémov a sietí spoločnosti Orange Slovensko sa stal v júli 2020.

**Martin Mosný****Chief Strategy Officer**

Narodil sa v roku 1973. Vyštudoval telekomunikácie na FEI STU v Bratislave, kde získal inžiniersky titul. Vzdelanie v ekonomickej oblasti a manažmente si rozšíril na Ekonomickej univerzite v Bratislave a IFL Stockholm. Svoje znalosti uplatnil v spoločnostiach ako Telenor Netherlands, Vizada Networks či v spoločnosti Siemens na Slovensku a tiež v Rakúsku.

Do spoločnosti Orange Slovensko prišiel Martin Mosný zo spoločnosti SWAN, kde naposledy pôsobil ako riaditeľ pre Business Development. Do SWAN-u nastúpil v roku 2008 na post riaditeľa pre stratégiu a rozvoj. Od júla 2015 viedol spoločnosť ako výkonný, neskôr generálny riaditeľ.

Do spoločnosti Orange Slovensko nastúpil v roku 2020, od júla 2022 pôsobí na pozícii riaditeľa pre stratégiu, právo a veľkoobchod.


**Martin Pakan****Chief People and Culture Officer (od februára 2024)**

Narodil sa v roku 1983. Štúdium ukončil na Univerzite Alexandra Dubčeka v Trenčíne, kde vyštudoval odbor ľudské zdroje a manažment. Do spoločnosti Orange Slovensko prichádza z pozície Head of Human Resources vo VUB, kde pôsobil viac ako 3 roky a podporoval najmä strategické riadenie biznis partneringu. Predtým viac ako 20 rokov pôsobil na viacerých pozíciách v oblasti ľudských zdrojov, naposledy od roku 2013 v Erste Group IT, kde od roku 2017 zastával pozíciu regionálneho HR riaditeľa a zároveň bol člen boardu pre Rakúsko, Slovensko a Českú republiku. Do Orangeu nastúpil v roku 2024 na pozíciu Chief People and Culture Officer.

**Tomáš Palovský****Chief Corporate & Brand Reputation Officer**

Narodil sa v roku 1983. Absolvoval Fakultu humanitných vied na Žilinskej univerzite. Počas štúdia a po jeho ukončení pôsobil vo viacerých médiách so zameraním na ekonomiku, biznis a technológie. Po prechode do oblasti korporátnej komunikácie a vzťahov s verejnosťou sa týmto témam strategicky venoval v telekomunikačnom aj finančnom sektore. Do spoločnosti Orange Slovensko nastúpil v roku 2017 ako manažér korporátnych vzťahov, od roku 2023 zastáva pozíciu Chief Corporate & Brand Reputation Officer.



A photograph of three business professionals in a meeting, looking at a laptop. The image is overlaid with a large orange graphic on the right side. The main title is in white text.

# Príhovor generálneho riaditeľa

Kapitola 2

Spolu sa  
nájdeme  
vždy

## Príhovor generálneho riaditeľa



### Vážené dámy, vážení páni,

zjednodušovanie a zatraktívňovanie celého portfólia, rozvoj 5G, AI a IoT riešení, ako aj ESG iniciatívy – všetky tieto aktivity boli naším kompasom na ceste, po ktorej sme sa v roku 2023 vybrali a ktoré nás navigujú k hlavnému cieľu, ktorým je kontinuálne zlepšovanie zákazníckej skúsenosti. Nie je to jednoduchá cesta, ale vieme, že je správna a na jej konci je to, na čom nám záleží najviac, spokojný zákazník. Dovoľte mi, aby som vás ňou teraz previedol a v nasledujúcich riadkoch s hrdosťou predstavil aktivity, ktoré sme realizovali, výzvy, ktorým sme čelili, a výsledky, ktoré sme v roku 2023 dosiahli.

Hoci si v neľahkom konkurenčnom prostredí stále udržiavame pozíciu jednotky na mobilnom trhu, naše aktivity sú dlhodobo smerované aj do služieb fixnej siete a predovšetkým do spájania

služieb v mobilnej aj fixnej sieti. Vieme, že zákazníci od svojho operátora očakávajú jednoduché a predovšetkým kvalitné riešenia, ktoré zodpovedajú špecifickým potrebám ich domácnosti alebo firmy. Strategicky sa preto dlhodobo orientujeme na zjednodušenie našich služieb a konvergenciu, teda na spájanie mobilných a fixných služieb do jednej ponuky, do ponuky Love. Tak to bolo aj v roku 2023.

Práve zjednodušovanie a zatraktívňovanie celého portfólia bola zásadná aktivita uplynulého roka. Chceme zákazníkom výber služieb maximálne uľahčiť a súčasne ich chceme za vernosť odmeňovať. Predstavili sme nové zjednodušené portfólio paušálov Plus, ktoré v sebe zahŕňa unikátnu novinku – odmenu za vernosť v podobe každoročného a automatického navyšovania

objemu voľných dát. Sprehľadnili sme aj ponuku fixného internetu bez ohľadu na technológiu, ktorú zákazník využíva, ako aj ponuku TV. Vďaka tomu sme našim zákazníkom dokázali priniesť ešte prehľadnejšiu a výhodnejšiu konvergentnú ponuku služieb v jednom balíku Love.

Opätovné, v poradí už štvrté ocenenie za najkvalitnejšiu mobilnú sieť na Slovensku považujeme za významné uznanie našej snahy prinášať zákazníkom tú najvyššiu kvalitu. Vďaka najlepšej mobilnej sieti sa Orange ako technologický líder môže sústrediť aj na smart riešenia v oblasti umelej inteligencie a internetu vecí, ktoré zákazníkom prinášajú moderné technologické odpovede na zložité nielen biznis výzvy. V uplynulom roku sme sa intenzívne sústredili na rozširovanie pokrytia 5G siete, ktoré sa nám podarilo navýšiť o 40 %, z 25 % pokrytia na začiatku 2023 až na viac ako 65 % pokrytie na konci 2023. V nasledujúcom roku budeme pokračovať v rozširovaní 5G pokrytia do ďalších lokalít. 5G sieť plánujeme sprístupniť vo všetkých slovenských mestách a taktiež vo všetkých obciach nad 4 000 obyvateľov. Okrem samotného rozširovania 5G pokrytia plánujeme aj ďalej pokračovať v posilňovaní 5G kapacity v najväčších mestách.

Uplynulý rok bol zároveň posledným rokom, keď zákazníci mohli využívať 3G sieť. Jej funkčnosť sme garantovali len do konca roka, pričom ju plnohodnotne nahradila novšia 4G a najmodernejšia 5G sieť a práve na ďalší rozvoj týchto sietí sa chceme ďalej strategicky zameriavať.

Rok 2023 bol pre nás výnimočný aj v segmente biznis služieb. Ako technologický líder vďaka najkvalitnejšej sieti dlhodobo poskytujeme firmám smart riešenia v oblasti umelej inteligencie a Internetu vecí, či už v oblasti potravinárstva, úspory energií, zdravotníctva, či bezpečnosti. Aj v segmente biznis zákazníkov sme sa sústredili na zjednodušenie portfólia, priniesli nový koncept Pro biznis, ktorý pozostáva z nového hlasového aj fixného portfólia a novej konvergentnej ponuky pre SOHO/SME s názvom Love Pro. Do novej éry sme vstúpili s biznis internetom s technológiou 5G. Ešte lepšiu starostlivosť o biznis zákazníkov nám pomôže zabezpečiť novovytvorený predajný kanál Tele Account Manager.

Nadštandardnú pozornosť, pochopiteľne, venujeme samotnej starostlivosti a poskytovaniu kvalitného servisu pre našich zákazníkov s maximálnym rešpektovaním ich potrieb a očakávaní. Digitálne kanály, na ktoré sa sústredíme a neustále ich vylepšujeme, sa stávajú čoraz obľúbenejším a efektívnejším kontaktným miestom. Sme veľmi radi, že vidíme rastúce trendy vo využívaní digitálnych komunikačných nástrojov ako Facebook, Chat, Whatsapp. Ich používanie v porovnaní s predchádzajúcim rokom stúplo viac ako o 10 % a z celkového počtu kontaktov tvorí digitálny kanál až jednu tretinu, čo predstavuje viac ako 40 % nárast oproti predchádzajúcemu roku. Zákazníkom umožňujeme získavať informácie aj prostredníctvom chatbota, ktorý je nonstop k dispozícii a dokáže poradiť v najrôznejších oblastiach. Nárast aktívnych používateľov registrujeme aj pri aplikácii Môj Orange, ich počet medziročne vzrástol na 451-tisíc používateľov ročne. Nezabúdame ani na zákazníkov, ktorí od nás očakávajú technickú podporu, a práve pre nich sme vytvorili úplne bezplatnú linku, kde im ju radi poskytneme.

Popri našich komerčných aktivitách sa dlhodobo sústredíme aj na náš zodpovedný prístup k spoločnosti, v ktorej pôsobíme. Pokračovali sme vo výstavbe fotovoltaických riešení na našich základňových staniciach, pričom v súčasnosti máme viac ako 440 vysielačov napojených na solárne panely. Venujeme sa tiež zlepšovaniu digitálneho vzdelávania a inklúzie prostredníctvom Nadácie Orange či programu beznastrah.online, ktorého cieľom je vzdelávať dospelých o tom, ako môžu chrániť deti a mladých pred negatívnymi vplyvmi používania digitálnych médií.

Práve im venujeme nadštandardnú starostlivosť a vytvárame vysokokvalitné pracovné podmienky v motivujúcom prostredí. Uplynulý rok sme sa primárne venovali kultúrnej transformácii spoločnosti, predstavili sme nové firemné hodnoty a stanovili si spoločne novú misiu „Digitálna budúcnosť dostupná pre všetkých“. Naším hlavným cieľom je mať kvalitný leadership tím, ktorý ide príkladom všetkým zamestnancom. Zaviedli sme pravidelné meranie spokojnosti a angažovanosti našich zamestnancov, aby sme prípadné zlepšenia vedeli cielene adresovať. Verím, že sme si nastavili správnu stratégiu, aby sme zvládli aj kľúčové ciele v oblasti transformácie a biznisu. Potvrdením správneho smerovania je aj získanie ocenenia Techbox Operátor roka 2023, ktoré nám prisúdili zákazníci, ako aj finančné výsledky, ktoré sa nám spoločne podarilo dosiahnuť.

Celkové výnosy spoločnosti Orange Slovensko k 31. 12. 2023 vykazované podľa štandardov IFRS 15 sa medziročne zvýšili o 3,2 % a dosiahli 591 miliónov eur. Výnosy z predaja zariadení medziročne vzrástli takmer o 4 % na 132 mil. eur, viac než 3 % nárast zaznamenali aj výnosy zo služieb s hodnotou 459 mil. eur. V uplynulom roku sa nám podarilo vygenerovať zisk EBITDAaL vo výške 218 miliónov eur, čo predstavuje 6 % medziročný nárast. „Tretinu nášho EBITDAaL, konkrétne 72,83 milióna eur, sme vrátili do spoločnosti v podobe investícií do mobilných a fixných sietí.

Vážení akcionári, zákazníci, milí zamestnanci. Vieme, aký náročný bol rok 2023, čelili sme viacerým výzvam v internom aj externom prostredí a aj napriek tomu sme boli vo viacerých ukazovateľoch úspešní. Väčšinu našich stanovených cieľov sa nám podarilo nielen naplniť, ale dokonca aj prekročiť, niektoré zostávajú výzvou aj pre nasledujúce obdobie. Uvedomujeme si, že trh, na ktorom pô-


sobíme, je čoraz konkurenčnejší a táto konkurenčná dynamika sa stále zrýchľuje. Ciele našej spoločnosti na najbližšie roky sú jednoznačné, chceme byť najrýchlejšie rastúcim vyzývateľom na fixnom trhu a nesporným lídrom v mobilnom segmente. Chceme byť konvergentným hráčom, ktorého si zákazníci vyberajú a oceňujú. Chceme byť inovatívni, digitálni, rýchli v rozhodovaní aj konaní. Chceme byť moderný zamestnávateľ, kde ľudia môžu rozvíjať svoje vášne a profesionálne skúsenosti. Potrebujeme byť pripravení rýchlo a flexibilne sa prispôbiť situácii a myslieť dopredu. Preto sa aj naďalej sústreďujeme na poskytovanie tej najvyššej kvality, inovatívnych riešení a relevantných služieb, aby sme aj v 27. roku nášho pôsobenia na trhu obhájili svoju pozíciu modernej digitálnej spoločnosti s excelentnými telekomunikačnými službami a spokojnými zákazníkmi.

Vážené dámy, vážení páni, dovoľte mi, aby som využil tento priestor a poďakoval sa akcionárovi za dôveru, bez ktorej by sme nemohli svojim zákazníkom prinášať nové inšpiratívne a relevantné produkty a služby. Ďalej zamestnancom za ich každodenné pracovné nasadenie, profesionalitu, angažovanosť a prínos k našim spoločným úspechom a v neposlednom rade zákazníkovi za to, že svoju dôveru venujú práve nám. Teším sa aj na ďalšie výzvy v roku 2024. Verím, že nám prinesú čo najviac inšpirácií, vďaka ktorým budeme ešte lepší a budeme môcť ľudí denne spájať so všetkým, na čom im záleží.



**Mariusz Gatza**

generálny riaditeľ a predseda predstavenstva  
Orange Slovensko, a.s.



# Klíčové mílniky roka 2023

**Kapitola 3**

**Každá  
výzva nás  
posúva d'alej**

# Ako sa darilo Orange Slovensko v roku 2023



Najlepšia  
mobilná sieť  
na Slovensku

Experts in radio access  
and mobile data  
Podľa testov v roku  
2023

**4x** Najlepšia mobilná sieť na Slovensku – ocenenie získané štvrtýkrát po sebe

Získali sme ocenenie  
**Nay Techbox**  
Operátor roka

Celkové výnosy

**591 mil. €**

EBITDAaL

**218 mil. €**

Investície do mobilných sietí

**60,13 mil. €**

Investície do fixných sietí

**12,70 mil. €**

**112,75 mil. GB**

prenesených v mobilnej dátovej sieti na Slovensku

**9,25 mil. GB**

prenesených v roamingu v EÚ

Pokrytie populácie vysokorychlostnou 5G sieťou dostupné pre **65,6 %**

Pokrytie populácie 4G sieťou **99,1 %**

**323 000**

zákazníkov pevného internetu

**2 389 tis.**

zákazníkov mobilných služieb



**592 044**

domácností s dostupnou optickou sieťou od Orangeu

Televízne služby

**188 000**  
prístupov

ARPU z mobilných služieb

**13,7 €**

**180 000**

zákazníkov konvergentných služieb

**615 619**

domácností s dostupnými optickými službami od Orangeu poskytovanými prostredníctvom partnerských sietí

**27 000**

zákazníkov využívajúcich eSIM

**1 041**

zamestnancov

**Love**



#toludskevnas

Uvedené údaje predstavujú dáta k 31. 12. 2023

#toludskevnas

Uvedené údaje predstavujú dáta k 31. 12. 2023

Spájame vás s tým,  
na čom skutočne záleží



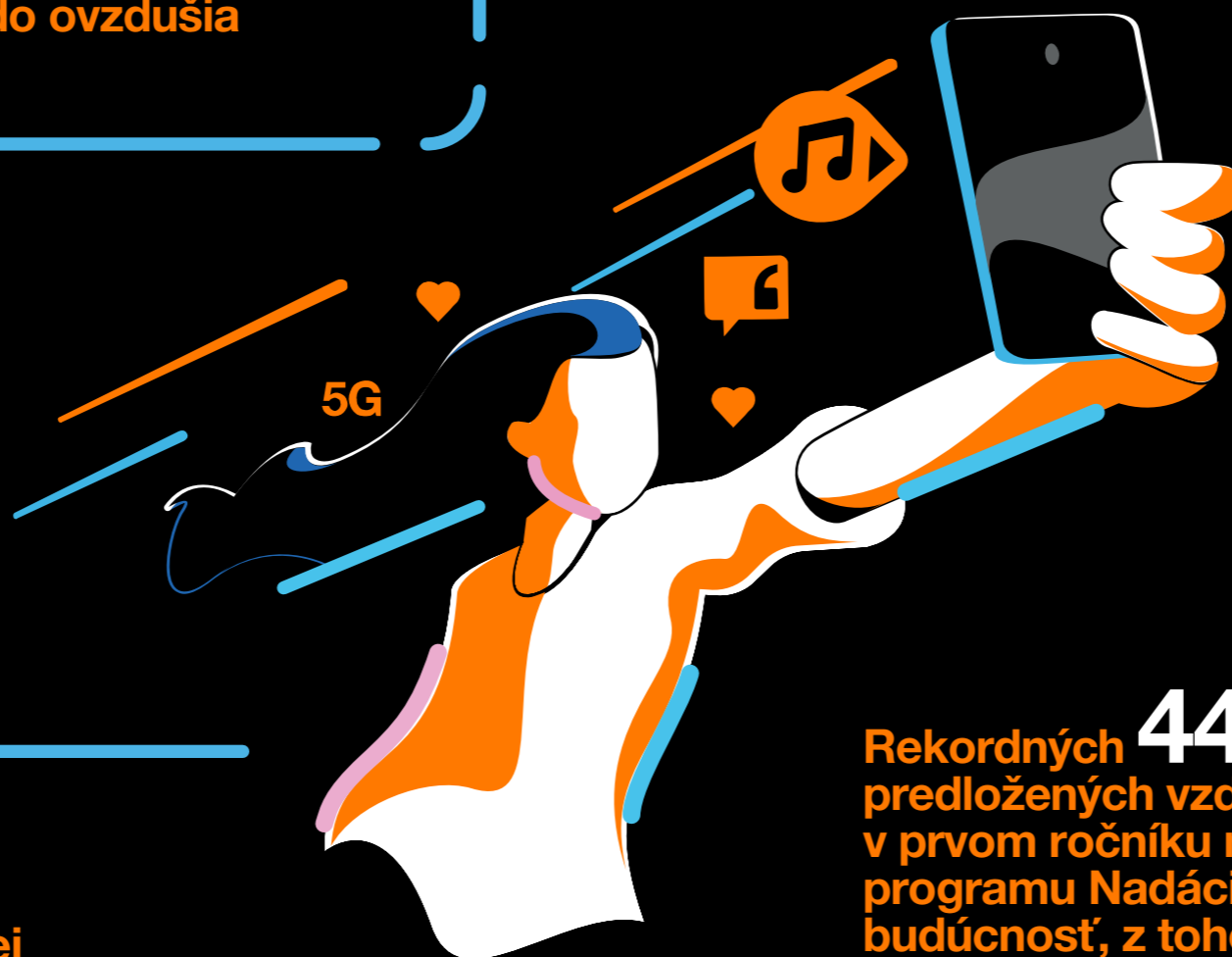

**470**

vysielačov v prevádzke so solárnym napájaním

**72 %** (60,4 GWh) našej spotrebovanej energie pochádzalo z obnoviteľných zdrojov, čo predstavuje približne

**9 000 ton**

CO<sub>2</sub>, ktoré sme nevypustili do ovzdušia



**823,21 MWh**

elektriny vyrobenej z vlastnej produkcie obnoviteľných zdrojov, čo predstavuje úsporu

**106,19 tony** CO<sub>2</sub>

Rekordných **446** predložených vzdelávacích projektov v prvom ročníku nového grantového programu Nadácie Orange - Digitálna budúcnosť, z toho podporených

**36 projektov,**

medzi ktoré bolo prerozdelených celkom **80 000 €**

**85 %**

zákazníckej bázy s faktúrou využíva eFaktúru

**114**

Nadáciou Orange podporených projektov a žiadostí z celého Slovenska

**449 967,07 €**

prerozdelených Nadáciou Orange medzi jednotlivé projekty

**114 647**

benefitujúcich jednotlivcov, ktorých sme v roku 2023 zasiahli prostredníctvom aktivít Nadácie Orange

**27 115**

benefitujúcich jednotlivcov vyškoľených v digitálnych zručnostiach prostredníctvom aktivít a programov Nadácie Orange

#toludskevnas

Uvedené údaje predstavujú dáta k 31. 12. 2023. Zverejnenia týkajúce sa environmentálnej, sociálnej a zamestnaneckej oblasti vrátane EU taxonómie sú zahrnuté v konsolidovanej výročnej správe spoločnosti ORANGE SA, neuvádzajú sa v tejto výročnej správe.

Spájame vás s tým,  
na čom skutočne záleží



A man with dark hair and a beard, wearing a blue denim shirt, is smiling and talking on a mobile phone. He is sitting at a desk with a laptop in front of him. The background is dark and out of focus, suggesting an office or home workspace. The overall mood is professional and positive.

# Finančná časť

## Kapitola 4

Správny smer  
vedie k skvelým  
výsledkom

# Orange Slovensko, a.s.

## **SPRÁVA NEZÁVISLÉHO AUDÍTORA A INDIVIDUÁLNA ÚČTOVNÁ ZÁVIERKA**

(pripravená v súlade s Medzinárodnými  
štandardmi finančného výkazníctva  
tak, ako boli schválené EÚ)

Rok končiaci sa 31. decembra 2023

IČO: 35 69 72 70

DIČ: SK2020310578

## Obsah

<b>Správa nezávislého audítora</b>	<b>28</b>
<b>Individuálny výkaz o finančnej situácii</b>	<b>30</b>
<b>Individuálny výkaz súhrnných ziskov a strát</b>	<b>32</b>
<b>Individuálny výkaz zmien vo vlastnom imaní</b>	<b>33</b>
<b>Individuálny výkaz peňažných tokov</b>	<b>34</b>
<b>Poznámky k individuálnej účtovnej závierke</b>	<b>36 až 62</b>

## Správa nezávislého audítora



Deloitte Audit s.r.o.  
Pribinova 34  
811 09 Bratislava  
Slovenská republika

Tel: +421 2 582 49 111  
deloitteSK@deloitteCE.com  
www.deloitte.sk

Zapísaná v Obchodnom registri  
Mestského súdu Bratislava III  
Oddiel Sro, vložka č. 4444/B  
IČO: 31 343 414  
IČ pre DPH: SK2020325516

Orange Slovensko, a.s.

### SPRÁVA NEZÁVISLÉHO AUDÍTORA

Akcionárom, dozornej rade a predstavenstvu spoločnosti Orange Slovensko, a.s.:

#### SPRÁVA Z AUDITU ÚČTOVNEJ ZÁVIERKY

##### Názor

Uskutočnili sme audit účtovnej závierky spoločnosti Orange Slovensko, a.s. (ďalej len „spoločnosť“), ktorá zahŕňa individuálny výkaz o finančnej situácii k 31. decembru 2023, individuálny výkaz komplexného výsledku, individuálny výkaz zmien vo vlastnom imaní a individuálny výkaz peňažných tokov za rok, ktorý sa skončil k uvedenému dátumu, a poznámky, ktoré obsahujú významné informácie o účtovných zásadách a účtovných metódach a ďalšie vysvetľujúce informácie.

Podľa nášho názoru, priložená účtovná závierka poskytuje pravdivý a verný obraz finančnej situácie spoločnosti k 31. decembru 2023 a výsledku jej hospodárenia a peňažných tokov za rok, ktorý sa skončil k uvedenému dátumu, v súlade s Medzinárodnými štandardmi finančného výkazníctva v znení prijatom Európskou úniou (EÚ).

##### Základ pre názor

Audit sme uskutočnili v súlade s Medzinárodnými auditorskými štandardmi. Naša zodpovednosť podľa týchto štandardov sa bližšie uvádza v odseku *Zodpovednosť audítora za audit účtovnej závierky*. Od spoločnosti sme nezávislí podľa ustanovení zákona č. 423/2015 Z. z. o štatutárnom audite a o zmene a doplnení zákona č. 431/2002 Z. z. o účtovníctve v znení neskorších predpisov (ďalej len „zákon o štatutárnom audite“) týkajúcich sa etiky vrátane Etického kódexu audítora, ktoré sú relevantné pre náš audit účtovnej závierky, a splnili sme aj ostatné požiadavky týchto ustanovení týkajúcich sa etiky. Sme presvedčení, že získané auditorské dôkazy poskytujú dostatočný a vhodný základ pre náš názor.

##### Zodpovednosť štatutárneho orgánu a osôb poverených správaním za účtovnú závierku

Štatutárny orgán spoločnosti zodpovedá za zostavenie a verné zobrazenie účtovnej závierky v súlade s Medzinárodnými štandardmi finančného výkazníctva v znení prijatom EÚ, a za interné kontroly, ktoré štatutárny orgán spoločnosti považuje za potrebné pre zostavenie účtovnej závierky, aby neobsahovala významné nesprávne, či už v dôsledku podvodu alebo chyby.

Pri zostavovaní účtovnej závierky štatutárny orgán zodpovedá za zhodnotenie schopnosti spoločnosti nepretržite pokračovať vo svojej činnosti, za opísanie skutočností týkajúcich sa nepretržitého pokračovania v činnosti, ak je to potrebné, a za použitie predpokladu nepretržitého pokračovania v činnosti v účtovníctve, ibaže by mal v úmysle spoločnosť zlikvidovať alebo ukončiť jej činnosť, alebo by nemal inú reálnu možnosť než tak urobiť.

Osoby poverené správaním sú zodpovedné za dohľad nad procesom finančného výkazníctva spoločnosti.

##### Zodpovednosť audítora za audit účtovnej závierky

Našou zodpovednosťou je získať primerané uistenie, či účtovná závierka ako celok neobsahuje významné nesprávne, či už v dôsledku podvodu alebo chyby, a vydať správu audítora, ktorá obsahuje názor audítora. Primerané uistenie predstavuje vysoký stupeň uistenia, ale nie záruku, že audit vykonaný podľa Medzinárodných auditorských štandardov vždy odhalí prípadnú významnú nesprávne. Nesprávne môžu vzniknúť v dôsledku podvodu alebo chyby a považujú sa za významné, ak by bolo opodstatnené očakávať, že jednotlivci alebo v súhrne ovplyvnia ekonomické rozhodnutia používateľov, ktoré boli prijaté na základe tejto účtovnej závierky.

Deloitte označuje jednu, resp. viacero spoločností spomedzi Deloitte Touche Tohmatsu Limited („DTTL“), jej globálnej siete členských firiem a ich pridružených subjektov (spoločne ďalej len „organizácia Deloitte“), DTTL (ďalej tiež len „Deloitte Global“) a každá z jej členských firiem a pridružených subjektov predstavuje samostatný a nezávislý právny subjekt, ktorý nemôže zaťažovať povinnosťami alebo zaväzovať iné subjekty v rámci organizácie Deloitte vo vzťahu k tretím osobám DTTL, každá z členských firiem DTTL a každý pridružený subjekt zodpovedá len za svoje úkony a opomenutia a nie za úkony alebo opomenutia iných subjektov v rámci organizácie Deloitte. Samotná spoločnosť DTTL služby klientom neposkytuje. Viac informácií je dostupných na [www.deloitte.com/sk/o-nas](http://www.deloitte.com/sk/o-nas).

V rámci auditu v súlade s Medzinárodnými auditorskými štandardmi uplatňujeme odborný úsudok a zachovávame profesionálny skepticizmus počas celého auditu. Okrem toho:

- Identifikujeme a posudzujeme riziká významnej nesprávne účtovnej závierky, či už v dôsledku podvodu alebo chyby, navrhujeme a vykonávame auditorské postupy reagujúce na tieto riziká a získavame auditorské dôkazy, ktoré sú dostatočné a vhodné na poskytnutie základu pre názor audítora. Riziko neodhalenia významnej nesprávne v dôsledku podvodu je vyššie ako riziko v dôsledku chyby, pretože podvod môže zahŕňať tajnú dohodu, falšovanie, úmyselné vynechanie, nepravdivé vyhlásenie alebo obídenie internej kontroly.
- Oboznamujeme sa s internými kontrolami relevantnými pre audit, aby sme mohli navrhnúť auditorské postupy vhodné za daných okolností, ale nie aby sme vyjadrili názor na efektívnosť interných kontrol spoločnosti.
- Hodnotíme vhodnosť použitých účtovných zásad a účtovných metód, ako aj primeranosť účtovných odhadov a súvisiacich informácií zverejnených štatutárnym orgánom.
- Predkladáme záver o tom, či štatutárny orgán vhodne používa účtovnú zásadu nepretržitého pokračovania v činnosti, a na základe získaných auditorských dôkazov záver o tom, či existuje významná neistota v súvislosti s udalosťami alebo okolnosťami, ktoré by mohli významne spochýbniť schopnosť spoločnosti nepretržite pokračovať v činnosti. Ak dospějeme k záveru, že významná neistota existuje, sme povinní upozorniť v našej správe audítora na súvisiace informácie uvedené v účtovnej závierke alebo, ak sú takéto zverejnené informácie nedostatočné, modifikovať náš názor. Naše závery však vychádzajú z auditorských dôkazov získaných do dátumu vydania našej správy audítora. Budúce udalosti alebo okolnosti však môžu spôsobiť, že spoločnosť prestane pokračovať v nepretržitej činnosti.
- Hodnotíme celkovú prezentáciu, štruktúru a obsah účtovnej závierky vrátane zverejnených informácií, ako aj to, či účtovná závierka verne zobrazuje uskutočnené transakcie a udalosti.

S osobami poverenými správaním komunikujeme okrem iného o plánovanom rozsahu a harmonograme auditu a o významných zisteniach auditu, vrátane všetkých významných nedostatkov internej kontroly, ktoré počas nášho auditu zistíme.

#### SPRÁVA K ĎALŠÍM POŽIADAVKÁM ZÁKONOV A INÝCH PRÁVNÝCH PREDPISOV

##### Správa k informáciám, ktoré sa uvádzajú vo výročnej správe

Štatutárny orgán je zodpovedný za informácie uvedené vo výročnej správe zostavenej podľa požiadaviek zákona o účtovníctve č. 431/2002 Z. z. v znení neskorších predpisov (ďalej len „zákon o účtovníctve“). Náš vyššie uvedený názor na účtovnú závierku sa nevzťahuje na iné informácie vo výročnej správe.

V súvislosti s auditom účtovnej závierky sme zodpovední za oboznámenie sa s informáciami uvedenými vo výročnej správe a za vyhodnotenie, či tieto informácie nie sú vo významnom nesúlade s účtovnou závierkou alebo našimi poznatkami, ktoré sme získali počas auditu účtovnej závierky, alebo sa inak zdajú byť významne nesprávne.

Výročnú správu sme ku dňu vydania správy audítora z auditu účtovnej závierky nemali k dispozícii.

Keď získame výročnú správu, posúdime, či výročná správa spoločnosti obsahuje informácie, ktorých uvedenie vyžaduje zákon o účtovníctve, a na základe prác vykonaných počas auditu účtovnej závierky vyjadríme názor, či:

- informácie uvedené vo výročnej správe zostavenej za rok 2023 sú v súlade s účtovnou závierkou za daný rok,
- výročná správa obsahuje informácie podľa zákona o účtovníctve.

Okrem toho uvedieme, či sme zistili významné nesprávne vo výročnej správe na základe našich poznatkov o spoločnosti a jej situácii, ktoré sme získali počas auditu účtovnej závierky.

Bratislava 24. mája 2024



Mgr. Jakub Holly  
zodpovedný audítor  
Licencia UDVA č. 1244

V mene spoločnosti  
Deloitte Audit s.r.o.  
Licencia SKAu č. 014

## Individuálny výkaz o finančnej situácii k 31. decembru 2023

V tis. EUR	Pozn.	31. 12. 2023	31. 12. 2022
<b>MAJETOK</b>			
<b>Dlhodobý majetok</b>			
Budovy, stavby, stroje a zariadenia	4	433 609	425 524
Nehmotný majetok	5	137 798	140 954
Majetok s právom na užívanie	6	98 770	100 787
Investície do nekonsolidovaných dcérskych spoločností	7	306	306
Dlhodobé pohľadávky	10	23 312	18 711
Zmluvný majetok	11	4 253	7 047
Dlhodobé náklady na získanie zmlúv	11	1 977	2 002
Ostatný dlhodobý majetok	10	24 663	22 308
		<b>724 688</b>	<b>717 639</b>
<b>Krátkodobý majetok</b>			
Zásoby	9	18 486	19 446
Pohľadávky z obchodného styku a ostatné pohľadávky	10	100 675	92 570
Zmluvný majetok	11	28 960	35 772
Náklady na získanie zmlúv	11	7 770	7 976
Ostatný majetok		2 794	3 190
Splatná daňová pohľadávka z dane z príjmov			–
Krátkodobý finančný majetok	12	19 037	24 984
Peniaze a peňažné ekvivalenty	13	4 539	4 047
		<b>182 261</b>	<b>187 985</b>
<b>Spolu majetok</b>		<b>906 949</b>	<b>905 624</b>

V tis. EUR	Pozn.	31. 12. 2023	31. 12. 2022
<b>VLASTNÉ IMANIE A ZÁVÄZKY</b>			
<b>Vlastné imanie</b>			
	<b>14</b>		
Základné imanie		39 222	39 222
Fondy		15 260	15 260
Nerozdelený zisk		247 658	258 755
Zisk za obdobie		82 224	71 852
		<b>384 364</b>	<b>385 089</b>
<b>Dlhodobé záväzky</b>			
Rezervy	16	29 628	28 370
Dlhodobý dlh/úver	15	–	210 000
Dlhodobé lízingové záväzky	6	85 923	86 401
Odložené daňové záväzky	8	12 092	12 604
Dlhodobé záväzky	16	24 986	18 429
		<b>152 629</b>	<b>355 804</b>
<b>Krátkodobé záväzky</b>			
Záväzky z obchodného styku a ostatné záväzky	17	100 491	106 338
Krátkodobé rezervy		63	–
Krátkodobý dlh/úver	15	210 000	–
Krátkodobé lízingové záväzky	6	11 919	11 623
Splatný daňový záväzok z dane z príjmov		4 740	2 876
Zmluvné záväzky	11	25 898	25 992
Výnosy budúcich období	10	16 845	17 902
		<b>369 956</b>	<b>164 731</b>
<b>Spolu vlastné imanie a záväzky</b>		<b>906 949</b>	<b>905 624</b>

## Individuálny výkaz súhrnných ziskov a strát za rok končiaci sa 31. decembra 2023

V tis. EUR	Pozn.	2023	2022
<b>Výnosy</b>	<b>18</b>	<b>590 951</b>	<b>572 571</b>
Externé nákupy	19	(291 602)	(285 972)
Ostatné prevádzkové náklady	20	(16 629)	(18 115)
Ostatné prevádzkové výnosy	20	7 884	6 838
Mzdy a odvody	21	(49 205)	(56 279)
Strata zo zníženia hodnoty pohľadávok z obchodného styku a zmluvného majetku	10	(7 491)	(5 260)
Odpisy majetku s právom na užívanie	6	(11 649)	(12 531)
Náklady na odpisy	4, 5	(101 314)	(100 565)
<b>Prevádzkový zisk</b>		<b>120 945</b>	<b>100 687</b>
Výnosové úroky		1 364	235
Nákladové úroky		(9 591)	(3 815)
Úroky z lízingových záväzkov		(3 811)	(1 011)
Ostatné finančné náklady		(19)	(35)
Ostatné finančné výnosy		30	7
<b>Zisk pred zdanením</b>		<b>108 918</b>	<b>96 068</b>
Daň z príjmov	22	(26 694)	(24 216)
<b>Zisk za obdobie</b>		<b>82 224</b>	<b>71 852</b>
Ostatné súhrnné zisky		-	-
<b>Celkový súhrnný výsledok za obdobie</b>		<b>82 224</b>	<b>71 852</b>
Celkové súhrnné zisky pripadajúce na:			
vlastníkov spoločnosti		82 224	71 852

## Individuálny výkaz zmien vo vlastnom imaní za rok končiaci sa 31. decembra 2023

V tis. EUR	Pozn.	Základné imanie	Fondy	Nerozdelený zisk	Spolu
<b>Stav k 1. januáru 2022</b>		<b>39 222</b>	<b>15 260</b>	<b>358 708</b>	<b>413 190</b>
Zisk za obdobie		-	-	71 852	71 852
Plán odmeňovania na základe podielov		-	-	47	47
<b>Transakcie s akcionármi</b>					
Vyplatené dividendy		-	-	(100 000)	(100 000)
<b>Stav k 31. decembru 2022</b>		<b>39 222</b>	<b>15 260</b>	<b>330 607</b>	<b>385 089</b>
<b>Stav k 1. januáru 2023</b>		<b>39 222</b>	<b>15 260</b>	<b>330 607</b>	<b>385 089</b>
Zisk za obdobie		-	-	82 224	82 224
Plán odmeňovania na základe podielov		-	-	51	51
<b>Transakcie s akcionármi</b>					
Vyplatené dividendy		-	-	(83 000)	(83 000)
<b>Stav k 31. decembru 2023</b>		<b>39 222</b>	<b>15 260</b>	<b>329 882</b>	<b>384 364</b>

## Individuálny výkaz peňažných tokov za rok končiaci sa 31. decembra 2023

V tis. EUR	Pozn.	2023	2022
<b>Zisk za rok</b>		<b>82 224</b>	<b>71 852</b>
Dane	22	27 206	24 216
Nákladové úroky		9 591	3 815
Výnosové úroky		(1 363)	(235)
Odpisy hmotného a nehmotného majetku	4,5	101 314	100 883
Odpisy majetku s právom na užívanie – lízingového majetku	6	11 649	12 213
(Zníženie)/zvýšenie rezerv	16	199	(15 344)
Zvýšenie/(zníženie) opravných položiek k pohľadávkam	10	6 041	301
(Zníženie)/zvýšenie opravných položiek k zásobám	9	1 991	(672)
Výsledok z predaja budov, stavieb, strojov a zariadení	20	(389)	(525)
Ostatné		(52)	342
Odmeňovanie na základe podielov		–	(25)
<b>Zisk z prevádzkovej činnosti pred zmenami pracovného kapitálu</b>		<b>238 411</b>	<b>196 821</b>
(Zníženie)/zvýšenie pohľadávok z obchodného styku a ostatných pohľadávok, zmluvného majetku, nákladov na získanie zmlúv a ostatného majetku		(10 156)	(24 956)
(Zníženie)/zvýšenie stavu zásob		(1 031)	(4 445)
Zvýšenie/(zníženie) záväzkov z obchodného styku, zmluvných záväzkov (vrátane časového rozlíšenia záväzkov)	16, 17	(1 615)	32 408
<b>Peňažné toky z prevádzkových činností</b>		<b>225 609</b>	<b>199 828</b>
Prijaté úroky		1 363	235
Zaplatené úroky		(8 335)	(1 906)
Zaplatené dane		(25 342)	(21 523)
<b>Peňažné toky z prevádzkovej činnosti</b>		<b>193 295</b>	<b>176 634</b>

V tis. EUR	Pozn.	2023	2022
<b>INVESTIČNÉ ČINNOSTI</b>			
Nákup dlhodobého hmotného a nehmotného majetku	4, 5	(105 997)	(101 345)
Príjmy z predaja dlhodobého majetku		333	736
Zvýšenie/(zníženie) finančného majetku		5 947	33 813
<b>Úbytok čistých peňažných tokov z investičnej činnosti</b>		<b>(99 717)</b>	<b>(66 796)</b>
<b>FINANČNÉ ČINNOSTI</b>			
Splátky úrokov z lízingových záväzkov		(3 811)	(1 011)
Splátky lízingových záväzkov		(6 274)	(11 291)
Vyplatené dividendy	14	(83 000)	(100 000)
<b>Úbytok čistých peňažných tokov z finančnej činnosti</b>		<b>(93 085)</b>	<b>(112 302)</b>
(Zníženie)/zvýšenie peňazí a peňažných ekvivalentov, netto		493	(2 464)
Peniaze a peňažné ekvivalenty na začiatku roka	12	4 047	6 512
<b>Peniaze a peňažné ekvivalenty na konci roka</b>	<b>12</b>	<b>4 539</b>	<b>4 047</b>

# 1) Východiská pre zostavenie účtovnej závierky

## a) Všeobecné informácie o spoločnosti

Orange Slovensko, a.s. (ďalej tiež ako „spoločnosť“) je akciová spoločnosť založená dňa 29. júla 1996 a zapísaná do obchodného registra 3. septembra 1996 so sídlom Metodova 8, 821 08 Bratislava, Slovenská republika. V auguste 2008 získala spoločnosť Atlas Services Belgium, S.A., všetky akcie, ktoré vlastnila spoločnosť Wirefree Services Nederland B.V. Spoločnosť Wirefree Services Nederland B.V. bola hlavným akcionárom od novembra 2005, keď získala všetky akcie menšinových akcionárov a stala sa 100-percentným vlastníkom Orange Slovensko, a.s. Hlavná činnosť

spoločnosti zahŕňa zriaďovanie a prevádzkovanie verejných mobilných telekomunikačných sietí na pridelených frekvenciách, ako aj prevádzkovanie optickej siete. Spoločnosť nie je neobmedzene ručiacim spoločníkom v inej spoločnosti. Spoločnosť je od roku 2013 platobnou inštitúciou s licenciou Národnej banky Slovenska (NBS). Na základe tejto licencie spoločnosť poskytuje rôzne platobné služby (t. j. parkovanie, predaj lístkov MHD, peňažné príspevky atď.).

### Schválenie účtovnej závierky za rok 2022

Účtovnú závierku spoločnosti Orange Slovensko, a.s., za rok 2022 schválilo riadne valné zhromaždenie, ktoré sa konalo dňa 30. júna 2023.

## Členovia orgánov spoločnosti

Orgán	Funkcia	Meno
Predstavenstvo	predseda a generálny riaditeľ	Mariusz Gatza
	členka	Eve Bourdeau
	člen	Eric Maintenay
	člen	Paweł Galej
	členka (od 1. januára 2023)	Katarína Boledovičová
	člen (od 1. júla 2023)	Martin Mosný
Dozorná rada	predseda	Bruno Duthoit
	člen	Gilles Deloison
	člen	Peter Škodný
	člen (od 22. septembra 2023)	Ľuboš Brozman
	člen (od 22. septembra 2023)	Bohumil Suchánek
	člen (od 22. septembra 2023)	Igor Berta
	člen	Jean-Marie Culpin
	člen	Christian Urs Luginbühl
	členka	Milena Harito Shteto
	člen	Marc Ricau
	členka (do 21. septembra 2023)	Marcela Rédlerová
	člen (do 21. septembra 2023)	Ľuboš Dúbravec

## Zamestnanci

	k 31. 12. 2023	k 31.12. 2022
<b>Stav zamestnancov</b>	<b>1 041</b>	<b>1 119</b>
z toho: vedúci zamestnanci	102	117
<b>Priemerný počet zamestnancov</b>	<b>1 026</b>	<b>1 138</b>

## b) Východiská pre zostavenie účtovnej závierky

Účtovná závierka bola zostavená za účtovné obdobie od 1. januára 2023 do 31. decembra 2023 v súlade s Medzinárodnými štandardmi finančného výkazníctva (IFRS) tak, ako boli prijaté EÚ.

Účtovná závierka predstavuje individuálnu účtovnú závierku spoločnosti zostavenú podľa zákona o účtovníctve č. 431/2002 Z. z. v znení neskorších predpisov. Podľa § 17a zákona o účtovníctve zostavuje spoločnosť účtovnú závierku v súlade so štandardmi IFRS tak, ako boli prijaté EÚ. Spoločnosť sa rozhodla uplatniť výnimku z konsolidácie v súlade so 7. smernicou EÚ, ako aj v súlade s IAS 27.10, a nezostavila konsolidovanú účtovnú závierku (so svojimi 100 % dcérskymi spoločnosťami Orange CorpSec, s.r.o., a Orange Finančné služby, s.r.o., a Nadáciou Orange), čo sa uvádza aj v zákone o účtovníctve č. 431/2002 Z. z. v znení neskorších predpisov. Táto účtovná závierka je určená na všeobecné použitie

a informovanie; nie je určená na účely žiadneho konkrétneho používateľa ani na posúdenie nejakej špecifickej transakcie. Používatelia by sa preto pri prijímaní rozhodnutí nemali spoliehať výlučne len na túto účtovnú závierku.

Orange SA (Francúzsko), konečná materská spoločnosť a najvyššia ovládajúca osoba spoločnosti Orange Slovensko, a.s., zostavuje konsolidovanú účtovnú závierku v súlade s IFRS v znení prijatom Európskou úniou za skupinu spoločností, do ktorej patrí aj Orange Slovensko, a.s., a jej dcérska spoločnosť Orange CorpSec, s.r.o.

Konsolidovaná účtovná závierka spoločnosti Orange SA je k dispozícii v jej sídle na adrese 111 Quai du Président Roosevelt, 92130 Issy-les-Moulineaux, Francúzsko.

## (c) Funkčná a prezentačná mena

Účtovná závierka je zostavená v mene euro, ktorá je funkčnou menou spoločnosti. Všetky údaje boli zaokrúhlené na najbližšie tisíce.

## 2) Uplatnenie nových a revidovaných štandardov

V bežnom roku Rada pre medzinárodné účtovné štandardy (International Accounting Standards Board – IASB) a Výbor pre interpretácie medzinárodného finančného výkazníctva (International Financial Reporting Interpretations Committee – IFRIC) pri IASB nevydali žiadne nové ani revidované štandardy a interpretácie, ktoré by sa mohli vzťahovať na činnosť spoločnosti pre účtovné obdobia začínajúce sa 1. januára 2023.

### a) Štandardy a interpretácie prijaté EÚ a účinné v roku 2023, ktoré sa nevzťahujú na činnosť spoločnosti

Nasledujúce štandardy, dodatky a interpretácie prijaté EÚ sú povinné pre účtovné obdobia začínajúce sa 1. januára 2023 alebo neskôr, ale nemali významný vplyv na účtovnú závierku spoločnosti:

- IFRS 17 „Poistné zmluvy“ (s účinnosťou pre účtovné obdobia začínajúce sa 1. januára 2023 alebo neskôr).
- Dodatky k IAS 1 „Prezentácia účtovnej závierky“ – IFRS vyhlásenie o praxi 2 „Rozhodovanie o významnosti“ – zverejňovanie účtovných politík (s účinnosťou pre účtovné obdobia začínajúce sa 1. januára 2023 alebo neskôr).
- Dodatky k IAS 8 „Účtovné politiky, zmeny v účtovných odhadoch a chyby“ – definícia účtovných odhadov (s účinnosťou pre účtovné obdobia začínajúce sa 1. januára 2023 alebo neskôr).

- Dodatky k IAS 12 „Dane z príjmov“ – odložená daň týkajúca sa pohľadávok a záväzkov vyplývajúcich z jednej transakcie (s účinnosťou pre účtovné obdobia začínajúce sa 1. januára 2023 alebo neskôr).

### b) Štandardy, interpretácie a dodatky k existujúcim štandardom a interpretáciám, ktoré zatiaľ nenadobudli účinnosť

- Dodatky k IFRS 16 „Lízingy“ – lízingový záväzok z transakcie predaja a spätného lízingu (s účinnosťou pre účtovné obdobia začínajúce sa 1. januára 2024 alebo neskôr).
- Dodatky k IAS 1 „Prezentácia účtovnej závierky“ – klasifikácia záväzkov ako krátkodobé alebo dlhodobé (s účinnosťou pre účtovné obdobia začínajúce sa 1. januára 2024 alebo neskôr).
- Dodatky k IAS 1 „Prezentácia účtovnej závierky“ – dlhodobé záväzky s podmienkami (s účinnosťou pre účtovné obdobia začínajúce sa 1. januára 2024 alebo neskôr).

Spoločnosť očakáva, že prijatie väčšiny týchto štandardov a dodatkov k existujúcim štandardom a interpretáciám nebude mať významný vplyv na účtovnú závierku spoločnosti v období prvého uplatnenia.

## 3) Významné účtovné zásady

### a) Vyhlásenie o súlade

Individuálna účtovná závierka bola zostavená v súlade s Medzinárodnými štandardmi finančného výkazníctva („IFRS“) v znení prijatom Európskou úniou („EÚ“) a za predpokladu nepretržitého fungovania spoločnosti. V súčasnosti sa IFRS, ako boli prijaté EÚ, nelíšia od IFRS vydaných Radou pre medzinárodné účtovné štandardy (International Accounting Standards Board, „IASB“) okrem určitých štandardov a interpretácií, ktoré nenadobudli účinnosť ku dňu zostavenia účtovnej závierky.

### b) Cudzíe meny

#### Transakcie v cudzích menách

Transakcie v cudzích menách sú prepočítané na eurá výmenným kurzom platným ku dňu predchádzajúcemu dňu transakcie. Peňažné aktíva a pasíva v cudzích menách sú prepočítané výmenným kurzom platným ku dňu zostavenia účtovnej závierky. Kurzové rozdiely z prepočtu sú zaúčtované do výsledku hospodárenia za bežné obdobie. Nepeňažné aktíva a pasíva v cudzích menách vykázané v reálnej hodnote sú prepočítané na euro výmenným kurzom ku dňu určenia reálnej hodnoty.

### c) Budovy, stavby, stroje a zariadenia

#### Vlastný majetok

Položky budov, stavieb, strojov a zariadení sú vykázané v sume zníženej o oprávky a prípadné straty zo zníženia hodnoty majetku. Obstarávacia cena zahŕňa cenu, za ktorú bol majetok

obstaraný spolu s nákladmi na obstaranie (inštalácia a uvedenie do prevádzky, doprava, kompletizácia atď.). Obstarávacia cena budov, stavieb, strojov a zariadení vytvorených vlastnou činnosťou zahŕňa náklady na materiál, priamu pracovnú silu, prípadne prvý odhad nákladov na demontáž a presun položiek, uvedenie lokality do pôvodného stavu a príslušnú časť výrobných režijných nákladov. SIM karty, set-top boxy sú zaradené ako položky budov, strojov a zariadení.

Položky budov, strojov a zariadení sa účtujú ako samostatné položky (komponenty) na úrovni, ktorá umožňuje odpisovanie každej položky počas jej očakávanej lehoty životnosti a umožňuje správne účtovanie o likvidácii a vyradení z používania.

#### Následné výdavky

Do účtovnej hodnoty budov, strojov a zariadení zahŕňa spoločnosť dodatočné náklady alebo výdavky spojené s nahradením časti tohto majetku, ak je pravdepodobné, že spoločnosti budú z tejto položky plynúť budúce ekonomické úžitky a náklady na danú položku sa dajú spoľahlivo určiť. Všetky ostatné náklady sa vykazujú ako náklady v čase ich vzniku.

#### Odpisy

Odpisy sú vykázané vo výkaze ziskov a strát na základe rovnomernej metódy odpisovania počas lehoty životnosti každej kategórie dlhodobého hmotného majetku. Pozemky sa neodpisujú. Odpisovanie začína, keď je majetok pripravený na plánované použitie. Predpokladaná lehota životnosti v bežnom a v porovnateľnom období je takáto:

	2023	2022
Mobilné zariadenie RAN	5 až 9 rokov	5 až 9 rokov
RAN SP a prístrešky, elektrické pripojenie	10 rokov	10 rokov
RAN SP a veže, stožiare, konštrukcie	20 až 28 rokov	20 až 28 rokov
Prenosové zariadenia	5 až 10 rokov	5 až 10 rokov
Prenosové optické vlákna	15 rokov	15 rokov
Prenosové SP a stožiare, pozemné káble	20 až 30 rokov	20 až 30 rokov
Spínače	5 až 8 rokov	5 až 8 rokov
Dátová sieť	4 až 5 rokov	4 až 5 rokov
Vyhradené platformy	5 rokov	5 rokov
Ostatné siete	8 až 10 rokov	8 až 10 rokov
Nesieťový hardvér a infraštruktúra IT	3 až 5 rokov	3 až 5 rokov
Budovy	10 až 30 rokov	10 až 30 rokov
Ostatné nesieťové zariadenia	3 až 10 rokov	3 až 10 rokov
Zariadenia na kontrolu optických vlákien	10 rokov	10 rokov
Káble z optických vlákien	15 rokov	15 rokov
CP a stožiare	28 až 30 rokov	28 až 30 rokov
SIM karty	5 až 6 rokov	5 až 6 rokov
Set top boxy	2 roky	2 roky

\* CW – Civil Works, RAN – Radio Access Network

Na úrovni spoločnosti sa revízia lehoty životnosti jednotlivých aktív vykonáva v prípade indícií skrátenia alebo predĺženia ich životnosti. Počas obdobia nedošlo k žiadnym významným zmenám účtovných odhadov.

### d) Nehmotný majetok

Nehmotný majetok, ktorý spoločnosť nadobudla samostatne, sa vyazuje v obstarávacej cene zníženej o oprávky a prípadné straty zo zníženia hodnoty majetku. Nehmotný majetok predstavuje predovšetkým softvér a licencie na prevádzkovanie telekomunikačnej siete.

#### Telekomunikačné licencie

V rámci pridelených telekomunikačných licencií (GSM, UMTS, LTE) je Orange Slovensko, a.s., povinný platiť telekomunikačnému úradu jednorazový poplatok a dva typy opakujúcich sa poplatkov:

- administratívne variabilné poplatky,

- fixné poplatky za pridelené frekvenčné pásma – poplatky za frekvencie.

Licenčné poplatky a poplatky za frekvencie sú vykazované ako nehmotný majetok a odpisované počas obdobia, na ktoré je licencia pridelená. Administratívne poplatky sú účtované do nákladov.

#### Aktivácia poplatkov za frekvencie

Poplatky za frekvencie sú pevné a nemenné platby, ktoré sú platené bez ohľadu na využívanie frekvencií a sú vypočítané na princípe pridelennej šírky pásma a stanovenia tarify za celé obdobie, na ktoré boli licencie poskytnuté. Platba sa vykonáva na štvrtročnej báze v priebehu celého obdobia, na ktoré boli licencie poskytnuté.

Spoločnosť diskontuje hodnotu budúcich poplatkov za frekvencie na ich súčasnú hodnotu a vyazuje ich ako ostatný nehmotný majetok. Súvisiace budúce poplatky za frekvencie sú prezentované ako krátkodobé a dlhodobé záväzky.

## Následné výdavky

Následné výdavky z aktivovaného nehmotného majetku sa aktivujú, iba ak zvyšujú budúce ekonomické úžitky konkrétneho majetku, s ktorým súvisia. Všetky ostatné výdavky sa vykážu ako náklady v čase ich vzniku.

## Amortizácia

Nehmotný majetok sa odpisuje odo dňa, keď je k dispozícii na použitie, pričom sa uplatňuje metóda rovnomerného odpisovania počas predpokladanej lehoty životnosti:

	2023	2022
Softvér	3 až 10 rokov	<b>3 až 10 rokov</b>
Licencie	3 až 15 rokov	<b>3 až 15 rokov</b>

Na úrovni spoločnosti sa revízia lehoty životnosti jednotlivých aktív vykonáva v prípade indícií skrátenia alebo predĺženia ich životnosti. Počas obdobia nedošlo k žiadnym významným zmenám účtovných odhadov a ich vplyv bol nevýznamný.

## e) Nájomné zmluvy

Pri uzavretí zmluvy spoločnosť vyhodnocuje, či zmluva obsahuje nájom. Zmluva predstavuje nájomnú zmluvu, resp. obsahuje nájom, ak prenáša právo kontrolovať používanie daného majetku počas určitého obdobia za protihodnotu. Spoločnosť považuje zmluvu za nájom, ak splňa všetky tieto podmienky:

- zmluva zahŕňa používanie identifikovaného majetku, toto môže byť špecifikované výlučne alebo bezvýhradne,
- spoločnosť má právo získať všetky ekonomické úžitky z používania identifikovaného majetku a
- spoločnosť má právo riadiť používanie identifikovaného majetku.

Táto účtovná metóda sa použije pre zmluvy uzavreté po 1. januári 2019.

Spoločnosť uplatnila výnimku a aplikovala nový štandard IFRS 16 na všetky zmluvy, ktoré uzatvorila pred 1. januárom 2019 a identifikovala

ich ako nájom podľa IAS 17 a IFRIC 4. Zmluvy, ktoré neboli identifikované ako lízingové podľa IAS 17 a IFRIC 4, neboli prehodnotené z hľadiska toho, či obsahujú nájom. Na základe toho sa definícia lízingu podľa IFRS 16 uplatnila iba na zmluvy, ktoré vstúpili do platnosti alebo boli zmenené 1. januára 2019 a neskôr.

Spoločnosť uplatňuje praktickú výnimku a neodpočítava nelízingové zložky zo zmluvných splátok nájomného.

## Lízingy (spoločnosť ako nájomca)

Spoločnosť vykazuje aktívum s právom na užívanie a lízingový záväzok k dátumu začiatku lízingu. Aktívum s právom na užívanie sa na začiatku oceňuje v obstarávacej cene, ktoré zahŕňa sumu prvotného ocenenia lízingového záväzku, upraveného o všetky lízingové splátky uskutočnené pred dátumom začatia alebo v tento deň, plus všetky počiatočné priame výdavky, ktoré vznikli, znížené o všetky prijaté lízingové stimuly. Akýkoľvek záväzok týkajúci sa nákladov vzniknutých pri rozobratí a odstránení podkladového aktíva a pri obnovení podkladového aktíva do pôvodného stavu alebo pri obnovení miesta, na ktorom sa podkladové aktívum nachádza, sa po skončení obdobia nájmu vykazuje ako rezerva na likvidáciu zariadení („ARO“) podľa IAS 37. Náklady na záväzok ARO sa vykazujú v budovách, stavbách, strojoch a zariadeniach.

Spoločnosť systematicky určuje lehotu lízingu ako obdobie, počas ktorého nemožno zrušiť lízing plus obdobia, na ktoré sa vzťahujú akékoľvek opcie na predĺženie, ak je dostatočne isté, že nájomca túto opciu uplatní, a akékoľvek opcie na ukončenie, ak je dostatočne isté, že nájomca túto opciu neuplatní. Toto obdobie je tiež definované tak, že zohľadňuje všetky zákony a postupy špecifické pre každú jurisdikciu a podnikateľský sektor, pokiaľ ide o pevnú lehotu lízingového prísľubu, ktorú poskytujú prenajímatelia. Napriek tomu spoločnosť posudzuje obdobie vymožitelnosti na základe okolností každého lízingu, pričom berie do úvahy určité indikátory, ako je existencia viac než nevýznamných pokút v prípade ukončenia lízingu zo strany nájomcu. Na určenie dĺžky tohto obdobia vymožitelnosti spoločnosť berie do úvahy ekonomický význam prenajatého majetku a predpoklady použité v jej strategickom pláne.

Majetok s právom na užívanie sa následne odpisuje rovnomerne počas obdobia nájmu od začatia nájmu až do jeho ukončenia. V prípade, ak nájom zahŕňa prevod vlastníctva alebo kúpnu opciu, sa majetok s právom na užívanie odpisuje rovnomerne počas lehoty životnosti majetku. Odpisovať sa začína dňom začatia nájmu. Posúdenie možného zníženia hodnoty majetku s právom na užívanie sa uskutočňuje podobným spôsobom ako posúdenie zníženia hodnoty nehmotných, strojov a zariadení, ako je opísané v účtovnej zásade f).

Lízingový záväzok sa prvotne oceňuje v deň sprístupnenia najatého majetku nájomcovi (deň začiatku nájmu). Lízingový záväzok sa prvotne oceňuje v súčasnej hodnote lízingových splátok, ktoré neboli zaplatené k dátumu začiatku s použitím diskontnej sadzby, ktorou je prírastková úroková sadzba pôžičky spoločnosti („the incremental borrowing rate“).

Prírastková úroková sadzba pôžičky bola stanovená na základe dostupných finančných informácií týkajúcich sa spoločnosti. Preceňuje sa vtedy, keď dôjde k zmene budúcich lízingových splátok vyplývajúcich zo zmeny indexu alebo sadzby, ak dôjde k zmene odhadu sumy spoločnosti, ktorá sa očakáva, že bude splatná v rámci zvyškovej hodnoty záruky alebo ak spoločnosť zmení svoje posúdenie, či bude realizovať nákup, predĺženie alebo možnosť ukončenia. Keď sa lízingový záväzok precení týmto spôsobom, vykoná sa zodpovedajúca úprava účtovnej hodnoty majetku s právom na užívanie alebo sa vykáže s vplyvom na výsledok hospodárenia, ak sa účtovná hodnota majetku s právom na užívanie znížila na nulu (takže výsledný majetok s právom na užívanie bude vykázaný v nulovej hodnote). Počas účtovného obdobia spoločnosť neúčtovala o precenení lízingového záväzku z dôvodu vyššie uvedených zmien.

Spoločnosť sa rozhodla nevykazovať majetok s právom na užívanie a lízingové záväzky pre krátkodobé lízingy pri všetkých typoch nájomných zmlúv s lehoto nájmu 12 mesiacov alebo menej. Lízingové splátky súvisiace s týmito lízingami vykazuje spoločnosť ako náklady rovnomerne počas obdobia lízingu.

Spoločnosť sa tiež rozhodla nevykazovať majetok s právom na užívanie a lízingové záväzky s nízkou hodnotou. Odhadovaná hodnota majetku vychádza z predpokladu, že ide o nový majetok. Ak nie je možné spoľahlivo určiť hodnotu majetku, voliteľná výnimka sa neuplatňuje.

Spoločnosť vykazuje majetok s právom na užívanie v rámci nehmotných, strojov a zariadení a lízingové záväzky v rámci krátkodobých a dlhodobých úverov a pôžičiek vo výkaze o finančnej situácii. Spoločnosť vo výkaze peňažných tokov vykázala transakcie súvisiace s nájmom takto:

- lízingové splátky istiny v rámci peňažných tokov z finančných činností,
- platby úrokov z lízingových záväzkov v rámci peňažných tokov z prevádzkovej činnosti (uplatňujú sa tu požiadavky na zaplatený úrok v súlade s IAS 7),
- splátky týkajúce sa krátkodobého lízingu, lízingu majetku s nízkou hodnotou a variabilné lízingové splátky, ktoré nie sú zahrnuté do ocenenia lízingových záväzkov v rámci peňažných tokov z prevádzkovej činnosti.

Po dátume začiatku lízingu sa výška lízingového záväzku môže prehodnotiť s cieľom zohľadniť zmeny zavedené v týchto hlavných prípadoch:

- zmena v období nájmu vyplývajúca z dodatku k zmluve alebo zo zmeny posúdenia primeranej istoty, že sa uplatní opcia na predĺženie alebo opcia na ukončenie zmluvy;
- zmena výšky lízingových splátok, napríklad použitím nového indexu alebo sadzby v prípade variabilných platieb;
- zmena posúdenia toho, či sa uplatní kúpna opcia;
- akákoľvek iná zmluvná zmena, napríklad zmena rozsahu lízingu alebo podkladového majetku.

## f) Zníženie hodnoty

### Finančný majetok

Spoločnosť oceňuje opravné položky na straty z pohľadávok z obchodného styku, dlhodobých pohľadávok a zo zmluvného majetku vo výške rovnajúcej sa očakávaným stratám z úverov počas celej životnosti (ďalej len „ECL“).

Na stanovenie úverového rizika finančných aktív pri odhade ECL berie spoločnosť do úvahy primerané podporné informácie, ktoré sú relevantné a dostupné bez vynaloženia neprimeraných nákladov alebo úsilia. Patria sem kvantitatívne aj kvalitatívne informácie a analýzy založené na historických skúsenostiach spoločnosti a na informovanom posúdení úverového rizika vrátane informácií zameraných na budúcnosť.

Spoločnosť predpokladá, že úverové riziko finančnej pohľadávky voči domácim zákazníkom je výrazne vyššie, ak je pohľadávka viac ako 35 dní po splatnosti. V takom prípade spoločnosť začína s ukončením budúcich dodávok služieb.

ECL počas celej životnosti sú ECL, ktoré vyplývajú zo všetkých možných udalostí zlyhania počas celej očakávanej životnosti finančného nástroja. Maximálne obdobie pri stanovení odhadu ECL je maximálna zmluvná lehota, počas ktorej je spoločnosť vystavená úverovému riziku.

### Ocenenie ECL

ECL počas celej životnosti predstavujú odhad úverových strát vážený pravdepodobnosťou. Úverové straty sú vyčíslené ako súčasná hodnota všetkých strát hotovosti (t. j. ako rozdiel medzi splatnými peňažnými tokmi spoločnosti na základe zmluvy a odhadovanými peňažnými tokmi, ktoré spoločnosť očakáva).

ECL nie sú diskontované, pretože neobsahujú žiadnu významnú zložku financovania.

Všetky straty zo zníženia hodnoty sa vykazujú v súhrnnom výkaze ziskov a strát.

### Nefinančný majetok

Účtovná hodnota nefinančného majetku spoločnosti, okrem nehnuteľností, strojov a zariadení, nehmotného majetku, zásob a odložených daňových pohľadávok sa posudzuje ku každému dňu, ku ktorému sa zostavuje účtovná závierka z hľadiska možnosti existencie indikátorov zníženia hodnoty. Ak takéto indikátory existujú, odhadne sa návratná hodnota daného majetku.

Zníženie hodnoty sa vykáže vždy, keď účtovná hodnota majetku, resp. peňazotvornej jednotky, prevyšuje jeho návratnú hodnotu. Peňazotvorná jednotka je najmenšia identifikovateľná skupina majetku vytvárajúca peňažné toky, ktoré nezávisia vo veľkej miere od ostatného majetku alebo skupín majetku.

Straty zo zníženia hodnoty vykázané v súvislosti s peňazotvornými jednotkami sú alokované primárne na zníženie účtovnej hodnoty goodwillu pripadajúceho na peňazotvorné jednotky (skupinu jednotiek) a následne na zníženie účtovnej hodnoty ostatného majetku (skupiny jednotiek) na alikvotnom základe.

Návratná hodnota ostatného majetku je reálna hodnota znížená o náklady na predaj alebo úžitková hodnota, podľa toho, ktorá je vyššia. Pri určení úžitkovej hodnoty sa odhadované budúce peňažné toky diskontujú na ich súčasnú hodnotu použitím diskontnej sadzby pred zdanením, ktorá zohľadňuje súčasné trhové posúdenie budúcej časovej hodnoty peňazí a riziká špecifické pre daný majetok. Pre majetok, ktorý nevytvára vo veľkej miere nezávislé peňažné toky, sa návratná hodnota určuje pre tú peňazotvornú jednotku, do ktorej majetok patrí.

Straty zo zníženia hodnoty majetku vykázané v predchádzajúcich obdobiach k ostatnému majetku sa vyhodnocujú ku každému dňu, ku ktorému sa zostavuje účtovná závierka s cieľom zistiť, či existujú faktory, ktoré by naznačovali, že sa strata znížila alebo prestala existovať. Strata zo zníženia hodnoty sa zruší, ak došlo k zmene odhadov použitých na určenie návratnej hodnoty.

Strata zo zníženia hodnoty sa zruší len v takej výške, aby účtovná hodnota majetku neprevýšila účtovnú hodnotu, ktorá by bola stanovená, ak by sa nevykázala strata zo zníženia hodnoty. Strata zo zníženia hodnoty sa nikdy neruší v prípade goodwillu.

### Zníženie hodnoty dlhodobého hmotného majetku a nehmotného majetku okrem goodwillu

Spoločnosť ku každému dňu zostavenia účtovnej závierky preveruje účtovnú hodnotu jej dlhodobého hmotného a nehmotného majetku, aby určila, či existujú náznaky, že pri tomto majetku vznikla strata zo zníženia hodnoty. V prípade takýchto náznakov sa odhaduje návratná hodnota daného majetku, aby sa určil rozsah prípadnej straty zo zníženia hodnoty. Ak majetok nevytvára peňažné toky, ktoré sú nezávislé od ostatného majetku, spoločnosť stanoví odhad návratnej hodnoty peňazotvornej jednotky, ktorej daný majetok patrí. Ak možno určiť primeraný a jednotný spôsob alokácie, majetok spoločnosti sa rozdeľuje aj medzi jednotlivé peňazotvorné jednotky alebo v opačnom prípade sa prideliť najmenšej skupine peňazotvorných jednotiek, pre ktorú možno určiť primeraný a jednotný spôsob alokácie.

Nehmotný majetok s neurčitou lehotou životnosti sa testuje z hľadiska zníženia hodnoty minimálne raz ročne a pri každom náznaku možného zníženia hodnoty majetku na konci účtovného obdobia.

### g) Investície do dcérskych spoločností

Investície do dcérskych spoločností predstavujú investície do 3 úplne vlastnených dcérskych spoločností: Orange CorpSec, spol. s r.o., Nadácia Orange („nadácia“) a Orange Finančné služby, s.r.o., všetky tri so sídlom Metodova 8, 821 08 Bratislava. Investície do dcérskych spoločností boli zaúčtované v obstarávacej cene po odpočítaní zníženia hodnoty, ak nejaké existuje.

### h) Zásoby

Zásoby sú vykázané v obstarávacej cene alebo čistej realizovateľnej hodnote podľa toho, ktorá je nižšia. Čistá realizovateľná hodnota predstavuje odhadovanú predajnú cenu v rámci bežnej podnikateľskej činnosti zníženú o odhadované náklady potrebné na dokončenie predaja a náklady na predaj.

Obstarávacia cena je vypočítaná na základe princípu váženého priemeru a zahŕňa výdavky, ktoré vznikli pri nadobúdaní zásob a prevoze do konkrétnej lokality v daných podmienkach.

### i) Pohľadávky z obchodného styku

Pohľadávky z obchodného styku sú najmä krátkodobé bez uvedenej úrokovej sadzby a sú prvotne oceňované transakčnou cenou, následne sa oceňujú v amortizovanej hodnote na základe metódy efektívnej úrokovej miery po odpočítaní opravných položiek na akékoľvek straty zo zníženia hodnoty pohľadávok.

Pohľadávky, ktoré zahŕňajú odložené platby na 12 až 24 mesiacov v prospech zákazníkov, ktorí si kúpili zariadenia, sa prvotne vykazujú v reálnej hodnote a sú diskontované a klasifikované podľa ich zostatkovej lehoty splatnosti. Opravné položky na zníženie hodnoty pohľadávok sa uvádzajú v pozn. 10.

### j) Zmluvný majetok a zmluvné záväzky

Časové hľadisko vykazovania výnosov sa môže líšiť v závislosti od fakturácie zákazníka.

Pohľadávky z obchodného styku vo výkaze o finančnej situácii predstavujú bezpodmienečné právo na získanie protihodnoty (najmä hotovosť), t. j. služby a tovar sľúbené zákazníkovi boli prevedené.

Naopak, zmluvný majetok sa týka najmä sumy alokovanej podľa IFRS 15 protihodnote za tovary a služby prevedené na zákazníka, kde bezpodmienečné právo na inkaso je podriadené prevodu iného tovaru alebo služieb na základe tej istej zmluvy. Uvedená situácia je príkladom balíkovej ponuky, ktorá kombinuje predaj mobilného telefónu a mobilných komunikačných služieb na určité obdobie, pričom mobilný telefón je fakturovaný za zvýhodnenú cenu vedúcu k prerozdeleniu fakturovanej sumy za služby telefonického komunikácie a na predaj mobilného telefónu. Rozdiel medzi sumou alokovanou na predaj mobilného telefónu a fakturovanou cenou sa vyazuje ako zmluvný majetok a pri fakturácii služieb sa prevedie do pohľadávok z obchodného styku.

Zmluvný majetok, podobne ako pohľadávky z obchodného styku, podlieha zníženiu hodnoty o úverové riziko. Pri vykazovaní zmluvného majetku sa príslušná strata zo zníženia hodnoty vykazuje vo výške miery zlyhania úveru.

Závazky zo zmlúv so zákazníkmi predstavujú sumy, ktoré zákazníci zaplatili spoločnosti pred prijatím tovaru a/alebo služieb dohodnutých v zmluve. Najčastejšie ide o prípad záloh od zákazníkov alebo súm fakturovaných a zaplatených za tovar alebo služby, ktoré ešte neboli prevedené/poskytnuté ako napríklad preddavky zo zmlúv so zákazníkmi alebo predplatené balíky (predtým vykázané ako výnosy budúcich období).

### Náklady na získanie zmluvy

Ak je zmluva o telekomunikačných službách podpísaná prostredníctvom nezávislého distribútora, tento distribútor má nárok na odmenu, ktorá sa vo všeobecnosti vypláca vo forme provízie za každú zmluvu alebo fakturovanú províziu. Ak je provízia prírastková a nebola by vyplatená, ak by zmluva neexistovala, náklady na províziu sa aktivujú a vykazujú v súvahe. Spoločnosť prijala zjednodušenie, ktoré povoľuje IFRS 15 a náklady na obstaranie zmluvy vykazuje priamo do nákladov v skutočnej výške, ak by lehota amortizácie zmluvy bola dvanásť mesiacov alebo kratšia. Náklady na obstaranie zmlúv na mobilné služby na určité obdobie sú aktivované a rozpúšťajú sa rovnomerne do výkazu ziskov a strát počas vymožitelnej lehoty trvania zmluvy.

### k) Peniaze a peňažné ekvivalenty

Peniaze a peňažné ekvivalenty zahŕňajú zostatky na bankových účtoch a vysoko likvidné investície, pri ktorých nie je riziko výraznej zmeny ich hodnoty.

### l) Finančný majetok

Finančný majetok je klasifikovaný ako ocenený v amortizovanej hodnote; reálnej hodnote cez ostatné súčasti súhrnného výsledku hospodárenia „FVOCI“ alebo v reálnej hodnote cez súhrnný výkaz ziskov a strát „FVTPL“. Spoločnosť vykazuje iba finančný majetok ocenený v amortizovanej hodnote.

Finančný majetok je ocenený v amortizovanej hodnote, ak spĺňa obidve z uvedených podmienok, a nie je ocenený ako FVTPL:

- majetok je držaný v rámci obchodného modelu, ktorého cieľom je držať majetok za účelom prijať zmluvné peňažné toky, a
- zmluvné podmienky vedú k určenému termínu k peňažným tokom, ktoré predstavujú výhradne platby istiny a úrokov z nezaplatennej istiny.

Klasifikácia závisí od povahy a účelu finančného majetku a určuje sa v čase prvotného vykázania.

Spoločnosť klasifikuje finančný majetok pri jeho prvotnom vykázaní. Klasifikácia finančného majetku sa môže zmeniť iba v prípade, že dôjde k zmene obchodného modelu. V takom prípade sa dotknutý finančný majetok preklasifikuje v prvý deň účtovného obdobia nasledujúceho po zmene obchodného modelu.

K 31. decembru 2023 spoločnosť klasifikovala pohľadávky z obchodného styku a krátkodobé cash-poolingové účty v materskej spoločnosti Orange SA ako „ocenené v amortizovanej hodnote“.

### m) Finančné záväzky

Finančné záväzky vrátane úverov sa prvotne oceňujú reálnou hodnotou zníženou o transakčné náklady a následne sa oceňujú amortizovanými nákladmi podľa metódy efektívnej úrokovej miery, pričom úroky sa vykazujú podľa princípu efektívneho výnosu. Finančné záväzky spoločnosti sa týkajú kontokorentu na bežnom účte vedenom materskou spoločnosťou Orange SA a dlhodobej pôžičky od materskej spoločnosti.

### n) Náklady na prijaté úvery a pôžičky

Všetky náklady na prijaté úvery a pôžičky sa vykazujú vo výkaze ziskov a strát v období, v ktorom vznikli.

### o) Rezervy

Rezervy sa vykazujú, keď má spoločnosť zákonnú alebo odvodenú povinnosť v dôsledku minulej udalosti a je pravdepodobné, že na splnenie povinnosti bude potrebný úbytok ekonomických úžitkov. Ak je tento vplyv významný, rezervy sa určujú diskontovaním očakávaných budúcich peňažných tokov úrokovou sadzbou pred zdanením, ktorá zohľadňuje súčasný trhové posúdenie časovej hodnoty peňazí, prípadne riziká charakteristické pre daný záväzok. Spoločnosť vykazuje rezervu na demontáž základňových staníc, rezervu na zamestnanecké požitky a rezervu na súdne spory (pozri pozn. 16).

### p) Závazky z obchodného styku a ostatné záväzky

Závazky z obchodného styku a ostatné záväzky sú prvotne oceňované reálnou hodnotou, následne sa oceňujú v amortizovanej hodnote.

### q) Výnosy

Výnosy spadajú do rozsahu pôsobnosti IFRS 15 „Výnosy zo zmlúv so zákazníkmi“. Produkty a služby spoločnosti sú ponúkané len zákazníkom v rámci servisných zmlúv a zmlúv kombinujúcich zariadenia používané na prístup k službám a/alebo iným ponúkaným službám. Výnosy sa vykazujú bez DPH.

### Samostatné ponuky služieb (mobilné služby, pevné služby, konvergentná služba)

Spoločnosť ponúka zákazníkom retailových a korporátnych trhov širokú škálu služieb pevných a mobilných telefonných služieb, služieb prístupu na pevný a mobilný internet a obsahovej ponuky (TV, video, médiá, audio služby s pridanou hodnotou atď.). Niektoré zmluvy sa uzatvárajú na určité obdobie (všeobecne 12 alebo 24 mesiacov), zatiaľ čo iné môžu byť ukončené v krátkom čase (t. j. mesačné dohody alebo časti služieb).

Poplatky za služby sa zvyčajne fakturujú vopred v 12 rôznych dňoch fakturácie počas mesiaca. Spoločnosť poskytuje svojim zákazníkom prevažne 14-dňové platobné podmienky. Výnosy zo služieb sa vykazujú v čase, keď sa služba poskytuje, účtované

poplatky za služby sa úmerne rozdelia buď na základe použitia (napr. na základe minút prevádzky), alebo obdobia (napr. na základe mesačných nákladov na služby).

V menšom počte prípadov zákazníci používajú predplatené karty, pri ktorých sa výnosy zo služieb zaznamenávajú v čase skutočného použitia. V rámci určitých obsahových ponúk môže spoločnosť konať výlučne ako sprostredkovateľ, ktorý umožňuje dodávať tovar alebo služby tretej strane, a nie ako poskytovateľ obsahu. V takýchto prípadoch sa výnosy vykazujú po odpočítaní súm prevedených na tretiu stranu. Spoločnosť nemá kontrolu nad obsahom pred jeho predajom svojim zákazníkom.

Zmluvy so zákazníkmi vo všeobecnosti neobsahujú vecné právo, pretože cena fakturovaná za zmluvy a služby zakúpené a spotrebované zákazníkom nad rámec pevne stanoveného rozsahu (napr. dodatočná spotreba, opcie atď.) vo všeobecnosti predstavuje ich samotné predajné ceny. Služby prenesené na zákazníka v rovnakom čase sa považujú za jeden záväzok.

Služba prvého pripojenia v rámci zmluvy o poskytovaní služieb sa nepovažuje za samostatnú službu a vykazuje sa ako výnos počas očakávanej priemernej lehoty trvania zmluvného vzťahu.

Za konvergentné služby sa považujú výnosy, pri ktorých zákazníci využívajú mobilné služby a nakupujú dodatočné služby s konvergentnou zľavou, napr. pevné internetové pripojenie. V prípade, že zákazník nakúpi obe služby s konvergentnou zľavou, celý výnos sa klasifikuje ako konvergentný predaj, t. j. konvergentná zľava sa účtuje v rámci výnosov z konvergentných predajov spolu so všetkými službami v konvergentnej ponuke.

### Predaj zariadení

Spoločnosť ponúka zákazníkom retailového a korporátneho trhu niekoľko spôsobov, ako si zaobstarať svoje zariadenia (najmä mobilné telefóny): predaj zariadení môže byť samostatný alebo kombinovaný s ponukou služieb. Ak je predaj zariadenia oddelený od ponuky služieb, fakturovaná suma je vykázaná ako výnos v celej sume pri dodaní zariadenia a spolu

s pohľadávkou, ktorá je v prípade predaja zariadenia na splátky amortizovaná počas najviac 24 mesiacov. Ak je platba prijatá v splátkach, ponuka obsahuje finančný komponent a úroky sú odpočítané z fakturovanej sumy a zaúčtované počas obdobia splatnosti v rámci finančných nákladov. Keď sa predaj zariadenia kombinuje s ponukou služieb, suma pridelená zariadeniu (predaj v balíku – pozri nižšie) sa vykáže vo výnosoch v deň dodania a inkasuje sa počas trvania servisnej zmluvy. V tomto prípade spoločnosť nevypočítava úroky na základe zmluvnej analýzy ponúk a súčasnej úrovne úrokových sadzieb z dôvodu bezvýznamnosti. Uvedený úsudok sa zmení v prípade zmeny obchodných ponúk alebo úrokových sadzieb.

V prípade, že spoločnosť nakupuje a predáva zariadenia sprostredkovateľom, spoločnosť si vo všeobecnosti ponecháva kontrolu až do momentu predaja konečnému zákazníkovi (distribútor vystupuje ako sprostredkovateľ). Výnosy z predaja sa preto vykazujú vtedy, keď sa koncový zákazník stane vlastníkom zariadenia (pri aktivácii). Protihodnota za predaj zariadenia sa zinkasuje buď okamžite pri prevode kontroly nad zariadením, alebo prostredníctvom splátok v období do 24 mesiacov. Splátky sú fakturované zákazníkom spolu s mesačnými servisnými poplatkami.

#### Ponuka balíkových zariadení a služieb

Spoločnosť ponúka zákazníkom retailového a korporátneho trhu niekoľko spôsobov, ako si zaobstaráť svoje zariadenia (napr. mobilné zariadenia) a služby (napr. zmluvy o komunikácii). Balíkové zmluvy majú počas zmluvnej lehoty významné pokuty súvisiace s ich predčasným ukončením.

Výnosy z predaja zariadení, ako aj výnosy z predaja služieb sa považujú za samostatnú povinnosť plnenia vyplývajúcu zo zmluvy so zákazníkmi, pretože výnosy z predaja zariadení a služieb sú odlišiteľné. Celková protihodnota zo zmluvy so zákazníkmi je alokovaná

individuálne na každý záväzok plnenia na základe podielu samostatných predajných cien. Na stanovenie samostatných predajných cien používa spoločnosť pozorovateľnú cenu, pri ktorej sa individuálna predajná cena zariadenia považuje za ekvivalent obstarávacej ceny a prepravných nákladov plus obchodnej marže založenej na trhových vstupoch.

Dodávka set-top boxu (internetový box) nie je ani samostatnou povinnosťou plnenia prístupu na internet, ani finančným lízingom, pretože kontrolu nad boxom si spoločnosť ponecháva počas celej lehoty trvania zmluvy so zákazníkmi.

#### Ponuka služieb operátorom (veľkoobchod)

So zákazníkmi operátora sú uzatvárané dva typy obchodných zmlúv pre domáci veľkoobchod a medzinárodných operátorov:

- „Pay-as-you-go model“ (PAYG): všeobecne sa uplatňuje tam, kde sa na služby vyplývajúce zo zmluvy nevzťahuje pevný objemový záväzok. Výnosy sa vykazujú v čase poskytnutia služieb (čo zodpovedá prevodu kontroly) počas zmluvného obdobia. Fakturovaná cena za roamingové zmluvy sa zníži o odhadovanú zľavu, ktorá predstavuje variabilnú protihodnotu, ktorá sa má poskytnúť zákazníkovi. Výška variabilnej protihodnoty sa odhaduje na základe historických skúseností a očakávaných výsledkov rokovaní v rámci väčšej skupiny telekomunikačných operátorov.
- Zmiešaný model: hybridná zmluva kombinujúca modely „Pay-as-you-go“ a „Send-or-pay“ obsahujúci pevný vstupný poplatok, ktorý poskytuje prístup k preferenčným cenovým podmienkam pre daný objem (zložka modelu „Send-or-pay“) a fakturácie prepravy (zložka modelu „Pay-as-you-go“). Výnos je zaúčtovaný ako výnos z veľkoobchodu, ak sa dá očakávať, že preprava nepresiahne zmluvné objemy, výnosy sa účtujú počas lehoty trvania.

## r) Dane

Daň z príjmov za rok sa skladá zo splatnej dane, z odloženej dane a z osobitného odvodu.

### Splatná daň

Splatná daň predstavuje očakávanú splatnú daň zo zdaniteľného zisku za rok použitím sadzieb dane uzákonených alebo v podstate uzákonených k dátumu súvahy a akúkoľvek úpravu splatnej dane týkajúcej sa predchádzajúcich období. Zdaniteľný zisk sa odlišuje od zisku, ktorý je vykázaný v individuálnom výkaze ziskov a strát, pretože nezahŕňa položky výnosov, resp. nákladov, ktoré sú zdaniteľné alebo odpočítateľné od základu dane v iných rokoch, ani položky, ktoré nie sú vôbec zdaniteľné, resp. daňovo odpočítateľné.

### Osobitný odvod

Osobitný odvod platí regulovaný subjekt z podnikania v regulovaných odvetviach. Základom odvodu je hospodársky výsledok vykazaný za bežné účtovné obdobie. Mesačná sadzba odvodu je 0,363 % za rok 2023 (2022: 0,363 %) zo zisku z prevádzkovej činnosti, ktorý je zhruba podobný zisku v účtovnej závierke. Ročný osobitný odvod bol 4,356 % zo zisku z prevádzkovej činnosti (2022: 4,356 %).

## Odložená daň

Odložená daň sa vypočíta pomocou súvahovej metódy, kde sa zohľadnia dočasné rozdiely medzi účtovnou hodnotou majetku a záväzkov na účely finančného vykazovania a sumami, ktoré sa používajú na daňové účely.

Výška odloženej dane vychádza z očakávaného spôsobu realizácie alebo vyrovnania účtovnej hodnoty majetku a záväzkov použitím sadzieb dane uzákonených alebo v podstate uzákonených k dátumu súvahy, vrátane osobitného odvodu. Odložená daňová pohľadávka sa vykazuje len vtedy, ak je pravdepodobné, že v budúcnosti sa vykáže zdaniteľný zisk, voči ktorému možno takúto pohľadávku realizovať. Odložené daňové pohľadávky sa znižujú do takej výšky, v akej je viac nepravdepodobné, že sa budú realizovať súvisiace daňové výhody

## s) Zamestnanecké požitky

### Odmeny za dlhodobú službu

Čistý záväzok spoločnosti súvisiaci s odmenami za dlhodobú službu zahŕňa sumu budúcich požitkov, ktoré zamestnanci získajú za svoje služby v predchádzajúcich obdobiach. Záväzok sa vypočíta použitím poistno-matematických metód a diskontuje sa na súčasnú hodnotu, pričom sa uplatní bezriziková úroková sadzba. Zamestnanecké požitky spoločnosti predstavujú len zamestnanecké požitky pri odchode do dôchodku vyplývajúce z legislatívy.

## 4) Budovy, stavby, stroje a zariadenia

V tis. EUR	Pozemky a budovy	Stroje a zariadenia	Motorové vozidlá	Zariadenie a vybavenie	Nedokončené investície	Spolu
<b>Obstarávacia cena</b>						
<b>K 1. januáru 2022</b>	<b>5 176</b>	<b>925 407</b>	<b>4 886</b>	<b>30 055</b>	<b>28 618</b>	<b>994 142</b>
Prírastky	-	75	-	-	66 122	66 197
Úbytky	-	(28 369)	(968)	(1 427)	-	(30 764)
Presuny	312	55 851	-	1 000	(57 163)	-
<b>K 31. decembru 2022</b>	<b>5 488</b>	<b>952 964</b>	<b>3 918</b>	<b>29 628</b>	<b>37 577</b>	<b>1 029 575</b>
<b>K 1. januáru 2023</b>	<b>5 488</b>	<b>952 964</b>	<b>3 918</b>	<b>29 628</b>	<b>37 577</b>	<b>1 029 575</b>
Prírastky	-	-	-	-	80 328	80 328
Úbytky	-	(11 271)	(398)	(269)	-	(11 938)
Presuny	126	67 842	-	518	(68 486)	-
<b>K 31. decembru 2023</b>	<b>5 614</b>	<b>1 009 535</b>	<b>3 520</b>	<b>29 877</b>	<b>49 419</b>	<b>1 097 965</b>
<b>Oprávky</b>						
<b>K 1. januáru 2022</b>	<b>2 806</b>	<b>532 445</b>	<b>3 415</b>	<b>25 581</b>	-	<b>564 247</b>
Ročný odpis	303	67 473	629	1 741	-	70 146
Úbytky	-	(28 113)	(806)	(1 423)	-	(30 342)
<b>K 31. decembru 2022</b>	<b>3 109</b>	<b>571 805</b>	<b>3 238</b>	<b>25 899</b>	-	<b>604 051</b>
<b>K 1. januáru 2023</b>	<b>3 109</b>	<b>571 805</b>	<b>3 238</b>	<b>25 899</b>	-	<b>604 051</b>
Ročný odpis	171	70 154	363	1 255	-	71 943
Úbytky	-	(10 727)	(642)	(269)	-	(11 638)
<b>K 31. decembru 2023</b>	<b>3 280</b>	<b>631 232</b>	<b>2 959</b>	<b>26 885</b>	-	<b>664 356</b>
<b>Účtovná hodnota</b>						
K 1. januáru 2022	2 370	392 962	1 471	4 474	28 618	429 895
<b>K 31. decembru 2022</b>	<b>2 379</b>	<b>381 159</b>	<b>680</b>	<b>3 729</b>	<b>37 577</b>	<b>425 524</b>
K 1. januáru 2023	2 379	381 159	680	3 729	37 577	425 524
<b>K 31. decembru 2023</b>	<b>2 334</b>	<b>378 303</b>	<b>561</b>	<b>2 992</b>	<b>49 419</b>	<b>433 609</b>

K 31. decembru 2023 nebola žiadna z nehnuteľností zabezpečená bankovými úvermi.

V roku 2023 zahŕňali presuny z nedokončených investícií do budov, stavieb, strojov a zariadení predovšetkým investície do modernizácie existujúcej siete (upgrade), hlavne zariadení Mobile RAN (Radio Access Network) a Mobile RAN Infraštruktúry, a do zvýšenia počtu zákazníckych zariadení a terminálov.

V roku 2023 spoločnosť vykázala úbytky v brutto výške 11 938 tis. EUR (účtovná hodnota 300 tis. EUR), ktoré súvisia predovšetkým so starými, plne odpísanými zariadeniami.

Budovy, stavby, stroje a zariadenia okrem motorových vozidiel sú poistené do výšky 782 056 tis. EUR (2022: 782 056 tis. EUR). Každé motorové vozidlo je poistené do výšky 5 000 tis. EUR (2022: 5 000 tis. EUR) pre prípad škody spôsobenej na zdraví a náklady spojené s úmrtím a do výšky 2 000 tis. EUR (2022: 2 000 tis. EUR) pre prípad škody spôsobenej zničením, odcudzením alebo stratou majetku.

## 5) Nehmotný majetok

V tis. EUR	Softvér	Telekomunikačné licencie	Ostatný nehmotný majetok	Nedokončené investície	Spolu
<b>Obstarávacia cena</b>					
<b>K 1. januáru 2022</b>	<b>175 026</b>	<b>187 809</b>	<b>19 549</b>	<b>39 250</b>	<b>421 634</b>
Prírastky	-	-	-	35 027	35 027
Úbytky	(45 264)	-	(4)	-	(45 268)
Presuny	(810)	49 889	462	(49 541)	-
<b>K 31. decembru 2022</b>	<b>128 952</b>	<b>237 698</b>	<b>20 007</b>	<b>24 736</b>	<b>411 393</b>
<b>K 1. januáru 2023</b>	<b>128 952</b>	<b>237 698</b>	<b>20 007</b>	<b>24 736</b>	<b>411 393</b>
Prírastky	-	-	-	25 445	25 445
Úbytky	-	-	-	-	-
Presuny	13 886	-	205	(14 091)	-
<b>K 31. decembru 2023</b>	<b>142 838</b>	<b>237 698</b>	<b>20 212</b>	<b>36 090</b>	<b>436 838</b>
<b>Oprávky</b>					
<b>K 1. januáru 2022</b>	<b>142 300</b>	<b>128 765</b>	<b>14 340</b>	-	<b>285 405</b>
Ročný odpis	17 636	11 162	1 500	-	30 298
Úbytky	(45 264)	-	-	-	(45 264)
<b>K 31. decembru 2022</b>	<b>114 672</b>	<b>139 927</b>	<b>15 840</b>	-	<b>270 439</b>
<b>K 1. januáru 2023</b>	<b>114 672</b>	<b>139 927</b>	<b>15 840</b>	-	<b>270 439</b>
Ročný odpis	12 937	14 711	1 378	-	29 026
Úbytky	(425)	-	-	-	(425)
<b>K 31. decembru 2023</b>	<b>127 184</b>	<b>154 638</b>	<b>17 218</b>	-	<b>299 040</b>
<b>Účtovná hodnota</b>					
K 1. januáru 2022	32 726	59 044	5 209	39 250	136 229
<b>K 31. decembru 2022</b>	<b>14 280</b>	<b>97 771</b>	<b>4 167</b>	<b>24 736</b>	<b>140 954</b>
K 1. januáru 2023	14 280	97 771	4 167	24 736	140 954
<b>K 31. decembru 2023</b>	<b>15 654</b>	<b>83 060</b>	<b>2 994</b>	<b>36 090</b>	<b>137 798</b>

## 6) Lízingové zmluvy

### Majetok s právom na užívanie

V tis. EUR	Budovy	Pozemky pre siete	Ostatné	Spolu
<b>Obstarávacia cena</b>				
<b>K 1. januáru 2022</b>	<b>24 588</b>	<b>113 818</b>	<b>4 838</b>	<b>143 244</b>
Čistý odpis	(1 333)	3 612	1 562	3 841
<b>K 31. decembru 2022</b>	<b>23 255</b>	<b>117 430</b>	<b>6 400</b>	<b>147 085</b>
<b>K 1. januáru 2023</b>	<b>23 255</b>	<b>117 430</b>	<b>6 400</b>	<b>147 085</b>
Čistý odpis	1 178	8 556	169	9 903
<b>K 31. decembru 2023</b>	<b>24 433</b>	<b>125 986</b>	<b>6 569</b>	<b>156 988</b>
<b>Oprávky</b>				
<b>K 1. januáru 2022</b>	<b>8 785</b>	<b>24 943</b>	<b>39</b>	<b>33 767</b>
Ročný odpis	3 230	8 826	475	12 531
<b>K 31. decembru 2022</b>	<b>12 015</b>	<b>33 769</b>	<b>514</b>	<b>46 298</b>
<b>K 1. januáru 2023</b>	<b>12 015</b>	<b>33 769</b>	<b>514</b>	<b>46 298</b>
Ročný odpis	2 911	8 481	528	11 920
<b>K 31. decembru 2023</b>	<b>14 926</b>	<b>42 250</b>	<b>1 042</b>	<b>58 218</b>
<b>Účtovná hodnota</b>				
<b>K 1. januáru 2022</b>	<b>15 803</b>	<b>88 875</b>	<b>4 799</b>	<b>109 477</b>
<b>K 31. decembru 2022</b>	<b>11 240</b>	<b>83 661</b>	<b>5 886</b>	<b>100 787</b>
<b>K 1. januáru 2023</b>	<b>11 240</b>	<b>83 661</b>	<b>5 886</b>	<b>100 787</b>
<b>K 31. decembru 2023</b>	<b>9 507</b>	<b>83 736</b>	<b>5 527</b>	<b>98 770</b>

### Lízingové záväzky

K 31. decembru 2023 dosiahli lízingové záväzky celkovú výšku 97 842 tis. EUR, z toho dlhodobé lízingové záväzky boli vo výške 85 923 tis. EUR a krátkodobé lízingové záväzky vo výške 11 919 tis. EUR.

Prehľad splatnosti lízingových záväzkov je uvedený v nasledujúcej tabuľke:

v tis. EUR	31. 12. 2023	31. 12. 2022
Menej ako jeden rok	11 919	11 623
Jeden až päť rokov	49 775	46 932
Viac ako päť rokov	36 148	39 469
	<b>97 842</b>	<b>98 024</b>

### Výkaz súhrnných ziskov a strát

Prehľad lízingových transakcií vykázaných vo výkaze súhrnných ziskov a strát je uvedený v nasledujúcej tabuľke:

v tis. EUR	31. 12. 2023	31. 12. 2022
Úroky z lízingových záväzkov	(3 811)	(1 011)
Náklady na krátkodobý lízing	(30)	(45)
	<b>(3 841)</b>	<b>(1 056)</b>

### Výkaz peňažných tokov

Prehľad lízingových transakcií vykázaných vo výkaze peňažných tokov je uvedený v nasledujúcej tabuľke:

v tis. EUR	31. 12. 2023	31. 12. 2022
Spolu úbytok peňažných prostriedkov na lízingy	(10 085)	(12 302)
	<b>(10 085)</b>	<b>(12 302)</b>

Úbytok peňažných tokov z lízingových záväzkov predstavuje lízingové splátky a je uvedený v peňažných tokoch z finančných činností.

### Reálne hodnoty

Záväzky boli pôvodne diskontované na reálnu hodnotu s diskontnou sadzbou, ktorá sa pohybuje od 3,87 % do 4,13 % p. a. (2022: 0,4 % až 1,95 % p. a.). Reálna hodnota lízingového záväzku s použitím diskontnej sadzby vo výške 4,402 % (2022: 4,154 %) na výpočet súčasnej hodnoty rezervy na demontáž základňových staníc by bola o 32,2 mil. EUR (2022: 32,2 mil. EUR) nižšia v porovnaní s jeho účtovnou hodnotou k súvahovému dňu.

## 7) Investície do dcérskych spoločností

Investícia do dcérskej spoločnosti Orange CorpSec, spol. s r.o. v obstarávacej cene 100 tis. EUR predstavuje investíciu do výlučne vlastnenej dcérskej spoločnosti so 100 % podielom na jej hlasovacích právach. Táto dcérska spoločnosť bola zapísaná do obchodného registra dňa 1. februára 2005.

V nasledujúcej tabuľke sa uvádza súhrnná finančná informácia o spoločnosti Orange CorpSec:

V tis. EUR	Majetok	Závazky	Vlastné imanie	Výnosy	Hospodársky výsledok za obdobie
K 31. decembru 2023	515	215	300	1 316	28
K 31. decembru 2022	525	253	272	1 226	15

V roku 2010 spoločnosť vykázala investíciu do Nadácie Orange (ďalej len „Nadácia“) v obstarávacej cene 6 tis. EUR, ktorá sa na účely tejto účtovnej závierky nepovažuje za významnú.

V septembri 2017 spoločnosť vykázala investíciu do spoločnosti Orange Finančné služby, s.r.o., v obstarávacej cene 200 tis. EUR (100 % vlastníctvo/100 % hlasovacích práv). K 31. decembru 2023 dcérska spoločnosť uskutočnila limitovaný počet transakcií, ktorých zverejnenie sa nepovažuje za významné.

## 8) Odložené daňové pohľadávky a záväzky

Pohyby na účte odloženej dane:

V tis. EUR	31. 12. 2023	31. 12. 2022
Začiatok obdobia – odložený daňový záväzok, netto	12 604	13 055
Výkaz ziskov a strát	(512)	(451)
<b>Koniec obdobia – odložený daňový záväzok, netto</b>	<b>12 092</b>	<b>12 604</b>

Odložené daňové pohľadávky a záväzky v bežnom a predchádzajúcom účtovnom období sa vzťahujú na položky v nasledujúcej tabuľke:

V tis. EUR	31. 12. 2023			31. 12. 2022		
	Majetok	Závazky	Netto	Majetok	Závazky	Netto
Budovy, stavby, stroje a zariadenia	–	31 143	(31 143)	–	30 011	(30 011)
Lízingový majetok s právom na užívanie	–	23 902	(23 902)	–	24 326	(24 326)
Lízingové záväzky	24 809	–	24 809	24 855	–	24 855
Zásoby	624	–	624	120	–	120
Pohľadávky	2 156	–	2 156	1 565	–	1 565
Časové rozlíšenie	6 274	–	6 274	5 911	–	5 911
Opravné položky	9 090	–	9 090	9 282	–	9 282
<b>Odložená daň, netto</b>	<b>42 953</b>	<b>55 045</b>	<b>(12 092)</b>	<b>41 733</b>	<b>54 337</b>	<b>(12 604)</b>

Spoločnosť vzájomne zúčtovala odložené daňové pohľadávky a záväzky, pretože má zákonný nárok zúčtovať svoje splatné daňové pohľadávky so splatnými daňovými záväzkami a odloženými daňami, ktoré sa týkajú toho istého daňového úradu.

Sadzba dane z príjmov za rok 2023 bola 21 % (2022: 21 %) a osobitný odvod pre regulované odvetvia vo výške 4,356 % z prevádzkového zisku (2022: 4,356 %). Sadzba dane z príjmov účinná od 1. januára 2023 je 25,356 % a bola použitá pri výpočte odloženej dane.

## 9) Zásoby

V tis. EUR	31. 12. 2023	31. 12. 2022
Spotreba materiálu a energie	717	968
Tovar	20 232	18 950
Opravná položka k nízkoobratovému tovaru	(2 463)	(472)
	<b>18 486</b>	<b>19 446</b>

K 31. decembru 2023 neboli žiadne zásoby zabezpečené bankovými úvermi.

Zmeny v opravnej položke k nízkoobrátkovému tovaru sú vykázané v riadku „Nákup tovaru a služieb“ v pozn. 18.

## 10) Pohľadávky z obchodného styku a ostatné pohľadávky, netto, a dlhodobé pohľadávky

### Dlhodobé pohľadávky

Dlhodobé pohľadávky sú pohľadávky z predaja zariadení, ktoré sa platia na splátky, a doba splatnosti je viac ako 12 mesiacov. Pohľadávky sú diskontované na súčasnú hodnotu diskontnou sadzbou 3,44 % (2022: 3,44 %). Diskontná sadzba musí byť prevládajúcou trhovou sadzbou pre skupinu zákazníkov: je prinajmenšom rovná hraničnej úrokovej miere spoločnosti a očakávanej úverovej strate zákazníka. Diskontná sadzba použitá na začiatku sa počas splátkového obdobia nemení.

### Ostatný dlhodobý majetok

Dlhodobý majetok a výnosy budúcich období v rámci krátkodobých záväzkov predstavuje najmä nový projekt – zdieľanie pevných sietí.

Zvyšná časť dlhodobého majetku predstavuje zálohové platby spojené s modernizáciou existujúcej siete.

### Veková štruktúra pohľadávok z obchodného styku a ostatných pohľadávok je uvedená v nasledujúcej tabuľke:

V tis. EUR	31. 12. 2023	31. 12. 2022
V splatnosti	83 905	79 640
Po splatnosti	51 574	41 559
<b>Pohľadávky z obchodného styku a ostatné pohľadávky, brutto</b>	<b>135 479</b>	<b>121 199</b>
Opravná položka na zníženie hodnoty	(34 804)	(28 629)
<b>Pohľadávky z obchodného styku a ostatné pohľadávky, netto</b>	<b>100 675</b>	<b>92 570</b>

### Očakávané úverové straty dlhodobých a krátkodobých pohľadávok z obchodného styku a ostatných pohľadávok k 1. januáru a 31. decembru 2023

Spoločnosť hodnotí mieru vystavenia úverovému riziku na základe údajov, o ktorých sa predpokladá, že predpovedajú riziko straty (okrem iného vrátane auditovaných

účtovných závierok, prevádzkových účtov a prognóz peňažných tokov a dostupných informácií o firemných zákazníkoch) uplatnením profesionálneho úverového úsudku. Stupne úverového rizika sú definované pomocou kvalitatívnych a kvantitatívnych faktorov, ktoré poukazujú na riziko zlyhania. Očakávaná úverová strata („ECL“) sa vypočíta na základe stavu platobnej neschopnosti a skutočných strát z úverov, ktoré vznikli za posledné dva roky.

Spoločnosť používa maticu opravných položiek na výpočet očakávanej straty počas celej životnosti pohľadávok z obchodného styku: predplatitelia, distribútori a iní. V nasledujúcej tabuľke je uvedená celková hrubá účtovná

hodnota pri platobnej neschopnosti („Gross“) a ECL v roku 2023 vypočítaná v súlade s maticou opravných položiek pre pohľadávky z obchodného styku:

V tis. EUR	Vážená priemerná miera stratovosti v roku 2023	Brutto 31. 12. 2023	ECL (OÚS) 31. 12. 2023	Vážená priemerná miera stratovosti v roku 2022	Brutto 31. 12. 2022	ECL (OÚS) 31. 12. 2022
Nefakturované a ešte nie splatné	0,4 %	83 905	370	0,5 %	79 640	370
Po splatnosti 0 – 30 dní	4 %	6 169	247	4 %	4 809	192
Po splatnosti 31 – 60 dní	22 %	1 224	269	22 %	854	188
Po splatnosti 61 – 90 dní	33 %	852	281	33 %	653	216
Po splatnosti 91 – 180 dní	43 %	2 254	969	43 %	1 979	851
Po splatnosti 181 – 360 dní	52 %	5 269	2 740	52 %	3 256	1 693
Po splatnosti 361 – 720 dní	59 %	6 770	3 995	59 %	3 823	2 257
Po splatnosti 721 – 1 080 dní	65 %	2 988	1 942	65 %	3 619	2 353
Po splatnosti viac ako 1 081 dní	100 %	11 241	11 241	100 %	9 260	9 260
Zmluvné pokuty	86 %	14 807	12 750	85 %	13 306	11 249
<b>Spolu</b>		<b>135 479</b>	<b>34 804</b>		<b>121 199</b>	<b>28 629</b>

Spoločnosť zoskupila pohľadávky z obchodného styku podľa strát z minulosti a sadzieb vychádzajúcich z dní po termíne splatnosti. Matica opravných položiek je založená na historicky zistených mierach zlyhania spoločnosti, ktoré sa aktualizujú na ročnej báze.

Miera stratovosti je vypočítaná metódou „roll rate“, ktorá je založená na pravdepodobnosti, že pohľadávka prechádza postupnými fázami znehodnotenia až do odpisu. Tieto „roll rates“ sú vypočítané pre zostatky všetkých zákazníkov, ktorí nie sú ďalej rozdeľovaní, pretože postup vymáhania pohľadávok je rovnaký pre všetkých zákazníkov. Vedenie spoločnosti zastáva názor, že ďalšie delenie zákazníkov by vyžadovalo neprimerané náklady a úsilie a nevedlo by k presnejším informáciám o opravných položkách.

## Pohyby v opravných položkách k pochybným pohľadávkam:

V tis. EUR	31. 12. 2023	31. 12. 2022
<b>Opravná položka k zníženiu hodnoty krátkodobých pohľadávok</b>		
<b>K 1. januáru</b>	<b>28 629</b>	<b>28 308</b>
Špecifická opravná položka k zmluvným pokutám	1 500	623
Zníženie hodnoty pohľadávok z obchodného styku použitých počas roka	5 437	1 818
Zníženie hodnoty pohľadávok z obchodného styku zrušených počas roka	(762)	(2 120)
<b>K 31. decembru</b>	<b>34 804</b>	<b>28 629</b>
<b>Opravná položka k zníženiu hodnoty dlhodobých pohľadávok</b>		
<b>K 1. januáru</b>	<b>88</b>	<b>68</b>
Tvorba opravnej položky k zníženiu hodnoty dlhodobých pohľadávok, netto	22	20
<b>K 31. decembru</b>	<b>110</b>	<b>88</b>

V priebehu roka 2023 neboli odpísané žiadne pohľadávky, ktoré sú stále predmetom vymáhania.

## 11) Zmluvný majetok a zmluvné záväzky, netto

V tis. EUR	31. 12. 2023	31. 12. 2022
<b>Krátkodobý zmluvný majetok, netto</b>	<b>33 213</b>	<b>42 818</b>
Majetok zo zmlúv so zákazníkmi	33 727	43 469
Opravná položka k zníženiu hodnoty	(514)	(651)
<b>Majetok zo zmlúv so zákazníkmi, netto</b>	<b>33 213</b>	<b>42 818</b>
Náklady na získanie zmlúv	9 747	9 978
<b>Náklady na získanie zmlúv</b>	<b>9 747</b>	<b>9 978</b>
<b>Zmluvné záväzky</b>	<b>25 898</b>	<b>25 991</b>
Predpokladané rozpätie dotácie	2 683	1 976
Výnosy budúcich období – predplatené telefónne karty	5 769	5 776
Výnosy budúcich období – mesačné poplatky za služby	16 162	16 065
Vernostný program	–	744
Prepojovacie poplatky	1 284	1 430
<b>Záväzky zo zmlúv so zákazníkmi, netto</b>	<b>25 898</b>	<b>25 991</b>

Podrobnejšie informácie o zmluvnom majetku a zmluvných záväzkoch sú uvedené v poznámke 3 (j).

### Zníženie hodnoty zmluvného majetku

Zmluvný majetok, podobne ako pohľadávky z obchodného styku, podlieha zníženiu hodnoty úverového rizika. Po vykázaní zmluvného

majetku sa príslušná strata zo zníženia hodnoty zaúčtuje v miere zlyhania úveru.

Pohyby opravnej položky k zníženiu hodnoty zmluvného majetku sú nasledovné:

V tis. EUR	2023	2022
<b>K 1. januáru</b>	<b>651</b>	<b>692</b>
Tvorba opravnej položky k zníženiu hodnoty, netto	(137)	(41)
<b>K 31. decembru</b>	<b>514</b>	<b>651</b>

### Transakčná cena alokovaná k zostávajúcim záväzkom z plnenia

Zmluvné záväzky predstavujú prevažne mesačné poplatky za služby, ktoré budú zaúčtované do výnosov v januári 2024, a predplatené telefónne karty, ktoré budú zaúčtované do výnosov v prvej polovici roka 2024.

Spoločnosť uplatňuje praktické zjednodušenie a nezverejňuje informácie o zostávajúcich záväzkoch z plnenia, ktoré majú pôvodnú predpokladanú dobu trvania menej ako jeden rok.

Spoločnosť uplatňuje praktické zjednodušenie a nezverejňuje výšku transakčnej ceny k zostávajúcim záväzkom z plnenia a ani vysvetlenie, kedy spoločnosť očakáva vykázanie tejto sumy k 31. decembru 2023.

## 12) Krátkodobý finančný majetok

Zostatok vo výške 19 037 tis. EUR (2022: 24 984 tis. EUR) predstavuje pohľadávku Spoločnosti na cash-poolingovom účte v rámci Orange SA. Dňa 15. marca 2006 podpísala spoločnosť Orange so spoločnosťou France Telecom S.A (FT) (nástupnícka spoločnosť Orange SA) dohodu o centralizovanom riadení treasury (Centralized Treasury Management Agreement) s účelom centralizácie a optimalizácie peňažného hospodárstva disponibilných prostriedkov dcérskych spoločností za najvýhodnejších technických a finančných podmienok, aby sa zabezpečila vhodná miera likvidity pre celú skupinu.

Zostatky peňažných prostriedkov nepodliehajú riziku výmenných kurzov, pretože sú vedené v lokálnej mene. Maximálna možná výška pôžičky je 66 miliónov EUR. Zostatky sa úročia sadzbou, ktorá sa vypočíta ako EONIA (EONIA: referenčná sadzba pre realizované jednodňové obchody v euro). Úroky sa účtujú raz za mesiac a pripisujú sa na bežný účet spoločnosti. V prípade kontokorentného účtu sa úroky vyplácajú raz za mesiac a vypočítajú sa ako EONIA plus fixná úroková sadzba. K 31. decembru 2023 bola úroková sadzba vo výške 3,882 % (k 31. decembru 2022: záporná úroková sadzba vo výške 1,890 %).

## 13) Peniaze a peňažné ekvivalenty

V tis. EUR	31. 12. 2023	31. 12. 2022
Peňažná hotovosť a peňažné ekvivalenty	69	81
Zostatky na bankových účtoch a vklady v bankách	4 470	3 967
<b>Peniaze a peňažné ekvivalenty v súvahe</b>	<b>4 539</b>	<b>4 048</b>

Zostatok peňazí spoločnosti zahŕňa vklady na bežných účtoch a jednodňové úložky v bankách. Spoločnosť prevádza voľné peňažné prostriedky na svoj bežný účet vedený spoločnosťou Orange SA s výnimkou určitej časti, ktorú drží z prevádzkových dôvodov.

## 14) Vlastné imanie

### Základné imanie

K 31. decembru 2023 schválené základné imanie pozostávalo z 1 181 755 kmeňových akcií (2022: 1 181 755) v nominálnej hodnote 33,19 EUR za akciu, 1 kmeňovej akcie (2022: 1) v nominálnej hodnote 13,78 EUR za akciu a 1 kmeňovej akcie (2022: 1) v nominálnej hodnote 0,66 EUR za akciu. Držitelia týchto akcií majú nárok na dividendy podľa vyhlásenia a získavajú oprávnenie na jeden hlas na akciu na valných zhromaždeniach spoločnosti.

### Fondy

Fondy vo výške 15 260 tis. EUR (2022: 15 260 tis. EUR) súvisia so zákonným rezervným fondom. Spoločnosť je podľa slovenského práva povinná vytvoriť zákonnú rezervu vo výške minimálne 5 % z čistého zisku (ročne) a do výšky maximálne 10 % zo základného imania. Keďže

zostatok fondu už dosiahol maximálnu výšku, zo zákona nie je potrebné ďalšie rozdelenie zo ziskov spoločnosti. Zákonný rezervný fond nie je k dispozícii na distribúciu a mal by sa použiť na krytie potenciálnych budúcich strát vyplývajúcich z obchodných činností.

### Dividendy

K dátumu zostavenia tejto účtovnej závierky predstavenstvo neprijalo rozhodnutie o výške dividend, ktoré sa majú vyplatiť zo zisku za rok 2023.

V júni 2023 akcionári na výročnom valnom zhromaždení schválili výplatu dividend vo výške 83 mil. EUR súvisiacich s nerozdeleným ziskom z minulých rokov. Suma vo výške 50 mil. EUR bola vyplatená v júli 2023 a suma vo výške 33 mil. EUR v novembri 2023.

## 15) Úvery a pôžičky

Dňa 30. júna 2015 podpísala spoločnosť zmluvu na dlhodobý úver so spoločnosťou Atlas Services Belgium S.A. Úver bol čerpaný v dvoch tranžach: tranža A vo výške 110 000 tis. EUR bola čerpaná k 30. júnu 2015 a tranža B vo výške 100 000 tis. EUR bola čerpaná k 20. júnu 2016. Úver bol refinancovaný v plnej výške v júni 2020.

Konečný termín splatnosti je 30. júna 2024. Spoločnosť uhradila v júni 2020 poplatok za poskytnutie úveru vo výške 462 tis. EUR.

Úrok je platený štvrtročne a je stanovený ako 3 M EURIBOR plus marža vo výške 0,73 %. K 31. decembru 2023 bola výška úroku 4,655 % (k 31. decembru 2022: 2,132 %).

Dlhodobý úver je nezaistený a spoločnosť môže prostriedky z neho využiť na všeobecné podnikové operatívne účely. Ku dňu zostavenia tejto účtovnej závierky predstavenstvo neprijalo žiadne rozhodnutie týkajúce sa výšky refinancovaného úveru.

## 16) Rezervy a dlhodobé záväzky

### Rezervy

V tis. EUR	Rezerva na demontáž základňových staníc	Ostatné	Spolu
<b>Stav k 31. decembru 2022</b>	<b>23 341</b>	<b>5 029</b>	<b>28 370</b>
Tvorba rezerv počas roka	203	1 449	1 652
Použitie rezerv počas roka	–	(394)	(394)
Zrušenie rezerv počas roka	–	–	–
<b>Stav k 31. decembru 2023</b>	<b>23 544</b>	<b>6 084</b>	<b>29 628</b>

V tis. EUR	31. 12. 2023	31. 12. 2022
Dlhodobé	29 628	28 370
Krátkodobé	–	–
	<b>29 628</b>	<b>28 370</b>

Rezerva na demontáž základňových staníc bola vytvorená vo výške 23 544 tis. EUR (2022: 23 341 tis. EUR) pomocou týchto predpokladov vychádzajúcich zo znaleckej štúdie: priemerné náklady na demontáž základňových staníc – 10,6 tis. EUR, priemerná doba využitia – 15 rokov, diskontná sadzba – 4,402 %, index nákladov na demontáž – 3,61 % a počet staníc – 2 507 (2022: 10,6 tis. EUR, priemerná doba využitia stanice – 15 rokov, diskontná sadzba – 4,154 %, index nákladov na demontáž – 3,31 % a počet staníc – 2 487). Spoločnosť vykazuje zostatkovú hodnotu vo výške 2 196 tis. EUR (2022: 3 177 tis. EUR) v súvahe na strane aktív (pozri pozn. 4).

Ostatné rezervy predstavujú rezervu na náklady na zamestnanecké požitky pri odchode do dôchodku vo výške 878 tis. EUR a rezervu na súdne spory vo výške 5 206 tis. EUR.

### Dlhodobé záväzky

Dlhodobé záväzky vo výške 24 986 tis. EUR (2022: 18 428 tis. EUR), z ktorých 12 mil. EUR predstavuje záväzok za frekvenciu 3,5 MHz v rokoch 2025 a 2026, 8. miliónov predstavuje záväzok za frekvenciu 1800 MHz v roku 2029, a zvyšná časť predstavuje dlhodobé záväzky, ktoré vznikli z aktivácie poplatkov za frekvencie, ktoré sú platené telekomunikačnému úradu. Krátkodobé záväzky súvisiace s poplatkami za frekvencie sú vykázané v rámci záväzkov z obchodného styku a ostatných záväzkov vo výške 2 078 tis. EUR (2022: 2 078 tis. EUR).

Záväzky boli prvotne diskontované na reálnu hodnotu diskontnou sadzbou v rozpätí od 2,69 % do 2,8 %. Záväzky sa odpisujú metódou efektívnej úrokovej miery. Súčasná reálna hodnota týchto záväzkov pri diskontnej sadzbe 4,402 % je o 0,4 mil. EUR nižšia v porovnaní s jej hodnotou v súvahe k súvahovému dňu.

## 17) Závazky z obchodného styku a ostatné závazky

V tis. EUR	31. 12. 2023	31. 12. 2022
Závazky z obchodného styku	38 933	46 415
Závazky budúcich období	38 382	37 308
Daňové záväzky (DPH)	12 724	8 240
Závazky voči zamestnancom	10 032	9 603
Ostatné krátkodobé záväzky	421	4 772
<b>Spolu</b>	<b>100 492</b>	<b>106 338</b>

Závazky sa klasifikujú ako krátkodobé, ak majú splatnosť do jedného roka alebo kratšiu. Závazky z obchodného styku nie

sú úročené a priemerná doba splatnosti pri nákupoch je jeden až dva mesiace.

### Závazky do lehoty a po lehote splatnosti

31. december 2023

V tis. EUR	v lehote splatnosti	do 360 dní po splatnosti	viac ako 360 dní po splatnosti	Spolu
Závazky z obchodného styku	38 245	688	–	38 933
Závazky budúcich období	38 382	–	–	38 382
Daňové záväzky (DPH)	12 724	–	–	12 724
Závazky voči zamestnancom	10 032	–	–	10 032
Ostatné krátkodobé záväzky	421	–	–	421
<b>Spolu</b>	<b>99 804</b>	<b>688</b>	<b>–</b>	<b>100 492</b>

31 december 2022

V tis. EUR	v lehote splatnosti	do 360 dní po splatnosti	viac ako 360 dní po splatnosti	Spolu
Závazky z obchodného styku	45 671	632	112	46 415
Závazky budúcich období	37 308	–	–	37 308
Daňové záväzky (DPH)	8 240	–	–	8 240
Závazky voči zamestnancom	9 603	–	–	9 603
Ostatné krátkodobé záväzky	4 773	–	–	4 773
<b>Spolu</b>	<b>105 595</b>	<b>632</b>	<b>112</b>	<b>106 339</b>

### Závazky voči zamestnancom zahŕňajú záväzky zo sociálneho fondu:

V tis. EUR	2023	2022
<b>K 1. januáru</b>	<b>90</b>	<b>55</b>
Prírastky	408	549
Použitie	503	514
<b>K 31. decembru</b>	<b>(5)</b>	<b>90</b>

## 18) Výnosy

V nasledujúcej tabuľke sú uvedené výnosy rozdelené podľa produktov:

V tis. EUR	2023	2022
Konvergentné služby	98 669	84 099
Len mobilné služby	269 023	269 405
Len služby pevnej linky	32 499	31 002
Služby IT a integrácie	18 946	13 907
Veľkoobchod	30 303	36 544
Predaj zariadení	131 541	127 002
Ostatné výnosy	9 970	10 612
<b>Spolu výnosy</b>	<b>590 951</b>	<b>572 571</b>

- Konvergentné služby: príjmy z konvergentných služieb retailového trhu (internet + mobilné ponuky). Cloud Computing), aplikačné služby (riadenie vzťahov so zákazníkmi a iné aplikačné služby), bezpečnostné služby, ponuky videokonferencií a predaj zariadení súvisiacich s vyššie uvedenými výrobkami a službami.
- Mobilné služby: príjmy z mobilných služieb sú generované prichádzajúcimi a odchádzajúcimi hovormi (volania, SMS a dáta), s výnimkou konvergentných služieb.
- Fixné služby: súčasťou príjmov z fixných služieb je pevné širokopásmové pripojenie.
- IT a integračné služby: príjmy zo služieb zjednotenej komunikácie a spolupráce (LAN a telefónne služby, poradenstvo, integrácia, riadenie projektov), hosting a služby spojené s infraštruktúrou (vrátane
- Veľkoobchod: príjmy z roamingu zákazníkov iných sietí (národných a medzinárodných), príjmy od operátorov mobilných virtuálnych sietí a zo zdieľania siete.
- Predaj zariadení: predaj všetkých zariadení (mobilných telefónov, zariadenia slúžiace na pripojenie objektov a príslušenstva), okrem zariadení súvisiacich s integráciou a informačnými technológiami (set top boxy).

## 19) Externé nákupy

Externé nákupy sú uvedené v nasledujúcej tabuľke:

V tis. EUR	2023	2022
Náklady na predané zariadenia	111 598	108 270
Nakúpený tovar a služby	96 582	83 344
Servisné poplatky a náklady medzi operátormi	60 391	70 090
Náklady spojené s dlhodobým majetkom	2 563	2 616
Poplatky za audit	105	91
Ostatné	20 363	21 561
<b>Spolu externé nákupy</b>	<b>291 602</b>	<b>285 972</b>

Auditorské služby boli Spoločnosti poskytnuté auditorskou spoločnosťou Deloitte Audit s.r.o. (2022: Deloitte Audit s.r.o.)

## 20) Ostatné prevádzkové náklady/(výnosy), netto

O Ostatné prevádzkové náklady sú uvedené v nasledujúcej tabuľke:

V tis. EUR	2023	2022
Poplatky za značku a manažérske poplatky	14 568	13 913
Kurzové rozdiely, netto	14	65
Ostatné prevádzkové náklady	2 047	4 137
<b>Spolu ostatné prevádzkové náklady</b>	<b>16 629</b>	<b>18 115</b>

Ostatné prevádzkové výnosy sú uvedené v nasledujúcej tabuľke:

V tis. EUR	2023	2022
Poplatky za nehnuteľnosti	888	1 130
Úroky z omeškania z pohľadávok z obchodného styku	100	341
Zisk z vyradenia budov, stavieb, strojov a zariadení	35	312
Ostatné prevádzkové výnosy	6 861	5 055
<b>Spolu ostatné prevádzkové výnosy</b>	<b>7 884</b>	<b>6 838</b>

## 21) Mzdy a odvody

V tis. EUR	2023	2022
Mzdy	26 270	26 781
Odmeny a rezerva na mzdy za nevyčerpanú dovolenku	6 719	7 148
Sociálne odvody	13 999	14 107
Náklady na reštrukturalizáciu	(137)	5 705
Ostatné	2 354	2 538
<b>Spolu mzdy a odvody</b>	<b>49 205</b>	<b>56 279</b>

## 22) Daň z príjmov

Odsúhlasenie efektívnej daňovej sadzby je uvedené v nasledujúcej tabuľke:

V tis. EUR	2023	2022
Splatná daň z príjmov		
z prevádzkovej činnosti	27 206	24 667
Odložená daň z príjmov		
z prevádzkovej činnosti	(512)	(451)
<b>Spolu daň z príjmov</b>	<b>26 694</b>	<b>24 216</b>

S účinnosťou od 1. januára 2017 platí sadzba dane z príjmov právnických osôb vo výške 21 %.

V tis. EUR	2023	%	2022	%
Zisk pred daňou	108 918		96 068	
Daň z príjmov pri sadzbe 21 % (2022: 21 %)	22 873	21,0 %	20 174	21,0 %
Daň z príjmov za predchádzajúci rok	(469)	-0,4 %	100	0,1 %
Osobitný odvod 4,356 % (2022: 4.356 %) pre regulované podniky	3 399	3,1 %	2 951	3,1 %
Vplyv upravujúcich položiek:				
trvalé rozdiely a ostatné rozdiely	891	0,8 %	991	1,0 %
<b>Spolu daň z príjmov</b>	<b>26 694</b>	<b>24,5 %</b>	<b>24 216</b>	<b>25,2 %</b>

## 23) Finančné nástroje

### Zásady riadenia rizika

Činnosti spoločnosti ju vystavujú rôznym finančným rizikám vrátane najmä úverových rizík. Celkový program riadenia rizík spoločnosti sa zameriava na nepredvídateľnosť finančných trhov a hospodárskeho prostredia, a usiluje sa minimalizovať možné nepriaznivé dopady na finančné výsledky spoločnosti.

### Riadenie kapitálového rizika

Spoločnosť riadi svoj kapitál s cieľom zabezpečiť, aby bola schopná pokračovať v činnosti ako zdravo fungujúci podnik pri maximalizácii návratnosti pre akcionárov pomocou optimalizácie pomeru medzi cudzími a vlastnými zdrojmi.

Štruktúru kapitálu spoločnosti tvoria peniaze a peňažné ekvivalenty (pozri pozn. 13), cash pooling (pozri pozn. 12), dlhodobý úver (pozri pozn. 15) a vlastné imanie pripadajúce na vlastníkov materskej spoločnosti, ktoré sa skladá zo základného imania, fondov a nerozdeleného zisku, ako sa uvádza v pozn. 14.

Spoločnosť pravidelne preveruje kapitálovú štruktúru. Na základe previerky a súhlasu valného zhromaždenia spoločnosť upravuje celkovú kapitálovú štruktúru pomocou výplaty dividend a emisie nových dlhových nástrojov, respektíve umorenia už existujúcich dlhov.

Spoločnosť monitoruje kapitál na základe ukazovateľa úverovej zaťaženia. Tento ukazovateľ sa vypočítava ako pomer čistého dlhu k vlastnému imaniu. Čistý dlh sa vypočítava ako celková hodnota úverov (ako je uvedená v individuálnej súvahe) mínus peniaze a peňažné ekvivalenty.

K 31. decembru 2023 a 2022 dosahoval ukazovateľ úverovej zaťaženia takéto hodnoty:

V tis. EUR	Pozn.	31. 12. 2023	31. 12. 2022
Peniaze a peňažné ekvivalenty	13	(4 539)	(4 047)
Úver	15	210 000	210 000
Krátkodobý finančný (majetok)/záväzky	12	(19 037)	(24 984)
<b>Čistý dlh</b>		<b>186 424</b>	<b>180 969</b>
Vlastné imanie		384 364	385 089
Pomer čistého dlhu k vlastnému imaniu (gearing ratio)		49 %	47 %

Hlavné kategórie finančných nástrojov:

V tis. EUR	Pozn.	31. 12. 2023	31. 12. 2022
<b>Finančný majetok</b>			
Peniaze a peňažné ekvivalenty	13	4 539	4 047
Pohľadávky z obchodného styku a ostatné pohľadávky	10	100 675	92 570
Krátkodobý finančný majetok	12	19 037	24 984
<b>Finančné záväzky</b>			
Úver	15	210 000	210 000
Záväzky z obchodného styku a ostatné záväzky	17	100 492	106 338
Lízingové záväzky	6	97 842	98 024

## Riadenie finančného rizika

Vzhľadom na svoje aktivity je spoločnosť vystavená finančnému riziku výmenných kurzov a úrokových sadzieb. Spoločnosť nepoužíva žiadne oficiálne štatistické metódy na hodnotenie angažovanosti voči trhovému riziku, v nasledujúcom texte však uvádzame, ako angažovanosť voči týmto rizikám hodnotí vedenie spoločnosti:

## Menové riziko

Spoločnosť je vystavená pohybom amerického dolára „USD“, čo predstavuje minimálne riziko v súvislosti s pozíciou USD na celkovej výške záväzkov/majetku, a preto nebola vykonaná žiadna analýza citlivosti.

Účtovná hodnota majetku a záväzkov spoločnosti vyjadrených v cudzej mene k dátumu zostavenia účtovnej závierky:

V tis. EUR	Záväzky		Majetok	
	2023	2022	2023	2022
Mena USD	478	677	459	222

## Úrokové riziko

Finančné oddelenie skupiny uplatňuje politiku združovania disponibilných peňažných prostriedkov spoločnosti (cash-pooling) s cieľom maximalizovať ekonomickú návratnosť a riadiť optimalizáciu a centralizáciu peňažných prostriedkov za najvýhodnejších finančných podmienok pre väčšinu pridružených podnikov (pozri pozn. 12). Takéto nástroje nie sú vystavené riziku fluktuácie rizikových sadzieb. Vzhľadom na charakter finančného majetku/záväzkov spoločnosť nepredpokladá žiadne riziko v súvislosti s pohybom úrokových sadzieb.

Vedenie spoločnosti uzavrelo úverovú zmluvu s pohyblivou úrokovou sadzbou za bežných obchodných podmienok. Cieľom vedenia spoločnosti je uzatvárať úverové zmluvy len s pohyblivou úrokovou sadzbou. Vedenie spoločnosti nemá potrebu zabezpečovať úrokové sadzby uvedené v týchto zmluvách.

Zvýšenie alebo zníženie úrokovej sadzby (EURIBOR) o 100 základných bodov, s ohľadom na nezmenené faktory, by malo za následok zníženie alebo zvýšenie zisku o 10 799 tis. EUR (2022: 4 736 tis. EUR).

Analýza citlivosti bola odhadnutá na základe koncoročných zostatkov a skutočné výsledky sa môžu líšiť týchto odhadov.

Vedenie má lízingové záväzky, pre ktoré bola stanovená pevná úroková sadzba.

## Reálne hodnoty verus účtovné hodnoty

Reálna hodnota pohľadávok z obchodného styku a ostatných pohľadávok, peňažných prostriedkov a peňažných ekvivalentov, záväzkov z obchodného styku a ostatných záväzkov, úverov a pôžičiek s pohyblivou úrokovou sadzbou sa približuje ich účtovným hodnotám k 31. decembru 2023, ako aj k 31. decembru 2022. Reálne hodnoty dlhodobých záväzkov sú uvedené v pozn. 16 a lízingové záväzky v pozn. 6.

## Spôsob určenia reálnych hodnôt

Reálna hodnota pohľadávok z obchodného styku a ostatných pohľadávok, peňažných prostriedkov a peňažných ekvivalentov, pohľadávok z finančného lízingu, záväzkov z obchodného styku a ostatných záväzkov vrátane dlhodobých záväzkov (pozri pozn. 15), úverov a pôžičiek je odhadovaná ako súčasná hodnota budúcich peňažných tokov diskontovaných trhovou úrokovou sadzbou k dátumu zostavenia účtovnej závierky.

## Úverové riziko

Finančné nástroje, ktoré by mohli spoločnosť vystaviť riziku koncentrácie obchodných partnerov, pozostávajú najmä z pohľadávok z obchodného styku a peňazí a peňažných ekvivalentov.

Koncentrácia úverového rizika v súvislosti s pohľadávkami z obchodného styku je obmedzená z dôvodu veľkej klientskej základne spoločnosti (rezidentní, profesionálni zákazníci a veľké firmy) pôsobiaci v rôznych odvetviach a v mnohých oblastiach. Navyše maximálna hodnota rizika z koncentrácie v rámci pohľadávok z obchodného styku je vyjadrená v zostatkovej hodnote týchto pohľadávok. Analýza netto pohľadávok po lehote splatnosti je uvedená v pozn. 10.

Okrem toho, ak klient neuhradí splatnú sumu za poskytnuté služby, spoločnosť obmedzí klientovi odchádzajúce hovory a následne sa poskytovanie služieb preruší.

K 31. decembru 2023 spoločnosť evidovala peňažné prostriedky a ekvivalenty peňažných prostriedkov vo výške 4 539 tis. EUR (2022: 4 047 tis. EUR). Peňažné prostriedky a peňažné ekvivalenty sú držané bankami a zmluvnými stranami finančných inštitúcií, ktoré majú rating AA- až AA+ na základe ratingov spoločnosti Standard & Poor's. Spoločnosť držala peňažné prostriedky na cash-poolingovom účte spoločnosti Orange SA.

Zníženie hodnoty peňažných prostriedkov a peňažných ekvivalentov bolo ocenené na základe 12-mesačnej očakávanej straty a odráža krátke doby splatnosti. Spoločnosť sa na základe externých úverových ratingov zmluvných strán domnieva, že jej peňažné prostriedky a peňažné ekvivalenty majú nízke úverové riziko.

## Riziko likvidity

Riziko likvidity je riziko, že spoločnosť nebude schopná plniť svoje finančné záväzky v lehote ich splatnosti. Spoločnosť riadi riziko likvidity pomocou udržiavania dostatočného objemu likvidných zdrojov na vyrovnanie svojich záväzkov v termíne splatnosti, v bežných aj sťažených podmienkach bez toho, aby utrpela neprijateľné straty alebo riskovala poškodenie svojho dobrého mena. Vedenie sleduje priebežné 12-mesačné prognózy vývoja rezerv likvidity (obsahujú úverové linky, peniaze a peňažné ekvivalenty) na základe očakávaných peňažných tokov.

Finančné oddelenie skupiny uplatňuje politiku združovania disponibilných peňažných prostriedkov (cash-pooling) spoločnosti s cieľom maximalizovať ekonomickú návratnosť a riadiť optimalizáciu a centralizáciu peňažných prostriedkov za najvýhodnejších finančných podmienok pre väčšinu pridružených podnikov (pozri pozn. 12).

V nasledujúcich tabuľkách sa uvádzajú informácie o zostatkovej zmluvnej splatnosti nederivátových finančných záväzkov bez rezerv, ktorých splatnosť nie je známa. Tabuľky boli zostavené na základe nediskontovaných

peňažných tokov finančných záväzkov so zohľadnením najskorších možných termínov, keď sa od spoločnosti môže vyžadovať vyplatenie týchto záväzkov. Tabuľka zahŕňa prípadné peňažné toky z istiny aj úrokov.

Vedenie plánuje rokovať o predĺžení konečnej splatnosti medzipodnikového úveru a na základe historických skúseností očakáva, že jeho predĺženie bude dohodnuté.

## 2023

V tis. EUR	Pozn.	Efektívna úroková sadzba ku koncu roka	Menej ako 1 mesiac	1 – 3 mesiace	3 mesiace až 1 rok	1 – 5 rokov	5 a viac rokov	Spolu
Dlhodobé záväzky	16		–	–	–	23 392	1 594	24 986
Neúročené záväzky	17		37 684	61 249	1 558	–	–	100 491
Lízingové záväzky a úroky	6		1 001	1 991	8 927	49 775	36 148	97 842
Úver	15		–	–	210 000	–	–	210 000
Úroky z dlhodobého úveru a poplatok za nedočerpanie	15	4,55 %	–	2 444	2 444	–	–	4 888
<b>Spolu</b>			<b>38 685</b>	<b>65 684</b>	<b>222 929</b>	<b>73 167</b>	<b>37 742</b>	<b>438 207</b>

## 2022

V tis. EUR	Pozn.	Efektívna úroková sadzba ku koncu roka	Menej ako 1 mesiac	1 – 3 mesiace	3 mesiace až 1 rok	1 – 5 rokov	5 a viac rokov	Spolu
Dlhodobé záväzky	16		–	–	–	17 643	786	18 429
Neúročené záväzky	17		46 713	38 130	1 558	–	–	86 401
Lízingové záväzky a úroky	6		981	1 963	8 679	46 932	39 469	98 024
Úver	15		–	–	–	210 000	–	210 000
Úroky z dlhodobého úveru a poplatok za nedočerpanie	15	2,132 %	–	1 119	3 358	6 716	–	11 193
<b>Spolu</b>			<b>47 694</b>	<b>41 212</b>	<b>13 595</b>	<b>281 291</b>	<b>40 255</b>	<b>424 047</b>

V nasledujúcich tabuľkách sa uvádzajú údaje o očakávanej splatnosti nederivátového finančného majetku spoločnosti. Tieto tabuľky boli zostavené na základe nediskontovanej zmluvnej splatnosti finančného majetku

vrátane výnosových úrokov z tohto majetku. Uvedenie informácií o nederivátovom finančnom majetku je potrebné na pochopenie toho, ako spoločnosť riadi riziko likvidity, pretože základom pri riadení likvidity sú čisté aktíva a pasíva.

## 2023

V tis. EUR	Pozn.	Efektívna úroková sadzba ku koncu roka	Menej ako 1 mesiac	1 – 3 mesiace	3 mesiace až 1 rok	1 – 5 rokov	Spolu
Dlhodobé pohľadávky	10	–	–	–	–	23 312	23 312
Neúročené pohľadávky	10	–	52 311	10 351	38 013	–	100 675
Peniaze a peňažné ekvivalenty	13	0,0 %	4 539	–	–	–	4 539
Nástroje s pohyblivou úrokovou sadzbou	12	3,88 %	19 037	–	–	–	19 037
<b>Spolu</b>			<b>75 887</b>	<b>10 351</b>	<b>38 013</b>	<b>23 312</b>	<b>147 563</b>

## 2022

V tis. EUR	Pozn.	Efektívna úroková sadzba ku koncu roka	Menej ako 1 mesiac	1 – 3 mesiace	3 mesiace až 1 rok	1 – 5 rokov	Spolu
Dlhodobé pohľadávky	10	–	–	–	–	18 711	18 711
Neúročené pohľadávky	10	–	54 200	8 007	30 363	–	92 570
Peniaze a peňažné ekvivalenty	13	0,0 %	4 047	–	–	–	4 047
Nástroje s pohyblivou úrokovou sadzbou	12	1,89 %	24 984	–	–	–	24 984
<b>Spolu</b>			<b>83 231</b>	<b>8 007</b>	<b>30 363</b>	<b>18 711</b>	<b>140 312</b>

## 24) Transakcie so spriaznenými osobami

Bezprostrednou materskou spoločnosťou spoločnosti je Atlas Services Belgium, S.A., (od augusta 2008, do júla: Wirefree Services Nederland B.V.) a spoločnosť Orange SA (zapísaná v obchodnom registri vo Francúzsku) je najvyššou kontrolujúcou spoločnosťou.

Transakcie so spriaznenými osobami sa vykonali na základe bežných obchodných podmienok. Pohľadávky, záväzky, nákupy a predaje týkajúce sa spriaznených osôb sú uvedené v nasledujúcich tabuľkách:

V tis. EUR	31. 12. 2023	31. 12. 2022
<b>Dlhodobé záväzky</b>		
Atlas Service Belgium (materská spoločnosť)	–	210 000
<b>Záväzky – krátkodobé záväzky a nevyfakturované dodávky</b>		
Atlas Service Belgium (materská spoločnosť)	210 000	–
Orange Brand Services (sesterská spoločnosť)	2 391	4 457
Orange SA (najvyššia kontrolujúca spoločnosť)	1 523	1 711
Orange Polska (sesterská spoločnosť)	550	116
Orange CorpSec (dcérska spoločnosť)	238	148
Other	340	543
	<b>215 042</b>	<b>6 975</b>
<b>Vyplatené dividendy</b>		
Atlas Service Belgium (materská spoločnosť)	(83 000)	(100 000)
	<b>(83 000)</b>	<b>(100 000)</b>

V tis. EUR	2023	2022
<b>Nákupy</b>		
Orange SA (najvyššia kontrolujúca spoločnosť)	10 727	12 568
Orange Brand Services (sesterská spoločnosť)	8 917	8 323
Atlas Service Belgium (materská spoločnosť)	8 460	1 825
Orange Global International Mobility (sesterská spoločnosť)	1 880	1 116
Orange CorpSec (dcérska spoločnosť)	1 314	1 223
Orange Polska (sesterská spoločnosť)	1 097	599
Ostatné	909	117
	<b>33 304</b>	<b>25 771</b>

V tis. EUR	31. 12. 2023	31. 12. 2022
<b>Pohľadávky z obchodného styku – krátkodobé</b>		
Orange SA (najvyššia kontrolujúca spoločnosť)	999	441
Orange SA – cash–poolingový účet	19 037	24 984
Orange Polska (sesterská spoločnosť)	552	79
Orange Brand Services (sesterská spoločnosť)	–	200
Atlas Service Belgium (materská spoločnosť)	58	173
Ostatné	153	835
	<b>20 799</b>	<b>26 712</b>

V tis. EUR	2023	2022
<b>Tržby</b>		
Orange Polska (sesterská spoločnosť)	449	1 024
Equant (sesterská spoločnosť)	2 000	2 233
Orange SA (najvyššia kontrolujúca spoločnosť)	5 786	3 911
Ostatné	38	168
	<b>8 273</b>	<b>7 336</b>

Nasledujúce transakcie so spriaznenými osobami sa týkajú spoločnosti:

- manažérske poplatky, poplatky za značku – transakcie hlavne so spoločnosťami Orange Brand Services a Orange SA (najvyššia materská spoločnosť);
- medzinárodné telekomunikačné služby v rámci skupiny podnikov – mobilné a ostatné telekomunikačné služby s ostatnými podnikmi v skupine;
- spoločne používané produkty – mobilné a ostatné telekomunikačné služby s ostatnými podnikmi v skupine.

Všetky neuhradené zostatky s týmito spriaznenými osobami sa oceňujú na základe princípu nezávislého vzťahu a účtujú sa v hotovosti väčšinou do 6 mesiacov od dátumu zostavenia účtovnej závierky, okrem účtu cash pool a dlhodobého dlhu, ktoré majú individuálnu splatnosť. Žiadne zostatky nie sú zabezpečené. V bežnom ani v predchádzajúcom roku neboli vykázané žiadne náklady na nevyhnutné alebo pochybné pohľadávky v súvislosti so zostatkami, ktoré dlhujú spoločnosti spriaznené osoby. Neboli poskytnuté ani prijaté žiadne záruky.

## 25) Informácie o príjmoch a odmenách členov štatutárnych orgánov, dozorných a ostatných orgánov účtovnej jednotky

V tabuľke sa uvádzajú príjmy a odmeny členov štatutárnych orgánov, dozornej rady a ostatných orgánov spoločnosti:

V tis. EUR	2023	2022
Výkonné vedenie	2 368	2 280
<b>Spolu</b>	<b>2 368</b>	<b>2 280</b>

## 26) Budúce možné a podmienené záväzky

### Súdne spory

Spoločnosť nie je stranou v žiadnom súdnom spore mimo svojej bežnej obchodnej činnosti, okrem súdnych sporov, na ktoré vytvorila rezervu (pozri pozn. 16). Vedenie si nemyslí, že výsledky súdnych sporov spoločnosti budú mať významný nepriaznivý vplyv na jej finančnú situáciu, výsledok hospodárenia alebo jej peňažné toky.

### Budúce záväzky

Spoločnosť má záväzky CAPEX v celkovej výške 27 807 tis. EUR (2022: 41 000 tis. EUR). Tvoria najmä investície do sieťových aktív vo výške 11 383 tis. EUR (2022: 22 958 tis. EUR), investície

do aktív siete pevnej linky vo výške 10 861 tis. EUR (2022: 8 795 tis. EUR) a ostatné menej významné investície do dlhodobého majetku.

Spoločnosť má tiež záväzky OPEX v celkovej výške 44 792 tis. EUR (2022: 104 991 tis. EUR), ktoré súvisia najmä s nákupom mobilných telefónov vo výške 21 989 tis. EUR (2022: 56 649 tis. EUR), nákupom energií vo výške 15 448 tis. EUR (2022: 37 727 tis. EUR) a údržbou siete vo výške 5 771 tis. EUR (2022: 5 863 tis.).

### Právne záväzky

V roku 2023 spoločnosť neposkytla žiadne ručenie tretím stranám (2022: 0 tis. EUR).

## 27) Významné účtovné odhady, kľúčové úsudky a kľúčové zdroje odhadov neistoty

Zostavenie účtovnej závierky v súlade s IFRS v znení prijatom EÚ vyžaduje od vedenia robiť úsudky, odhady a predpoklady, ktoré majú vplyv na uplatnenie účtovných zásad a na vykázané hodnoty aktív a pasív, príjmov a výdavkov. Odhady a súvisiace predpoklady sa realizujú na základe skúseností z minulých období a na základe iných faktorov, ktoré sa v danom prípade považujú za primerané a ktorých výsledky tvoria základ rozhodnutí o účtovných hodnotách aktív a pasív, ktoré nie sú okamžite zrejmé z iných zdrojov. Skutočné výsledky sa môžu od týchto odhadov odlišovať.

Odhady a súvisiace predpoklady sa pravidelne preverujú. Opravy účtovných odhadov sa vykazujú v období, v ktorom bol daný odhad revidovaný (ak má oprava vplyv iba na toto obdobie), alebo v období vykonania opravy a v budúcich obdobiach (ak má oprava vplyv na bežné aj budúce obdobia).

Spoločnosť uplatňuje odhady a predpoklady týkajúce sa budúcnosti. Výsledné účtovné odhady sa, samozrejme, môžu líšiť od príslušných, skutočných výsledkov. Odhady a predpoklady, s ktorými súvisí významné riziko významnej úpravy účtovnej hodnoty aktív a pasív v ďalšom finančnom roku, sú opísané v nasledujúcej časti:

### Odhadovaná životnosť budov, stavieb, strojov a zariadení

Doba životnosti, ktorá sa popisuje v pozn. 3 (c) a (d) týchto poznámok, sa určuje na základe najlepšieho odhadu životnosti dlhodobého majetku vypracovaného spoločnosťou a je prehodnocovaná ročne.

Zmena v odhadovanej dobe životnosti majetku o 10 % oproti súčasným odpisom k 31. decembru 2023 by mala za následok zvýšenie/(zníženie) hodnoty dlhodobého hmotného majetku nasledovne:

V tis. EUR	31. 12. 2023		31. 12. 2022	
	Zvýšenie	Zníženie	Zvýšenie	Zníženie
Predpokladaná doba životnosti v rokoch +/- 10 %	6 540	(7 994)	6 377	(7 794)

Analýza citlivosti bola odhadnutá na základe koncoročných zostatkov a skutočné výsledky týchto odhadov sa môžu v budúcnosti líšiť.

### Odhadovaná rezerva ARO

Spoločnosť je povinná odstrániť základňové stanice a ich technické vybavenie v prípade ukončenia ich prevádzky. Rezerva na odstránenie bola stanovená na základe nákladov na toto odstránenie (pre jednotlivé základne), ktoré spoločnosť bude musieť vynaložiť, aby splnila svoje záväzky týkajúce sa ochrany životného prostredia v rámci odstránenia základní a uvedenia lokality, na ktorej sa nachádzali do pôvodného stavu. Rezerva je stanovená na základe súčasných nákladov, ktoré sú extrapolované do budúcich rokov pomocou najlepšieho odhadu na vysporiadanie tohto

záväzku. Záväzok je diskontovaný bezrizikovou úrokovou sadzbou. Tento odhad sa každoročne prehodnocuje a rezerva sa následne upravuje, v prípade potreby sa upraví aj hodnota aktív.

### Analýza citlivosti rezerv ARO

Zmena diskontnej sadzby o 100 základných bodov a zmena nákladov na odstránenie základne o 10 % oproti pôvodným predpokladom použitým k 31. decembru 2023 by zvýšila alebo znížila odhadovanú rezervu ARO o tieto sumy:

V tis. EUR	31. 12. 2023		31. 12. 2022	
	Zvýšenie	Zníženie	Zvýšenie	Zníženie
Diskontná sadzba +/- 100 základných bodov	(3 137)	3 656	(3 117)	3 634
Náklady na odstránenie +/- 10 %	3 648	(3 187)	3 628	(3 169)
Dĺžka +/- 1 rok	(178)	179	(190)	191

Citlivosti boli odhadnuté na základe koncoročných zostatkov, pričom skutočné výsledky sa môžu líšiť od týchto odhadov.

## Odhadované obdobie vymožitelnosti

IFRS 15 vyžaduje úsudky a predpoklady týkajúce sa obdobia vymožitelnosti zmluvy. Pri určovaní obdobia vymožitelnosti berie spoločnosť do úvahy ekonomickú logiku transakcie a tiež počas akého obdobia zmluvné podmienky umožnili vymožitelnosť práv a povinností prostredníctvom opcí na ukončenie, opcí na predčasné obnovenie a ďalších obchodných praktík. Pri vypracovaní úsudkov vedenie

využilo informácie o historickom správaní klientov, ako aj ich zmluvné podmienky na určenie obdobia vymožitelnosti.

## Analýza citlivosti obdobia vymožitelnosti

Zmena obdobia vymožitelnosti o 1 mesiac oproti pôvodnému predpokladu k 31. decembru 2023 by zvýšila/(znížila) výšku zmluvného majetku s priamym vplyvom na výšku imania nasledovne:

V tis. EUR	31. 12. 2023		31. 12. 2022	
	Zvýšenie	Zníženie	Zvýšenie	Zníženie
Obdobie vymožitelnosti +/- 1 mesiac	690	(3 298)	1 784	(5 615)

Citlivosti boli odhadnuté na základe koncoročných zostatkov, pričom skutočné výsledky sa môžu líšiť od týchto odhadov.

## Citlivosť doby lízingu a diskontnej sadzby lízingového záväzku

Zmena diskontnej sadzby o 100 základných bodov a zmena doby lízingu o 1 rok

oproti pôvodnému predpokladu k 31. decembru 2023 by zvýšila/(znížila) lízingový záväzok o nižšie uvedené sumy:

V tis. EUR	31. 12. 2023		31. 12. 2022	
	Zvýšenie	Zníženie	Zvýšenie	Zníženie
Diskontná sadzba +/- 100 základných bodov	(6 767)	7 495	(7 860)	8 715
Dĺžka +/- 1 rok	6 397	(7 067)	9 328	(9 651)

Citlivosti boli odhadnuté na základe koncoročných zostatkov, pričom skutočné výsledky sa môžu líšiť od týchto odhadov.

## 28) Následné udalosti

Po 31. decembri 2023 do dátumu zostavenia tejto účtovnej závierky nenastali žiadne iné skutočnosti, ktoré by mali významný vplyv na verné zobrazenie skutočností uvádzaných v tejto účtovnej závierke.

## 29) Schválenie účtovnej závierky

---

Táto účtovná závierka bola schválená na vydanie vedením spoločnosti dňa 24. mája 2024.



**Mariusz Gatza**  
generálny riaditeľ



**Eve Bourdeau**  
riaditeľka finančného úseku