

**DODATOK SPRÁVY NEZÁVISLÉHO AUDÍTORA**  
týkajúci sa výročnej správy  
k 31. decembru 2023

**Immergas Europe s.r.o.**  
Poprad, Slovenská republika

## **Obsah**

### **Dodatok správy nezávislého audítora týkajúci sa výročnej správy**

#### **Prílohy**

1. Výročná správa k 31. decembru 2023



KPMG Slovensko spol. s r. o.  
Dvořákovo nábrežie 10  
811 02 Bratislava  
Slovakia

Tel +421 (0)2 59 98 41 11  
Web www.kpmg.sk

# Dodatok správy nezávislého audítora vydanéj dňa 15. apríla 2024 týkajúci sa výročnej správy

v zmysle § 27 odsek 6 zákona č. 423/2015 Z. z. o štatutárnom audite a o zmene a doplnení zákona č. 431/2002 Z. z. o účtovníctve v znení neskorších predpisov („zákon o štatutárnom audite“)

## Spoločníci a konateľovi spoločnosti Immergas Europe s.r.o.

Uskutočnili sme audit účtovnej závierky spoločnosti Immergas Europe s.r.o. („Spoločnosť“) k 31. decembru 2023, ktorá je uvedená v prílohe priloženej výročnej správy. K účtovnej závierke sme dňa 15. apríla 2024 vydali nemodifikovanú správu nezávislého audítora.

Tento dodatok dopĺňa vyššie uvedenú správu audítora výlučne len s ohľadom na nasledujúce informácie:

### Správa k ďalším požiadavkám zákonov a iných právnych predpisov

### Správa k iným informáciám, ktoré sa uvádzajú vo výročnej správe

Štatutárny orgán je zodpovedný za iné informácie. Iné informácie pozostávajú z informácií uvedených vo výročnej správe, zostavenej podľa požiadaviek zákona o účtovníctve, ale nezahŕňujú účtovnú závierku a našu správu audítora k tejto účtovnej závierke. Náš názor na účtovnú závierku sa nevzťahuje na tieto iné informácie vo výročnej správe.

V súvislosti s auditom účtovnej závierky je našou zodpovednosťou oboznámenie sa s týmito inými informáciami uvedenými vo výročnej správe, ktorú sme obdržali pred dňom vydania správy audítora z auditu účtovnej závierky, a posúdenie, či tieto iné informácie nie sú vo významnom nesúlade s auditovanou účtovnou závierkou alebo našimi poznatkami, ktoré sme získali počas auditu účtovnej závierky, alebo sa inak zdajú byť významne nesprávne. Ak na základe nami vykonanej práce prídeme k záveru, že tieto iné informácie sú významne nesprávne, vyžaduje sa, aby sme tieto skutočnosti uviedli.

Výročnú správu sme ku dňu vydania správy audítora z auditu účtovnej závierky nemali k dispozícii.

V súvislosti s výročnou správou zákon o účtovníctve vyžaduje, aby sme po jej obdržaní vyjadrili názor na to, či sú tieto iné informácie uvedené vo výročnej správe v súlade s účtovnou závierkou zostavenou za to isté účtovné obdobie, a či výročná správa obsahuje informácie, ktorých uvedenie vyžaduje zákon o účtovníctve.

Na základe prác vykonaných počas auditu účtovnej závierky, podľa nášho názoru, vo všetkých významných súvislostiach:

- tieto iné informácie uvedené vo výročnej správe zostavenej za obdobie končiace sa 31. decembra 2023 sú v súlade s účtovnou závierkou zostavenou za to isté účtovné obdobie,
- výročná správa obsahuje informácie, ktorých uvedenie vyžaduje zákon o účtovníctve.

Okrem toho zákon o účtovníctve vyžaduje, aby sme uviedli, či sme na základe našich poznatkov o Spoločnosti a situácii v nej, ktoré sme získali počas auditu účtovnej závierky, zistili v týchto iných informáciách uvedených vo výročnej správe významné nesprávnosti. V tejto súvislosti neexistujú zistenia, ktoré by sme mali uviesť.

Audítorská spoločnosť:  
**KPMG Slovensko spol. s r.o.**  
Licencia SKAU č. 96



  
Zodpovedný audítor:  
**Ing. Ivana Mazániková**  
Licencia SKAU č. 910

Bratislava, 1. októbra 2024

## Správa konateľ'a o hospodárení spoločnosti k 31/12/2023

Poprad, 25/4/2024

Vážení spoločníci,

účetovné obdobie spoločnosti Immergas Europe s.r.o. za rok 2023 sa skončilo s miernym poklesom predaja pre spoločnosť Immergas Europe s.r.o., množstvo predaných kotlov bol nižší oproti množstvu predanému v predchádzajúcom roku.

### **Prezentácia a stručné informácie z histórie skupiny Immerfin**

Spoločnosť IMMERGAS vznikla dňa 5. februára 1964 v Taliansku.

Na začiatku 90-tych rokov zaznamenala silný rozvoj a v roku 1996 sa stala v Taliansku lídrom na trhu plynových kotlov.

V roku 1994 predala vyše 100.000 zariadení, v roku 2000 to bolo vyše 200.000 a v roku 2005 vyše 300.000. V roku 2022 zaznamenala najlepšie výsledky, keď predala vyše 472.731 kotlov, čím prekonal predchádzajúci rekord z roku 2021, kedy bolo predaných 468.400 kotlov.

Popri rýchlom raste objemov nadobudla spoločnosť formu nadnárodnej skupiny.

V roku 2014 oslávila spoločnosť Immergas 50. výročie svojho vzniku. Zaviedla pritom nové rady HT (High Technology) a TT (Top Technology), kondenzačné kotly novej generácie, ktoré spĺňajú nové právne predpisy stanovené Smernicou ERP pre európsky trh. V roku 2022 sa obnovil sortiment TERA, ktorý je vlajkovou loďou celej skupiny. Verzia ALPHA pre Spojené kráľovstvo sa vyrába v spoločnosti Immergas Europe.

Materská spoločnosť Immerfin S.p.A. so sídlom na ul. Via Cisa Ligure 95 – Brescello – (RE) – Taliansko má v súčasnosti výhradnú alebo čiastočnú kontrolu v nasledujúcich spoločnostiach a vlastní v nich nasledovné podiely:

<b>Immerfin Group:</b>					
IMMERFIN SPA	Italia	holding	IMMERGAS PARS CO. P.J.S.	Iran	100% to close
IMMERGAS SPA	Italia	100%	IMMERGAS BEL	Bielorussia	100%
ALPHA THERM LTD	Regno Unito	100%	IMMERGAS UKRAINE	Ucraina	100%
IMMERGAS POLSKA SP.Z O.O.	Polonia	100%	AMAX GAS LTD.	Bulgaria	92%
IMMERGAS HUNGARIA KFT	Ungheria	100%	IMMERGAS NEDERLAND	Olanda	85,1%
IMMERGAS EUROPE	Slovacchia	100%	IMMERSPAGNA	Spagna	80%
IMMERGAS (BEIJING) HEATING EQUIPMENT	Cina	100% to close	IMMERGAZ PAD	Iran	50%
IMMERGAS HEATING EQUIPMENT (CHANGZHOU)	Cina	100%	IKLIMSER IKLIMLENDIRME SISTEMLERI A.S.	Turchia	33,3%
S.C.IMMERGAS ROMANIA SRL	Romania	100%	IMMERSAT-GESTAO DE SERVICIOS TECNICOS, LDA	Portogallo	33,3%
IMMERGAS OOO	Russia	100%	VIPS GAS s.r.o.	Rep. Ceca	24%
IMMERGAS HELLAS	Grecia	100%			

Ako už bolo spomenuté, spoločnosť Immergas (prvá v tabuľke) reprezentuje skupinu už dlhé roky. Dodnes sa zameriava na výrobu technologicky najpokrokovejších produktov a zároveň sa venuje obchodnej činnosti a činnosti v oblasti výskumu a vývoja.

Spoločnosť Immergas Europe, dlhoročný slovenský výrobný závod, ktorého hospodárenie je predmetom tejto správy, sa počnúc 1.1.2019 zlúčila so spoločnosťou obchodnou spoločnosťou Immergas s.r.o. pôsobiacou na Slovensku. Takýmto spôsobom nabudla nielen charakter výrobného závodu, ale aj obchodnej spoločnosti.

Ostatné podniky sú pobočkami alebo obchodnými podnikmi s majetkovou účasťou, ktoré sa venujú propagácii a distribúcii produktov, technickej podpore, propagácii značky a rozvoju lokálneho trhu, vrátane všetkých súvisiacich činností.

### IMMERGAS Europe, zmeny v štatutárnych orgánoch a profil spoločnosti

Spoločnosť Immergas Europe s.r.o. je zapísaná v Obchodnom registri Okresného súdu Prešov od 11.11.2006.

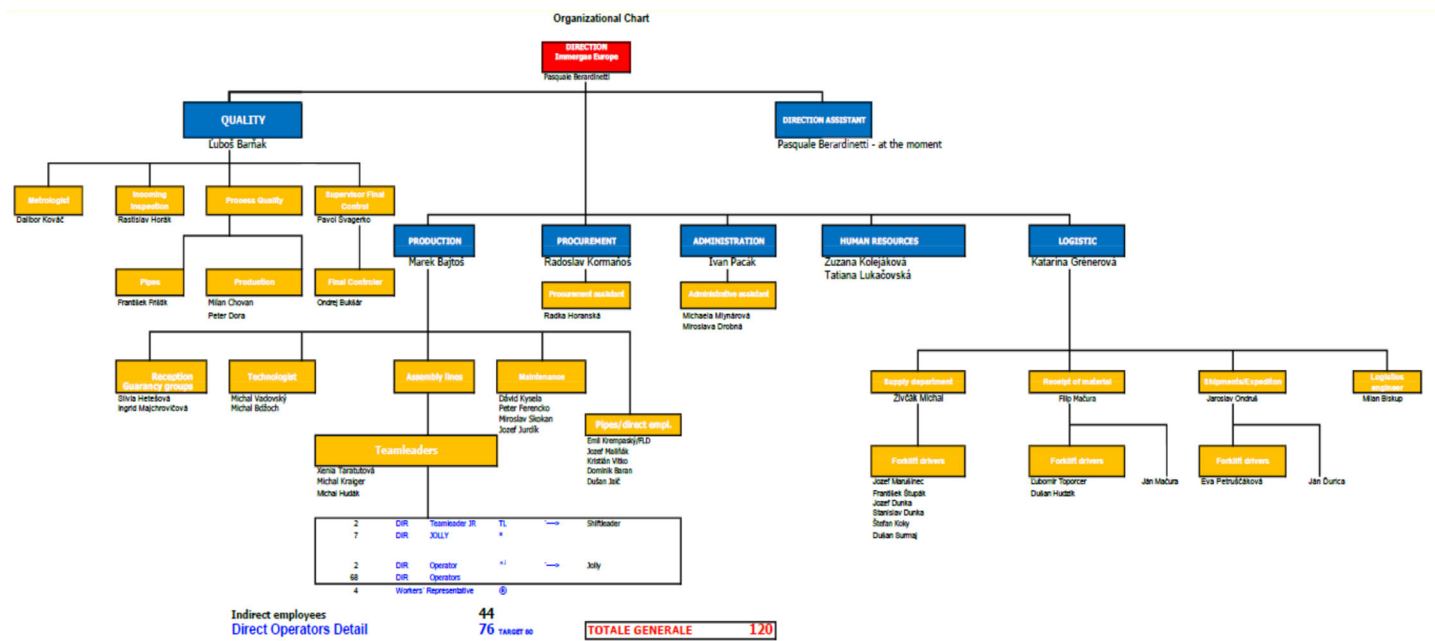
Od januára 2019, kedy došlo k fúzii výrobnjej a obchodnej spoločnosti, sa štruktúra podniku rozdelila na dve časti.

Materská spoločnosť Immerfin upísala a splatila základné imanie vo výške 5.000.000 slovenských korún, ktoré bolo neskôr prepočítané na eurá, vo výške 165.670 Eur, keďže Slovenská republika začala od 1.1.2009 používať novú menu.

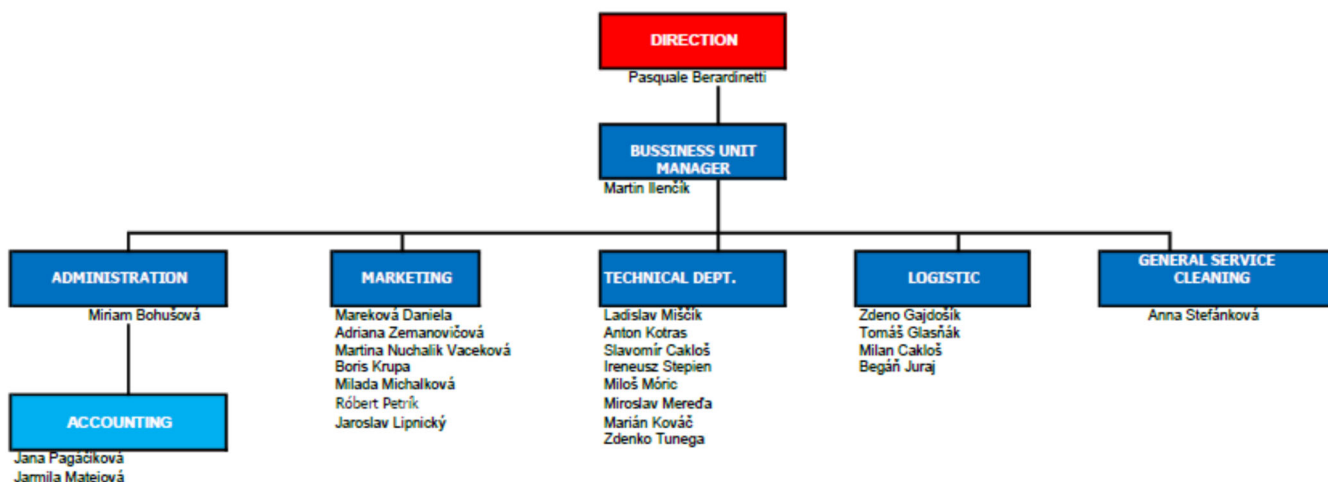
Spoločnosť Immergas Europe s.r.o. vlastní podiel vo výške 14,28% na základnom imaní spoločnosti Priemyselný Park Poprad, s.r.o. so sídlom na ul. Priemyselná 4947, Poprad - Matejovce 059 51, IČO 46 311 882.

K 31.12.2023 bolo v organizačnej štruktúre výrobnjej spoločnosti v Poprade 120 zamestnancov, z toho 81 priamych a 39 nepriamych pracovníkov, a v obchodnej prevádzke v Trenčíne bolo 24 zamestnancov. Zamestnanci boli rozmiestnení podľa nasledujúcej schémy.

### Organizačná štruktúra POPRAD



### Organization Chart TRENČÍN



#### TRENČÍN

Indirect employees  
Direct Operators Detail

24  
0

**TOTALE GENERALE 24**

### Náklady na výskum a vývoj

V roku 2023 spoločnosti Immergas Europe s.r.o. nevznikli náklady na výskum a vývoj.

### Investície zrealizované v roku 2023, plán investícií na rok 2024

Počas roka 2023 boli zrealizované investície vo výške 1.372.181 €, a to: softvérové licencie pre IT systémy 23.320 €; výmena a aktualizácia IT hardvéru 73.365 €, údržba a práce na budovách, uzavretie a rozšírenie vonkajšieho skladového areálu 482 930 €, z toho 82.299 € vo výstavbe; vysokozdvížne vozíky a autá pre výrobný závod v Poprade 69.375 €, 3 autá pre obchodnú kanceláriu v Trenčíne 73.365 €; pomocné zariadenia pre výrobu a laboratórium 247.290 €; nákup foriem a zariadení na výrobu súčiastok, tlačových dosiek a matric v hodnote 184.650 €; kancelárskeho nábytku a vybavenia 7.937 € ostatný dlhodobý majetok sa týka nákupu opakovane použiteľných plastových a kovových kontajnerov na prepravu polotovarov, oceľových košov pre nové oddelenie výroby rúr a vybavenia dielní v hodnote 49.824 €.

## Prognóza investícií na rok 2024

Na rok 2024 sú plánované investície vo výške približne 2.294.044 €, ktoré sú rozdelené takto:

1.240. 000 € výrobné a montážne linky, podrobne pomocné stroje pre predmontážne ostrovy, výmena zariadení na funkčné skúšky na výrobných linkách, inštalácia na dvoch linkách vyhadzovacích bnary kotlov, na ktorých boli počas skúšok zistené problémy, zavedenie počítačového systému schopného komunikovať so skladom o súčiastkach požadovaných na jednotlivých pozíciách linky (E-Kanban), zavedenie systému riadenia objednávok na predmontážnych ostrovoch a výstavba nových zariadení (formy na plasty a plechy) súvisiacich s redizajnom výrobkov (OMNIA V2) a duplikácia zariadení, ktoré už v Taliansku existujú (TERA V2).

Suma 702.100 € na všeobecné služby sa týka rozšírenia kancelárskej budovy v sklade vybudovaním nových kancelárií, zasadačky a šatní, modernizácie kamerového systému spoločnosti pomocou kamier s uzavretým okruhom, inštalácie 100 kW fotovoltackého systému na výrobu elektrickej energie a vybudovania kompletného oddelenia na prepracovanie a testovanie kotlov.

V oblasti kvality a logistiky sa predpokladá 214.000 € na zavedenie softvéru na plánovanie dopravy (vstupný a výstupný tovar) a zariadenia na vstupnú kontrolu kvality.

Ďalších 137.944 € je vyčlenených pre obchodnú jednotku Trenčín na výmenu automobilov, marketingové aktivity a výstavbu školiacej miestnosti pre inštaláciu tepelných čerpadiel.

## Správa o aktivitách a hospodársky výsledok

Finančný rok 2023 sa skončil s mierne nižším výsledkom, ako sa plánovalo, pričom hlavným dôvodom poklesu objemu bol všeobecný pokles predaja po stabilizácii po predchádzajúcom finančnom roku, ktorý mal v dôsledku stavebného vývoja v Európe pozitívny vplyv na náš trh.

Celkové množstvo predaných kotlov bolo v druhej polovici roka podporené itrodukciou modelov ALPHA pre Spojené kráľovstvo. Pokles dopytu na trhu, ktorý sa výraznejšie prejavil v druhej polovici roka, vyvolal nárast hodnoty zásob hotových výrobkov aj surovín.

V porovnaní s prognózami predaja sa znížila aj komerčná B.U. spoločnosti Trenčín

Z analýzy súvahy a výkazu ziskov a strát vyplývajú nasledujúce závery:

- Obrat 67.303 160 € (-3,8 %) pri poklese predaných kotlov o 4,9 % (159.471) vo výrobnom závode a o 20,5 % (2780) v obchodnej prevádzke
- Zisk pred zdanením 3.443.430 € (-9,93%)

Z tohto dôvodu sa index rentability tržieb (ROS) znížil na **5,19 %**. Zároveň sa znížila návratnosť vlastného kapitálu (ROI) na **9,05 %** a návratnosť investovaného kapitálu (ROCE) na **14,39 %**.

Obrat aktív (AT) sa znížil na **181,00 %** v dôsledku nižšej likvidity v porovnaní s minulým rokom.

Tieto ukazovatele potvrdzujú dobrú ziskovosť spoločnosti Immergas Europe v roku 2023.

Pokiaľ ide o štrukturálne ukazovatele, konštatujeme, že:

Pomer vlastného imania k dlhodobému majetku (OC/FA) vzrástol na **4,38** bodu, čo potvrdzuje finančnú stabilitu spoločnosti a to, že sa zvýšili vlastné zdroje financovania. Bežný pomer je na úrovni **1,26** bodu, vzhľadom na uskutočnenú výplatu dividend.

Na záver možno konštatovať, že spoločnosť si udržala rating vlastného kapitálu.

<b>Výkaz Ziskov a strát - vybrané údaje</b>	<b>Rok 2021</b>	<b>2 022</b>	<b>2 023</b>	<b>Zmena</b>	<b>Index</b>
Tržby z predaja vlastných výrobkov a služieb	53 167 820	58 269 238	54 871 324	(3 397 914)	0,9417
Tržby z predaja tovaru	5 632 378	11 703 696	12 431 836	728 140	1,0622
<b>Tržby Spolu</b>	<b>60 737 280</b>	<b>70 301 582</b>	<b>68 588 101</b>	<b>(1 713 481)</b>	<b>0,9786</b>
Zmeny stavu vnúroorganizačných zásob	(1 064 502)	3 328 919	798 731	(2 530 188)	0,2399
Aktivácia	221 415	168 790	134 606	(34 184)	0,7975
Náklady vynaložené na obstaranie predaného tovaru a výrobná spotreba	(50 072 273)	(65 329 138)	(59 926 070)	5 403 068	0,9173
<b>Pridaná hodnota</b>	<b>9 821 920</b>	<b>12 724 104</b>	<b>8 595 367</b>	<b>(4 128 737)</b>	<b>0,6755</b>
Osobné náklady	(2 643 157)	(3 139 986)	(3 693 299)	(553 313)	1,1762
Ostatné prevádzkové náklady	(3 029 139)	(1 469 140)	(1 391 874)	77 266	0,9474
Ostatné prevádzkové výnosy	1 937 082	328 647	284 940	(43 707)	0,8670
<b>Výsledok hospodárenia z hospodárskej činnosti</b>	<b>4 149 624</b>	<b>3 861 027</b>	<b>3 510 195</b>	<b>(350 833)</b>	<b>0,9091</b>
Finančné náklady	(21 459)	(38 142)	(71 488)	(33 346)	1,8742
Finančné výnosy	4 026	136	4 725	4 589	34,742
<b>Výsledok hospodárenia z finančnej činnosti</b>	<b>(17 433)</b>	<b>(38 006)</b>	<b>(66 763)</b>	<b>(28 757)</b>	<b>1,7566</b>
<b>Výsledok hospodárenia pred zdanením</b>	<b>4 132 191</b>	<b>3 823 021</b>	<b>3 443 432</b>	<b>(379 589)</b>	<b>0,9007</b>
Daň z príjmov	(893 445)	(825 788)	(785 793)	37 945	0,9516
<b>Výsledok hospodárenia za účtovné obdobie</b>	<b>3 238 746</b>	<b>2 997 233</b>	<b>2 657 639</b>	<b>(339 594)</b>	<b>0,8867</b>

0

<b>Súvaha - vybrané položky</b>	<b>Stav k Rok 2021</b>	<b>Stav k 2022</b>	<b>Stav k 2023</b>	<b>Zmena</b>	<b>Index</b>
<b>Aktíva</b>					
Dlhodobý nehmotný a hmotný majetok	15 279 932	16 165 850	17 515 509	1 349 659	1,0835
Oprávky k dlhodobému nehmotnému a hmotnému majetku	(9 927 066)	(10 849 295)	(11 976 044)	(1 126 749)	1,1039
<b>Dlhodobý nehmotný a hmotný majetok Netto</b>	<b>5 352 866</b>	<b>5 316 555</b>	<b>5 539 465</b>	<b>222 910</b>	<b>1,0419</b>
Dlhodobý finančný majetok	3 320	3 320	3 320	0	1,0000
Zásoby (materiál, výrobky, tovar)	12 087 420	15 247 358	14 532 152	(715 206)	0,9531
Odložená daňová pohľadávka	529 913	532 012	473 588	(58 424)	0,8902
Krátkodobé pohľadávky	9 161 359	11 556 298	13 772 140	2 215 842	1,1917
Finančné účty	5 332 259	4 343 931	3 639 359	(704 572)	0,8378
Časové rozlíšenie aktív	100 412	77 020	95 722	18 702	1,2428
<b>Spolu</b>	<b>32 567 549</b>	<b>37 076 493</b>	<b>38 055 746</b>	<b>979 253</b>	<b>1,0264</b>
				0	
<b>Pasíva</b>				<b>0</b>	
Základné imanie	165 970	165 970	165 970	0	1,0000
Kapitálové fondy	4 450 746	4 450 743	4 450 743	0	1,0000
Fondy zo zisku	27 553	27 553	27 553	0	1,0000
Oceňovacie rozdiely z precenenia	35 553	35 553	35 553	0	1,0000
Výsledok hospodárenia minulých rokov	10 677 050	13 915 796	16 913 029	2 997 233	1,2154
<b>Výsledok hospodárenia za účtovné obdobie</b>	<b>3 238 746</b>	<b>2 997 233</b>	<b>2 657 639</b>	<b>(339 594)</b>	<b>0,8867</b>
<b>Vlastné imanie</b>	<b>18 595 618</b>	<b>21 592 848</b>	<b>24 250 487</b>	<b>2 657 639</b>	<b>1,1230</b>
Rezervy	140 634	204 355	136 481	(67 874)	0,6679
Dlhodobé záväzky	9 835	4 050	3 138	(911)	0,7750
Krátkodobé záväzky	13 819 101	15 272 839	13 661 045	(1 611 794)	0,8945
Bankové úvery a výpomoci	0	0	0	0	
Časové rozlíšenie pasív	2 361	2 403	4 595	2 192	1,9122
<b>Spolu</b>	<b>32 567 549</b>	<b>37 076 493</b>	<b>38 055 746</b>	<b>979 253</b>	<b>1,0264</b>

PREHLAD PEŇAŽNÝCH TOKOV K 31. DECEMBRU 2023

	2023 EUR	2022 EUR
<b>Čistý zisk (pred odpočítaním úrokových, daňových položiek a položiek výnimočného rozsahu alebo výskytu)</b>	<b>3 470 722</b>	<b>3 823 021</b>
Úpravy o nepeňažné operácie:		
Odpisy dlhodobého hmotného a nehmotného majetku	1 146 688	1 146 688
Opravná položka k pohľadávkam	0	0
Opravná položka k zásobám	-89 191	-28 166
Opravná položka k dlhodobému hmotnému majetku	0	0
Opravná položka k dlhodobému finančnému majetku	0	0
Rezervy	-67 874	63 716
Strata (zisk) z predaja dlhodobého majetku	-1 583	-2 079
Iné nepeňažné operácie	0	0
Zisk z prevádzky pred zmenou pracovného kapitálu	<u>4 458 762</u>	<u>5 003 180</u>
Zmena pracovného kapitálu:		
Úbytok (prírastok) pohľadávok z obchodného styku a iných pohľadávok (vrátane časového rozlíšenia aktív)	-1 924 799	-2 210 604
Úbytok (prírastok) zásob	804 397	-3 131 772
(Úbytok) prírastok záväzkov (vrátane časového rozlíšenia)	-1 977 410	1 548 613
<b>Peňažné toky z prevádzky</b>	<b><u>1 360 950</u></b>	<b><u>1 209 417</u></b>

	2023	2022
<b>Peňažné toky z prevádzkovej činnosti</b>		
Peňažné toky z prevádzky	1 360 950	1 209 417
Zaplatené úroky	-29 737	
Prijaté úroky	2 445	
Zaplatená daň z príjmov	-667 632	-1 089 447
Vyplatené dividendy		
Peňažné toky pred položkami výnimočného rozsahu alebo	666 026	119 970
Prijímy z položiek výnimočného rozsahu alebo výskytu	0	0
<b>Čisté peňažné toky z prevádzkovej činnosti</b>	<b>666 026</b>	<b>119 970</b>
<b>Peňažné toky z investičnej činnosti</b>		
Nákup dlhodobého majetku	-1 372 181	-1 110 377
Prijímy z predaja dlhodobého majetku	1 583	2 079
Obstaranie investícií	0	0
Prijaté dividendy	0	0
<b>Čisté peňažné toky z investičnej činnosti</b>	<b>-1 370 598</b>	<b>-1 108 298</b>
<b>Peňažné toky z finančnej činnosti</b>		
Prijímy zo zvýšenia základného imania	0	0
Prijímy z príspevkov do kapitálového fondu z príspevkov	0	0
Prijímy z úverov	0	0
Splátky dlhodobých záväzkov	0	0
Splátky prijatých úverov	0	0
<b>Čisté peňažné toky z finančnej činnosti</b>	<b>0</b>	<b>0</b>
(Úbytok) prírastok peňažných prostriedkov a peňažných ekvivalentov	-704 572	-988 328
Peňažné prostriedky a peňažné ekvivalenty na začiatku roka	4 343 931	5 332 259
Peňažné prostriedky a peňažné ekvivalenty prijaté zlúčením	0	0
<b>Peňažné prostriedky a peňažné ekvivalenty na konci roka</b>	<b>3 639 359</b>	<b>4 343 931</b>

Z analýzy výkazu peňažných tokov, ktorý je uvedený na protíľahlej strane, vyplýva, že v situácii vyrovnanej obchodnej bilancie sa zásoby znížili a peňažné toky z prevádzky sa v porovnaní s minulým rokom zvýšili o 151.533 EUR.

V dôsledku týchto faktorov zostáva finančná stabilita spoločnosti Immergas Europe dobrá.

## Hodnotenie rizík

Ako zhrnutie vyššie uvedeného sa uvádza dokument spoločnosti o analýze rizík, ktorého cieľom je neustále zlepšovanie spoločnosti.

V nasledujúcej matici sú tri stĺpce. Prvý opisuje udalosť, druhý intenzitu rizika a tretí intenzitu nákladov.

**Stĺpec “miera rizika” (“risk intensity”):** na stupnici od 1 do 5 vyjadruje pravdepodobnosť, že riziko sa stane skutočnosťou a zároveň že sa prejavia jeho najhoršie následky.

**Stupnica:**

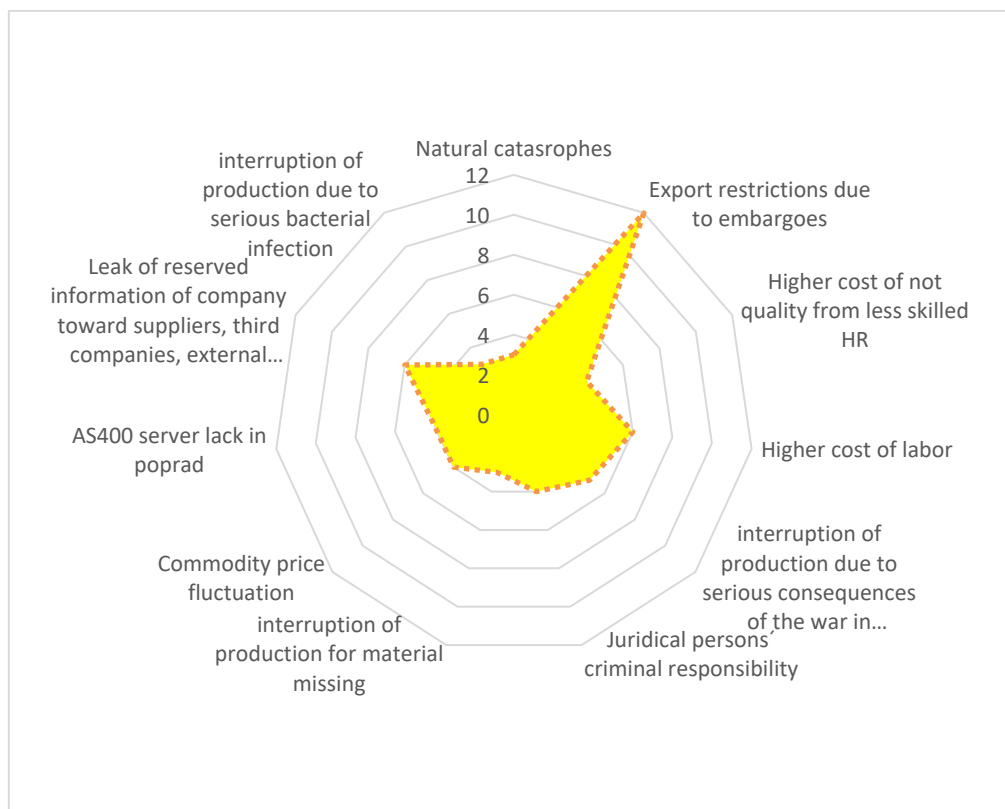
- 5 Udalosť je istá a jej negatívne následky sa odrazia na hospodárení v miere 100%.
- 4 Udalosť je veľmi pravdepodobná a jej negatívne následky sa odrazia na hospodárení v miere 80%.
- 3 Udalosť je možná a jej negatívne následky sa odrazia na hospodárení v miere 50%.
- 2 Udalosť je považovaná za vzdialenú a je málo pravdepodobné, že jej negatívne následky sa odrazia na hospodárení.
- 1 Udalosť je takmer nemožná a jej negatívne následky sa takmer určite neodrazia na hospodárení.

**Stĺpec “odhad maximálnych možných ročných nákladov” (“maximum potential yearly cost exitmation”)** na stupnici od 1 do 5.

**Stupnica:**

- 5 viac ako 1 milión €/rok a/alebo veľká pravdepodobnosť trestných následkov.
- 4 viac ako 500.000 €/rok a/alebo mierna pravdepodobnosť trestných následkov.
- 3 viac ako 150.000 €/rok
- 2 viac ako 25.000 €/rok
- 1 menej ako 25.000 €/rok

Description of the event	Risk intensity 1 to 5	Cost intensity 1 to 5	Value	ACTION
Natural catastrophes	1	3	3	partial covering thru insurance
Export restrictions due to embargoes	3	4	12	export documentation updated
Higher cost of not quality from less skilled HR	2	2	4	invest in process automation and automatic control systems
Higher cost of labor	3	2	6	Invest in process automation
interruption of production due to serious consequences of the war in neighboring states	1	5	5	it is possible to partially save the production by moving some models to Italy
Juridical persons' criminal responsibility	1	4	4	consulting
interruption of production for material missing	1	3	3	more alternative suppliers for the strategic components
Commodity price fluctuation	2	2	4	Reserch of local supplier
AS400 server lack in poprad	2	2	4	IT service available 24 hours - secure communication line
Leak of reserved information of company toward suppliers, third companies, external entities.	3	2	6	Search through "stress test" of the weak points of the system - implementations of security systems - insurance against damage from intrusion and theft of data
interruption of production due to serious bacterial infection	1	3	3	it is possible to evaluate an insurance form



### Hodnotenie dopadu na životné prostredie.

Z hľadiska typu výroby (montáž a testovanie kotlov) je možné spoločnosť Immergas Europe s.r.o. klasifikovať ako spoločnosť s nízkym dopadom na životné prostredie.

Spoločnosť za rok 2023 vykázala nasledujúce objemy zrecyklovaných materiálov a emisií:

MNOŽSTVÁ ODPADOV VYPRODUKOVANÝCH V SPOLOČNOSTI IMMERGAS EUROPE s.r.o.			
Kód odpadu	Názov odpadu	Kategória odpadu	Množstvo odpadu v t/rok
			rok 2023
070213	Odpadový plast	(O)	0,601
080317	Odpadový toner do tlačiarne obsahujúci NL	(N)	0,06
101314	Odpadový betón a betónový kal	(O)	4,54
120102	Prach a zlomky zo železných kovov	(O)	
120104	Prach a zlomky z neželezných kovov (meď)	(O)	
120104	Prach a zlomky z neželezných kovov (mosadz)	(O)	
120104	Prach a zlomky z neželezných kovov (hliník)	(O)	
130110	Nechlórované minerálne hydraulické oleje	(N)	
130205	Nechlórované min.motorové, prevod.a mazacie oleje	(N)	
130508	Zmesi odpadov z lapačov piesku a odlučovačov oleja z vody	(N)	0,86
140603	Iné rozpúšťadlá a zmesi rozpúšťadiel	(N)	
160214	vyradené zariadenia iné ako uvedené v 16 02 09 až 16 02 13	(O)	
150101	Obaly z papiera a kartónu	(O)	150,22
150102	Obaly z plastov /fólia/	(O)	3,228
150106	Zmiešané obaly	(O)	44,62
150110	Obaly obsahujúce zvyšky nebezpečných látok alebo kontaminované NL	(N)	0,589
150111	Kovové obaly obsahujúce nebezpečný tuhy pórovitý základný materiál (napríklad azbest) vrátane prázdnych tlakových nádob	(N)	0,013
150202	Absorbenty, filtračné materiály vrátane olejových filtrov inak nešpecifikovaných, handry na čistenie, ochranné odevy kontaminované NL	(N)	0,622
160213	Vyradené zariadenia obsahujúce nebezpečné časti*) iné ako uvedené v 16 02 09 až 16 02 12	(N)	
160214	vyradené zariadenia iné ako uvedené v 16 02 09 až 16 02 13	O	0,94
160601	Olovené batérie	(N)	0,045
161001	Vodné kvapalné odpady obsahujúce NL	(N)	
170401	Meď	(O)	3,604
170401	Mosadz	(O)	
170402	Hliník	(O)	0,332
170405	Železo a oceľ	(O)	10,376
170407	zmiešané kovy	O	3,321
170411	Káble iné ako uvedené v 17 04 10	(O)	
170904	zmiešané odpady zo stavieb a demolácií iné ako uvedené v 17 09 01, 17 09 02 a 17 09 03	(O)	
200121	Žiarivky a iný odpad obsahujúci ortuť	(N)	
200136	vyradené elektrické a elektronické zariadenia iné ako uvedené v 20 01 21, 20 01 23 a 20 01 35	(O)	
130507	voda obsahujúca olej z odlučovačov oleja z vody	(N)	17,47
150103	Obaly z dreva	(O)	

## Zlepšenia dosiahnuté v roku 2023

### Štrukturálne zlepšenia

- Vo výrobnjej oblasti boli vybudované nové kancelárie pre techniku, údržbu a vedúcich zmien.
- Dokončilo sa uzavretie vonkajšieho prístrešku, čím sa vytvorilo 1000 m<sup>2</sup> dodatočného skladového priestoru na skladovanie opakovane použiteľných kontajnerov a paliet.
- Zvýšila sa skladová kapacita skladu nákupom nových regálov a úpravou existujúcich regálov prispôbených rozmerovým požiadavkám používaných nákladových jednotiek.
- Do skladu boli zakúpené nové manipulačné vozíky a nové autá pre spoločnosť Trenčín B.U.
- Vykonala sa údržba/rekonštrukcia niektorých priestorov pre priamy personál, šatní a toaliet.

### Prevádzkové zlepšenia

- Obchodná zložka spoločnosti Trenčín U.B. bola doplnená o miestneho manažéra.
- V oblasti administratívy bol zavedený zdroj.
- Bol prijatý technik špecializujúci sa na produkty tepelných čerpadiel.
- Bol prijatý nový zdroj na doplnenie predajnej siete pre oblasť Bratislavy.

## Udalosti osobitného významu, ktoré nastali po roku 2023

Po 31. decembri 2023 nenastali udalosti, ktoré by si vyžadovali zverejnenie alebo vykázanie vo výročnej správe za rok 2023.

## Očakávaný vývoj prevádzky v roku 2024

Rok 2024 bude z hľadiska tržieb veľmi podobný roku 2023, očakáva sa pokles cien komodít aj v dôsledku očakávaného poklesu inflácie, rovnako ako energie by sa mali vrátiť na nižšie hodnoty ako v roku 2023, pozitívny vplyv by mohlo mať oživenie stavebného trhu, ktoré sa v Európe prudko spomalilo v dôsledku rastu hypotekárnych sadzieb.

Pokiaľ ide o Slovensko, súčasná dostupnosť pracovnej sily a niektoré elastické faktory udelené systémom a po dohode so zástupcami zamestnancov umožňujú zvládnuť náhle spomalenie a prudké zrýchlenie výroby.

S pozdravom,

Konateľ spoločnosti Immergas Europe s.r.o.  
Pasquale Berardinetti



**IMMERGAS Europe s.r.o.**  
Priemyselná ul. 4789  
059 51 Poprad - Matejovce  
IČO: 36 697 338  
IČ DPH: SK2022271031

**SPRÁVA AUDÍTORA**  
**o overení účtovnej závierky**  
**k 31. decembru 2023**

**Immergas Europe s.r.o.**  
**Poprad - Matejovce, Slovenská republika**

## **Obsah**

### **Správa audítora**

### **Prílohy**

1. Účtovná závierka zostavená k 31. decembru 2023



KPMG Slovensko spol. s r. o.  
Dvořákovo nábřeží 10  
811 02 Bratislava  
Slovakia

Tel +421 (0)2 59 98 41 11  
Web www.kpmg.sk

# Správa nezávislého audítora

## Spoločníci a konateľovi spoločnosti Immergas Europe s.r.o.

### Správa z auditu účtovnej závierky

#### Názor

Uskutočnili sme audit účtovnej závierky spoločnosti Immergas Europe s.r.o. („Spoločnosť“), ktorá obsahuje:

- súvahu k 31. decembru 2023;
- výkaz ziskov a strát za rok od 1. januára do 31. decembra 2023; a
- poznámky, ktoré obsahujú súhrn významných účtovných zásad a účtovných metód.

Podľa nášho názoru, priložená účtovná závierka poskytuje pravdivý a verný obraz finančnej situácie Spoločnosti k 31. decembru 2023 a výsledku jej hospodárenia za rok končiaci sa k uvedenému dátumu podľa zákona č. 431/2002 Z. z. o účtovníctve v znení neskorších predpisov („zákon o účtovníctve“).

#### Základ pre názor

Audit sme vykonali podľa medzinárodných audítorských štandardov (International Standards on Auditing, ISA). Naša zodpovednosť podľa týchto štandardov je uvedená v našej správe v odseku Zodpovednosť audítora za audit účtovnej závierky. Od Spoločnosti sme nezávislí podľa ustanovení zákona č. 423/2015 Z. z. o štatutárnom audite a o zmene a doplnení zákona č. 431/2002 Z. z. o účtovníctve v znení neskorších predpisov („zákon o štatutárnom audite“) týkajúcich sa etiky, vrátane Etického kódexu audítora, relevantných pre náš audit účtovnej závierky a splnili sme aj ostatné požiadavky týchto ustanovení týkajúcich sa etiky. Sme presvedčení, že auditorské dôkazy, ktoré sme získali, poskytujú dostatočný a vhodný základ pre náš názor.

#### Zodpovednosť štatutárneho orgánu a osôb poverených správou a riadením za účtovnú závierku

Štatutárny orgán je zodpovedný za zostavenie tejto účtovnej závierky tak, aby poskytovala pravdivý a verný obraz podľa zákona o účtovníctve a za tie interné kontroly, ktoré považuje za potrebné na zostavenie účtovnej závierky, ktorá neobsahuje významné nesprávnosti, či už v dôsledku podvodu alebo chyby.



Pri zostavovaní účtovnej závierky je štatutárny orgán zodpovedný za zhodnotenie schopnosti Spoločnosti nepretržite pokračovať vo svojej činnosti, za opísanie skutočností týkajúcich sa nepretržitého pokračovania v činnosti, ak je to potrebné, a za použitie predpokladu nepretržitého pokračovania v činnosti v účtovníctve, ibaže by mal v úmysle Spoločnosť zlikvidovať alebo ukončiť jej činnosť, alebo by nemal inú realistickú možnosť než tak urobiť.

Osoby poverené správou a riadením sú zodpovedné za dohľad nad procesom finančného výkazníctva Spoločnosti.

### Zodpovednosť audítora za audit účtovnej závierky

Našou zodpovednosťou je získať primerané uistenie, či účtovná závierka ako celok neobsahuje významné nesprávosti, či už v dôsledku podvodu alebo chyby, a vydať správu audítora, vrátane názoru. Primerané uistenie je uistenie vysokého stupňa, ale nie je zárukou toho, že audit vykonaný podľa medzinárodných audítorských štandardov vždy odhalí významné nesprávosti, ak také existujú. Nesprávosti môžu vzniknúť v dôsledku podvodu alebo chyby a za významné sa považujú vtedy, ak by sa dalo odôvodnene očakávať, že jednotlivito alebo v súhrne by mohli ovplyvniť ekonomické rozhodnutia používateľov, uskutočnené na základe tejto účtovnej závierky.

V rámci auditu uskutočneného podľa medzinárodných audítorských štandardov, počas celého auditu uplatňujeme odborný úsudok a zachovávame profesionálny skepticizmus. Okrem toho:

- Identifikujeme a posudzujeme riziká významnej nesprávosti účtovnej závierky, či už v dôsledku podvodu alebo chyby, navrhujeme a uskutočňujeme audítorské postupy reagujúce na tieto riziká a získavame audítorské dôkazy, ktoré sú dostatočné a vhodné na poskytnutie základu pre náš názor. Riziko neodhalenia významnej nesprávosti v dôsledku podvodu je vyššie ako toto riziko v dôsledku chyby, pretože podvod môže zahŕňať tajnú dohodu, falšovanie, úmyselné vynechanie, nepravdivé vyhlásenie alebo obídenie internej kontroly.
- Oboznamujeme sa s internými kontrolami relevantnými pre audit, aby sme mohli navrhnúť audítorské postupy vhodné za daných okolností, ale nie za účelom vyjadrenia názoru na efektívnosť interných kontrol Spoločnosti.
- Hodnotíme vhodnosť použitých účtovných zásad a účtovných metód a primeranosť účtovných odhadov a uvedenie s nimi súvisiacich informácií, uskutočnené štatutárnym orgánom.
- Robíme záver o tom, či štatutárny orgán vhodne v účtovníctve používa predpoklad nepretržitého pokračovania v činnosti a na základe získaných audítorských dôkazov záver o tom, či existuje významná neistota v súvislosti s udalosťami alebo okolnosťami, ktoré by mohli významne spochybníť schopnosť Spoločnosti nepretržite pokračovať v činnosti. Ak dospejeme k záveru, že významná neistota existuje, sme povinní upozorniť v našej správe audítora na súvisiace informácie uvedené v účtovnej závierke alebo, ak sú tieto informácie nedostatočné, modifikovať náš názor. Naše závery vychádzajú z audítorských dôkazov získaných do dátumu vydania našej správy audítora. Budúce udalosti alebo okolnosti však môžu spôsobiť, že Spoločnosť prestane pokračovať v nepretržitej činnosti.
- Hodnotíme celkovú prezentáciu, štruktúru a obsah účtovnej závierky vrátane informácií v nej uvedených, ako aj to, či účtovná závierka zachytáva uskutočnené transakcie a udalosti spôsobom, ktorý vedie k ich vernému zobrazeniu.

S osobami poverenými správou a riadením komunikujeme okrem iného o plánovanom rozsahu a harmonograme auditu a o významných zisteniach auditu, vrátane všetkých významných nedostatkov internej kontroly, ktoré počas nášho auditu zistíme.

## Správa k ďalším požiadavkám zákonov a iných právnych predpisov

### Správa k iným informáciám, ktoré sa uvádzajú vo výročnej správe

Štatutárny orgán je zodpovedný za iné informácie. Iné informácie pozostávajú z informácií uvedených vo výročnej správe, zostavenej podľa požiadaviek zákona o účtovníctve, ale nezahŕňujú účtovnú závierku a našu správu audítora k tejto účtovnej závierke. Naš názor na účtovnú závierku sa nevzťahuje na tieto iné informácie vo výročnej správe.

V súvislosti s auditom účtovnej závierky je našou zodpovednosťou oboznámenie sa s týmito inými informáciami uvedenými vo výročnej správe, ktorú sme obdržali pred dňom vydania správy audítora z auditu účtovnej závierky, a posúdenie, či tieto iné informácie nie sú vo významnom nesúlade s auditovanou účtovnou závierkou alebo našimi poznatkami, ktoré sme získali počas auditu účtovnej závierky, alebo sa inak zdajú byť významne nesprávne. Ak na základe nami vykonanej práce prídeme k záveru, že tieto iné informácie sú významne nesprávne, vyžaduje sa, aby sme tieto skutočnosti uviedli.

Výročnú správu sme ku dňu vydania správy audítora z auditu účtovnej závierky nemali k dispozícii.

Keď obdržíme výročnú správu, na základe prác vykonaných počas auditu účtovnej závierky vyjadríme názor, či, vo všetkých významných súvislostiach:

- tieto iné informácie uvedené vo výročnej správe zostavenej za rok 2023 sú v súlade s účtovnou závierkou zostavenou za to isté účtovné obdobie,
- výročná správa obsahuje informácie, ktorých uvedenie vyžaduje zákon o účtovníctve.

Okrem toho uvedieme, či sme na základe našich poznatkov o Spoločnosti a situácii v nej, ktoré sme získali počas auditu účtovnej závierky, zistili v týchto iných informáciách uvedených vo výročnej správe významné nesprávnosti.

Audítorská spoločnosť:  
**KPMG Slovensko spol. s r.o.**  
Licencia SKAU č. 96



  
Zodpovedný audítor:  
**Ing. Ivana Mazániková**  
Licencia SKAU č. 910

Bratislava, 15. apríla 2024

# ÚČTOVNÁ ZÁVIERKA

podnikateľov v podvojnóm účtovníctve

zostavená k **3 1 . 1 2 . 2 0 2 3**

Číselné údaje sa zarovnávajú vpravo, ostatné údaje sa píšú zľava. Nevyplnené riadky sa ponechávajú prázdne.

Údaje sa vyplňajú paličkovým písmom (podľa tohto vzoru), písacím strojom alebo tlačiarňou, a to čiernou alebo tmavomodrou farbou.

**Á Ä B Č D É F G H Í J K L M N O P Q R Š T Ú V X Ý Ž 0 1 2 3 4 5 6 7 8 9**

Daňové identifikačné číslo <b>2 0 2 2 2 7 1 0 3 1</b>	Účtovná závierka <input checked="" type="checkbox"/> riadna  mimoriadna  priebežná	Účtovná jednotka malá  <input checked="" type="checkbox"/> veľká  (vyznačí sa x)	Mesiac Rok od <b>0 1 2 0 2 3</b> do <b>1 2 2 0 2 3</b>
IČO <b>3 6 6 9 7 3 3 8</b>			Bezprostredne predchádzajúce obdobie od <b>0 1 2 0 2 2</b> do <b>1 2 2 0 2 2</b>
SK NACE <b>2 5 . 2 1 . 0</b>			

Priložené súčasti účtovnej závierky

 Súvaha (Úč POD 1-01)  
(v celých eurách)

 Výkaz ziskov a strát (Úč POD 2-01)  
(v celých eurách)

 Poznámky (Úč POD 3-01)  
(v celých eurách alebo eurocentoch)

Obchodné meno (názov) účtovnej jednotky

**I m m e r g a s E u r o p e , s . r . o .**

Sídlo účtovnej jednotky

Ulica

**P R I E M Y S E L N Á**

Číslo

**4 7 8 9**

PSC

Obec

**0 5 9 5 1 P O P R A D - M A T E J O V C E**

Označenie obchodného registra a číslo zápisu obchodnej spoločnosti

**V l o ž k a č í s l o : 1 7 9 7 5 / P**

Telefónne číslo

**0 5 2 / 4 3 1 4 3 2 9**

Faxové číslo

**0 5 2 / 4 3 1 4 3 1 6**

E-mailová adresa

**P A C A K \_ I @ I M M E R G A S E U R O P E . C O M**

Zostavená dňa:

**1 8 . 0 3 . 2 0 2 4**

Schválená dňa:

**. . 2 0**

Podpisový záznam štatutárneho orgánu účtovnej jednotky alebo člena štatutárneho orgánu účtovnej jednotky alebo podpisový záznam fyzickej osoby, ktorá je účtovnou jednotkou:

Záznamy daňového úradu

Miesto pre evidenčné číslo

Odtlačok prezentačnej pečiatky daňového úradu



Ozna- enie a	STRANA AKTÍV b	islo riadku c	Bežné ú tovné obdobie		Bezprostredne predchádzajúce	
			1	Brutto - as 1	Netto 2	ú tovné obdobie
				Korekcia - as 2		Netto 3
	<b>SPOLU MAJETOK</b> r. 02 + r. 33 + r. 74	01	<b>+ 5 0 0 3 1 7 9 0</b>	<b>+ 3 8 0 5 5 7 4 6</b>		
			<b>+ 1 1 9 7 6 0 4 4</b>		<b>+ 3 7 0 7 6 4 9 3</b>	
A.	<b>Neobežný majetok</b> r. 03 + r. 11 + r. 21	02	<b>+ 1 7 5 1 8 8 2 8</b>	<b>+ 5 5 4 2 7 8 4</b>		
			<b>+ 1 1 9 7 6 0 4 4</b>		<b>+ 5 3 1 9 8 7 3</b>	
A. I.	<b>Dlhodobý</b> <b>nehmotný majetok</b> <b>sú et (r. 04 až r. 10)</b>	03	<b>+ 3 1 3 2 1 9</b>	<b>+ 3 5 2 7 7</b>		
			<b>+ 2 7 7 9 4 2</b>		<b>+ 2 1 0 8 0</b>	
A. I. 1.	Aktivované náklady na vývoj (012) - /072, 091A/	04				
2.	Softvér (013) - /073, 091A/	05	<b>+ 9 9 4 4 5</b>	<b>+ 3 5 2 7 7</b>		
			<b>+ 6 4 1 6 8</b>		<b>+ 2 1 0 8 0</b>	
3.	Oceniteľné práva (014) - /074, 091A/	06	<b>+ 2 1 3 7 7 4</b>	<b>+ 0</b>		
			<b>+ 2 1 3 7 7 4</b>		<b>+ 0</b>	
4.	Goodwill (015) - /075, 091A/	07				
5.	Ostatný dlhodobý nehmotný majetok (019, 01X) - /079, 07X, 091A/	08				
6.	Obstarávaný dlhodobý nehmotný majetok (041) - 093	09				
7.	Poskytnuté preddavky na dlhodobý nehmotný majetok (051) - 095A	10				
A. II.	<b>Dlhodobý hmotný</b> <b>majetok</b> <b>sú et (r. 12 až</b> <b>r. 20)</b>	11	<b>+ 1 7 2 0 2 2 8 9</b>	<b>+ 5 5 0 4 1 8 7</b>		
			<b>+ 1 1 6 9 8 1 0 2</b>		<b>+ 5 2 9 5 4 7 3</b>	
A.II.1.	Pozemky (031) - 092A	12	<b>+ 3 4 4 4 0</b>	<b>+ 3 4 4 4 0</b>		
					<b>+ 3 4 4 4 0</b>	
2.	Stavby (021) - /081, 092A/	13	<b>+ 8 3 5 8 9 7 7</b>	<b>+ 3 4 9 8 7 1 3</b>		
			<b>+ 4 8 6 0 2 6 4</b>		<b>+ 3 4 1 7 6 1 7</b>	
3.	Samostatné hnuteľné veci a súbory hnuteľných vecí (022) - /082, 092A/	14	<b>+ 8 0 9 0 4 3 2</b>	<b>+ 1 6 5 3 9 5 2</b>		
			<b>+ 6 4 3 6 4 8 0</b>		<b>+ 1 6 5 5 9 9 9</b>	



Ozna- enie a	STRANA AKTÍV b	islo riadku c	Bežné ú tovné obdobie		Bezprostredne predchádzajúce ú tovné obdobie
			1	2	
			Brutto - as 1	Netto 2	
			Korekcia - as 2		
4.	Pestovateľské celky trvalých porastov (025) - /085, 092A/	15			
5.	Základné stádo a ažné zvieratá (026) - /086, 092A/	16			
6.	Ostatný dlhodobý hmotný majetok (029, 02X, 032) - /089, 08X, 091A/	17	<b>+ 4 7 6 0 6 5</b>	<b>+ 7 4 7 0 7</b>	
			<b>+ 4 0 1 3 5 8</b>		<b>+ 1 0 5 1 1 8</b>
7.	Obstarávaný dlhodobý hmotný majetok (042) - 094	18	<b>+ 2 4 2 3 7 5</b>	<b>+ 2 4 2 3 7 5</b>	
					<b>+ 8 2 2 9 9</b>
8.	Poskytnuté preddavky na dlhodobý hmotný majetok (052) - /095A/	19			
9.	Opravná položka k nadobudnutému majetku (+/- 097) +/- 098	20			
<b>A. III.</b>	<b>Dlhodobý finančný majetok súčet (r. 22 až r. 32)</b>	21	<b>+ 3 3 2 0</b>	<b>+ 3 3 2 0</b>	
					<b>+ 3 3 2 0</b>
A.III.1.	Podielové cenné papiere a podiely v prepojených ú tovných jednotkách (061A, 062A, 063A) - /096A/	22			
2.	Podielové cenné papiere a podiely s podielovou ú asou okrem v prepojených ú tovných jednotkách (062A) - /096A/	23			
3.	Ostatné realizovateľné cenné papiere a podiely (063A) - /096A/	24	<b>+ 3 3 2 0</b>	<b>+ 3 3 2 0</b>	
					<b>+ 3 3 2 0</b>
4.	Pôžiky prepojeným ú tovným jednotkám (066A) - /096A/	25			
5.	Pôžiky v rámci podielovej ú asti okrem prepojeným ú tovným jednotkám (066A) - /096A/	26			
6.	Ostatné pôžiky (067A) - /096A/	27			
7.	Dlhové cenné papiere a ostatný dlhodobý finančný majetok (065A, 069A, 06XA) - /096A/	28			



Ozna- enie a	STRANA AKTÍV b	islo riadku c	Bežné ú tovné obdobie		Bezprostredne predchádzajúce ú tovné obdobie
			1	2	
			Brutto - as 1	Netto 2	Netto 3
8.	Pôž ky a ostatný dlhodobý finan ný majetok so zostatkovou dobou splatnosti najviac jeden rok (066A, 067A, 069A, 06XA) - /096A/	29			
9.	Ú ty v bankách s dobou viazanosti dlhšou ako jeden rok (22XA)	30			
10.	Obstarávaný dlhodobý finan ný majetok (043) - /096A/	31			
11.	Poskytnuté preddavky na dlhodobý finan ný majetok (053) - /095A/	32			
<b>B.</b>	<b>Obežný majetok</b> r. 34 + r. 41 + r. 53 + r. 66 + r. 71	33	<b>+ 3 2 4 1 7 2 4 0</b>	<b>+ 3 2 4 1 7 2 4 0</b>	
					<b>+ 3 1 6 7 9 5 9 9</b>
<b>B. I.</b>	<b>Zásoby</b> sú et (r. 35 až r. 40)	34	<b>+ 1 4 5 3 2 1 5 2</b>	<b>+ 1 4 5 3 2 1 5 2</b>	
					<b>+ 1 5 2 4 7 3 5 8</b>
B. I. 1.	Materiál (112, 119, 11X) - /191, 19X/	35	<b>+ 6 9 3 7 8 7 2</b>	<b>+ 6 9 3 7 8 7 2</b>	
					<b>+ 8 4 1 6 2 3 1</b>
2.	Nedokon ená výroba a polotovary vlastnej výroby (121, 122, 12X) - /192, 193, 19X/	36	<b>+ 6 5 9 6 2 7</b>	<b>+ 6 5 9 6 2 7</b>	
					<b>+ 5 0 9 0 1 1</b>
3.	Výrobky (123) - /194/	37	<b>+ 5 8 6 9 2 6 1</b>	<b>+ 5 8 6 9 2 6 1</b>	
					<b>+ 5 2 2 1 1 4 6</b>
4.	Zvieratá (124) - /195/	38			
5.	Tovar (132, 133, 13X, 139) - /196, 19X/	39	<b>+ 1 0 6 5 3 9 2</b>	<b>+ 1 0 6 5 3 9 2</b>	
					<b>+ 1 1 0 0 9 7 0</b>
6.	Poskytnuté preddavky na zásoby (314A) - /391A/	40			
<b>B. II.</b>	<b>Dlhodobé poh adávky</b> sú et (r. 42 + r. 46 až r. 52)	41	<b>+ 4 7 3 5 8 8</b>	<b>+ 4 7 3 5 8 8</b>	
					<b>+ 5 3 2 0 1 2</b>
<b>B.II.1.</b>	<b>Poh adávky</b> z obchodného styku sú et (r. 43 až r. 45)	42			



Ozna- enie a	STRANA AKTÍV b	íslo riadku c	Bežné ú tovné obdobie		Bezprostredne predchádzajúce	
			1	Brutto - as 1	Netto 2	ú tovné obdobie
				Korekcia - as 2		Netto 3
1.a.	Poh adávky z obchodného styku vo i prepojeným ú tovným jednotkám (311A, 312A, 313A, 314A, 315A, 31XA) - /391A/	43				
1.b.	Poh adávky z obchodného styku v rámci podielovej ú asti okrem poh a dávok vo i prepojeným ú tovným jednotkám (311A, 312A, 313A, 314A, 315A, 31XA) - /391A/	44				
1.c.	Ostatné poh adávky z obchodného styku (311A, 312A, 313A, 314A, 315A, 31XA) - /391A/	45				
2.	istá hodnota zákazky (316A)	46				
3.	Ostatné poh adávky vo i prepojeným ú tovným jednotkám (351A) - /391A/	47				
4.	Ostatné poh adávky v rámci podielovej ú asti okrem poh a dávok vo i prepojeným ú tovným jednotkám (351A) - /391A/	48				
5.	Poh adávky vo i spoločnom, lenom a združení (354A, 355A, 358A, 35XA) - /391A/	49				
6.	Poh adávky z derivátových operácií (373A, 376A)	50				
7.	Iné poh adávky (335A, 336A, 33XA, 371A, 374A, 375A, 378A) - /391A/	51				
8.	Odložená da ová poh adávka (481A)	52	<b>+ 4 7 3 5 8 8</b>	<b>+ 4 7 3 5 8 8</b>	<b>+ 5 3 2 0 1 2</b>	
B.III.	Krátkodobé poh adávky sú et (r. 54 + r. 58 až r. 65)	53	<b>+ 1 3 7 7 2 1 4 0</b>	<b>+ 1 3 7 7 2 1 4 0</b>	<b>+ 1 1 5 5 6 2 9 8</b>	
B.III.1.	Poh adávky z obchodného styku sú et (r. 55 až r. 57)	54	<b>+ 1 3 6 1 5 4 4 1</b>	<b>+ 1 3 6 1 5 4 4 1</b>	<b>+ 1 1 1 5 7 9 0 2</b>	
1.a.	Poh adávky z obchodného styku vo i prepojeným ú tovným jednotkám (311A, 312A, 313A, 314A, 315A, 31XA) - /391A/	55	<b>+ 4 1 5 5 0 9 4</b>	<b>+ 4 1 5 5 0 9 4</b>	<b>+ 1 6 2 2 8 9 7</b>	
1.b.	Poh adávky z obchodného styku v rámci podielovej ú asti okrem poh a dávok vo i prepojeným ú tovným jednotkám (311A, 312A, 313A, 314A, 315A, 31XA) - /391A/	56				



Ozna- enie a	STRANA AKTÍV b	íslo riadku c	Bežné ú tovné obdobie		Bezprostredne predchádzajúce	
			1	Brutto - as 1	Netto 2	ú tovné obdobie
				Korekcia - as 2		Netto 3
1.c.	Ostatné poh adávky z obchodného styku (311A, 312A, 313A, 314A, 315A, 31XA) - /391A/	57	+ 9 4 6 0 3 4 7	+ 9 4 6 0 3 4 7	+ 9 5 3 5 0 0 5	
2.	istá hodnota zákazky (316A)	58				
3.	Ostatné poh adávky vo i prepojeným ú tovným jednotkám (351A) - /391A/	59				
4.	Ostatné poh adávky v rámci podielovej ú asti okrem poh adávok vo i prepojeným ú tovným jednotkám (351A) - /391A/	60				
5.	Poh adávky vo i spoločnom, lenom a združení (354A, 355A, 358A, 35XA, 398A) - /391A/	61				
6.	Sociálne poistenie (336A) - /391A/	62				
7.	Da ové poh adávky a dotácie (341, 342, 343, 345, 346, 347) - /391A/	63	+ 1 5 5 0 7 4	+ 1 5 5 0 7 4	+ 3 9 8 3 9 6	
8.	Poh adávky z derivátových operácií (373A, 376A)	64				
9.	Iné poh adávky (335A, 33XA, 371A, 374A, 375A, 378A) - /391A/	65	+ 1 6 2 5	+ 1 6 2 5		
<b>B.IV.</b>	<b>Krátkodobý finan ný majetok sú et (r. 67 až r. 70)</b>	<b>66</b>				
B.IV.1.	Krátkodobý finan ný majetok v prepojených ú tovných jednotkách (251A, 253A, 256A, 257A, 25XA) - /291A, 29XA/	67				
2.	Krátkodobý finan ný majetok bez krátkodobého finan ného majetku v prepojených ú tovných jednotkách (251A, 253A, 256A, 257A, 25XA) - /291A, 29XA/	68				
3.	Vlastné akcie a vlastné obchodné podiely (252)	69				
4.	Obstarávaný krátkodobý finan ný majetok (259, 314A) - /291A/	70				



Ozna- enie a	STRANA AKTÍV b	islo riadku c	Bežné ú tovné obdobie		Bezprostredne predchádzajúce	
			1	Brutto - as 1	Netto 2	ú tovné obdobie
				Korekcia - as 2		Netto 3
B.V.	Finan né ú ty r. 72 + r. 73	71		+ 3 6 3 9 3 6 0	+ 3 6 3 9 3 6 0	
						+ 4 3 4 3 9 3 1
B.V.1.	Peniaze (211, 213, 21X)	72		+ 4 8 9 6	+ 4 8 9 6	
						+ 1 7 6 4
2.	Ú ty v bankách (221A, 22X, +/- 261)	73		+ 3 6 3 4 4 6 4	+ 3 6 3 4 4 6 4	
						+ 4 3 4 2 1 6 7
C.	asové rozlíšenie sú et (r. 75 až r. 78)	74		+ 9 5 7 2 2	+ 9 5 7 2 2	
						+ 7 7 0 2 1
C.1.	Náklady budúcich období dlhodobé (381A, 382A)	75		+ 3 9 7 6	+ 3 9 7 6	
						+ 8 6 3 0
2.	Náklady budúcich období krátkodobé (381A, 382A)	76		+ 2 0 9 0 8	+ 2 0 9 0 8	
						+ 1 2 2 6 0
3.	Príjmy budúcich období dlhodobé (385A)	77				
4.	Príjmy budúcich období krátkodobé (385A)	78		+ 7 0 8 3 8	+ 7 0 8 3 8	
						+ 5 6 1 3 1

Ozna- enie a	STRANA PASÍV b	islo riadku c	Bežné ú tovné obdobie 4	Bezprostredne predchádzajúce ú tovné obdobie 5
	<b>SPOLU VLASTNÉ IMANIE A ZÁVÄZKY</b> r. 80 + r. 101 + r. 141	79	+ 3 8 0 5 5 7 4 6	+ 3 7 0 7 6 4 9 3
A.	Vlastné imanie r. 81 + r. 85 + r. 86 + r. 87 + r. 90 + r. 93 + r. 97 + r. 100	80	+ 2 4 2 5 0 4 8 6	+ 2 1 5 9 2 8 4 8
A.I.	Základné imanie sú et (r. 82 až r. 84)	81	+ 1 6 5 9 7 0	+ 1 6 5 9 7 0
A.I.1.	Základné imanie (411 alebo +/- 491)	82	+ 1 6 5 9 7 0	+ 1 6 5 9 7 0
2.	Zmena základného imania +/- 419	83		
3.	Poh ádavky za upísané vlastné imanie (-/-353)	84		
A.II.	Emisné ážio (412)	85		
A.III.	Ostatné kapitálové fondy (413)	86	+ 4 4 5 0 7 4 3	+ 4 4 5 0 7 4 3
A.IV.	Zákonné rezervné fondy r. 88 + r. 89	87	+ 1 7 5 9 3	+ 1 7 5 9 3
A.IV.1.	Zákonný rezervný fond a nedelite ný fond (417A, 418, 421A, 422)	88	+ 1 7 5 9 3	+ 1 7 5 9 3
2.	Rezervný fond na vlastné akcie a vlastné podielu (417A, 421A)	89		



Ozna- enie a	STRANA PASÍV b	íslo riadku c	Bežné ú tovné obdobie 4	Bezprostredne predchádzajúce ú tovné obdobie 5
A.V.	Ostatné fondy zo zisku r. 91 + r. 92	90	+ 9 9 6 0	+ 9 9 6 0
A.V.1.	Štatutárne fondy (423, 42X)	91		
2.	Ostatné fondy (427, 42X)	92	+ 9 9 6 0	+ 9 9 6 0
A.VI.	Oce ovacie rozdiely z precenenia sú et (r. 94 až r. 96)	93	+ 3 5 5 5 3	+ 3 5 5 5 3
A.VI.1.	Oce ovacie rozdiely z precenenia majetku a záväzkov (+/- 414)	94		
2.	Oce ovacie rozdiely z kapitálových ú astín (+/- 415)	95		
3.	Oce ovacie rozdiely z precenenia prí zlu ení, splnutú a rozdelenú (+/- 416)	96	+ 3 5 5 5 3	+ 3 5 5 5 3
A.VII.	Výsledok hospodárenia minulých rokov r. 98 + r. 99	97	+ 1 6 9 1 3 0 2 9	+ 1 3 9 1 5 7 9 6
A.VII.1	Nerozdelený zisk minulých rokov (428)	98	+ 1 6 9 1 3 0 2 9	+ 1 3 9 1 5 7 9 6
2.	Neuhradená strata minulých rokov (-/429)	99		
A.VIII.	Výsledok hospodárenia za ú tovné obdobie po zdanení +/- r. 01 - (r. 81 + r. 85 + r. 86 + r. 87 + r. 90 + r. 93 + r. 97 + r. 101 + r. 141)	100	+ 2 6 5 7 6 3 8	+ 2 9 9 7 2 3 3
B.	Záväzky r. 102 + r. 118 + r. 121 + r. 122 + r. 136 + r. 139 + r. 140	101	+ 1 3 8 0 0 6 6 5	+ 1 5 4 8 1 2 4 2
B.I.	Dlhodobé záväzky sú et (r. 103 + r. 107 až r. 117)	102	+ 3 1 3 8	+ 4 0 5 0
B.I.1.	Dlhodobé záväzky z obchodného styku sú et (r. 104 až r. 106)	103		
1.a.	Záväzky z obchodného styku vo i prepojeným ú tovným jednotkám (321A, 475A, 476A)	104		
1.b.	1.b.	105		
1.c.	Ostatné záväzky z obchodného styku (321A, 475A, 476A)	106		
2.	istá hodnota zákazky (316A)	107		
3.	Ostatné záväzky vo i prepojeným ú tovným jednotkám (471A, 47XA)	108		
4.	Ostatné záväzky v rámci podielovej ú asti okrem záväzkov vo i prepojeným ú tovným jednotkám (471A, 47XA)	109		
5.	Ostatné dlhodobé záväzky (479A, 47XA)	110		
6.	Dlhodobé prijaté preddavky (475A)	111		
7.	Dlhodobé zmenky na úhradu (478A)	112		
8.	Vydané dlhopisy (473A/-/255A)	113		
9.	Záväzky zo sociálneho fondu (472)	114	+ 3 1 3 8	+ 4 0 5 0
10.	Iné dlhodobé záväzky (336A, 372A, 474A, 47XA)	115		
11.	Dlhodobé záväzky z derivátových operácií (373A, 377A)	116		
12.	Odložený da ový záväzok (481A)	117		



Ozna- enie a	STRANA PASÍV b	íslo riadku c	Bežné ú tovné obdobie 4	Bezprostredne predchádzajúce ú tovné obdobie 5
<b>B. II.</b>	<b>Dlhodobé rezervy r. 119 + r. 120</b>	<b>118</b>	<b>+ 3 5 1 7 0</b>	<b>+ 7 8 7 1 7</b>
B. II. 1	Zákonné rezervy (451A)	119		
2.	Ostatné rezervy (459A, 45XA)	120	<b>+ 3 5 1 7 0</b>	<b>+ 7 8 7 1 7</b>
<b>B.III.</b>	<b>Dlhodobé bankové úvery (461A, 46XA)</b>	<b>121</b>		
<b>B.IV.</b>	<b>Krátkodobé záväzky sú et (r. 123 + r. 127 až r. 135)</b>	<b>122</b>	<b>+ 1 3 6 6 1 0 4 5</b>	<b>+ 1 5 2 7 2 8 3 9</b>
<b>B.IV.1.</b>	<b>Záväzky z obchodného styku sú et (r. 124 až r. 126)</b>	<b>123</b>	<b>+ 1 3 3 4 6 9 1 8</b>	<b>+ 1 5 0 1 5 7 7 5</b>
1.a.	Záväzky z obchodného styku vo i prepojeným ú tovným jednotkám (321A, 322A, 324A, 325A, 326A, 32XA, 475A, 476A, 478A, 47XA)	124	<b>+ 4 4 6 5 5 2 1</b>	<b>+ 3 8 1 1 8 1 8</b>
1.b.	Záväzky z obchodného styku v rámci podielovej ú asti okrem záväzkov vo i prepojeným ú tovným jednotkám (321A, 322A, 324A, 325A, 326A, 32XA, 475A, 476A, 478A, 47XA)	125		
1.c.	Ostatné záväzky z obchodného styku (321A, 322A, 324A, 325A, 326A, 32XA, 475A, 476A, 478A, 47XA)	126	<b>+ 8 8 8 1 3 9 7</b>	<b>+ 1 1 2 0 3 9 5 7</b>
2.	istá hodnota zákazky (316A)	127		
3.	Ostatné záväzky vo i prepojeným ú tovným jednotkám (361A, 36XA, 471A, 47XA)	128		
4.	Ostatné záväzky v rámci podielovej ú asti okrem záväzkov vo i prepojeným ú tovným jednotkám (361A, 36XA, 471A, 47XA)	129		
5.	Záväzky vo i spoloč ním a združení (364, 365, 366, 367, 368, 398A, 478A, 479A)	130		
6.	Záväzky vo i zamestnancom (331, 333, 33X, 479A)	131	<b>+ 1 7 7 9 0 4</b>	<b>+ 1 4 3 1 2 8</b>
7.	Záväzky zo sociálneho poistenia (336A)	132	<b>+ 1 1 8 7 9 2</b>	<b>+ 9 6 0 6 0</b>
8.	Da ové záväzky a dotácie (341, 342, 343, 345, 346, 347, 34X)	133	<b>+ 1 7 4 3 1</b>	<b>+ 1 7 8 7 6</b>
9.	Záväzky z derivátových operácií (373A, 377A)	134		
10.	Iné záväzky (372A, 379A, 474A, 475A, 479A, 47XA)	135		
<b>B.V.</b>	<b>Krátkodobé rezervy r. 137 + r. 138</b>	<b>136</b>	<b>+ 1 0 1 3 1 2</b>	<b>+ 1 2 5 6 3 6</b>
B.V.1.	Zákonné rezervy (323A, 451A)	137	<b>+ 8 8 8 1 8</b>	<b>+ 7 5 4 2 4</b>
2.	Ostatné rezervy (323A, 32X, 459A, 45XA)	138	<b>+ 1 2 4 9 4</b>	<b>+ 5 0 2 1 2</b>
<b>B.VI.</b>	<b>Bežné bankové úvery (221A, 231, 232, 23X, 461A, 46XA)</b>	<b>139</b>		
<b>B.VII.</b>	<b>Krátkodobé finan né výpomoci (241, 249, 24X, 473A, /-255A)</b>	<b>140</b>		
<b>C.</b>	<b>asové rozlíšenie sú et (r. 142 až r. 145)</b>	<b>141</b>	<b>+ 4 5 9 5</b>	<b>+ 2 4 0 3</b>
C.1.	Výdavky budúcich období dlhodobé (383A)	142		
2.	Výdavky budúcich období krátkodobé (383A)	143	<b>+ 4 5 9 5</b>	<b>+ 2 4 0 3</b>
3.	Výnosy budúcich období dlhodobé (384A)	144		
4.	Výnosy budúcich období krátkodobé (384A)	145		



Ozna- enie  a	Text  b	íslo riadku  c	Skuto nos	
			bežné ú tovné obdobie	bezprostredne predchádzajúce ú tovné obdobie
			1	2
*	istý obrat ( as ú t. r. 6 pod a zákona)	01	+ 6 7 3 0 3 1 6 0	+ 6 9 9 7 2 9 3 4
**	Výnosy z hospodárskej innosti spolu sú et (r. 03 až r. 09)	02	+ 6 8 5 2 1 4 3 8	+ 7 3 7 9 9 2 9 0
I.	Tržby z predaja tovaru (604, 607)	03	+ 1 2 4 3 1 8 3 6	+ 1 1 7 0 3 6 9 6
II.	Tržby z predaja vlastných výrobkov (601)	04	+ 5 4 7 0 5 9 2 9	+ 5 8 1 0 1 2 1 8
III.	Tržby z predaja služieb (602, 606)	05	+ 1 6 5 3 9 5	+ 1 6 8 0 2 0
IV.	Zmeny stavu vnútroorganiza ných zásob (+/- ú tová skupina 61)	06	+ 7 9 8 7 3 1	+ 3 3 2 8 9 1 9
V.	Aktivácia (ú tová skupina 62)	07	+ 1 3 4 6 0 6	+ 1 6 8 7 9 0
VI.	Tržby z predaja dlhodobého nehmotného majetku, dlhodobého hmotného majetku a materiálu (641, 642)	08	+ 1 4 5 0 9 5	+ 2 3 3 1 8 0
VII.	Ostatné výnosy z hospodárskej innosti (644, 645, 646, 648, 655, 657)	09	+ 1 3 9 8 4 6	+ 9 5 4 6 7
**	Náklady na hospodársku innos spolu r. 11 + r. 12 + r. 13 + r.14 + r. 15 + r. 20 + r. 21 + r. 24 + r. 25 + r. 26	10	+ 6 5 0 1 1 2 4 5	+ 6 9 9 3 8 2 6 3
A.	Náklady vynaložené na obstaranie predaného tovaru (504, 507)	11	+ 8 5 6 6 0 6 1	+ 8 2 7 4 6 5 6
B.	Spotreba materiálu, energie a ostatných neskladovate ných dodávok (501, 502, 503)	12	+ 4 6 8 2 5 8 5 5	+ 5 2 3 2 3 7 8 5
C.	Opravné položky k zásobám (+/-) (505)	13	- 8 9 1 9 1	- 2 8 1 6 6
D.	Služby (ú tová skupina 51)	14	+ 4 5 8 3 4 6 2	+ 4 7 2 0 4 6 7
E.	Osobné náklady (r. 16 až r. 19)	15	+ 3 6 9 3 2 9 9	+ 3 1 3 9 9 8 7
E.1.	Mzdové náklady (521, 522)	16	+ 2 4 2 2 7 4 3	+ 2 0 8 1 4 2 2
2.	Odmeny lenom orgánov spolo nosti a družstva (523)	17		
3.	Náklady na sociálne poistenie (524, 525, 526)	18	+ 8 9 7 5 3 9	+ 7 6 6 1 9 1
4.	Sociálne náklady (527, 528)	19	+ 3 7 3 0 1 7	+ 2 9 2 3 7 4
F.	Dane a poplatky (ú tová skupina 53)	20	+ 3 9 8 8 5	+ 3 8 3 9 5
G.	Odpisy a opravné položky k dlhodobému nehmotnému majetku a dlhodobému hmotnému majetku (r. 22 + r. 23)	21	+ 1 1 4 9 2 7 1	+ 1 1 4 6 6 8 8
G.1.	Odpisy dlhodobého nehmotného majetku a dlhodobého hmotného majetku (551)	22	+ 1 1 4 9 2 7 1	+ 1 1 4 6 6 8 8
2.	Opravné položky k dlhodobému nehmotnému majetku a dlhodobému hmotnému majetku (+/-) (553)	23		
H.	Zostatková cena predaného dlhodobého majetku a predaného materiálu (541, 542)	24	+ 1 2 6 9 8 9	+ 2 1 3 6 1 5
I.	Opravné položky k poh ádkam (+/-) (547)	25		
J.	Ostatné náklady na hospodársku innos (543, 544, 545, 546, 548, 549, 555, 557)	26	+ 1 1 5 6 1 4	+ 1 0 8 8 3 6
***	Výsledok hospodárenia z hospodárskej innosti (+/-) (r. 02 - r. 10)	27	+ 3 5 1 0 1 9 3	+ 3 8 6 1 0 2 7



Ozna- enie  a	Text  b	íslo riadku  c	Skuto nos	
			bežné ú tovné obdobie	bezprostredne predchádzajúce ú tovné obdobie
			1	2
*	<b>Pridaná hodnota (r. 03 + r. 04 + r. 05 + r. 06 + r. 07) - (r. 11 + r. 12 + r. 13 + r. 14)</b>	28	<b>+ 8 3 5 0 3 1 0</b>	<b>+ 8 1 7 9 9 0 1</b>
**	<b>Výnosy z finan nej innosti spolu r. 30 + r. 31 + r. 35 + r. 39 + r. 42 + r. 43 + r. 44</b>	29	<b>+ 4 7 2 5</b>	<b>+ 1 3 6</b>
VIII.	Tržby z predaja cenných papierov a podielov (661)	30		
IX.	Výnosy z dlhodobého finan ného majetku sú et (r. 32 až r. 34)	31		
IX.1.	Výnosy z cenných papierov a podielov od prepojených ú tovných jednotiek (665A)	32		
2.	Výnosy z cenných papierov a podielov v podielovej ú asti okrem výnosov prepojených ú tovných jednotiek (665A)	33		
3.	Ostatné výnosy z cenných papierov a podielov (665A)	34		
X.	Výnosy z krátkodobého finan ného majetku sú et (r. 36 až r. 38)	35		
X.1.	Výnosy z krátkodobého finan ného majetku od prepojených ú tovných jednotiek (666A)	36		
2.	Výnosy z krátkodobého finan ného majetku v podielovej ú asti okrem výnosov prepojených ú tovných jednotiek (666A)	37		
3.	Ostatné výnosy z krátkodobého finan ného majetku (666A)	38		
XI.	Výnosové úroky (r. 40 + r. 41)	39	<b>+ 2 4 4 5</b>	
XI.1.	Výnosové úroky od prepojených ú tovných jednotiek (662A)	40		
2.	Ostatné výnosové úroky (662A)	41	<b>+ 2 4 4 5</b>	
XII.	Kurzové zisky (663)	42	<b>+ 2 2 8 0</b>	<b>+ 1 3 6</b>
XIII.	Výnosy z precenenia cenných papierov a výnosy z derivátových operácií (664, 667)	43		
XIV.	Ostatné výnosy z finan nej innosti (668)	44		
**	<b>Náklady na finan nú innos spolu r. 46 + r. 47 + r. 48 + r. 49 + r. 52 + r. 53 + r. 54</b>	45	<b>+ 7 1 4 8 8</b>	<b>+ 3 8 1 4 2</b>
K.	Predané cenné papiere a podiely (561)	46		
L.	Náklady na krátkodobý finan ný majetok (566)	47		
M.	Opravné položky k finan nému majetku (+/-) (565)	48		
N.	Nákladové úroky (r. 50 + r. 51)	49	<b>+ 2 9 7 3 7</b>	
N.1.	Nákladové úroky pre prepojené ú tovné jednotky (562A)	50		
2.	Ostatné nákladové úroky (562A)	51	<b>+ 2 9 7 3 7</b>	
O.	Kurzové straty (563)	52	<b>+ 3 4 3 3</b>	<b>+ 3 5 3 3</b>
T.	Náklady na precenenie cenných papierov a náklady na derivátové operácie (564, 567)	53		
Q.	Ostatné náklady na finan nú innos (568, 569)	54	<b>+ 3 8 3 1 8</b>	<b>+ 3 4 6 0 9</b>



Ozna- enie  a	Text  b	íslo riadku  c	Skuto nos	
			bežné ú tovné obdobie	bezprostredne predchádzajúce ú tovné obdobie
			1	2
***	Výsledok hospodárenia z finan nej innosti (+/-) (r. 29 - r. 45)	55	- 6 6 7 6 3	- 3 8 0 0 6
****	Výsledok hospodárenia za ú tovné obdobie pred zdanením (+/-) (r. 27 + r. 55)	56	+ 3 4 4 3 4 3 0	+ 3 8 2 3 0 2 1
R.	Da z príjmov (r. 58 + r. 59)	57	+ 7 8 5 7 9 2	+ 8 2 5 7 8 8
R.1.	Da z príjmov splatná (591, 595)	58	+ 7 2 7 3 6 8	+ 8 2 7 8 8 7
2.	Da z príjmov odložená (+/-) (592)	59	+ 5 8 4 2 4	- 2 0 9 9
S.	Prevod podielov na výsledku hospodárenia spolo níkom (+/- 596)	60		
****	Výsledok hospodárenia za ú tovné obdobie po zdanení (+/-) (r. 56 - r. 57 - r. 60)	61	+ 2 6 5 7 6 3 8	+ 2 9 9 7 2 3 3

Poznámky Úč PODV 3 - 01

IČO 

3	6	6	9	7	3	3	8
---	---	---	---	---	---	---	---

  
DIČ 

2	0	2	2	2	7	1	0	3	1
---	---	---	---	---	---	---	---	---	---

## A. VŠEOBECNÉ INFORMÁCIE

### 1. Obchodné meno a sídlo spoločnosti:

Immergas Europe s.r.o.  
Priemyselná 4789  
059 51 Poprad Matejovce

Spoločnosť Immergas Europe s.r.o. (ďalej len Spoločnosť) bola založená 19. októbra 2006 a do obchodného registra bola zapísaná 11. novembra 2006 (Obchodný register Okresného súdu Prešov v Prešove, oddiel Sro, vložka 17975/P).

Spoločnosť sa ako nástupnícka spoločnosť na základe zmluvy o zlúčení zo dňa 19.12.2018 zlúčila so spoločnosťou IMMERGAS, s. r. o. Právne účinky zlúčenia nastali ku dňu 1. januára 2019 (rozhodný deň). Zlúčenie spoločností bolo zapísané v Obchodnom registri 1. marca 2019.

#### Hlavnými činnosťami Spoločnosti sú:

- výroba plynových kotlov
- veľkoobchod v rozsahu voľných činností

### 2. Údaje o neobmedzenom ručení

Spoločnosť nie je neobmedzene ručiacim spoločníkom v iných spoločnostiach podľa § 56 ods. 5 Obchodného zákonníka, ani podľa podobných ustanovení iných predpisov.

### 3. Dátum schválenia účtovnej závierky za predchádzajúce účtovné obdobie

Účtovná závierka Spoločnosti k 31. decembru 2022, za predchádzajúce účtovné obdobie, bola schválená valným zhromaždením Spoločnosti 13. apríla 2023.

### 4. Právny dôvod na zostavenie účtovnej závierky

Účtovná závierka Spoločnosti k 31. decembru 2023 je zostavená ako riadna účtovná závierka podľa § 17 ods. 6 zákona NR SR č. 431/2002 Z. z. o účtovníctve (ďalej „zákon o účtovníctve“) za účtovné obdobie od 1. januára 2023 do 31. decembra 2023.

Účtovná závierka je určená pre používateľov, ktorí majú primerané znalosti o obchodných a ekonomických činnostiach a účtovníctve a ktorí analyzujú tieto informácie s primeranou pozornosťou. Účtovná závierka neposkytuje a ani nemôže poskytovať všetky informácie, ktoré by existujúci a potencionálni investori, poskytovatelia úverov a pôžičiek a iní veritelia, mohli potrebovať. Títo používatelia musia relevantné informácie získať z iných zdrojov.

### 5. Informácie o skupine

Spoločnosť sa zahŕňa do konsolidovanej účtovnej závierky spoločnosti IMMERTIN SpA, Via Cissa Liguere 95, 420 41 Brescello (RE), Taliansko. Konsolidovanú účtovnú závierku koncernu IMMERTIN SpA zostavuje spoločnosť IMMERTIN SpA.

Túto konsolidovanú účtovnú závierku je možné dostať priamo v sídle uvedenej spoločnosti.

Spoločnosť nie je materskou účtovnou jednotkou.

### 6. Počet zamestnancov

Priemerný prepočítaný počet zamestnancov Spoločnosti v účtovnom období 2023 bol 141 (v účtovnom období 2022 bol 141).

Počet zamestnancov k 31. decembru 2023 bol 135, z toho 5 vedúcich zamestnancov (k 31. decembru 2022 to bolo 142 zamestnancov, z toho 5 vedúcich zamestnancov).

### 7. Schválenie audítora

Valné zhromaždenie 13. apríla 2023 schválilo spoločnosť KPMG Slovensko spol. s r.o. ako audítora na overenie účtovnej závierky za účtovné obdobie od 1. januára 2023 do 31. decembra 2023.

Poznámky Úč PODV 3 - 01

 IČO 

3	6	6	9	7	3	3	8
---	---	---	---	---	---	---	---

 DIČ 

2	0	2	2	2	7	1	0	3	1
---	---	---	---	---	---	---	---	---	---

## B. INFORMÁCIE O ORGÁNOCH ÚČTOVNEJ JEDNOTKY

Konateľ Pasquale Berardinetti

## C. INFORMÁCIE O SPOLOČNÍKOCH ÚČTOVNEJ JEDNOTKY

Štruktúra spoločníkov spoločnosti je takáto:

	Podiel na základnom imaní EUR	%	Hlasovacie práva %
IMMERFIN SpA, Via Cissa Liguere 95, 420 41 Brescello (RE), Taliansko	165 970	100	100
<b>Spolu</b>	<b>165 970</b>	<b>100</b>	<b>100</b>

## D. INFORMÁCIE O PRIJATÝCH POSTUPOCH

### 1. Východiská pre zostavenie účtovnej zvierky

Účtovná zvierka bola zostavená za predpokladu, že Spoločnosť bude nepretržite pokračovať vo svojej činnosti (going concern).

Účtovné metódy a všeobecné účtovné zásady boli účtovnou jednotkou konzistentne aplikované.

### 2. Použitie odhadov a úsudkov

Zostavenie účtovnej zvierky si vyžaduje, aby manažment Spoločnosti urobil úsudky, odhady a predpoklady, ktoré ovplyvňujú aplikáciu účtovných metód a účtovných zásad a hodnotu vykazovaného majetku, záväzkov, výnosov a nákladov. Odhady a súvisiace predpoklady sú založené na minulých skúsenostiach a iných rozličných faktoroch, považovaných za primerané okolnostiam, na základe ktorých sa formuje východisko pre posúdenie účtovných hodnôt majetku a záväzkov, ktoré nie sú zrejmé z iných zdrojov. Skutočné výsledky sa preto môžu líšiť od odhadov.

Odhady a súvisiace predpoklady sú neustále prehodnocované. Korekcie účtovných odhadov nie sú vykázané retrospektívne, ale sú vykázané v období, v ktorom je odhad korigovaný, ak korekcia ovplyvňuje iba toto obdobie, alebo v období korekcie a v budúcich obdobiach, ak korekcia ovplyvňuje toto aj budúce obdobia.

### Úsudky

V súvislosti s aplikáciou účtovných metód a účtovných zásad Spoločnosti nie sú potrebné také úsudky, ktoré by mali významný dopad na hodnoty vykázané v účtovnej zvierke.

### Neistoty v odhadoch a predpokladoch

Spoločnosť neidentifikovala takú neistotu v odhadoch a predpokladoch, pri ktorej by existovalo signifikantné riziko, že by mohla viesť k ich významnej úprave v nasledujúcom účtovnom období.

### 3. Dlhodobý nehmotný majetok a dlhodobý hmotný majetok

Dlhodobý majetok nakupovaný sa oceňuje obstarávacou cenou, ktorá zahŕňa cenu obstarania a náklady súvisiace s obstaraním (clo, prepravu, montáž, poistné a pod.), zníženú o dobropisy, skontá, rabaty, zľavy z ceny, bonusy a pod.

Spoločnosť nemá náklady na výskum.

Poznámky Úč PODV 3 - 01

 IČO 

3	6	6	9	7	3	3	8
---	---	---	---	---	---	---	---

 DIČ 

2	0	2	2	2	7	1	0	3	1
---	---	---	---	---	---	---	---	---	---

Odpisy dlhodobého nehmotného majetku sú stanovené na 5 rokov. Odpisovať sa začína prvým dňom mesiaca nasledujúceho po uvedení dlhodobého majetku do používania. Drobný dlhodobý nehmotný majetok, ktorého obstarávací cena (resp. vlastné náklady) je 2 400 EUR a nižšia, sa považuje za náklad a účtuje sa na účet 518410 – Software Small. Predpokladaná doba používania, metóda odpisovania a odpisová sadzba sú uvedené v nasledujúcej tabuľke:

	Predpokladaná doba používania v rokoch	Metóda odpisovania	Ročná odpisová sadzba v %
Softvér	5	lineárna	20
Ocenené práva (licencia)	5	lineárna	20
Drobný dlhodobý nehmotný majetok	rôzna	jednorazový odpis	100

Metódy odpisovania, doby použiteľnosti a zostatkové hodnoty sa prehodnocujú ku dňu, ku ktorému sa zostavuje účtovná zvierka, a ak je to potrebné, urobí sa úprava.

Odpisy dlhodobého hmotného majetku sú stanovené vychádzajúc z predpokladanej doby jeho používania a predpokladaného priebehu jeho opotrebenia.

Odpisovať sa začína prvým dňom mesiaca nasledujúceho po uvedení dlhodobého majetku do používania. Drobný dlhodobý hmotný majetok, ktorého obstarávací cena (resp. vlastné náklady) je 1 700 EUR a nižšia, sa odpisuje jednorazovo pri uvedení do používania (okrem výpočtovej techniky).

Pozemky sa neodpisujú.

Predpokladaná doba používania, metóda odpisovania a odpisová sadzba sú uvedené v nasledujúcej tabuľke:

	Predpokladaná doba používania v rokoch	Metóda odpisovania	Ročná odpisová sadzba v %
Stavby	20	lineárna	5
Stroje, prístroje a zariadenia	6 až 12	lineárna	8,3 až 16,67
Dopravné prostriedky	4	lineárna	25
Drobný dlhodobý hmotný majetok	rôzna	lineárna	25 - 100

Metódy odpisovania, doby použiteľnosti a zostatkové hodnoty sa prehodnocujú ku dňu, ku ktorému sa zostavuje účtovná zvierka, a ak je to potrebné, urobí sa úprava.

### **Posúdenie zníženia hodnoty majetku**

Opravné položky sa tvoria na základe zásady opatrnosti, ak je opodstatnené predpokladať, že došlo k zníženiu hodnoty majetku oproti jeho oceneniu v účtovníctve. Opravná položka sa účtuje v sume opodstatneného predpokladu zníženia hodnoty majetku oproti jeho oceneniu v účtovníctve.

Faktory, ktoré sú považované za dôležité pri posudzovaní zníženia hodnoty majetku sú:

- technologický pokrok,
- významne nedostatočné prevádzkové výsledky v porovnaní s historickými alebo plánovanými prevádzkovými výsledkami,
- významné zmeny v spôsobe použitia majetku Spoločnosti alebo celkovej zmeny stratégie Spoločnosti,

Poznámky Úč PODV 3 - 01

IČO 

3	6	6	9	7	3	3	8
---	---	---	---	---	---	---	---

DIČ 

2	0	2	2	2	7	1	0	3	1
---	---	---	---	---	---	---	---	---	---

- zastaranosť produktov.

Ak Spoločnosť zistí, že na základe existencie jedného alebo viacerých indikátorov zníženia hodnoty majetku možno predpokladať, že došlo k zníženiu hodnoty majetku oproti jeho oceneniu v účtovníctve, vypočíta zníženie hodnoty majetku na základe odhadov projektovaných čistých diskontovaných peňažných tokov, ktoré sa očakávajú z daného majetku, vrátane jeho prípadného predaja. Odhadované zníženie hodnoty by sa mohlo preukázať ako nedostatočné, ak by analýzy nahodnotili peňažné toky alebo ak sa zmenia podmienky v budúcnosti.

#### 4. Dlhodobý finančný majetok

Ako dlhodobý finančný majetok Spoločnosť vykazuje podielové cenné papiere a podiely v prepojených účtovných jednotkách, podielové cenné papiere a podiely s podielovou účasťou okrem v prepojených účtovných jednotkách a ostatné realizovateľné cenné papiere a podiely.

Dlhodobý finančný majetok sa pri obstaraní (prvotné ocenenie) oceňuje obstarávacou cenou vrátane nákladov súvisiacich s obstaraním (poplatky, provízie za sprostredkovanie a pod.). Súčasťou obstarávacej ceny cenných papierov nie sú úroky z úverov na obstaranie cenných papierov a podielov, kurzové rozdiely a náklady spojené s držbou cenného papiera a podielu.

Ku dňu, ku ktorému sa zostavuje účtovná zvierka, sa dlhodobý finančný majetok oceňuje takto:

- Podielové cenné papiere a podiely v dcérskych, spoločných a pridružených účtovných jednotkách: obstarávacou cenou upravenou o prípadné zníženie ich hodnoty oproti ich oceneniu v účtovníctve.

Spoločnosť má podiel na základnom imaní v spoločnosti Priemyselný Park Poprad, s.r.o., Priemyselná 4749, 059 51 Poprad-Matejovce vo výške 14,28%.

#### 5. Zásoby

Zásoby sa oceňujú nižšou z nasledujúcich hodnôt: obstarávacou cenou (nakupované zásoby) alebo vlastnými nákladmi (zásoby vytvorené vlastnou činnosťou), alebo čistou realizačnou hodnotou.

Obstarávacia cena zahŕňa cenu, za ktorú sa zásoby obstarali a náklady súvisiace s obstaraním (clo, prepravu, poistné, provízie, a pod.), zníženú o dobropisy, skontá, rabaty, zľavy z ceny, bonusy a pod. Úroky z úverov nie sú súčasťou obstarávacej ceny.

Úbytok zásob sa účtuje v skutočnej obstarávacej cene spôsobom, keď prvá cena na ocenenie prírastku príslušného druhu majetku sa použije ako prvá cena na ocenenie úbytku tohto majetku (tzv. FIFO metóda). Vlastné náklady zahŕňajú priame náklady (priamy materiál a priame mzdy + výrobná réžia).

Výrobná réžia sa do vlastných nákladov zahŕňa v závislosti od stupňa rozpracovanosti týchto zásob. Správna réžia a odbytové náklady nie sú súčasťou vlastných nákladov. Súčasťou vlastných nákladov nie sú úroky z úverov.

Čistá realizačná hodnota je predpokladaná predajná cena zásob znížená o predpokladané náklady na ich dokončenie a o predpokladané náklady súvisiace s ich predajom.

Zníženie hodnoty zásob sa zohľadňuje vytvorením opravnej položky.

#### 6. Pohľadávky

Pohľadávky pri ich vzniku sa oceňujú ich menovitou hodnotou; postúpené pohľadávky a pohľadávky nadobudnuté vkladom do základného imania sa oceňujú obstarávacou cenou vrátane nákladov súvisiacich s obstaraním. Toto ocenenie sa znižuje o pochybné a nevymožiteľné pohľadávky.

Pri dlhodobých pôžičkách a pohľadávkach, ak je zostatková doba splatnosti pohľadávky alebo pôžičky dlhšia ako jeden rok, upravuje sa hodnota tejto pohľadávky alebo pôžičky formou opravnej položky, ktorá predstavuje rozdiel medzi menovitou a súčasnou hodnotou pohľadávky. Súčasná hodnota pohľadávky sa počíta ak súčet súčinov budúcich peňažných príjmov a príslušných diskontných faktorov.

Poznámky Úč PODV 3 - 01

IČO	3	6	6	9	7	3	3	8		
DIČ	2	0	2	2	2	7	1	0	3	1

## 7. Finančné účty

Finančné účty tvorí peňažná hotovosť, ceniny, zostatky na bankových účtoch a oceňujú sa menovitou hodnotou. Zníženie ich hodnoty sa vyjadruje opravnou položkou.

## 8. Náklady budúcich období a príjmy budúcich období

Náklady budúcich období a príjmy budúcich období sa vykazujú vo výške, ktorá je potrebná na dodržanie zásady vecnej a časovej súvislosti s účtovným obdobím.

## 9. Zníženie hodnoty majetku a opravné položky

Opravné položky sa tvoria na základe zásady opatrnosti, ak je opodstatnené predpokladať, že došlo k zníženiu hodnoty majetku oproti jeho oceneniu v účtovníctve. Opravná položka sa účtuje v sume opodstatneného predpokladu zníženia hodnoty majetku oproti jeho oceneniu v účtovníctve. Opravné položky sa zrušia alebo zmení sa ich výška, ak nastane zmena predpokladu zníženia hodnoty.

### *Zníženie hodnoty dlhodobého majetku a zásob*

Ku každému dňu, ku ktorému sa zostavuje účtovná zvierka, je účtovná hodnota majetku Spoločnosti, iného ako odloženej daňovej pohľadávky (pozri bod D.13. Odložené dane) posudzovaná s cieľom zistiť, či existujú indikátory, že by mohlo dôjsť k zníženiu hodnoty majetku. Ak takéto indikátory existujú, potom sa odhadnú predpokladané budúce ekonomické úžitky z daného majetku.

Opravné položky vykázané v predchádzajúcich obdobiach sa prehodnocujú ku každému dňu, ku ktorému sa zostavuje účtovná zvierka s cieľom zistiť, či existujú indikátory, ktoré by naznačovali, že došlo k zmene v predpoklade zníženia hodnoty majetku alebo tento predpoklad prestal existovať. Opravná položka sa zruší, ak došlo k zmene predpokladov použitých na určenie predpokladaných ekonomických úžitkov z daného majetku. Opravná položka sa zruší len v rozsahu, v akom účtovná hodnota majetku neprevýši tú účtovnú hodnotu, ktorá by bola stanovená po zohľadnení odpisov, ak by opravná položka nebola vykázaná.

### *Zníženie hodnoty finančného majetku a pohľadávok*

Ku každému dňu, ku ktorému sa zostavuje účtovná zvierka sa finančný majetok, ktorý nie je ocenený reálnou hodnotou posudzuje s cieľom zistiť, či existujú objektívne dôkazy zníženia jeho hodnoty.

Medzi objektívne dôkazy o znížení hodnoty finančného majetku patrí nesplácanie dlhu alebo protiprávne konanie dlžníka, reštrukturalizácia pohľadávok Spoločnosti za podmienok, o ktorých by Spoločnosť za normálnej situácie neuvažovala, indikácie, že na majetok dlžníka alebo emitenta bude vyhlásený konkurz, alebo skutočnosť, že pre cenný papier prestal existovať aktívny trh. Objektívnym dôkazom zníženia hodnoty investícií do majetkových cenných papierov je aj významné alebo dlhodobé zníženie ich reálnej hodnoty pod úroveň ich obstarávacej ceny.

Predpokladané budúce ekonomické úžitky z investícií Spoločnosti v podielových cenných papieroch a v podieloch a z pohľadávok sa vypočítajú ako súčasná hodnota odhadovaných diskontovaných budúcich peňažných tokov. Pri určení návratnej hodnoty úverov a pohľadávok sa tiež berie do úvahy schopnosť a výkonnosť dlžníka a hodnota kolaterálov a záruk od tretích strán.

Opravná položka sa zruší, ak následné zvýšenie predpokladaných budúcich ekonomických úžitkov možno objektívne spájať s udalosťou, ktorá nastala po vykázaní opravnej položky.

## 10. Závazky

Závazky pri ich vzniku sa oceňujú menovitou hodnotou. Závazky pri ich prevzatí sa oceňujú obstarávacou cenou. Ak sa pri inventarizácii zistí, že suma záväzkov je iná ako ich výška v účtovníctve, uvedú sa záväzky v účtovníctve a v účtovnej zavierke v tomto zistenom ocenení.

## 11. Rezervy

Rezerva je záväzok predstavujúci existujúcu povinnosť Spoločnosti, ktorá vznikla z minulých udalostí a je pravdepodobné, že v budúcnosti zníži jej ekonomické úžitky. Rezervy sú záväzky s neurčitým časovým vymedzením alebo výškou a oceňujú sa odhadom v sume potrebnej na splnenie existujúcej povinnosti ku dňu, ku ktorému sa zostavuje účtovná zvierka.

Poznámky Úč PODV 3 - 01

IČO 

3	6	6	9	7	3	3	8
---	---	---	---	---	---	---	---

DIČ 

2	0	2	2	2	7	1	0	3	1
---	---	---	---	---	---	---	---	---	---

Tvorba rezervy sa účtuje na vecne príslušný nákladový alebo majetkový účet, ku ktorému záväzok prislúcha. Použitie rezervy sa účtuje na ťarchu vecne príslušného účtu rezerv so súvzťažným zápisom v prospech vecne príslušného účtu záväzkov. Rozpustenie nepotrebných rezervy alebo jej časti sa účtuje opačným účtovným zápisom ako sa účtovala tvorba rezervy.

Tvorba rezervy na bonusy, rabaty, skontá a vrátenie kúpnej ceny pri reklamácii sa účtuje ako zníženie pôvodne dosiahnutých výnosov so súvzťažným zápisom v prospech účtu rezerv.

#### Rezerva na záručné opravy výrobkov

Rezerva na záručné opravy vyrobených výrobkov nebola tvorená z dôvodu, že spoločnosť nemá priamy styk s konečným užívateľom výrobkov a záručné opravy a záruky sú poskytované prostredníctvom sesterských spoločností.

#### Rezerva na záručné opravy tovaru

Rezerva na záručné opravy bola vytvorená na predpokladané náklady na záručné opravy tovaru, ktorý bol predaný pred 31. decembrom 2023. Bola vypočítaná ako súčet nákladov na záručné opravy tovaru, ktoré boli ku dňu zostavenia účtovnej závierky už reklamované (táto časť rezervy sa tvorila individuálnym spôsobom), a nákladov na záručné opravy tovaru, ktoré ku dňu zostavenia účtovnej závierky ešte neboli reklamované. Rezerva bude použitá v priebehu účtovných období 2024 až 2028.

#### Nevyfakturované dodávky majetku

Rezervy na nevyfakturované dodávky majetku sa nevykazujú s vplyvom na výsledok hospodárenia a oceňujú sa v odhadovanej výške záväzku.

#### 12. Zamestnanecké požitky

Platy, mzdy, príspevky do dôchodkových a poisťovních fondov, platená ročná dovolenka a platená zdravotná dovolenka, bonusy a ostatné nepenažné požitky (napr. zdravotná starostlivosť) sa účtujú v účtovnom období, s ktorým vecne a časovo súvisia.

#### 13. Odložené dane

Odložené dane (odložená daňová pohľadávka a odložený daňový záväzok) sa vzťahujú na:

- dočasné rozdiely medzi účtovnou hodnotou majetku a účtovnou hodnotou záväzkov vykázanou v súvahe a ich daňovou základňou,
- možnosť umorovať daňovú stratu v budúcnosti, ktorou sa rozumie možnosť odpočítať daňovú stratu od základu dane v budúcnosti,
- možnosť previesť nevyužitú daňovú odpočty a iné daňové nároky do budúcich období.

Odložená daňová pohľadávka ani odložený daňový záväzok sa neúčtuje pri:

- dočasných rozdieloch pri prvotnom zaúčtovaní (angl. initial recognition) majetku alebo záväzku v účtovníctve, ak v čase prvotného zaúčtovania nemá tento účtovný prípad vplyv ani na výsledok hospodárenia ani na základ dane a zároveň nejde o kombináciu podnikov (t. j. nejde o účtovný prípad vznikajúci u kupujúceho pri kúpe podniku alebo časti podniku, prijímateľa vkladu podniku alebo časti podniku alebo u nástupníckej účtovnej jednotke pri zlúčení, splynutí alebo rozdelení),
- dočasných rozdieloch súvisiacich s podielmi v dcérskych, spoločných a pridružených účtovných jednotkách, ak Spoločnosť je schopná ovplyvniť vyrovnanie týchto dočasných rozdielov a je pravdepodobné, že tieto dočasné rozdiely nebudú vyrovnané v blízkej budúcnosti,
- dočasných rozdieloch pri prvotnom zaúčtovaní goodwillu alebo záporného goodwillu.

O odloženej daňovej pohľadávke z odpočítateľných dočasných rozdielov, z nevyužitých daňových strát a nevyužitých daňových odpočtov a iných daňových nárokov sa účtuje len vtedy, ak je pravdepodobné, že budúci základ dane, voči ktorému ich bude možné využiť, je dosiahnuteľný. Odložená daňová pohľadávka sa preveruje ku každému dňu, ku ktorému sa zostavuje účtovná závierka a znižuje sa vo výške, v akej je nepravdepodobné, že základ dane z príjmov bude dosiahnutý.

Pri výpočte odloženej dane sa použije sadzba dane z príjmov, o ktorej sa predpokladá, že bude platiť v čase vyrovnania odloženej dane.

Poznámky Úč PODV 3 - 01

IČO 

3	6	6	9	7	3	3	8
---	---	---	---	---	---	---	---

DIČ 

2	0	2	2	2	7	1	0	3	1
---	---	---	---	---	---	---	---	---	---

V súvahe sa odložená daňová pohľadávka a odložený daňový záväzok vykazujú samostatne. Ak sa vzťahujú na odloženú daň z príjmov toho istého daňovníka a ide o ten istý daňový úrad, môže sa vykázat len výsledný zostatok účtu 481 – Odložený daňový záväzok a odložená daňová pohľadávka.

#### 14. Výdavky budúcich období a výnosy budúcich období

Výdavky budúcich období a výnosy budúcich období sa vykazujú vo výške, ktorá je potrebná na dodržanie zásady vecnej a časovej súvislosti s účtovným obdobím.

#### 15. Cudzia mena

Majetok a záväzky vyjadrené v cudzej mene sa ku dňu uskutočnenia účtovného prípadu prepočítavajú na menu euro referenčným výmenným kurzom určeným a vyhláseným Európskou centrálnou bankou alebo Národnou bankou Slovenska v deň predchádzajúci dňu uskutočnenia účtovného prípadu (ďalej ako referenčný kurz).

Na ocenenie prírastku cudzej meny (okrem ocenenia cudzej meny obstarávanej v rámci menového derivátu) nakúpenej za euro sa použije kurz, za ktorý bola táto cudzia mena nakúpená.

Na ocenenie prírastku cudzej meny (okrem ocenenia cudzej meny obstarávanej v rámci menového derivátu) nakúpenej za inú cudziu menu sa použije hodnota inej cudzej meny v eurách alebo na ocenenie prírastku cudzej meny v eurách sa použije referenčný kurz v deň uzavretia obchodu.

Na ocenenie cudzej meny obstarávanej v rámci menového derivátu

- ak je zmluvnou stranou banka alebo pobočka zahraničnej banky, použije sa ku dňu ocenenia kurz banky alebo pobočky zahraničnej banky, ktorá je zmluvnou stranou tohto menového derivátu alebo sa použije referenčný kurz ku dňu ocenenia,
- ak zmluvnou stranou nie je banka alebo pobočka zahraničnej banky, použije sa na ocenenie referenčný kurz ku dňu ocenenia.

Na úbytok rovnakej cudzej meny v hotovosti alebo z devízového účtu sa na prepočet cudzej meny na eurá použije

- referenčný výmenný kurz určený a vyhlásený Európskou centrálnou bankou alebo Národnou bankou Slovenska v deň predchádzajúci dňu uskutočnenia účtovného prípadu.

Prijaté a poskytnuté preddavky v cudzej mene prostredníctvom účtu vedeného v tejto cudzej mene sa prepočítavajú na menu euro referenčným výmenným kurzom určeným a vyhláseným Európskou centrálnou bankou alebo Národnou bankou Slovenska v deň predchádzajúci dňu uskutočnenia účtovného prípadu.

Prijaté a poskytnuté preddavky v cudzej mene na účet zriadený v eurách a z účtu zriadeného v eurách sa prepočítavajú na menu euro kurzom, za ktorý boli tieto hodnoty nakúpené alebo predané.

Ku dňu, ku ktorému sa zostavuje účtovná závierka, sa už neprepočítavajú.

Majetok a záväzky vyjadrené v cudzej mene (okrem prijatých a poskytnutých preddavkov) sa ku dňu, ku ktorému sa zostavuje účtovná závierka, prepočítavajú na menu euro referenčným výmenným kurzom určeným a vyhláseným Európskou centrálnou bankou alebo Národnou bankou Slovenska v deň, ku ktorému sa zostavuje účtovná závierka, a účtujú sa s vplyvom na výsledok hospodárenia.

#### 16. Výnosy

Tržby za vlastné výkony a tovar neobsahujú daň z pridanej hodnoty. Sú tiež znížené o zľavy a zrážky (rabaty, bonusy, skontá, dobropisy a pod.), bez ohľadu na to, či zákazník mal vopred na zľavu nárok, alebo či ide o dodatočne uznanú zľavu.

Tržby z predaja výrobkov a tovaru sa vykazujú v deň splnenia dodávky podľa Obchodného zákonníka, podľa Incoterms alebo iných podmienok dohodnutých v zmluve.

Tržby z predaja služieb sa vykazujú v účtovnom období, v ktorom boli služby poskytnuté.

Výnosové úroky sa účtujú rovnomerne v účtovných obdobiach, ktorých sa vecne a časovo týkajú.

Poznámky Úč PODV 3 - 01

IČO 

3	6	6	9	7	3	3	8
---	---	---	---	---	---	---	---

DIČ 

2	0	2	2	2	7	1	0	3	1
---	---	---	---	---	---	---	---	---	---

**17. Porovnateľné údaje**

Ak v dôsledku zmeny účtovných metód a účtovných zásad nie sú hodnoty za bezprostredne predchádzajúce účtovné obdobie v jednotlivých súčiastiach účtovnej zvierky porovnateľné, uvádza sa vysvetlenie o neporovnateľných hodnotách v poznámkach.

**18. Oprava chýb minulých období**

Ak Spoločnosť zistí v bežnom účtovnom období významnú chybu týkajúcu sa minulých účtovných období, opraví túto chybu na účtoch 428 - Nerozdelený zisk minulých rokov a 429 - Neuhradená strata minulých rokov, t. j. bez vplyvu na výsledok hospodárenia v bežnom účtovnom období. Opravy nevýznamných chýb minulých účtovných období sa účtujú v bežnom účtovnom období na príslušný nákladový alebo výnosový účet.

V roku 2023 Spoločnosť neúčtovala o oprave významných chýb minulých období.

Poznámky Úč PODV 3 - 01

 IČO 

3	6	6	9	7	3	3	8
---	---	---	---	---	---	---	---

 DIČ 

2	0	2	2	2	7	1	0	3	1
---	---	---	---	---	---	---	---	---	---

## E. INFORMÁCIE K POLOŽKÁM SÚVAHY

### 1. Dlhodobý hmotný majetok

Prehľad o pohybe dlhodobého hmotného majetku od 1. januára 2023 do 31. decembra 2023 a za porovnateľné obdobie od 1. januára 2022 do 31. decembra 2022 je uvedený v tabuľkách.

Hodnota prírastkov dlhodobého hmotného majetku spoločnosti v roku 2023 predstavovala sumu 1.188 tis. EUR. Z uvedenej sumy, 40,6% investície smerovala do modernizácie budovy, 14,6% do novej výrobnéj linky na výrobu medziproduktu pre hlavnú výrobu, 15,5% do modernizácie produktu, 6% do IT, 6% do inovácií výrobných liniek, a 10% do logistiky a 7,3% do ostatného vybavenia. K 31.12.2023 Spoločnosť eviduje 242 tis. eur ako rozpracovanú investíciu hlavne do modernizácie produktu.

Spoločnosť neeviduje v roku 2023 dlhodobý hmotný majetok, na ktorý je zriadené záložné právo alebo s ktorým má obmedzené právo nakladať (v roku 2022: žiadny).

Dlhodobý nehnuteľný majetok je poistený pre prípad škôd spôsobených živelnou pohromou až do výšky 16.000 tis. EUR (2022: 8.000 tis. EUR)

Dlhodobý hmotný hnutel'ny majetok a zásoby sú poistené pre prípad škôd spôsobených živelnou pohromou, vandalizmom a krádežou až do výšky:

- Dlhodobý hmotný majetok 6 800 tis EUR. (2022: 5 500 tis EUR)

- Zásoby 8 000 tis. EUR + 4 000 tis Eur – plávajúca sadzba (2022: 8 000 + 4 000 tis EUR)

Dopravné prostriedky sú poistené zákonným a havarijným poistením.

Spoločnosť je poistená aj pre prípad škody spôsobenej na majetku inej osoby výrobkom spoločnosti.

### 2. Dlhodobý nehmotný majetok

Prehľad o pohybe dlhodobého nehmotného majetku od 1. januára 2023 do 31. decembra 2023 a za porovnateľné obdobie od 1. januára 2022 do 31. decembra 2022 je uvedený v tabuľkách.

Spoločnosť neeviduje v roku 2023 dlhodobý nehmotný majetok, na ktorý je zriadené záložné právo alebo s ktorým má obmedzené právo nakladať (v roku 2022: žiadny).

### 3. Dlhodobý finančný majetok

Prehľad o pohybe dlhodobého finančného majetku od 1. januára 2023 do 31. decembra 2023 a za porovnateľné obdobie od 1. januára 2022 do 31. decembra 2022 je uvedený v tabuľkách.

	Podiel	Podiel	Mena	Výsledok hospodárenia	Vlastné imanie	Účtovná hodnota vykázaná v súvahe	
	na ZI	na hlas. právach				2023	2022
	%	%					
<b>a) Ostatné realizovateľné cenné papiere a podiely</b>							
Priemyselný Park Poprad, s.r.o.	14,28	14,28	EUR			3 320	3320
<b>Spolu</b>						<b>3 320</b>	<b>3 320</b>

Realizovateľné cenné papiere a podiely sa k 31. decembru 2023 ocenili obstarávacou cenou, pretože nebolo možné spoľahlivo určiť ich reálnu hodnotu.

Poznámky Úč PODV 3 - 01

IČO 3 6 6 9 7 3 3 8

DIČ 2 0 2 2 2 7 1 0 3 1

31.12.2023

Názov	Prvotné ocenenie (Obstarávacía cena/Vlastné náklady)					Oprávky/Opravné položky					Zostatková cena	
	1.1.2023	Prírastky	Úbytky	Presuny	31.12.2023	1.1.2023	Prírastky	Úbytky	Presuny	31.12.2023	31.12.2022	31.12.2023
	EUR	EUR	EUR	EUR	EUR	EUR	EUR	EUR	EUR	EUR	EUR	EUR
Aktivované náklady na vývoj	0	0	0	0	0	0	0	0	0	0	0	0
Softvér	76 125	23 320	0	0	99 445	55 045	9 123	0	0	64 168	21 080	35 277
Oceniťelné práva	213 775	0	0	0	213 775	213 775	0	0	0	213 775	0	0
Goodwill	0	0	0	0	0	0	0	0	0	0	0	0
Ostatný dlhodobý nehmotný majetok	0	0	0	0	0	0	0	0	0	0	0	0
Obstarávaný dlhodobý nehmotný majetok	0	0	0	0	0	0	0	0	0	0	0	0
Poskytnuté preddavky na dlhodobý nehmotný majetok	0	0	0	0	0	0	0	0	0	0	0	0
<b>Dlhodobý nehmotný majetok spolu</b>	<b>289 900</b>	<b>23 320</b>	<b>0</b>	<b>0</b>	<b>313 220</b>	<b>268 820</b>	<b>9 123</b>	<b>0</b>	<b>0</b>	<b>277 943</b>	<b>21 080</b>	<b>35 277</b>
Pozemky	34 440	0	0	0	34 440	0	0	0	0	0	34 440	34 440
Stavby	7 876 046	482 931	0	0	8 358 977	4 458 429	401 835	0	0	4 860 264	3 417 617	3 498 713
Samostatné hnuťelné veci a súbory hnuťelných vecí	7 456 923	573 732	22 522	82 299	8 090 432	5 800 924	658 078	22 522	0	6 436 480	1 655 999	1 653 952
Pestovateľské celky trvalých porastov	0	0	0	0	0	0	0	0	0	0	0	0
Základné stádo a ťažné zvieratá	0	0	0	0	0	0	0	0	0	0	0	0
Ostatný dlhodobý hmotný majetok	426 241	49 824	0	0	476 065	321 123	80 235	0	0	401 358	105 118	74 707
Obstarávaný dlhodobý hmotný majetok	82 299	242 375	0	-82 299	242 375	0	0	0	0	0	82 299	242 375
Poskytnuté preddavky na dlhodobý hmotný majetok	0	0	0	0	0	0	0	0	0	0	0	0
<b>Dlhodobý hmotný majetok spolu</b>	<b>15 875 949</b>	<b>1 348 862</b>	<b>22 522</b>	<b>0</b>	<b>17 202 289</b>	<b>10 580 476</b>	<b>1 140 148</b>	<b>22 522</b>	<b>0</b>	<b>11 698 102</b>	<b>5 295 473</b>	<b>5 504 187</b>
Podielové cenné papiere a podiely v prepojených účtovných jednotkách	0	0	0	0	0	0	0	0	0	0	0	0
Podielové cenné papiere a podiely s podielovou účasťou okrem v prepojených účtovných jednotkách	0	0	0	0	0	0	0	0	0	0	0	0
Ostatné realizovateľné cenné papiere a podiely	3 320	0	0	0	3 320	0	0	0	0	0	3 320	3 320
Pôžičky prepojeným účtovným jednotkám	0	0	0	0	0	0	0	0	0	0	0	0
Pôžičky v rámci podielovej účasti okrem prepojeným účtovným jednotkám	0	0	0	0	0	0	0	0	0	0	0	0
Ostatné pôžičky	0	0	0	0	0	0	0	0	0	0	0	0
Dlhové cenné papiere a ostatný dlhodobý finančný majetok	0	0	0	0	0	0	0	0	0	0	0	0
Pôžičky a ostatný dlhodobý finančný majetok so zostatkovou dobou splatnosti najviac jeden rok	0	0	0	0	0	0	0	0	0	0	0	0
Účty v bankách s dobou viazanosti dlhšou ako jeden rok	0	0	0	0	0	0	0	0	0	0	0	0
Obstarávaný dlhodobý finančný majetok	0	0	0	0	0	0	0	0	0	0	0	0
Poskytnuté preddavky na dlhodobý finančný majetok	0	0	0	0	0	0	0	0	0	0	0	0
<b>Dlhodobý finančný majetok spolu</b>	<b>3 320</b>	<b>0</b>	<b>0</b>	<b>0</b>	<b>3 320</b>	<b>0</b>	<b>0</b>	<b>0</b>	<b>0</b>	<b>0</b>	<b>3 320</b>	<b>3 320</b>
<b>Neobežný majetok spolu</b>	<b>16 169 169</b>	<b>1 372 182</b>	<b>22 522</b>	<b>0</b>	<b>17 518 829</b>	<b>10 849 296</b>	<b>1 149 271</b>	<b>22 522</b>	<b>0</b>	<b>11 976 045</b>	<b>5 319 873</b>	<b>5 542 784</b>

Poznámky Úč PODV 3 - 01

 IČO 

3	6	6	9	7	3	8
---	---	---	---	---	---	---

 DIČ 

2	0	2	2	7	1	0	3	1
---	---	---	---	---	---	---	---	---

**Immergas Europe s.r.o.**
**Prehľad o pohybe neobežného majetku**

31.12.2022

Názov	Prvotné ocenenie (Obstarávacia cena/Vlastné náklady)					Oprávky/Opravné položky					Zostatková cena	
	1.1.2022	Prírastky	Úbytky	Presuny	31.12.2022	1.1.2022	Prírastky	Úbytky	Presuny	31.12.2022	31.12.2021	31.12.2022
	EUR	EUR	EUR	EUR	EUR	EUR	EUR	EUR	EUR	EUR	EUR	EUR
Aktivované náklady na vývoj	0	0	0	0	0	0	0	0	0	0	0	0
Softvér	77 855	7 014	8 744	0	76 125	55 752	8 036	8 743	0	55 045	22 103	21 080
Oceniteľné práva	213 775	0	0	0	213 775	213 775	0	0	0	213 775	0	0
Goodwill	0	0	0	0	0	0	0	0	0	0	0	0
Ostatný dlhodobý nehmotný majetok	0	0	0	0	0	0	0	0	0	0	0	0
Obstarávaný dlhodobý nehmotný majetok	0	0	0	0	0	0	0	0	0	0	0	0
Poskytnuté preddavky na dlhodobý nehmotný majetok	0	0	0	0	0	0	0	0	0	0	0	0
<b>Dlhodobý nehmotný majetok spolu</b>	<b>291 630</b>	<b>7 014</b>	<b>8 744</b>	<b>0</b>	<b>289 900</b>	<b>269 527</b>	<b>8 036</b>	<b>8 743</b>	<b>0</b>	<b>268 820</b>	<b>22 103</b>	<b>21 080</b>
Pozemky	34 440	0	0	0	34 440	0	0	0	0	0	34 440	34 440
Stavby	7 653 688	222 359	0	0	7 876 047	4 067 468	390 962	0	0	4 458 430	3 586 220	3 417 617
Samostatné hnuťelné veci a súbory hnuťelných vecí	6 895 888	776 750	215 714	0	7 456 924	5 338 975	677 664	215 714	0	5 800 925	1 556 913	1 655 999
Pestovateľské celky trvalých porastov	0	0	0	0	0	0	0	0	0	0	0	0
Základné stádo a ťažné zvieratá	0	0	0	0	0	0	0	0	0	0	0	0
Ostatný dlhodobý hmotný majetok	324 521	101 720	0	0	426 241	251 096	70 027	0	0	321 123	73 425	105 118
Obstarávaný dlhodobý hmotný majetok	79 765	2 534	0	0	82 299	0	0	0	0	0	79 765	82 299
Poskytnuté preddavky na dlhodobý hmotný majetok	0	0	0	0	0	0	0	0	0	0	0	0
<b>Dlhodobý hmotný majetok spolu</b>	<b>14 988 302</b>	<b>1 103 363</b>	<b>215 714</b>	<b>0</b>	<b>15 875 951</b>	<b>9 657 539</b>	<b>1 138 653</b>	<b>215 714</b>	<b>0</b>	<b>10 580 478</b>	<b>5 330 763</b>	<b>5 295 473</b>
Podielové cenné papiere a podiely v prepojených účtovných jednotkách	0	0	0	0	0	0	0	0	0	0	0	0
Podielové cenné papiere a podiely s podielovou účasťou okrem v prepojených účtovných jednotkách	0	0	0	0	0	0	0	0	0	0	0	0
Ostatné realizovateľné cenné papiere a podiely	3 320	0	0	0	3 320	0	0	0	0	0	3 320	3 320
Pôžičky prepojeným účtovným jednotkám	0	0	0	0	0	0	0	0	0	0	0	0
Pôžičky v rámci podielovej účasti okrem prepojeným účtovným jednotkám	0	0	0	0	0	0	0	0	0	0	0	0
Ostatné pôžičky	0	0	0	0	0	0	0	0	0	0	0	0
Dlhové cenné papiere a ostatný dlhodobý finančný majetok	0	0	0	0	0	0	0	0	0	0	0	0
Pôžičky a ostatný dlhodobý finančný majetok so zostatkovou dobou splatnosti najviac jeden rok	0	0	0	0	0	0	0	0	0	0	0	0
Účty v bankách s dobou viazanosti dlhšou ako jeden rok	0	0	0	0	0	0	0	0	0	0	0	0
Obstarávaný dlhodobý finančný majetok	0	0	0	0	0	0	0	0	0	0	0	0
Poskytnuté preddavky na dlhodobý finančný majetok	0	0	0	0	0	0	0	0	0	0	0	0
<b>Dlhodobý finančný majetok spolu</b>	<b>3 320</b>	<b>0</b>	<b>0</b>	<b>0</b>	<b>3 320</b>	<b>0</b>	<b>0</b>	<b>0</b>	<b>0</b>	<b>0</b>	<b>3 320</b>	<b>3 320</b>
<b>Neobežný majetok spolu</b>	<b>15 283 252</b>	<b>1 110 377</b>	<b>224 458</b>	<b>0</b>	<b>16 169 171</b>	<b>9 927 066</b>	<b>1 146 689</b>	<b>224 457</b>	<b>0</b>	<b>10 849 298</b>	<b>5 356 186</b>	<b>5 319 873</b>

#### 4. Zásoby

Vývoj opravnej položky v priebehu účtovného obdobia je uvedený v nasledujúcom prehľade:

	Stav k 1.1. 2023 EUR	Tvorba (zvýšenie) EUR	Zúčtovanie (použitie) EUR	Zúčtovanie (zrušenie) EUR	Stav k 31. 12. 2023 EUR
Materiál	58 287	0	58 287	0	0
Nedokončená výroba a polotovary vlastnej výroby	0	0	0	0	0
Výrobky	0	0	0	0	0
Zvieratá	0	0	0	0	0
Tovar	30 904	0	30 904	0	0
Poskytnuté preddavky na zásoby	0	0	0	0	0
<b>Spolu</b>	<b>89 191</b>	<b>0</b>	<b>89 191</b>	<b>0</b>	<b>0</b>

Spoločnosť po analýze zásob materiálu a tovaru, ktoré spoločnosť eviduje v súvahe k 31. decembru 2023, nevytvorila opravnú položku k zásobám tovaru a materiálu.

#### 5. Pohľadávky

Opravné položky k pohľadávkam zohľadňujú bonitu klienta a jeho schopnosť splácať svoje záväzky.

K použitiu opravnej položky dochádza pri čiastočnej úhrade alebo odpísaní pohľadávky po splatnosti, ku ktorej bola v minulosti vytvorená opravná položka.

K zrušeniu opravnej položky dochádza v prípadoch, kedy pominulo resp. znížilo sa riziko, že dlžník pohľadávku úplne alebo čiastočne nesplätí.

Veková štruktúra pohľadávok je uvedená v nasledujúcom prehľade:

	31. 12. 2023 EUR	31. 12. 2022 EUR
Pohľadávky v lehote splatnosti	13 718 465	11 388 601
Pohľadávky po lehote splatnosti	53 675	167 697
<b>Spolu</b>	<b>13 772 140</b>	<b>11 556 298</b>

Na pohľadávky vo výške 4 000 000 EUR bolo v prospech banky zriadené záložné právo. Úver k 31. decembru 2023 nebol čerpaný.

Poznámky Úč PODV 3 - 01

 IČO 

3	6	6	9	7	3	3	8
---	---	---	---	---	---	---	---

 DIČ 

2	0	2	2	2	7	1	0	3	1
---	---	---	---	---	---	---	---	---	---

## 6. Odložená daňová pohľadávka

Výpočet odloženej daňovej pohľadávky je uvedený v nasledujúcom prehľade:

	31. 12. 2023	31. 12. 2022
	EUR	EUR
Dočasné rozdiely medzi účtovnou hodnotou majetku a účtovnou hodnotou záväzkov a ich daňovou základňou	2 255 180	2 533 391
– odpočítateľné	2 255 180	2 533 391
– zdaniteľné		
Nevyužitie daňové straty, daňové odpočty a iné daňové nároky		
Sadzba dane z príjmov (v %)	21	21
<b>Odložená daňová pohľadávka</b>	<b>473 588</b>	<b>532 012</b>
<b>Vykázaná odložená daňová pohľadávka</b>	<b>473 588</b>	<b>532 012</b>

Odložená daňová pohľadávka sa vykázala vo výške, v ktorej je pravdepodobné, že sa v budúcnosti využije.

	EUR
Stav k 31. decembru 2023	473 588
Stav k 31. decembru 2022	532 012
<b>Zmena</b>	<b>58 424</b>
z toho:	
– zaúčtované do výsledku hospodárenia	58 424
– zaúčtované do vlastného imania	0

## 7. Finančné účty

Ako finančné účty sú vykázané peniaze v pokladnici, účty v bankách a ceniny. Účtami v bankách môže Spoločnosť voľne disponovať.

Poznámky Úč PODV 3 - 01

 IČO 

3	6	6	9	7	3	3	8
---	---	---	---	---	---	---	---

 DIČ 

2	0	2	2	2	7	1	0	3	1
---	---	---	---	---	---	---	---	---	---

## 8. Časové rozlíšenie

Ide o tieto položky:

	31. 12. 2023	31. 12. 2022
	EUR	EUR
Náklady budúcich období - krátkodobé	20 908	12 260
Náklady budúcich období - dlhodobé	3 976	8 630
Ostatné		
<b>Spolu náklady budúcich období - krátkodobé</b>	<b>24 884</b>	<b>20 890</b>
Príjmy budúcich období - krátkodobé		
Ostatné	70 838	56 131
<b>Spolu príjmy budúcich období - krátkodobé</b>	<b>70 838</b>	<b>56 131</b>
<b>Spolu</b>	<b><u>95 722</u></b>	<b><u>77 021</u></b>

## 9. Vlastné imanie

Základné imanie Spoločnosti k 31. decembru 2023 je 165 970 EUR (k 31. decembru 2022: 165 970 EUR).

Základné imanie bolo splatené v plnom rozsahu.

Účtovný zisk za rok 2022 vo výške 2 997 233 EUR bol rozdelený takto:

	EUR
Výplata dividend	0
Prídely do sociálneho fondu	0
Prídely do štatutárnych a ostatných fondov	0
Úhrada straty minulých období	0
Prevod na nerozdelený zisk	2 997 233
<b>Spolu</b>	<b><u>2 997 233</u></b>

O rozdelení výsledku hospodárenia za účtovné obdobie 2023 vo výške 2 657 638 EUR rozhodne valné zhromaždenie. Návrh štatutárneho orgánu valnému zhromaždeniu je takýto:

- prevod na nerozdelený zisk minulých rokov 2 657 638 EUR.

Povinný prídel do zákonného rezervného fondu nie je potrebný, pretože zákonný rezervný fond už dosiahol svoju maximálnu hranicu stanovenú v právnych predpisoch a v spoločenskej zmluve.

Poznámky Úč PODV 3 - 01

 IČO 

3	6	6	9	7	3	3	8
---	---	---	---	---	---	---	---

 DIČ 

2	0	2	2	2	7	1	0	3	1
---	---	---	---	---	---	---	---	---	---

## 10. Rezervy

Prehľad o rezervách za bežné účtovné obdobie je uvedený v nasledujúcom prehľade:

	Stav k 1.1.2023	Tvorba	Zúčtovanie (použitie)	Zúčtovanie (zrušenie)	Stav k 31. 12. 2023
	EUR	EUR	EUR	EUR	EUR
<b>Dlhodobé rezervy:</b>	<b>78 717</b>	<b>15 886</b>	<b>59 433</b>	<b>0</b>	<b>35 170</b>
<b>Krátkodobé rezervy, z toho:</b>	<b>125 636</b>	<b>156 481</b>	<b>180 805</b>	<b>0</b>	<b>101 312</b>
<b>Zákonné rezervy krátkodobé</b>					
Mzdy za dovolenku vrátane sociálneho zabezpečenia	75 424	144 991	131 597		88 818
Rezerva na emisie	0	0	0	0	0
<b>Zákonné rezervy krátkodobé spolu</b>	<b>75 424</b>	<b>144 991</b>	<b>131 597</b>	<b>0</b>	<b>88 818</b>
<b>Ostatné rezervy krátkodobé</b>	<b>50 212</b>	<b>11 490</b>	<b>49 208</b>	<b>0</b>	<b>12 494</b>

## 11. Závazky

Závazky (okrem bankových úverov, pôžičiek a návratných finančných výpomocí, záväzkov zo sociálneho fondu, odloženého daňového záväzku a rezerv) podľa doby splatnosti sú nasledovné:

	31. 12. 2023	31. 12. 2022
	EUR	EUR
Závazky po lehote splatnosti	139 697	125 806
Závazky v lehote splatnosti	13 521 348	15 147 033
	<b><u>13 661 045</u></b>	<b><u>15 272 839</u></b>

Štruktúra záväzkov (okrem bankových úverov, pôžičiek a návratných finančných výpomocí, záväzkov zo sociálneho fondu, odloženého daňového záväzku a rezerv) podľa zostatkovej doby splatnosti k 31. decembru 2023 je uvedená v nasledujúcom prehľade:

	Účtovná hodnota	Menej ako 1 rok	1 – 5 rokov	Viac ako 5 rokov
Závazky z obchodného styku voči prepojeným účtovným jednotkám	4 465 521	4 465 521	0	0
Ostatné záväzky z obchodného styku	8 881 397	8 881 397	0	0
Závazky voči zamestnancom	177 904	177 904	0	0
Závazky zo sociálneho poistenia	118 792	118 792	0	0
Daňové záväzky a dotácie	17 431	17 431	0	0
	<b><u>13 661 045</u></b>	<b><u>13 661 045</u></b>	<b><u>0</u></b>	<b><u>0</u></b>

Poznámky Úč PODV 3 - 01

 IČO 

3	6	6	9	7	3	3	8
---	---	---	---	---	---	---	---

 DIČ 

2	0	2	2	2	7	1	0	3	1
---	---	---	---	---	---	---	---	---	---

Štruktúra záväzkov (okrem bankových úverov, pôžičiek a návratných finančných výpomocí, záväzkov zo sociálneho fondu, odloženého daňového záväzku a rezerv) podľa zostatkovej doby splatnosti k 31. decembru 2022 je uvedená v nasledujúcom prehľade:

	Účtovná hodnota	Menej ako 1 rok	1 – 5 rokov	Viac ako 5 rokov
Záväzky z obchodného styku voči prepojeným účtovným jednotkám	3 811 818	3 811 818	0	0
Ostatné záväzky z obchodného styku	11 203 957	11 203 957	0	0
Záväzky voči zamestnancom	143 128	143 128	0	0
Záväzky zo sociálneho poistenia	96 060	96 060	0	0
Daňové záväzky a dotácie	17 876	17 876	0	0
	<b><u>15 272 839</u></b>	<b><u>15 272 839</u></b>	<b><u>0</u></b>	<b><u>0</u></b>

## 12. Sociálny fond

Tvorba a čerpanie sociálneho fondu v priebehu účtovného obdobia sú znázornené v nasledujúcom prehľade:

	31. 12. 2023	31. 12. 2022
	EUR	EUR
Stav k 1. januáru	4 049	9 835
Sociálny fond nadobudnutý v dôsledku zlúčenia	0	0
Tvorba na ťarchu nákladov	11 365	10 115
Tvorba zo zisku	0	0
Čerpanie	-12 276	-15 900
<b>Stav k 31. decembru</b>	<b><u>3 138</u></b>	<b><u>4 050</u></b>

Časť sociálneho fondu sa podľa zákona o sociálnom fonde tvorí povinne na ťarchu nákladov a časť sa môže vytvárať zo zisku. Zo zisku však spoločnosť sociálny fond netvorí. Sociálny fond sa podľa zákona o sociálnom fonde čerpá na sociálne, zdravotné, rekreačné a iné potreby zamestnancov. Hlavné použitie sociálneho fondu sa používa na časť úhrady stravného pre zamestnancov.

Poznámky Úč PODV 3 - 01

 IČO 

3	6	6	9	7	3	3	8
---	---	---	---	---	---	---	---

 DIČ 

2	0	2	2	2	7	1	0	3	1
---	---	---	---	---	---	---	---	---	---

## F. INFORMÁCIE O DANIACH Z PRÍJMOV

Prevod od teoretickej dane z príjmov k vykázanej dani z príjmov je uvedený v nasledujúcom prehľade:

	2023			2022		
	Základ dane EUR	Daň EUR	Daň %	Základ dane EUR	Daň EUR	Daň %
Výsledok hospodárenia pred zdanením	3 443 430			3 823 021		
z toho teoretická daň 21 %		723 120	21,00 %		802 834	21,00 %
Daňovo neuznané náklady	2 495 937	524 147	15,22 %	2 640 614	554 529	16,10 %
Výnosy nepodliehajúce dani	-2 477 551	-520 286	-15,11 %	-2 521 314	-529 476	-13,85 %
Umorenie daňovej straty	0	0	0,00 %	0	0	0,00 %
Nevyužitá daňová strata, daňové odpočty a iné daňové nároky	0	0	0,00 %	0	0	0,00 %
Daň vyberaná zrážkou	2 037	387	0,01 %	0	0	0,00 %
	3 463 852	727 368	21,12 %	3 942 321	827 887	23,25 %
<b>Splatná daň</b>		<b>727 368</b>	<b>21,12 %</b>		<b>827 887</b>	<b>23,25 %</b>
Odložená daň		58 424	1,70 %		-2 099	-0,06 %
<b>Celková vykázaná daň</b>		<b>785 792</b>	<b>22,82 %</b>		<b>825 788</b>	<b>23,19 %</b>

Sadzba dane z príjmov v roku 2023 v Slovenskej republike je 21 % (v roku 2022: 21 %).

Poznámky Úč PODV 3 - 01

 IČO 

3	6	6	9	7	3	3	8
---	---	---	---	---	---	---	---

 DIČ 

2	0	2	2	2	7	1	0	3	1
---	---	---	---	---	---	---	---	---	---

## G. INFORMÁCIE O POLOŽKÁCH VÝKAZU ZISKOV A STRÁT

### 1. Tržby za vlastné výkony a tovar

Tržby za vlastné výkony a tovar podľa jednotlivých segmentov, t. j. podľa typov výrobkov a služieb, sú uvedené v nasledujúcom prehľade:

	2023 EUR	2022 EUR
<b>Výrobky</b>		
Plynové kotly	54 705 929	58 101 218
Iné	0	0
	<b>54 705 929</b>	<b>58 101 218</b>
<b>Tovar</b>		
Dymovody	680 590	970 657
Iné	11 751 246	10 733 039
	<b>12 431 836</b>	<b>11 703 696</b>
<b>Služby</b>		
Nájomné	114 521	126 406
Iné	50 874	41 614
	<b>165 395</b>	<b>168 020</b>
<b>Spolu</b>	<b>67 303 160</b>	<b>69 972 934</b>

### 2. Zmena stavu zásob vlastnej výroby

Zmena stavu zásob vlastnej výroby vykázaná vo výkaze ziskov a strát je zvýšenie 798 731 EUR (v roku 2022 zvýšenie 3 328 919 EUR).

	Stav k			Zmena stavu	
	31. 12. 2023 EUR	31. 12. 2022 EUR	31. 12. 2021 EUR	2023 EUR	2022 EUR
Nedokončená výroba	659 627	509 011	304 079	150 616	204 932
Hotové výrobky	5 869 261	5 221 146	2 097 159	648 115	3 123 987
Spolu	<b>6 528 888</b>	<b>5 730 157</b>	<b>2 401 238</b>	<b>798 731</b>	<b>3 328 919</b>
Manká a škody				0	0
Zmena metódy oceňovania zásob				0	0
Ostatné				0	0
Zmena stavu vo výkaze ziskov a strát				<b>798 731</b>	<b>3 328 919</b>

Poznámky Úč PODV 3 - 01

 IČO 

3	6	6	9	7	3	3	8
---	---	---	---	---	---	---	---

 DIČ 

2	0	2	2	2	7	1	0	3	1
---	---	---	---	---	---	---	---	---	---

### 3. Ostatné výnosy z hospodárskej činnosti

	2023	2022
	EUR	EUR
Náhrada škody od poisťovne	4 228	2 534
Výnosy z predaja odpadu	135 618	92 933
Zmluvné pokuty a penále	0	0
Iné	0	0
<b>Spolu</b>	<b><u>139 846</u></b>	<b><u>95 467</u></b>

*Z toho výnosy, ktoré majú výnimočný rozsah alebo výskyt:*

	<u>0</u>	<u>0</u>
--	----------	----------

### 4. Osobné náklady

	2023	2022
	EUR	EUR
Mzdy	2 422 743	2 081 422
Ostatné náklady na závislú činnosť	0	0
Sociálne poistenie	609 620	523 591
Zdravotné poistenie	242 274	203 619
Sociálne zabezpečenie	418 662	331 353
<b>Spolu</b>	<b><u>3 693 299</u></b>	<b><u>3 139 985</u></b>

### 5. Kurzové zisky

	2023	2022
	EUR	EUR
Kurzové zisky	2 280	136
Kurzové zisky účtované ku dňu, ku ktorému sa zostavuje účtovná zvierka	0	0
<b>Spolu</b>	<b><u>2 280</u></b>	<b><u>136</u></b>

### 6. Finančné výnosy

Štruktúra finančných výnosov je uvedená v nasledujúcom prehľade:

	2023	2022
	EUR	EUR
Výnosové úroky	2 445	0
Ostatné finančné výnosy	0	0
<b>Spolu</b>	<b><u>2 445</u></b>	<b><u>0</u></b>

Poznámky Úč PODV 3 - 01

 IČO 

3	6	6	9	7	3	3	8
---	---	---	---	---	---	---	---

 DIČ 

2	0	2	2	2	7	1	0	3	1
---	---	---	---	---	---	---	---	---	---

## 7. Náklady na poskytnuté služby

	2023	2022
	EUR	EUR
Licenčné poplatky	1 900 763	2 088 741
Externá práca	905 859	856 560
Provízie z predaja	430 383	414 629
Služby za predaj a inštaláciu	273 226	289 581
Prenájom	76 807	67 928
Poradenstvo	131 353	136 141
Záručný servis	580	43 656
Audit a poradenstvo	21 330	16 540
Preprava predaného tovaru	44 200	73 279
Doprava	110 684	113 317
Iné	688 277	620 095
<b>Spolu</b>	<b><u>4 583 462</u></b>	<b><u>4 720 467</u></b>

V tabuľke sú zobrazené náklady na obstaranie prepravy, z ktorých väčšina bola refakturovaná. Refakturácia predstavovala v roku 2023 sumu 309 284 EUR a v roku 2022 sumu 265 270 EUR. Hodnota nákladov na prepravu v r. 2023 je teda 154 884 EUR. Z dôvodu neskrš'ovania nákladov a výnosov spoločnosť účtuje takúto refakturáciu znížením nákladov.

## 8. Ostatné náklady na hospodársku činnosť

	2023	2022
	EUR	EUR
Poistenie	72 371	65 325
Manká a škody	30 414	23 639
Iné	12 829	19 872
<b>Spolu</b>	<b><u>115 614</u></b>	<b><u>108 836</u></b>

## 9. Kurzové straty

	2023	2022
	EUR	EUR
Kurzové straty	3 433	3 533
Kurzové straty účtované ku dňu, ku ktorému sa zostavuje účtovná zvierka	0	0
<b>Spolu</b>	<b><u>3 433</u></b>	<b><u>3 533</u></b>

Poznámky Úč PODV 3 - 01

 IČO 

3	6	6	9	7	3	3	8
---	---	---	---	---	---	---	---

 DIČ 

2	0	2	2	2	7	1	0	3	1
---	---	---	---	---	---	---	---	---	---

## 10. Finančné náklady

	2023	2022
	EUR	EUR
Nákladové úroky	29 737	0
Bankové poplatky	38 318	34 609
Iné	0	0
<b>Spolu</b>	<b>68 055</b>	<b>34 609</b>

## 11. Náklady za audit a poradenstvo

Náklady za audit a poradenstvo obsahujú náklady za overenie účtovnej zvierky audítorskou spoločnosťou a iné služby poskytnuté touto spoločnosťou v nasledujúcom členení:

	2023	2022
	EUR	EUR
Náklady na overenie individuálnej účtovnej zvierky audítorom alebo audítorskou spoločnosťou	21 330	17 370
Daňové poradenstvo	2 160	2 550
Ostatné neaudítorské služby	4 364	910
<b>Spolu</b>	<b>27 854</b>	<b>20 830</b>

## 12. Čistý obrat

Členenie čistého obratu podľa § 2 ods. 15 zákona o účtovníctve podľa jednotlivých typov výrobkov, tovarov a služieb alebo iných činností účtovnej jednotky a hlavných geografických oblastí odbytu:

	2023				2022			
	EUR				EUR			
	Prenájom+ost. Služby	Plynové kotly	Dymovody + Tovar	Celkom 2023	Prenájom	Plynové kotly	Dymovody	Celkom 2022
Európa	165 395	22 651 991	4 809 150	27 626 536	168 020	28 650 249	5 992 016	34 810 285
Európa mimoEÚ		8 760 089	22 206	8 782 295		4 345 035	88 532	4 433 567
EXPORT		23 293 849	7 600 480	30 894 329		25 105 934	5 623 148	30 729 082
<b>Celkom</b>	<b>165 395</b>	<b>54 705 929</b>	<b>12 431 836</b>	<b>67 303 160</b>	<b>168 020</b>	<b>58 101 218</b>	<b>11 703 696</b>	<b>69 972 934</b>

Poznámky Úč PODV 3 - 01

IČO 

3	6	6	9	7	3	3	8
---	---	---	---	---	---	---	---

DIČ 

2	0	2	2	2	7	1	0	3	1
---	---	---	---	---	---	---	---	---	---

## H. INFORMÁCIE O INÝCH AKTÍVACH A INÝCH PASÍVACH

### 1. Podmienený majetok

Spoločnosť neviduje podmienený majetok.

### 2. Podmienené záväzky

Vzhľadom na to, že mnohé oblasti slovenského daňového práva doteraz neboli dostatočne overené praxou, existuje neistota v tom, ako ich budú daňové orgány aplikovať. Mieru tejto neistoty nie je možné kvantifikovať a zanikne až potom, keď budú k dispozícii právne precedensy, prípadne oficiálne interpretácie príslušných orgánov. Vedenie Spoločnosti si nie je vedomé žiadnych okolností, v dôsledku ktorých by jej vznikol významný náklad.

## I. INFORMÁCIE O SKUTOČNOSTIACH, KTORÉ NASTALI PO DNI, KU KTORÉMU SA ZOSTAVUJE ÚČTOVNÁ ZÁVIERKA, DO DŇA ZOSTAVENIA ÚČTOVNEJ ZÁVIERKY

Po 31. decembri 2023 do dňa zostavenia účtovnej závierky nenastali také udalosti, ktoré by si vyžadovali uvedenie v účtovnej závierke k 31. decembru 2023.

Poznámky Úč PODV 3 - 01

 IČO 

3	6	6	9	7	3	3	8
---	---	---	---	---	---	---	---

 DIČ 

2	0	2	2	2	7	1	0	3	1
---	---	---	---	---	---	---	---	---	---

## J. INFORMÁCIE O EKONOMICKÝCH VZŤAHOCH ÚČTOVNEJ JEDNOTKY A SPRIAZNENÝCH OSÔB

Spriaznenými osobami Spoločnosti sú spriaznené účtovné jednotky v skupine, ako aj ich štatutárne orgány, riaditelia a výkonní riaditelia. Najvyššou kontrolujúcou účtovnou jednotkou je spoločnosť IMMERTIN SpA.

### Transakcie s materskou účtovnou jednotkou

V roku 2023 transakcie s materskou účtovnou jednotkou boli v sume 1.918 eur (rok 2022: 3.266 eur). Transakcia sa týkala nákladov na software.

### Transakcie so sesterskými účtovnými jednotkami

Spoločnosť uskutočnila nasledujúce transakcie so sesterskými účtovnými jednotkami:

	2023 EUR	2022 EUR
Predaj plynových kotlov	32 562 534	31 055 315
Dymovody	38 400	73 440
Predaj materiálu	665 737	805 018
<b>Výnosy spolu</b>	<b>33 266 671</b>	<b>31 933 773</b>

	2023 EUR	2022 EUR
Obstaranie dlhodobého majetku	181 208	230 921
Obstaranie materiálu	4 086 925	5 721 077
Nakúpené služby	171 513	123 777
Licenčné poplatky	1 900 763	2 088 741
<b>Nákupy spolu</b>	<b>6 340 409</b>	<b>8 164 516</b>

Majetok a záväzky z transakcií so sesterskými účtovnými jednotkami sú uvedené v nasledujúcom prehľade:

	31. 12. 2023 EUR	31. 12. 2022 EUR
Pohľadávky z obchodného styku	4 155 094	1 622 897
<b>Majetok spolu</b>	<b>4 155 094</b>	<b>1 622 897</b>

	31. 12. 2023 EUR	31. 12. 2022 EUR
Záväzky z obchodného styku	4 465 521	3 811 818
<b>Záväzky spolu</b>	<b>4 465 521</b>	<b>3 811 818</b>

Poznámky Úč PODV 3 - 01

 IČO 

3	6	6	9	7	3	3	8
---	---	---	---	---	---	---	---

 DIČ 

2	0	2	2	2	7	1	0	3	1
---	---	---	---	---	---	---	---	---	---

**Transakcie s ostatnými spriaznenými osobami**

Spoločnosť uskutočnila nasledujúce transakcie s ostatnými spriaznenými osobami:

	2023 EUR	2022 EUR
Predaj materiálu	2 850 253	3 210 375
<b>Výnosy spolu</b>	<b>2 850 253</b>	<b>3 210 375</b>

	2023 EUR	2022 EUR
Konzultačné služby	120 080	112 173
<b>Nákupy spolu</b>	<b>120 080</b>	<b>112 173</b>

Majetok a záväzky z transakcií s ostatnými spriaznenými osobami sú uvedené v nasledujúcom prehľade:

	31. 12. 2023 EUR	31. 12. 2022 EUR
Záväzky z obchodného styku	31 896	9 000
<b>Majetok spolu</b>	<b>31 896</b>	<b>9 000</b>

**K. INFORMÁCIE O PRÍJMOCH A VÝHODÁCH ČLENOV ŠTATUTÁRNYCH ORGÁNOV, DOZORNÝCH ORGÁNOV A INÝCH ORGÁNOV ÚČTOVNEJ JEDNOTKY**

Členom štatutárneho orgánu, ani členom dozorných orgánov neboli v roku 2023 poskytnuté žiadne pôžičky, záruky alebo iné formy zabezpečenia, ani finančné prostriedky alebo iné plnenia na súkromné účely členov, ktoré sa vyúčtovávajú (v roku 2022: žiadne).

## L. PREHLAD O POHYBE VLASTNÉHO IMANIA

Prehľad o pohybe vlastného imania v priebehu účtovného obdobia je uvedený v nasledujúcom prehľade:

	Stav k 1.1.2023	Prírastky	Úbytky	Presuny	Stav k 31.12.2023
	EUR	EUR	EUR	EUR	EUR
<b>Základné imanie</b>	<b>165 970</b>	<b>0</b>	<b>0</b>	<b>0</b>	<b>165 970</b>
Základné imanie	165 970	0	0	0	165 970
Zmena základného imania	0	0	0	0	0
Pohľadávky za upísané vlastné imanie	0	0	0	0	0
<b>Emisné ážio</b>	<b>0</b>	<b>0</b>	<b>0</b>	<b>0</b>	<b>0</b>
<b>Ostatné kapitálové fondy</b>	<b>4 450 743</b>	<b>0</b>	<b>0</b>	<b>0</b>	<b>4 450 743</b>
<b>Zákonné rezervné fondy</b>	<b>17 593</b>	<b>0</b>	<b>0</b>	<b>0</b>	<b>17 593</b>
Zákonný rezervný fond (nedeliteľný fond)	17 593	0	0	0	17 593
Rezervný fond na vlastné akcie a vlastné podiely	0	0	0	0	0
<b>Ostatné fondy zo zisku</b>	<b>9 960</b>	<b>0</b>	<b>0</b>	<b>0</b>	<b>9 960</b>
Štatutárne fondy	0	0	0	0	0
Ostatné fondy zo zisku	9 960	0	0	0	9 960
<b>Oceňovacie rozdiely z precenenia</b>	<b>35 553</b>	<b>0</b>	<b>0</b>	<b>0</b>	<b>35 553</b>
Oceňovacie rozdiely z precenenia majetku a záväzkov	0	0	0	0	0
Oceňovacie rozdiely z kapitálových účastín	0	0	0	0	0
Oceňovacie rozdiely z precenenia pri zlúčení, splynutí a rozdelení	35 553	0	0	0	35 553
<b>Výsledok hospodárenia minulých rokov</b>	<b>13 915 795</b>	<b>0</b>	<b>0</b>	<b>2 997 233</b>	<b>16 913 029</b>
Nerozdelený zisk minulých rokov	13 915 795	0	0	2 997 233	16 913 029
Neuhradená strata minulých rokov	0	0	0	0	0
<b>Výsledok hospodárenia bežného účtovného obdobia</b>	<b>2 997 233</b>	<b>2 657 638</b>	<b>0</b>	<b>-2 997 233</b>	<b>2 657 638</b>
<b>Spolu</b>	<b>21 592 847</b>	<b>2 657 638</b>	<b>0</b>	<b>0</b>	<b>24 250 486</b>

V položke ostatné kapitálové fondy je vo výške 4 450 743 EUR vykázaný peňažný vklad spoločníka z roku 2006 až 2008, ktorý nezvyšoval základné imanie v sume 4 281 976, rovnako ako aj peňažný vklad do zlúčenej spoločnosti IMMERGAS, s.r.o. v sume 168 767 Eur.

Spoločnosť v roku 2023 nevyplatila spoločníkovi žiadnu časť nerozdeleného zisku minulých rokov.

Poznámky Úč PODV 3 - 01

 IČO 

3	6	6	9	7	3	3	8
---	---	---	---	---	---	---	---

 DIČ 

2	0	2	2	2	7	1	0	3	1
---	---	---	---	---	---	---	---	---	---

Prehľad o pohybe vlastného imania za predchádzajúce účtovné obdobie je uvedený v nasledujúcej tabuľke:

	Stav k 1.1.2022	Prírastky	Úbytky	Presuny	Stav k 31.12.2022
	EUR	EUR	EUR	EUR	EUR
<b>Základné imanie</b>	<b>165 970</b>	<b>0</b>	<b>0</b>	<b>0</b>	<b>165 970</b>
Základné imanie	165 970	0			165 970
Zmena základného imania	0	0	0	0	0
Pohľadávky za upísané vlastné imanie	0	0	0	0	0
<b>Emisné ážio</b>	<b>0</b>	<b>0</b>	<b>0</b>	<b>0</b>	<b>0</b>
<b>Ostatné kapitálové fondy</b>	<b>4 450 743</b>	<b>0</b>	<b>0</b>	<b>0</b>	<b>4 450 743</b>
<b>Zákonné rezervné fondy</b>	<b>17 593</b>	<b>0</b>	<b>0</b>	<b>0</b>	<b>17 593</b>
Zákonný rezervný fond (nedeliteľný fond)	17 593	0	0	0	17 593
Rezervný fond na vlastné akcie a vlastné podiely	0	0	0	0	0
<b>Ostatné fondy zo zisku</b>	<b>9 960</b>	<b>0</b>	<b>0</b>	<b>0</b>	<b>9 960</b>
Štatutárne fondy	0	0	0	0	0
Ostatné fondy zo zisku	9 960			0	9 960
<b>Oceňovacie rozdiely z precenenia</b>	<b>35 553</b>	<b>0</b>	<b>0</b>	<b>0</b>	<b>35 553</b>
Oceňovacie rozdiely z precenenia majetku a záväzkov	0	0	0	0	0
Oceňovacie rozdiely z kapitálových účastí	0	0	0	0	0
Oceňovacie rozdiely z precenenia pri zlúčení, splynutí a rozdelení	35 553	0	0	0	35 553
<b>Výsledok hospodárenia minulých rokov</b>	<b>10 677 050</b>	<b>0</b>	<b>0</b>	<b>3 238 746</b>	<b>13 915 797</b>
Nerozdelený zisk minulých rokov	10 677 050	0	0	3 238 746	13 915 797
Neuhradená strata minulých rokov	0	0	0	0	0
<b>Výsledok hospodárenia bežného účtovného obdobia</b>	<b>3 238 746</b>	<b>2 997 233</b>	<b>0</b>	<b>-3 238 746</b>	<b>2 997 233</b>
<b>Spolu</b>	<b>18 595 615</b>	<b>2 997 233</b>	<b>0</b>	<b>0</b>	<b>21 592 849</b>

Poznámky Úč PODV 3 - 01

 IČO 

3	6	6	9	7	3	3	8
---	---	---	---	---	---	---	---

 DIČ 

2	0	2	2	2	7	1	0	3	1
---	---	---	---	---	---	---	---	---	---

**M. PREHĽAD PEŇAŽNÝCH TOKOV K 31. DECEMBRU 2023**

	2023	2022
<b>Peňažné toky z prevádzkovej činnosti</b>		
Peňažné toky z prevádzky	1 360 950	1 209 417
Zaplatené úroky	-29 737	
Prijaté úroky	2 445	
Zaplatená daň z príjmov	-667 632	-1 089 447
Vyplatené dividendy		
Peňažné toky pred položkami výnimočného rozsahu alebo	666 026	119 970
Príjmy z položiek výnimočného rozsahu alebo výskytu	0	0
<b>Čisté peňažné toky z prevádzkovej činnosti</b>	<b>666 026</b>	<b>119 970</b>
<b>Peňažné toky z investičnej činnosti</b>		
Nákup dlhodobého majetku	-1 372 181	-1 110 377
Príjmy z predaja dlhodobého majetku	1 583	2 079
Obstaranie investícií	0	0
Prijaté dividendy	0	0
<b>Čisté peňažné toky z investičnej činnosti</b>	<b>-1 370 598</b>	<b>-1 108 298</b>
<b>Peňažné toky z finančnej činnosti</b>		
Príjmy zo zvýšenia základného imania	0	0
Príjmy z príspevkov do kapitálového fondu z príspevkov	0	0
Príjmy z úverov	0	0
Splátky dlhodobých záväzkov	0	0
Splátky prijatých úverov	0	0
<b>Čisté peňažné toky z finančnej činnosti</b>	<b>0</b>	<b>0</b>
(Úbytok) prírastok peňažných prostriedkov a peňažných ekvivalentov	-704 572	-988 328
Peňažné prostriedky a peňažné ekvivalenty na začiatku roka	4 343 931	5 332 259
Peňažné prostriedky a peňažné ekvivalenty prijaté zlúčením	0	0
<b>Peňažné prostriedky a peňažné ekvivalenty na konci roka</b>	<b>3 639 359</b>	<b>4 343 931</b>

Poznámky Úč PODV 3 - 01

 IČO 

3	6	6	9	7	3	3	8
---	---	---	---	---	---	---	---

 DIČ 

2	0	2	2	2	7	1	0	3	1
---	---	---	---	---	---	---	---	---	---

	2023 EUR	2022 EUR
<b>Čistý zisk (pred odpočítaním úrokových, daňových položiek a položiek výnimočného rozsahu alebo výskytu)</b>	<b>3 470 722</b>	<b>3 823 021</b>
Úpravy o nepeňažné operácie:		
Odpisy dlhodobého hmotného a nehmotného majetku	1 146 688	1 146 688
Opravná položka k pohľadávkam	0	0
Opravná položka k zásobám	-89 191	-28 166
Opravná položka k dlhodobému hmotnému majetku	0	0
Opravná položka k dlhodobému finančnému majetku	0	0
Rezervy	-67 874	63 716
Strata (zisk) z predaja dlhodobého majetku	-1 583	-2 079
Iné nepeňažné operácie	0	0
Zisk z prevádzky pred zmenou pracovného kapitálu	4 458 762	5 003 180
Zmena pracovného kapitálu:		
Úbytok (prírastok) pohľadávok z obchodného styku a iných pohľadávok (vrátane časového rozlíšenia aktív)	-1 924 799	-2 210 604
Úbytok (prírastok) zásob	804 397	-3 131 772
(Úbytok) prírastok záväzkov (vrátane časového rozlíšenia)	-1 977 410	1 548 613
<b>Peňažné toky z prevádzky</b>	<b>1 360 950</b>	<b>1 209 417</b>

### Peňažné prostriedky

Peňažnými prostriedkami (angl. cash) sa rozumie peňažná hotovosť, ekvivalenty peňažnej hotovosti, peňažné prostriedky na bežných účtoch v bankách alebo pobočkách zahraničných bánk, kontokorentný účet a časť zostatku účtu peniaze na ceste, ktorý sa viaže k prevodu medzi bežným účtom a pokladnicou alebo medzi dvoma bankovými účtami.

### Ekvivalenty peňažnej hotovosti

Ekvivalentmi peňažnej hotovosti (angl. cash equivalents) sa rozumie krátkodobý finančný majetok zameniteľný za vopred známu sumu peňažných prostriedkov, pri ktorom nie je riziko výraznej zmeny jeho hodnoty v najbližších troch mesiacoch odo dňa, ku ktorému sa zostavuje účtovná zvierka, napríklad termínované vklady na bankových účtoch, ktoré sú uložené najviac na trojmesačnú výpovednú lehotu, likvidné cenné papiere určené na obchodovanie, prioritné akcie obstarané účtovnou jednotkou, ktoré sú splatné do troch mesiacov odo dňa, ku ktorému sa zostavuje účtovná zvierka.