

Ročná účtovná zvierka

Súvaha k 31.12.2023

<i>EUR</i>	rok 2023	rok 2022	rok 2021
Aktíva celkom	9,057,454.00	9,050,802.00	8,969,080.00
<i>Pohľadávky za upísané vl. imanie</i>	0.00	0.00	0.00
<i>Neobežný majetok</i>	1,905,906.00	1,992,977.00	2,142,385.00
Dlhodobý nehmotný majetok	31,334.00	0.00	0.00
Dlhodobý hmotný majetok	869,572.00	987,977.00	1,137,385.00
Finančné investície	1,005,000.00	1,005,000.00	1,005,000.00
<i>Obežný majetok</i>	7,147,098.00	7,050,200.00	6,818,798.00
Zásoby	0.00	0.00	0.00
Dlhodobé pohľadávky	355,016.00	306,909.00	298,118.00
Krátkodobé pohľadávky	5,574,550.00	5,664,062.00	4,898,192.00
Finančný majetok	1,217,532.00	1,079,229.00	1,622,488.00
<i>Ostatné aktíva</i>	4,450.00	7,625.00	7,897.00
Pasíva celkom	9,057,454.00	9,050,802.00	8,969,080.00
<i>Vlastné imanie</i>	3,712,675.00	3,428,182.00	3,638,923.00
Základné imanie	13,280.00	13,280.00	13,280.00
Kapitálové fondy	14,424.00	14,425.00	14,425.00
Fondy zo zisku	111,090.00	111,090.00	111,090.00
Hosp. výsledok min. rokov	2,067,700.00	2,067,700.00	2,067,700.00
Hosp. výsledok bež. roka	1,506,180.00	1,221,687.00	1,432,428.00
<i>Závazky</i>	5,344,779.00	5,622,620.00	5,330,157.00
Rezervy	1,610,369.00	1,390,623.00	1,309,827.00
Dlhodobé záväzky	48,288.00	44,854.00	48,412.00
Krátkodobé záväzky	3,686,122.00	4,187,143.00	3,971,918.00
Bankové úvery	0.00	0.00	0.00
<i>Ostatné pasíva</i>	0.00	0.00	0.00

Výkaz ziskov a strát k 31.12.2023

<i>EUR</i>	rok 2023	rok 2022	rok 2021
Výnosy celkom	44,063,065.00	42,323,769.00	36,711,011.00
Prevádzkové výnosy	43,769,623.00	42,315,572.00	35,808,143.00
Finančné výnosy	293,442.00	8,197.00	902,868.00
Mimoriadne výnosy	0.00	0.00	0.00
Náklady celkom	42,054,352.00	40,685,509.00	34,690,742.00
Náklady na predaj tovaru	0.00	0.00	0.00
Spotreba materiálu a energie	939,907.00	596,457.00	459,181.00
Služby	31,473,720.00	31,391,963.00	25,990,320.00
Mzdy a odvody	8,930,155.00	8,037,161.00	7,679,866.00
Dane a poplatky	6,508.00	4,897.00	3,152.00
Odpisy a opravné položky	408,977.00	421,384.00	381,031.00
Tvorba rezerv			
Zostat.cena predaného dlhodob.maj.	995.00	50.00	3,420.00
Ostatné náklady	189,729.00	132,024.00	85,386.00
Finančné náklady	104,361.00	101,573.00	88,386.00
Mimoriadne náklady			
Účtovný HV pred zdanením	2,008,713.00	1,638,260.00	2,020,269.00
Daň z príjmov	502,533.00	416,573.00	587,841.00
Účtovný HV po zdanení	1,506,180.00	1,221,687.00	1,432,428.00

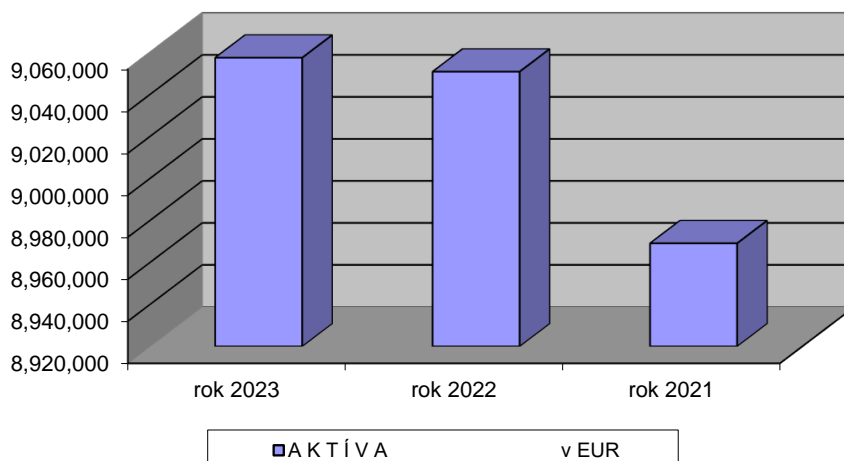
5. EKONOMICKÁ SITUÁCIA ÚČTOVNEJ JEDNOTKY

Rok	rok 2023	rok 2022	rok 2021
AKTÍVA v EUR	9,057,454	9,050,802	8,969,080
Pohľadávky za upísané vlastné imanie	0	0	0
Neobežný majetok	1,905,906	1,992,977	2,142,385
Dlhodobý nehmotný majetok	31,334	0	0
Dlhodobý hmotný majetok	869,572	987,977	1,137,385
Finančné investície	1,005,000	1,005,000	1,005,000
Obežný majetok	7,147,098	7,050,200	6,818,798
Zásoby	0	0	0
Dlhodobé pohľadávky	355,016	306,909	298,118
Krátkodobé pohľadávky	5,574,550	5,664,062	4,898,192
Finančný majetok	1,217,532	1,079,229	1,622,488
* Peniaze	1,500	2,499	2,499
* Účty v bankách	1,216,032	1,076,730	1,076,730
Ostatné aktíva	4,450	7,625	7,897
Ostatné aktíva - časové rozlíšenia	4,450	7,625	7,897
PASÍVA	9,057,454	9,050,802	8,969,080
Vlastné zdroje	3,712,675	3,428,182	3,638,923
Základné imanie	13,280	13,280	13,280
Kapitálové fondy	14,424	14,425	14,425
Fondy zo zisku (zák.rezervný fond)	111,090	111,090	111,090
Hospodársky výsledok m.r.	2,067,700	2,067,700	2,067,700
Hospodársky výsledok bežného roku	1,506,180	1,221,687	1,432,428
Závazky	5,344,779	5,622,620	5,330,157
Rezervy	1,610,369	1,390,623	1,309,827
Dlhodobé záväzky	48,288	44,854	48,412
Krátkodobé záväzky	3,686,122	4,187,143	3,971,918
Bankové úvery	0	0	0
Ostatné pasíva	0	0	0
Časové rozlíšenia	0	0	0
Dohadné účty pasívne			

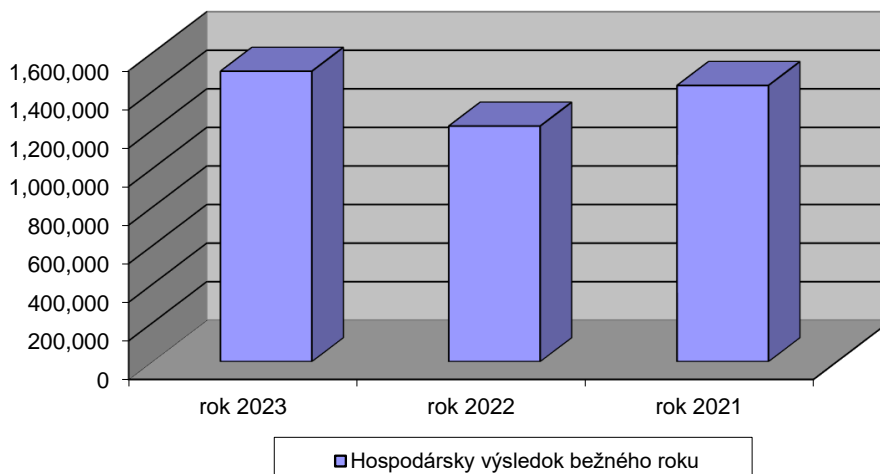
N Á K L A D Y	v EUR	rok 2023	rok 2022	rok 2021
Náklady vynaložené na predaj tovaru		0	0	0
Spotreba materiálu		939,907	596,457	459,181
Spotrebované služby		31,473,720	31,391,963	25,990,320
Osobné náklady (vrátane soc.zabez.)		8,930,155	8,037,161	7,679,866
Dane a poplatky		6,508	4,897	3,152
Odpisy NaHIM		408,977	421,384	381,031
Tvorba rezerv a čas.rozlíšenia prev.nákladov		0	0	0
Zostatková cena predaného IM		995	50	3,420
Tvorba opravných položiek		-7,927	-155,933	-37,880
Ostatné prevádzkové náklady		197,656	287,957	123,266
Prevod prevádzkových nákladov		0	0	0
Prevádzkové náklady spolu		41,949,991	40,583,936	34,602,356
Predané cenné papiere		0	0	0
Tvorba rezerv na finančné náklady		0	0	0
Tvorba opravných položiek		0	0	0
Nákladové úroky		0	0	0
Finančné náklady ostatné		104,361	101,573	88,386
Prevod finančných nákladov		0	0	0
Finančné náklady spolu		104,361	101,573	88,386
Dan z príjmov - odlozena		-48,107	-8,791	217,695
Dan z príjmov - riadna		550,640	425,364	370,146
Náklady celkom		42,556,885	41,102,082	35,278,583

V Ý N O S Y	v EUR	rok 2023	rok 2022	rok 2021
Tržby za predaj tovaru		0	0	0
Tržby z predaj vl.výrobov a služieb		43,705,289	42,266,225	35,753,172
Zmena stavu vnútrojedn. zásob vlastnej vyr.		0	0	0
Tržby z predaja IM		958	3,958	101
Zúčtovanie rezerv a čas. rozliš. prev. výn.		0	0	0
Zúčtovanie oprav. položiek do prev. výnosov		0	0	0
Ostatné prevádzkové výnosy		63,376	45,389	54,870
Prevod prevádzkových výnosov		0	0	0
Prevádzkové výnosy spolu		43,769,623	42,315,572	35,808,143
Výnosy z krátkodobého finančného majetku		0	0	0
Výnosy z dlhodobého finančného majetku		236,697	0	0
Výnosové úroky		56,351	8,591	0
Ostatné finančné výnosy		394	-394	902,868
Finančné výnosy spolu		293,442	8,197	902,868
Mimoriadne výnosy		0	0	0
Výnosy celkom		44,063,065	42,323,769	36,711,011

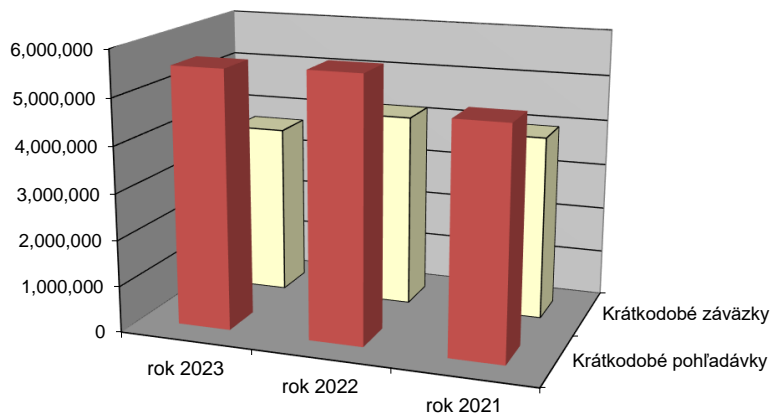
VÝVOJ AKTÍV



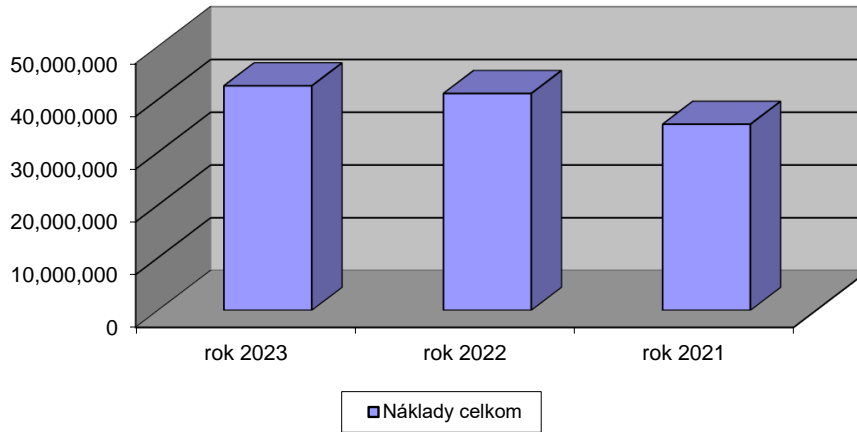
VÝVOJ HOSPODÁRSKEHO VÝSKEDKU



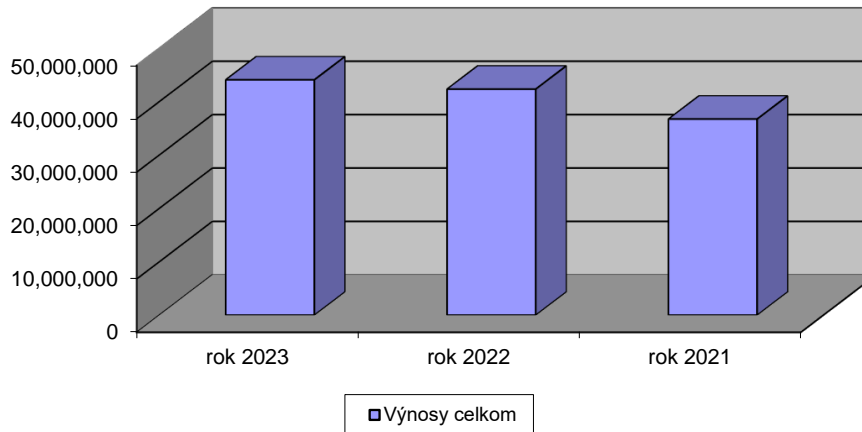
Porovnanie krátkodobých záväzkov a pohľadávok



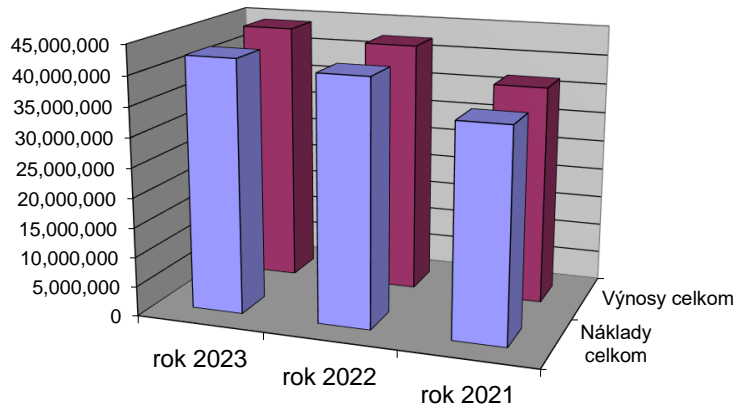
Vývoj nákladov



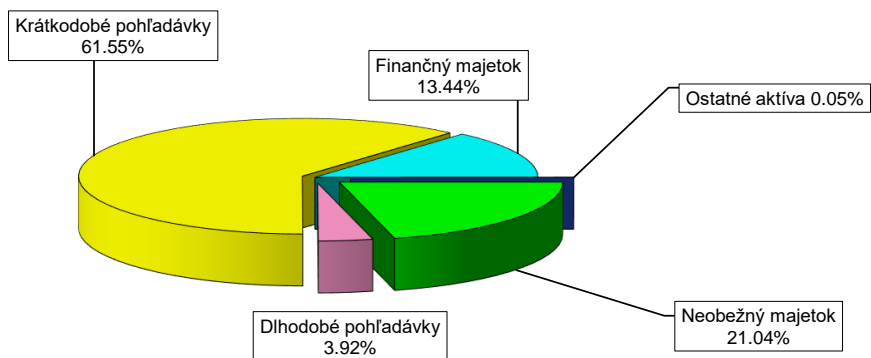
Vývoj výnosov



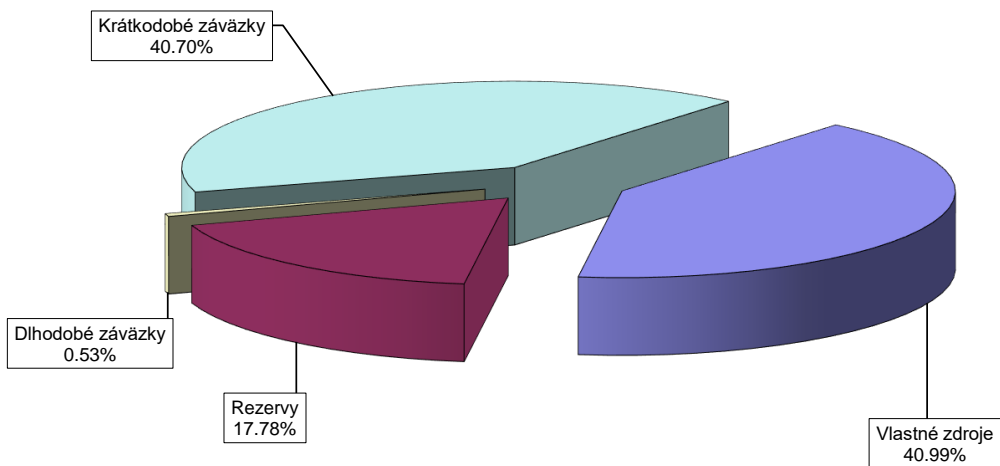
Porovnanie nákladov a výnosov



Štruktúra aktív 2023



Štruktúra pasív 2023



Štruktúra nákladov 2023

