

KÖNIGFRANKSTAHL s.r.o.

Poľná 4
903 01 Senec

Dravecký & Partner Audit, s.r.o.
Spoločnosť zapísaná v OR Mestského Súdu
Bratislava III, oddiel Sro, vložka č. 19913/B
č. licencie: SKAU 261
Einsteinova 11/3677

SK-851 01 Bratislava
tel.: +421 2 5720 5070
fax: +421 2 5720 5061
e-mail: office@tax-audit.sk
www.tax-audit.sk

DODATOK SPRÁVY NEZÁVISLÉHO AUDÍTORA

Spoločníkom a štatutárnemu orgánu spoločnosti KÖNIGFRANKSTAHL s.r.o.

K ČASTI II – SPRÁVA K INFORMÁCIÁM, KTORÉ SA UVÁDZAJÚ VO VÝROČNEJ SPRÁVE

Overili sme účtovnú závierku spoločnosti KÖNIGFRANKSTAHL s.r.o. (ďalej aj „Spoločnosť“) k 31.decembru 2023, ku ktorej sme dňa 29. februára 2024 vydali správu nezávislého audítora. Tento dodatok sme vypracovali v zmysle § 27 odsek 6 zákona č. 423/2015 Z.z. o štatutárnom audite a o zmene a doplnení zákona č. 431/2002 Z.z. o účtovníctve v znení neskorších predpisov (ďalej len „zákon o štatutárnom audite“).

Na základe vykonaných prác opísaných v časti II správy nezávislého audítora – Správa k informáciám, ktoré sa uvádzajú vo výročnej správe, podľa nášho názoru:


- informácie uvedené vo výročnej správe Spoločnosti zostavenej za rok 2023 sú v súlade s jej účtovnou závierkou za daný rok,
- výročná správa obsahuje informácie podľa zákona o účtovníctve.

Okrem toho, na základe našich poznatkov o účtovnej jednotke a situácii v nej, ktoré sme získali počas auditu účtovnej závierky, sme povinní uviesť, či sme zistili významné nesprávnosti vo výročnej správe. V tejto súvislosti konštatujeme, že sme nezistili významné nesprávnosti vo výročnej správe.

V Bratislave, 18.10.2024



Dravecký & Partner Audit, s.r.o.
Einsteinova 11/3677
851 01 Bratislava
Obchodný register, vl. č.19913/B
Licencia SKAU 261


Ing. Martina Tkáčová, CA
Zodpovedný audítor
Licencia UDVA 1018

KÖNIG***FRANKSTAHL***

VÝROČNÁ SPRÁVA

2023



.....

Alexander Andil'

konateľ spoločnosti

A. Informácie o spoločnosti a jej a profil

Spoločnosť KÖNIGFRANKSTAHL s.r.o. (do 22.01.2010 pod názvom Alu König Frankstahl Slovensko s.r.o.) bola založená zakladateľskou listinou vo forme notárskej zápisnice č. N 71/2001, Nz 70/2001 zo dňa 14.02.2001 v zmysle ustanovení §§ 57, 105 – 153 zákona č. 513/1991 Z.z. v znení neskorších predpisov.

Spoločníci:

Konig Stahl Holding B.V. so sídlom Klipperweg 12, Maastricht, Holandsko
Inter-Frankstahl Auslabeteiligung GmbH so sídlom Esteplatz 6, Wien, Rakúsko

Obaja spoločníci založili obchodnú spoločnosť s ručením obmedzeným (ďalej len „spoločnosť“) podľa ustanovení Obchodného zákonníka za podmienok stanovených v spoločenskej zmluve.

Spoločnosť je zapísaná v Obchodnom registri Okresného súdu Bratislava I, vložka č. 24480 / B, oddiel Sro.

IČO: 35 815 809

Deň zápisu: 03.07.2001

Výška splateného vkladu oboch spoločníkov: 2 248 358 EUR

Obchodný podiel predstavuje práva a povinnosti každého spoločníka a im zodpovedajúcu účasť na spoločnosti. Obidvaja spoločníci disponujú obchodným podielom vo výške 50 % na každého spoločníka.

Štatutárny orgán:

Konateľ:

Ing. Martin Prachař
Nachová 1346
251 68 Kamenice – Nová Hospoda
Česká republika
Deň vzniku funkcie: 09.02.2016

Alexander Andil
Reca 629
925 26 Reca
Slovenská republika
Deň vzniku funkcie: 01.01.2019

V mene spoločnosti sú oprávnení konať a podpisovať vždy spoločne konateľ spolu s druhým konateľom alebo konateľ spolu s prokuristom a to tak, že k vytlačenému alebo napísanému názvu spoločnosti pripoja svoj vlastnoručný podpis.

Prokúra:

Ladislav Kállai
Mestský Majer 1000/21
931 01 Šamorín
Dátum vzniku funkcie: 01.01.2019

Základné imanie spoločnosti:

2 248 358 EUR

Obchodné meno spoločnosti:

KÖNIGFRANKSTAHL s.r.o.

Sídlo spoločnosti:

Poľná 4, 903 01 Senec

Predmet podnikania:

Predmetom činnosti spoločnosti je:

- kúpa tovaru za účelom jeho predaja iným prevádzkovateľom živnosti (veľkoobchod v rozsahu voľných živností)
- kúpa tovaru za účelom jeho predaja konečnému spotrebiteľovi (maloobchod v rozsahu voľných živností)
- sprostredkovateľská činnosť v oblasti obchodu
- poradenská činnosť pri nákupe a predaji tovaru
- reklamná činnosť
- prieskum trhu
- prenájom nehnuteľností a hnutelých vecí

Obchodná činnosť:

Obchodné aktivity s profilovými hliníkovými systémami, rozsiahly sortiment s uzatvorenými oceľovými profilmi, jaklovými profilmi a ďalšími vysokokvalitnými oceľovými produktmi.

Základná orientácia firmy bola na začiatku orientovaná na prieskum trhu a na oboznamovanie zákazníkov i odbornej verejnosti so sortimentom a možnosťami uzatvorených oceľových profilov, ktoré sa dovtedy používali iba sporadicky.

Obchodným a kapitálovým spojením firiem ALUKÖNIGSTAHL a FRANKSTAHL vyústili aktivity spoločnosti do veľkoobchodnej činnosti a vybudovaním vlastného skladu v Senci, kde sa vytvorili optimálne podmienky pre rýchle a kvalitné uspokojovanie potrieb zákazníkov nielen v oblasti uzatvorených oceľových profilov RHS, ale prakticky v celom rozsahu hutného materiálu.

Spoločnosť dnes ponúka, okrem širokého sortimentu hutného materiálu i tenkostenné profily z produkcie švajčiarskej firmy JANSEN, vhodné pre výrobu všetkých výplní stavebných otvorov.

B. Informácie o konsolidovanom celku

Spoločnosť KÖNIGFRANKSTAHL s.r.o. je súčasťou konsolidovaných celkov:

1. *König Holding AG, Wien, Austria* (súčasťou ktorého je 50 % - ný spoločník König Stahl Holding B.V.)
2. *Marcel Javor Holding GmbH* (súčasťou ktorého je 50 % - ný spoločník Inter-Frankstahl Auslabeteiligung GmbH)

C. Cenné papiere a podiely vo vlastníctve spoločnosti

Spoločnosť KÖNIGFRANKSTAHL s.r.o.. nevlastnila k 31.12.2023 žiadne cenné papiere či obchodné podiely.

D. Deriváty

Spoločnosť k 31.12.2023 nemala žiadne neuzavreté finančné obchody.

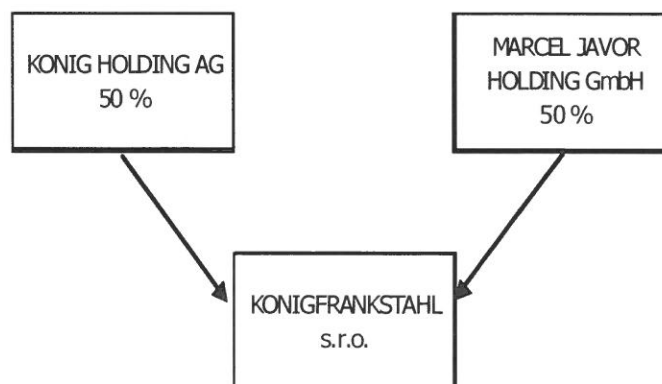
E. Náklady na výskum

Spoločnosť nie je výrobná spoločnosť, preto nerealizuje žiadnu výskumnú činnosť.

F. Zamestnanosť

Spoločnosť k 01.01.2023 zamestnávala 52 zamestnancov, z toho 24 na robotníckych profesiách a 28 THP pracovníkov. Počet zamestnancov ku koncu roka predstavoval 51 zamestnancov, z toho 24 na robotníckych profesiách a 27 THP pracovníkov. Priemerný vek zamestnanca spoločnosti bol v roku 2023 43,02 roka.

G. Štruktúra spoločnosti



H. Vplyv na životné prostredie

Spoločnosť nie je výrobnou spoločnosťou, preto vplyv spoločnosti na životné prostredie nie je žiadny.

I. Konkurenčné prostredie

Oproti predchádzajúcemu roku nenastala žiadna podstatná zmena v štruktúre našich konkurentov.

J. Obchodné výsledky a predpokladaný vývoj

V priebehu roka 2023 dosiahla spoločnosť čistý obrat vo výške 27.319 tis. EUR.

K. Ekonomické výsledky spoločnosti

Spoločnosť dosiahla v roku 2023 zisk po zdanení vo výške 566.929 EUR. Uvedený výsledok predstavuje pokles oproti predchádzajúcemu roku o 79%.

Viac o dosiahnutých výsledkoch, zložení aktív a pasív či ekonomických ukazovateľoch v nasledujúcich tabuľkách:

1. Aktíva

	AKTÍVA (MAJETOK) v tis. Sk	2021	2022	2023
A.I	<i>Dlhodobý nehmotný majetok</i>	10 395	17 921	16 939
A.II	<i>Dlhodobý hmotný majetok</i>	895 976	863 281	788 475
A.III	<i>Dlhodobý finančný majetok</i>	0	0	0
B.I	<i>Zásoby</i>	3 009 047	3 398 425	2 630 734
B.II	<i>Dlhodobé pohľadávky</i>	0	0	0
B.III	<i>Krátkodobé pohľadávky</i>	2 438 606	2 154 315	2 447 506
B.IV	<i>Krátkodobý finančný majetok</i>	0	0	0
B.V	<i>Finančné účty</i>	2 324 077	2 779 291	1 004 303
C	<i>Časové rozlíšenie</i>	166 529	202 154	208 556
	SPOLU	8 844 630	9 415 387	7 096 513

2. Pasíva

	PASÍVA v tis. Sk	2021	2022	2023
A.I	Základné imanie	2 248 358	2 248 358	2 248 358
A.II	Emisné ážio	0	0	0
A.III	Ostatné kapitálové fondy	0	0	0
A.IV	Zákonné rezervné fondy	224 836	224 836	224 836
A.V	Ostatné fondy zo zisku	0	0	0
A.VI	Oceňovacie rozdiely z precenenia	0	0	0
A.VII	Výsledok hospodárenia minulých rokov	1 835 601	2 335 529	2 467 923
A.VIII	Výsledok hospodárenia za účt.obdobie	2 299 928	2 669 618	566 929
B.I	Dlhodobé záväzky	304 573	257 561	220 176
B.II	Dlhodobé rezervy	0	0	0
B.III	Dlhodobé bankové úvery	0	0	0
B.IV	Krátkodobé záväzky	1 638 422	1 315 381	1 226 224
B.V	Krátkodobé rezervy	51 378	72 166	47 523
B.VI	Bežné bankové úvery	0	0	0
B.VII	Krátkodobé finančné výpomoci	0	0	0
C	Časové rozlíšenie	241 534	291 938	94 544
	SPOLU	8 844 630	9 415 387	7 096 513

3. Štruktúra výnosov

	VÝNOSY v tis. Sk	2021	2022	2023
	Čistý obrat	31 409 850	37 494 993	27 318 807
I.	Tržby z predaja tovaru	30 178 474	36 291 112	26 134 997
II.	Tržby z predaja vlastných výrobkov	0	0	1 017
III.	Tržby z predaja služieb	1 231 375	1 203 882	1 182 793
IV.	Zmeny stavu vnútroorganizačných zásob	0	0	0
V.	Aktivácia	0	0	2 475
VI.	Tržby z predaja NIM, HIM a materiálu	3 371	12 500	6 725
VII.	Ostatné výnosy z hospodárskej činnosti	183 841	188 931	140 034
VIII.	Tržby z predaja CP a podielov	0	0	0
IX.	Výnosy z dlhodobého finančného majetku	0	0	0
X.	Výnosy z krátkodobého finančného majetku	0	0	0
XI.	Výnosové úroky	0	0	19 128
XII.	Kurzové zisky	0	4	0
XIII.	Výnosy z precenenia CP	0	0	0
XIV.	Ostatné výnosy z finančnej činnosti	0	0	0
	SPOLU	31 597 061	37 696 429	27 487 169

4. Štruktúra nákladov

NÁKLADY v tis. Sk		2021	2022	2023
A	Náklady vynaložené na predaný tovar	24 582 960	29 906 619	22 390 049
B	Spotreba materiálu, energie a ostatných neskl.položiek	178 025	179 068	215 511
C	Opravné položky k zásobám	4 240	598	-64
D	Služby	1 751 936	2 013 556	2 104 732
E	Osobné náklady	1 414 203	1 459 530	1 436 038
F	Dane a poplatky	5 945	6 466	7 934
G	Odpisy a opravné položky k majetku	187 815	163 498	172 016
H	Zostatková cena predaného majetku a predaného mat.	0	0	0
I	Opravné položky k pohľadávkam	802	-608	1 465
J	Ostatné náklady na hospodársku činnosť	541 160	562 471	413 214
K	Predané CP a podiely	0	0	0
L	Náklady na krátkodobý finančný majetok	0	0	0
M	Opravné položky k finančnému majetku	0	0	0
N	Nákladové úroky	5 334	7 781	14 256
O	Kurzové straty	730	796	801
P	Náklady na precenenie CP	0	0	0
Q	Ostatné náklady na finančnú činnosť	9 532	12 788	7 744
R	Daň z príjmov	614 451	714 248	156 544
R.1.	DzP Splatná	605 525	710 953	143 562
R.2.	DzP Odložená	8 926	3 295	12 982
S	Prevod podielov na výsledku hospodárenia spoločníkom	0	0	0
SPOLU		29 297 133	35 026 811	26 920 240

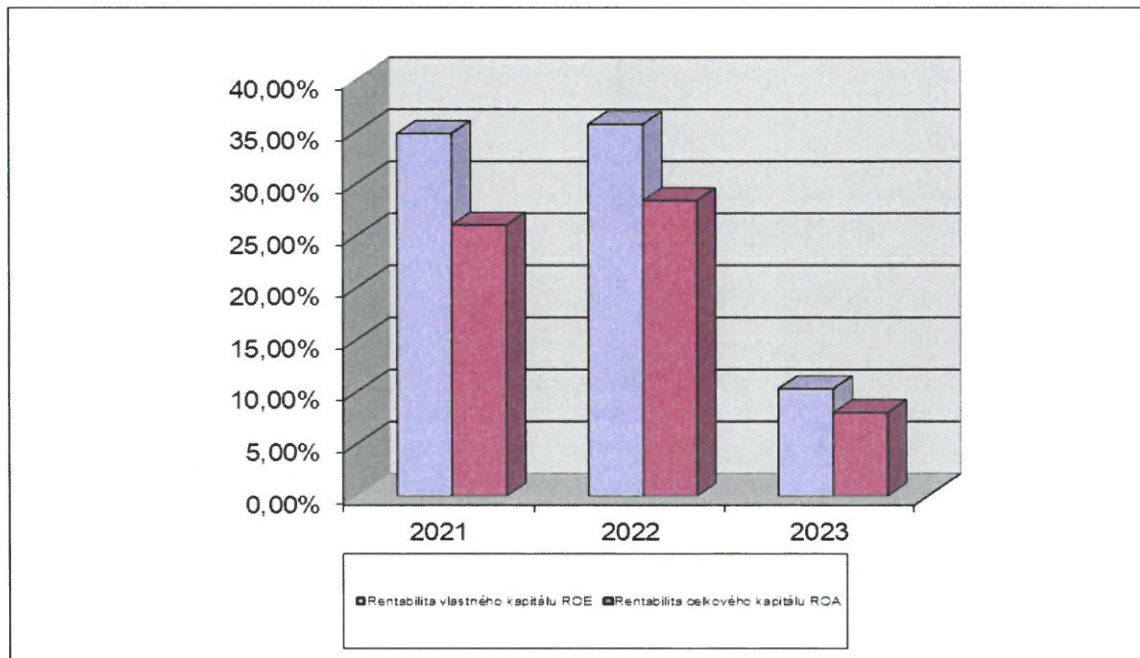
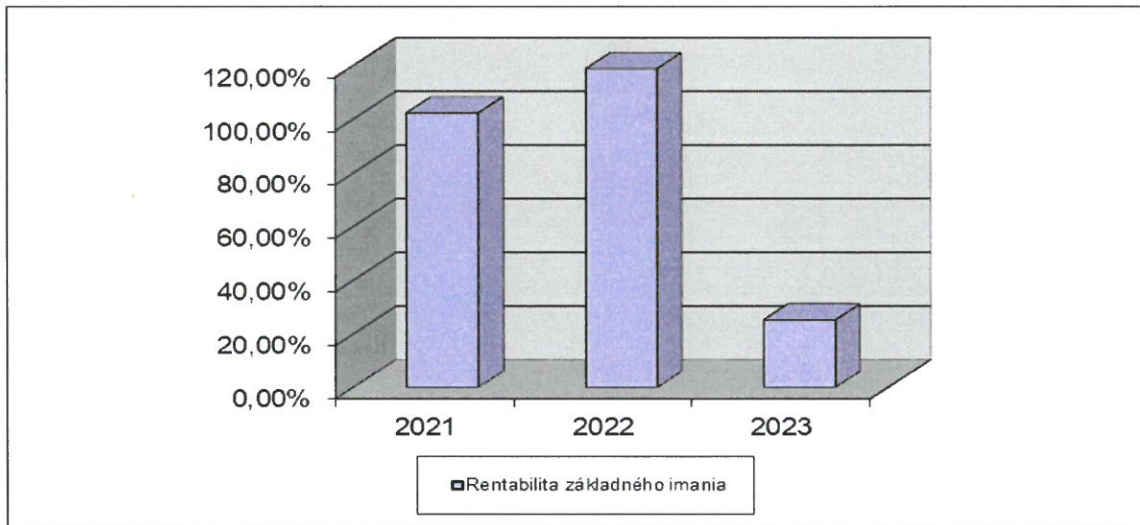
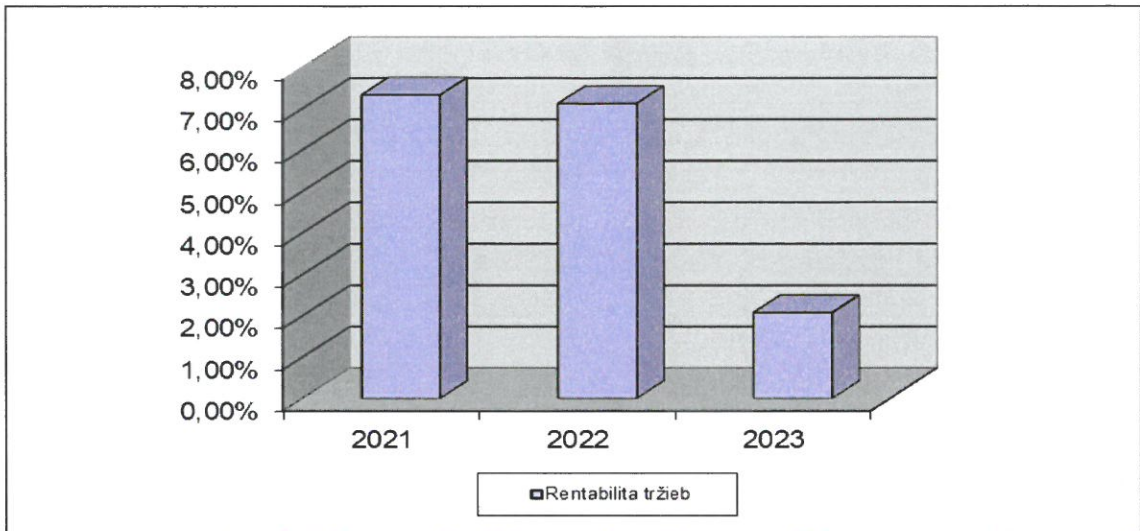
5. Výsledok hospodárenia

	2021	2022	2023
Výsledok hospodárenia(+ zisk, - strata)	2 299 928	2 669 618	566 929

6. Základné ekonomické ukazovatele

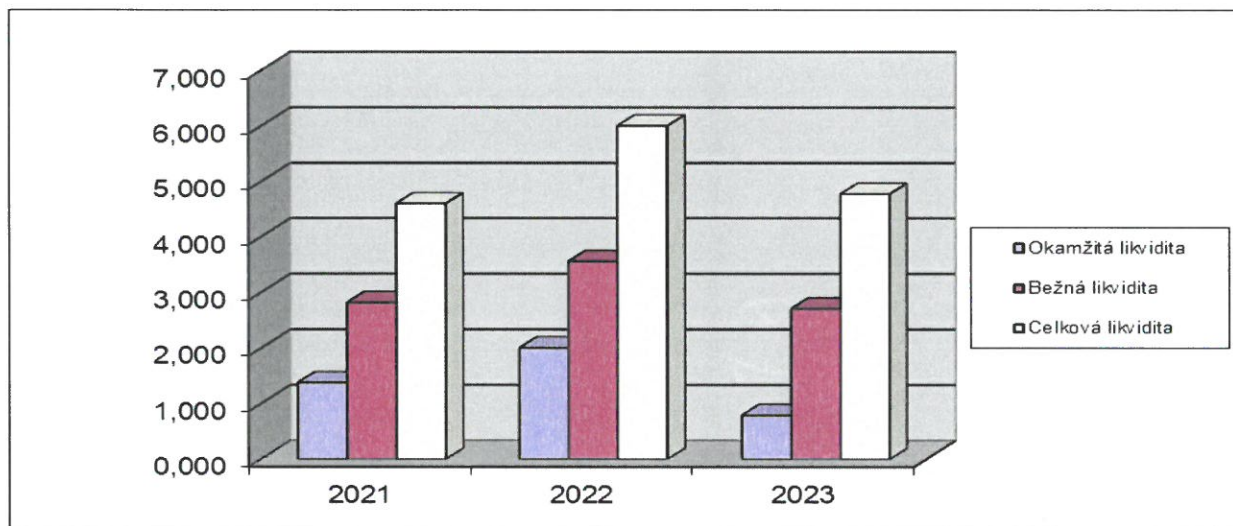
6.1. Rentabilita tržieb, kapitálu, imania

	2021	2022	2023
Výsledok hospodárenia(+ zisk, - strata)	2 299 928	2 669 618	566 929
Rentabilita tržieb	7,32%	7,12%	2,08%
Rentabilita základného imania	102,29%	118,74%	25,22%
Rentabilita vlastného kapitálu ROE	34,80%	35,70%	10,29%
Rentabilita celkového kapitálu ROA	26,00%	28,35%	7,99%



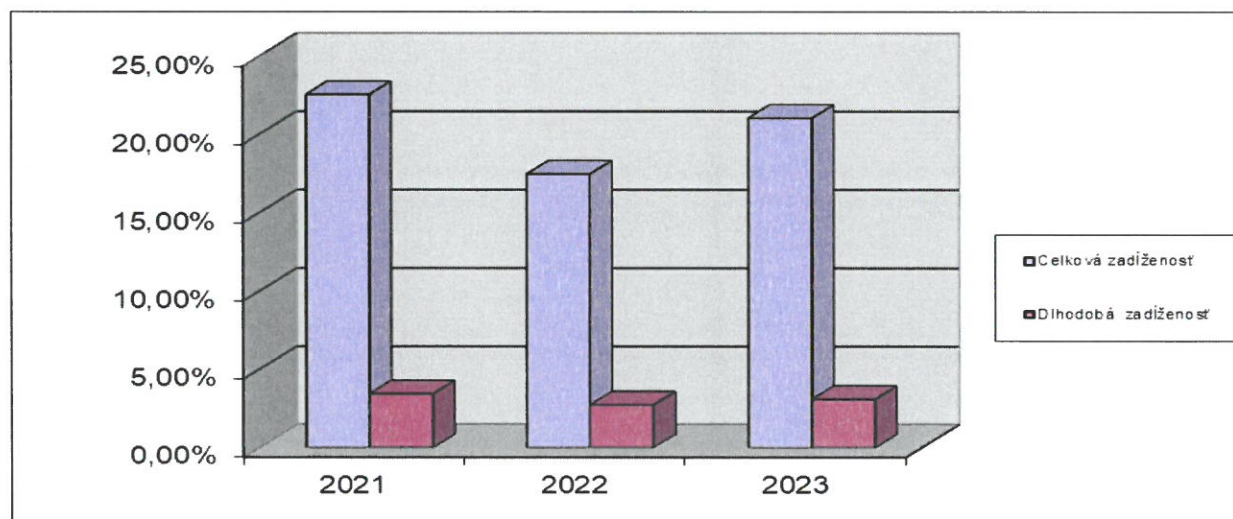
6.2 Likvidita

	2021	2022	2023
Okamžitá likvidita	1,375	2,003	0,788
Bežná likvidita	2,818	3,556	2,710
Celková likvidita	4,599	6,005	4,775



6.3 Zadlženost'

	2021	2022	2023
Celková zadlženost'	22,55%	17,47%	21,05%
Dlhodobá zadlženost'	3,44%	2,74%	3,10%



L. Návrh na rozdelenie zisku

- a) Zisk spoločnosti dosiahnutý za rok 2023 vo výške 566.929 EUR bude v plnej výške zúčtovaný ako nerozdelený zisk minulých rokov.
- b) Zároveň sa rozhodlo o výplate dividend spoločníkom v celkovej výške 566 929 EUR.

M. Udalosti osobitného významu

V súvislosti s poklesom ceny ocele v celosvetovom meradle urobilo vedenie Spoločnosti o analýzu možných účinkov a následkov na Spoločnosť a dospelo k názoru, že v súčasnosti nemajú významné nepriaznivé dopady na Spoločnosť. Vedenie Spoločnosti nepredpokladá významné ohrozenie predpokladu nepretržitého pokračovania v činnosti v blízkej budúcnosti (t.j. počas nasledujúcich 12 mesiacov od dátumu zostavenia UZ).