



V Ý R O Č N Á S P R Á V A

R O N A, a. s.

Z A R O K 2 0 2 3

Obsah

Výročná správa RONA, a. s.

1. Príhovor predstavenstva.....	3
2. Riadenie a správa spoločnosti.....	4
3. Podnikateľská činnosť spoločnosti a jej výsledky	5
3.1. Vedúca spoločnosť v skupine RONA.....	7
3.2. Obchodná politika	10
3.3. Logistika	11
3.4. Marketing.....	12
3.5. Výroba, technický a investičný rozvoj.....	13
3.6. Politika integrovaného systému manažérstva	17
3.7. Enviromentálne aktivity.....	20
3.8. Riadenie a rozvoj ľudských zdrojov	21
3.9. EÚ Taxonómia	23
4. Zámery akciovej spoločnosti do budúceho obdobia	24
5. Správa audítora	26
6. Správa vedenia spoločnosti o stave majetku a finančnom hospodárení spoločnosti	28
7. Finančné výkazy	33
7.1. Súvaha k 31.12.2023.....	34
7.2. Výkaz ziskov a strát k 31.12.2023	42
7.3. Prehľad peňažných tokov k 31. decembru 2023	45
7.4. Poznámky k účtovnej závierke	50
7.5. Správa dozornej rady	91
8. Udalosti po 31.12.2023 do dňa zostavenia výročnej správy	92
9. Dcérske, spoločné a pridružené podniky skupiny RONA	93
10. Dodatok k správe audítora	97
11. Kontakt.....	99

1. Príhovor predstavenstva

Vážené dámy a páni,

Vážení partneri, priatelia !

Dostáva sa Vám do rúk výročná správa akciovej spoločnosti RONA, a. s. Lednické Rovne. Spoločnosti, ktorá v oblasti výroby úžitkového skla, predovšetkým kalíškoviny, predstavuje jednoznačnú špičku medzi svetovými výrobcami.

Výsledky v tejto výročnej správe faktograficky dokumentujú toto tvrdenie. Výsledky za rok 2023 patria medzi najlepšie v novodobej existencii sklárne. Iste, prezentovanie dosiahnutých výsledkov vystihuje obrovskú snahu a poctivú prácu kolektívu akciovej spoločnosti, ktorá bola podmienkou dosiahnutých výsledkov.

Celkovo rok 2023 patril medzi nie ľahké obdobia. Po sľubnom rozbehu v prvom polroku došlo k poklesu dopytu, predaje postupne slabli. RONA, a. s. dokázala pružným využívaním výrobných fondov dosahovať efektívnosť výroby a predajov.

Spoločnosť zvládla komplikované vzťahy v oblasti dodávok surovín, energií a služieb. Výsledky za rok 2023:

- Tržby	85 584 753,-- EUR
- Hospodársky výsledok po zdanení	6 163 416,-- EUR
- Ebitda	14 567 105,-- EUR

Tieto výsledky hovoria o úspešnom pokračovaní práce a ekonomickej stabilite.

V roku 2023 ďalej pokračovali započaté investície od modernizácie a ekologizácie výroby, do šetrenia energií a tepla zateplením budov a rôznych energeticky efektívnych projektov.

Súčasne prebiehal vývoj produktov a výrobkov, ktoré dlhodobo charakterizujú inovatívnosť našej spoločnosti.

Významnou a rozhodujúcou oblasťou je pracovná sila. Tak ako väčšina výrobcov, zápasíme nielen s kvalitou nových pracovníkov, ale i s ich nedostatkom. Spravodlivé odmeňovanie a zvyšovanie výšky priemernej mzdy sú trvalým cieľom a úlohou. V roku 2023 sme dosiahli priemernú mzdu 1 640,-- EUR.

Žijeme vo veľmi turbulentnom období. Aj napriek kvalitnému kolektívu pracovníkov RONY existujú riziká, súvisiace predovšetkým s ekonomickou krízou, infláciou a vojnovými konfliktami, ktoré spôsobujú opatrnejšie nákupy zákazníkov. Preto akcionári spoločnosti rozhodli za rok 2023 nevyplatiť dividendy, ale zdroje použiť na rozvoj a zabezpečenie plynulého života našej spoločnosti.

Vážené dámy a páni!

Zároveň chcem poďakovať za prácu všetkým zamestnancom, obchodným partnerom, financujúcim bankám, odberateľom i dodávateľom. Chcem Vám vysloviť úprimné ĎAKUJEM. Prajem Vám zdravie, šťastie a veľa úspechov.

S úctou

Predstavenstvo RONA, a. s.

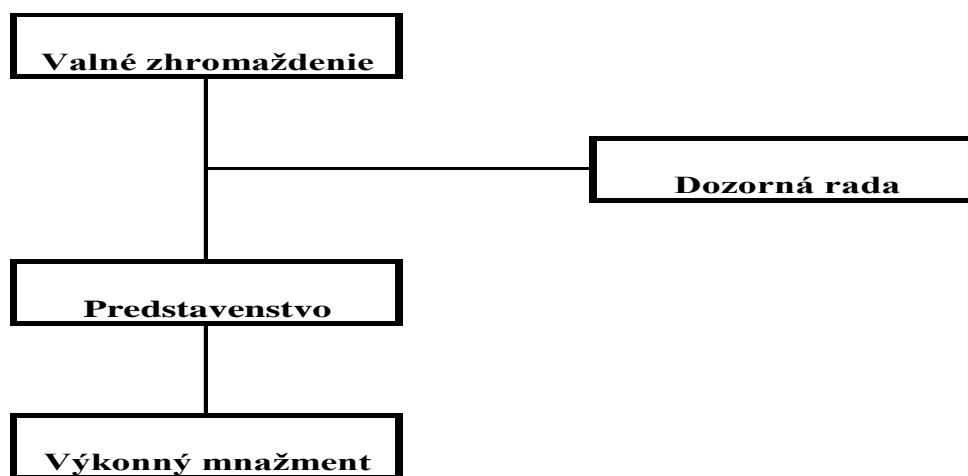
2. Riadenie a správa spoločnosti

Podnikateľská činnosť spoločnosti RONA, a. s. sa zameriava na výrobu, distribúciu a predaj sklárskych výrobkov a tovaru – úžitkového skla pre domácnosť a s nimi spojených služieb. Dlhodobá úspešnosť firmy je založená na vysokej flexibilita a kvalite výrobkov a z toho plynúcej spokojnosti a vernosti zákazníkov. Snahou spoločnosti je zodpovedne riešiť každú požiadavku a neustále zvyšovať úroveň dodávok a poskytovaných služieb. Spoločnosť RONA, a. s. je zákaznícky a trhovo orientovanou spoločnosťou s významným postavením zákazníka pri určovaní požiadaviek kladených na vývoj produktu, kvalitu vyrábanej produkcie, rozsah a kvalitu zákazníckeho servisu.

Veľký dôraz sa kladie na riadenie kvality a systém využívania živej práce – riadenie ľudských zdrojov. Zamestnanci tvoria kľúčový vstupný faktor, preto zámerom firmy je vytvárať stimulujúce pracovné prostredie, rozvíjajúce kreativitu zamestnancov a podporujúce ich osobnostný rast.

Z pohľadu objemu priemyselnej výroby je RONA, a. s. najväčším výrobcom úžitkového skla v Strednej Európe. Ekonomický a sociálny rozmer radí spoločnosť RONA, a. s. medzi významných slovenských exportérov a v neposlednom rade medzi významných zamestnávateľov.

Súčasťou systému riadenia spoločnosti je aj jej organizačná štruktúra, ktorá určuje základné usporiadanie z pohľadu hierarchie riadenia, zodpovednosti a kompetencií delegovaných na jednotlivé organizačné stupne. Postavenie vrcholového manažmentu spočíva v určovaní vízie spoločnosti, jej strategickom riadení a uplatňovaní koordinačnej funkcie v rámci operatívneho riadenia. Jednotlivé útvary majú čiastočné autonómne postavenie a využívajú prvky štandardizovanej tímovej práce.



Vrcholným orgánom spoločnosti je Valné zhromaždenie, ktoré poverilo riadením spoločnosti Predstavenstvo. Predstavenstvo riadi všetky aktivity spoločnosti s kľúčovým cieľom zvyšovania hodnoty spoločnosti a dlhodobého udržateľného zisku pri zabezpečovaní transparentnosti jej aktivít voči obchodným partnerom a všetkým zainteresovaným stranám. Predstavenstvo spoločnosti pracovalo v nasledovnom zložení:

Ing. Stanislav Biroš – predseda

Ing. Pavol Brnka – člen

Ing. Štefan Hanák – člen

Ing. Peter Vačko – člen

Dozorná rada plní kontrolnú funkciu správy a riadenia spoločnosti.

3. Podnikateľská činnosť spoločnosti a jej výsledky

História spoločnosti

Akciová spoločnosť RONA je významným producentom úžitkového skla a patrí do skupiny spoločností zabezpečujúcich komplexné činnosti spojené s vývojom, výrobou a predajom úžitkového skla a ďalších aktivít priamo nadväzujúcich na hlavný predmet činnosti.

Skláreň bola založená v roku 1892 ako posledná a najväčšia skláreň viedenskej spoločnosti Schreiber und Neffen. Začínala výrobou plochého skla, neskôr lisovaného skla pod značkou Kaisercristal. Popri lisovanom skle sa vyrábalo ručne fúkané sklo pod značkou Ronacristal. Začiatkom minulého storočia bola skláreň najväčším a najmodernejším sklárskym podnikom spoločnosti Schreiber und Neffen.

Vývoj sklárskej výroby v Lednických Rovniach prešiel mnohými organizačnými zmenami a od polovice 60-tych rokov sa zameriaval najmä na postupné zavádzanie strojovej automatickej výroby skla.

Výsledkom transformačného procesu po roku 1992 bol vznik akciovej spoločnosti LR CRYSTAL, neskôr RONA CRYSTAL, ktorý otvoril priestor pre vybudovanie moderného nezávislého výrobcu úžitkového skla medzinárodného významu. Nevyhnutnou súčasťou tohto procesu sa stala reorganizácia predaja a prevzatie obchodných aktivít a činností spoločnosťou B.D.S., a. s. založenou v r. 1995, neskôr RONA TRADING, a. s. a následne zmena jej obchodného mena na RONA, a. s. od 9.1.2002. Zlúčenie výrobnéj a obchodnej spoločnosti od 1.1.2003 viedlo k súčasnej podobe akciovej spoločnosti RONA, a. s. a k naplňaniu strategických zámerov akcionárov. Z výrobné orientovanej spoločnosti sa postupnou reštrukturalizáciou stala moderná zákaznícky a trhovo orientovaná spoločnosť.

Dôležitým znakom spojenia dnešnej modernej sklárne s jej historickými koreňmi je aj Slovenské sklárske múzeum, jediná inštitúcia s touto profiláciou na Slovensku. Cieľom je sprostredkovať obraz o dejinách, ktoré pomáhajú šíriť povest' o kvalite tradičného sklárstva nielen regiónu, ale celého Slovenska. Z iniciatívy RONA, a. s. a združenia sklárskych výtvarníkov našli svoje miesto v Lednických Rovniach i pravidelné medzinárodné sklárske sympóziá, ktoré pomáhajú šíriť povest' o kvalite a úrovni nášho sklárstva.

Profil spoločnosti

Akciová spoločnosť RONA patrí medzi popredných výrobcov sklárskej produkcie, medzi významných exportérov a medzi najväčších zamestnávateľov v rámci Trenčianskeho samosprávneho kraja, ako aj celého Slovenska. Predmet podnikania dopĺňajú jej dcérske, spoločné a pridružené podniky a v rámci konsolidačného poľa sa podieľajú na jej celkovom výsledku. Podnikateľské aktivity sú zamerané prevažne na produkciu úžitkového skla, veľkoobchod a maloobchod so sklárskymi výrobkami pre domácnosti a komplexné dodávky skla pre stolovanie a gastronómiu v širokom sortimente a vysokej kvalite.

Medzi hlavné priority, ktoré sa darí priebežne naplňať patria:

- skvalitňovanie distribúcie, obchodných operácií a marketingových činností
- sústavné zlepšovanie servisu zákazníkom
- technologická inovácia a rozvoj
- zvyšovanie efektívnosti výrobných a obslužných činností
- podpora a rozvoj vlastnej značky
- zvyšovanie kvality a úžitkových vlastností výrobkov
- vytváranie úspešného dizajnu
- zvyšovanie kvalifikácie a spokojnosti zamestnancov

Spoločnosť RONA, a.s. uplatňuje filozofiu zákaznícky orientovanej firmy, ktorá spočíva v sledovaní vývoja, trendov a potrieb trhov. Takto získané poznatky sa odrážajú v odpovedajúcich výrobných inováciách, vo voľbe obchodných postupov, majúcich za cieľ zvýšenie konkurencieschopnosti, ako aj uspokojenie dopytu a potrieb našich obchodných partnerov. Významnou konkurenčnou výhodou akciovej spoločnosti RONA, a. s. je schopnosť pružne reagovať na zmeny v dopyte a takisto na individuálne potreby zákazníkov, a to v celom komplexe vybavenia objednávky – od vývoja výrobku až po balenie a jeho expedíciu.

Samozrejmosťou je, že RONA, a. s. dôsledne uplatňuje veľmi zodpovedný prístup k oblasti ekológie a k životnému prostrediu, čo deklaruje aktuálnym procesom implementácie a certifikácie podľa normy ISO 14001. Nemôžeme nespomenúť, že RONA a. s. sa v rámci regiónu už tradične objavuje ako sponzor rôznych spoločenských akcií a podieľa sa na zabezpečení rôznych spoločenských, športových, sociálnych a kultúrnych podujatí a to nielen v obci Lednické Rovne, ale i celoslovensky.

Etický kódex spoločnosti

RONA, a. s. dlhodobo uznáva a aplikuje princípy etického správania v podnikaní. Akceptácia etického kódexu zamestnancov spoločnosti je základom úspešnej spolupráce podľa prijatých princípov a pravidiel. Spoločnosť sa vo svojej podnikateľskej činnosti pridrižiava princípov otvorenosti, objektívnosti, zodpovednosti a transparentnosti. Etický kódex spoločnosti predstavuje súhrn základných hodnôt, ku ktorým sa RONA, a. s. hlási a na ktorých stavia. Rámcovo vymedzuje zásady správania sa zamestnanca a zdôrazňuje potrebu ich dodržiavania. Kódex je záväzný pre všetkých zamestnancov, ktorí sú povinní konať v súlade s jeho ustanoveniami a podporovať ho. Etický kódex popisuje hodnoty spoločnosti smerom k vonkajšiemu okoliu, ako aj dovnútra spoločnosti. Hlavné hodnoty RONA, a. s. vo vzťahu k zamestnancom sú založené na úcte k človeku, čestnej, svedomitej a efektívnej práci, etike komunikácie, lojalite k spoločnosti a značke, ochrane dobrého mena a majetku spoločnosti a na etike riešenia sporov. Dané skutočnosti umožňujú prosperitu spoločnosti a plnenie spoločného cieľa, ktorým je poctivé a úspešné podnikanie.

Našej spoločnosti bola za rok 2021 udelená Veľká cena SOPK za uplatňovanie etických princípov v podnikaní, čo potvrdzuje dôsledné dodržiavanie etickým princípov.

Základné hodnoty spoločnosti

- čestný a korektný prístup k zamestnancom a zákazníkom
- spokojnosť zákazníka s poskytnutou dodávkou a službou v komplexnosti, čase a kvalite
- tímová práca, vzájomné vzťahy bez akéhokoľvek zvyhodňovania, predsudkov a diskriminácie
- ochrana dobrého mena
- spokojnosť, odborný rast a neustále vzdelávanie zamestnancov
- dodržiavanie zákonov, noriem bezpečnosti a kvality, zlepšovanie firemných procesov

3.1. Vedúca spoločnosť v skupine RONA

Obchodné meno spoločnosti:	RONA, a.s.
Sídlo spoločnosti:	Schreiberova 365 020 61 Lednické Rovne
IČO:	31642403
DIČ:	2020442182
Deň vzniku:	2.1.1996
Základné imanie:	6 457 393,359754 EUR

Počet, druh, podoba a menovitá hodnota akcií, obmedzenie prevoditeľnosti akcií na meno:
1 036 589 kmeňových akcií na doručiteľa, zaknihované, menovitá hodnota jednej akcie 4,447986 EUR
a 184 666 kmeňových akcií na doručiteľa, zaknihované, menovitá hodnota jednej akcie 10 EUR.
Akcie spoločnosti ani dlhové cenné papiere nie sú obchodovateľné na žiadnom verejnom trhu.

Právna forma: **akciová spoločnosť**

Tieto skutočnosti sú uvedené vo výpise z Obchodného registra Okresného súdu Trenčín, oddiel: Sa, vložka č.299/R.

Vybrané ekonomické ukazovatele spoločnosti RONA, a. s.:

	v EUR	
UKAZOVATEĽ	rok 2022	rok 2023
Celkové výnosy	109 774 551	96 785 995
Tržby z predaja výrobkov, služieb a tovaru	98 640 489	85 584 753
Tržby na jedného pracovníka	84 092	76 689
Pridaná hodnota	40 304 381	46 925 564
Produktivita práce z pridanej hodnoty	34 360	42 048
Hospodársky výsledok pred zdanením	3 818 636	8 563 936
Hospodársky výsledok po zdanení	2 769 480	6 163 416
Rentabilita z tržieb v %	2,81	7,20
EBITDA	8 060 961	14 567 105
Vlastné imanie	20 885 083	25 368 112
Aktíva celkom	69 600 471	74 287 369

EBITDA = Výsledok hospodárenia z hospodárskej činnosti plus odpisy a opravné položky dlhodobého hmotného a nehmotného majetku

UKAZOVATEĽ	rok 2022	rok 2023
ROE rentabilita vlastného kapitálu	13,26	24,3
ROE rentabilita celkového kapitálu	3,98	8,3
Finančná samostatnosť	0,3001	0,3415
Celková zadlženosť	0,6999	0,6585

Finančná samostatnosť = vlastný kapitál / celkový kapitál

Celková zadlženosť = 1 - finančná samostatnosť

Pracovníci	rok 2022	rok 2023
Priemerný prepočítaný stav pracovníkov	1 173	1 116

Podniky v skupine

RONA, a. s. ako akcionár, resp. spoločník v dcérskych spoločnostiach realizuje svoje práva prostredníctvom Valného zhromaždenia a členstvom v štatutárnych a dozorných orgánoch spoločností. Dcérske spoločnosti pôsobia ako samostatné právne subjekty.

Skupinu podnikov RONA tvorí 5 dcérskych spoločností, 1 spoločný podnik a 1 vnučka, v ktorej má nepriamy 100 % podiel cez dcérsku spoločnosť LR COMFORT, a.s.. Spoločnosť má finančné investície v týchto podnikoch:

Subjekt	Základná činnosť
RONA DEUTSCHLAND, GmbH, Selb	spostredkovanie a predaj úžitkového skla
LEGIA, a.s. Trenčín	veľkoobchod a poskytovanie software
LR COMFORT, a. s. Lednické Rovne	prenájom nehnuteľností a upratovacie služby
ŠK LR CRYSTAL, s.r.o., Lednické Rovne	prenájom a správa športovísk a organizácia športových podujatí
RONA Trading CZ, a.s., Liberec	služby – obchodné zastúpenie značky RONA
CRYSTALGRAF, a.s., Lednické Rovne	výroba a predaj obalového materiálu
RONEX Moskva	realizácia veľkoobchodu a maloobchodu

RONA a. s. mala od roku 1996 do konca účtovného obdobia 2019 zriadenú zahraničnú organizačnú zložku v Českej republike, Husova 753/45, Liberec s predmetom činnosti: kúpa tovaru za účelom jeho ďalšieho predaja, sprostredkovateľská činnosť v oblasti obchodu. Organizačná zložka bola z Obchodného registra 19.6.2020 vymazaná. Významný objem a druh činnosti, zamestnancov a obchodného majetku prebrala dcérska spoločnosť RONA TRADING CZ, a. s.

3.2. Obchodná politika

Po rokoch 2020 a 2021, ktoré boli zásadne poznačené pandémiou COVID 19 a jej negatívnymi, došlo k výraznému oživeniu trhu v roku 2022, kedy sa zvýšil dopyt po našich výrobkoch, avšak tento trend nepokračoval rovnakým tempom aj v roku 2023. Ku koncu roka 2022 sme začali pociťovať prvé náznaky ochladenia dopytu, tento trend sa potvrdil a pokles pokračoval počas celého roka 2023.

Obmedzenie dopytu, ktorý sme zaznamenali z našich trhov, sa nezastavil a v priebehu roka sme obchodne individuálne riešili požiadavky na storno objednávok, prípadne žiadosti o posun výroby objednávok na neskoršie obdobie, ktoré sme obdržali ešte v roku 2022, kedy bola dodacia doba objednávok i viac ako jeden rok.

V podstate sa celosvetovo spomalil obchod, taktiež sa čiastočne obmedzil vývoj nových projektov našich zákazníkov. Snažili sme sa intenzívne stabilizovať ich štandardný sortiment a vývoj posunúť na rok 2024. Interne, aj napriek zlej situácii, sme pokračovali vo vývoji nových sortimentov v štandardom režime ako minulé roky, i keď ich výrobu, respektíve prezentáciu a uvedenie na trhy sme v niektorých prípadoch oddialili.

V priebehu prvého kvartálu roka 2023 došlo k poklesu z pohľadu prijatých objednávok našich zákazníkov, kedy sme zaznamenali pokles voči porovnateľnému obdobiu roka 2022. Od zákazníkov sme dostávali podobné informácie, plné sklady, slabý odbyt, problémy s financovaním, napätý cash-flow, obmedzenie vývoja a odkladanie nákupu zo strany konečných zákazníkov. Na uvedení skutočnosť sme museli okamžite reagovať so zámerom udržať výrobný proces a pokryť všetky výrobné kapacity, ktorými disponujeme.

S našimi zákazníkmi sme absolvovali veľké množstvo ťažkých rokovaní, so snahou o zachovanie predaja základného sortimentu. Tento pokles dopytu sme zaznamenali prakticky pri všetkých kategóriách našich výrobkov, strojových, ale i zušľachtených. Výnimkou zostali ručné výrobky, kde dopyt zostal počas celého roka 2023 stabilný, to znamená, že sme mali naše výrobné kapacity naplno obchodne vykryté.

Uvádzaný stav a reakcie našich zákazníkov, ktoré vznikli v roku 2023, sú dôsledkom predchádzajúcich skutočností, ako bola pandémia Covid-19, následne energetická kríza, vypuknutie vojnového konfliktu na Ukrajine, výrazný nárast cien vstupných nákladov na výrobu a následné premietnutie do cien produktov a najmä vysoká inflácia. Všetky tieto fakty viedli na jednej strane k prehriatiu trhu vysokým a nereálnym dopytom po Covid-19, a na strane druhej, reakciou konečných spotrebiteľov ich nižšou a odkladanou potrebou a znižujúcou sa kúpyschopnosťou obyvateľstva.

3.3. Logistika

Odbor Logistiky v spoločnosti RONA, a.s. má za úlohu zabezpečovať logistické kroky medzi samotnou výrobou, obchodným oddelením až k rukám konečného zákazníka. V jednotlivých krokoch je mimoriadne dôležitá presnosť dát, včasnosť jednotlivých činností a taktiež 100% prehľad a evidencia o zaskladnenom materiáli určeného pre samotnú expedíciu v skladoch hotovej výroby. Z tohto pohľadu je nutné opierať sa o kvalitný informačný systém a kvalifikovaný personál.

Počas roka 2023 sa v rámci odboru Logistiky udialo niekoľko investícií a zmien, ktoré prispievajú k zlepšeniu pracovných podmienok a zefektívneniu logistických procesov. Medzi najvýraznejšie patria:

- Dvojkrokové vydávanie materiálu kamkoľvek v rámci spoločnosti a manipulácia s materiálom/paletami iba s pomocou čítačky/skenera, čoho výsledkom je menšia chybovosť a vznik interných reklamácií resp. reklamácií od koncových zákazníkov
- Výmena mobilného rampového systému RAMPLO, ktoré slúži na nakládku odvedenej výroby do interných nákladných vozidiel spoločnosti
- Zakúpenie nového ťahača na interné prevozy hotovej výroby do jednotlivých skladov
- Obstaranie nových systémových vozíkov do skladov GASTRO a na EC, čo má za následok zrýchlenie manipulácie a zníženie čakacích dôb vozidiel pri nakládkach
- Zavedenie interného snímania dochádzky na skladoch RV/SV/LC s cieľom maximalizovať využitie fondu pracovného času
- Zavedenie priebežných kontrol (čiastkových inventúr) v rámci jednotlivých skladov s následným doriešením prípadných nezrovnalostí.
- Pri preúčtovaní materiálu k expedíciám sa začal uplatňovať aj FIFO princíp s cieľom neexpedovať vekom degradované palety s možnosťou vzniku reklamácií

Rok 2023, z hľadiska objemu realizovanej expedície, bol po silných mesiacoch v úvode roka poznačený ochladením dopytu a rekonštrukciou jedného taviaceho agregátu s dvomi linkami. Z dôvodu znížených objemov z pohľadu preberania výroby, zaskladňovania hotových výrobkov a polotovarov a samotnej expedície, sme v priebehu roka 2023 pristúpili k úprave zmennosti v rámci logistiky.

Medziročný pokles expedície v roku 2023 oproti roku 2022 predstavoval hodnotu cca. -18%, v paletovom vyjadrení.

V rámci štruktúry preprav v roku 2023 silne prevládali kamiónové prepravy, kontajnerová preprava bola zastúpená 11,5% podielom na celkových prepravách, letecká preprava bola zanedbateľná s 1,18%.

spôsob prepravy	počet preprav
Zberný kamión	1490
33 paletový kamión	1488
40DC vol. lož. Kontajner	320
20DC vol. lož. Kontajner	53
Letecky	41
Volne ložený kamión	31
38 paletový kamión	21
40DC palet. Kontajner	14
20DC palet. Kontajner	11

Len mierne zmeny nastali v štruktúre krajín, v ktorých končili expedície z našich skladov. TOP10 krajín pokrývalo v roku 2023 - 78,87 % celkového expedovaného objemu (v ks materiálu). V roku 2023 z TOP10 krajín vypadlo Česko, ktoré nahradili Spojené arabské emiráty. Do väčšiny krajín v roku 2023

bolo cítiť pokles expedovaného objemu, pričom jediné pozitívne výnimky boli Francúzsko a Rakúsko, ktoré rástli.

Počas roka sa celkový stav zaskladneného materiálu na skladoch s hotovou výrobou pohyboval medzi 36.500 paliet po 30.500 paliet. Vďaka zníženiu celkových zásob na skladoch v kombinácii s kvalitnejšou prácou obchodného oddelenia môžeme v roku 2024 realizovať optimalizáciu externých prenajatých skladových priestorov, ktorých podiel na celkových kapacitách aktuálne tvorí približne 25%.

Positívnym bodom roku 2023 bol pokles reklamácií zapríčinených logistikou, kde prišlo k medziročnému zlepšeniu o 31,91 % z pohľadu početnosti a taktiež k zlepšeniu o 16,78 % vo finančnom vyjadrení.

	2022	2023	Medziročne	
Počet reklamácií	47 ks	32 ks	- 15 ks	-31.91%
Suma reklamácií	10 340.31 €	8 605.62 €	-1 734.69 €	-16.78%

Pod odbor logistika patrí aj oddelenie Centrum služieb zákazníkom (CSZ), ktoré počas roka 2023 spracovalo o 21,05% menej ako v roku 2022.

3.4. Marketing

Primárna činnosť marketingu sa oproti predošlým obdobiam značne vyvíjala a to aj v roku 2023, kde veľká časť aktivít smerovala najmä do online priestoru, ako aj na ecommerce platformy, ktoré počas roka zažívali viaceré výkyvy.

Rok 2023 začal tradične-netradične na veľtrhu Ambiente, ktorého sme sa po dlhšej úvahe opäť zúčastnili. Avšak naša účasť bola iba vo forme obchodného zastúpenia, bez prezentačnej plochy. Po rozhodnutí z predošlých rokov o dvojročnom cykle predstavovania noviniek bol rok 2023 v znamení vývoja novej kolekcie pre roky 2025/2026, nakoľko kolekcia na obdobie 2023/2024 bola predstavená na jeseň roku 2022. Napriek tomu sme aj v tomto roku prezentovali novinky. Tentokrát sa jednalo o novú kolekciu RONA Premium, ktorá prešla značnou transformáciou. Na základe viacerých požiadaviek o zúženie kolekcie sme sa rozhodli ponúknuť menší výber produktov, ktoré ale budú lepšie dostupné. Zameranie bolo na klasický, ale moderný dizajn, ktorý sa pretavil do dvoch kalíškových kolekcí, ktoré sú doplnené o viaceré veľké kusy. Výraznou zmenou prešiel aj obalový koncept, kde sme sa posunuli, z relatívne jednoduchej konštrukcie, k prezentačne oveľa viac zaujímavejšiemu baleniu, ktoré obsahuje aj magnetickú klopku. Identita kolekcie RONA Premium prešla taktiež premenou, a to z dominantnej bielej farby na výraznú sivú, ktorá dodáva výrobkom luxus. V rovnakom duchu sa nesie aj nový katalóg, pre ktorý vznikli aj nové „imidžové“ fotografie v profesionálnom štúdiu. Obalový koncept je doplnený aj o verziu obalov s nekonečnou potlačou, ktorá je praktickejšia pre zákazníkov, ktorí nepotrebujú darčkové balenie. Prezentácia kolekcie RONA Premium prebiehala výlučne v online prostredí, a to formou newsletterov a sociálnych sietí. Svoju živú premiéru mala naplánovanú na Ambiente 2024.

Počas roka začal aj ďalší cyklus inovačných komisií, ktorej cieľ bol stanovený hneď na začiatku, a teda predstavenie ďalšieho súboru v ultratenkom prevedení. Výber nového súboru bol predbežne uzavretý na konci roka s dvoma variáciami, ktoré mali byť následne konfrontované s najväčšími zákazníkmi na najbližšom veľtrhu Ambiente. V rámci inovačného procesu boli predbežne vybrané aj ďalšie položky

a to najmä do kolekcie veľkých kusov, ale aj v rámci kolekcií Mise en bouche alebo Aperos. V priebehu roka 2023 sme sa taktiež pripravovali po 4-ročnej prestávke na veľtrh Ambiente 2024. Prípravy začali dopytom plochy, ktorú sa nám podarilo veľmi rýchlo a k našej spokojnosti zabezpečiť. Následne začali práce na návrhu stánku, ktorým sme sa chceli značne odlišiť od našich prezentácií na veľtrhu v minulosti.

Na jeseň roku 2023 sme sa opäť, v rámci dvojročného cyklu, zúčastnili veľtrhu v Miláne, ktorý je zameraný na sortiment určený pre gastronómiu. Ako aj po minulé roky, aj tentokrát, prebiehala príprava v spolupráci s našim talianskym distribútorom. V rámci príprav zabezpečovali najmä komunikáciu s výstaviskom, ale aj realizáciu nášho stánku na veľtrhu. Hlavným a ústredným motívom našej prezentácie bol nový ultratenký súbor „Diverto“, ktorý bol na veľtrhu prvýkrát a úspešne predstavený. Spolu s novou kolekciou bol prezentovaný aj ostatný sortiment „gastra“. Pri príležitosti novej kolekcie a účasti na veľtrhu bol predstavený aj nový katalóg na roky 2024/2025, ktorý bol do veľkej miery aktualizovaný o nové „imidžové“ zábery, ktoré do veľkej miery vznikli na foteniach v priebehu roka.

Strategické ciele v oblasti marketingu realizované v roku 2023

- Zvýšenie intenzity komunikácie prostredníctvom sociálnych sietí a online kampaní (Facebook, Instagram, Google Ads).
- Zabezpečenie navýšenia objemu predaja prostredníctvom e-shopu. Spustenie predaja prostredníctvom nových e-shopov.
- Príprava spustenia predaja na nových online platformách.
- Spolupráca s p. Editou Ďurčovou, ako brand ambasádorkou značky RONA – participácia na rôznych medzinárodných vinárskych podujatiach (Catad'Or Chile, Bacchus Madrid, Danube Wine Challenge SK, Vinalies FR, ...)
- Tvorba nových lifestyleových fotografií s komparzom v reálnom prostredí.
- Prezentácia nového konceptu RONA PREMIUM.
- Marketingová podpora prezentácie technologického, ale aj dizajnového prevedenia UM výrobkov.

3.5. Výroba, technický a investičný rozvoj

Strojová výroba

Rok 2023 pre strojovú výrobu znamenal zásadne zmeny v počte liniek v prevádzke. Strojová výroba ako aj iné výrobné prevádzky trpela nedostatočným naplnením výrobných kapacít. Všetky výrobné linky fungovali len počas prvého kvartálu roka. Následne bol odstavený z dôvodu rekonštrukcie taviaci agregát číslo tri. Jeho náročná prestavba a modernizácia, spolu s rekonštrukciou liniek 3 a 7, prebiehala veľkú časť roka. Pozitívny trend zvyšovania efektivity strojovej výroby z predchádzajúcich rokov sa prejavil aj počas roka 2023, kedy opäť zvýšením produkčnej rýchlosti so zameraním na znižovanie odpadov, zvýšil pozitívne efektívnosť produkcie. Vysoká efektívnosť sa zvýšila hlavne kategóriu ťahanej nohy a mechanicky tvarované poháre.

Celkový objem výroby ťahanej nohy opäť dosiahol historicky najvyššiu hodnotu. Počas roka 2023 sa podarilo udržať rastúci trend výroby tohto artiklu ako nosnej kategórie v objeme 71,4% celkovej produkcie, kde oproti roku 2022 s podielom 66,2% došlo k výraznému zvýšeniu podielu tejto kategórie.

V kategórii mechanicky tvarované poháre došlo k čiastočnému zníženiu podielu objemu výroby z minuloročných 19,8% na úroveň 15,3 % celkovej produkcie. Výroba MTP prebiehala počas roka na troch automatických linkách.

Výroba kategórie výrobkov mechanicky tvarované kalíšky sa v roku 2023, rovnako ako v minulom roku, realizovala na automatickej linke č.2. Dopyt po tejto kategórii výrobkov trvale klesá, čo sa prejavilo i v roku 2023, kedy podiel z celkovej produkcie klesol na úroveň 8,2%, čo predstavuje mierny pokles oproti minuloročným 10,4%. Z poklesu tejto kategórie benefitovala práve kategória ťahanej nohy a tiež jej derivát ťahaná noha v ultra-tenkom prevedení.

Výroba OMTS - veľké kusy (misy, vázy, karafy) prebiehala na linke č. 5 spolu s výrobou náročnejších pohárov primárne určených na hlboké brúsenie. Podobne ako v roku 2022 aj v roku 2023 zastúpenie týchto výrobkov predstavovalo zhruba 2% podielu produkcie strojovej výroby. Doplnkový sortiment na linke č. 5 tvorila výroba hrubostenných pohárov s približne 1,5% podielom.

Celkový fond pracovnej doby za rok 2023 v porovnaní s rokom 2022 bol až o 546 linkodní nižší. Za nižší fond liniek sa podpísalo hlavne nižšie obchodné pokrytie výrobných kapacít z dôvodu stagnácie trhu spôsobeného zvyšovaním základných úrokových sadzieb zo strany centrálnych bánk.

Ručná výroba a zušľachtenie

Rok 2023 bol rokom, do ktorého hospodárenia výraznou mierou zasiahol predchádzajúci rok 2022 s prudkým nárastom cien všetkých komodít po predchádzajúcich pandemických rokoch. Dopad predchádzajúceho obdobia sa nevyhol ani výrobe ručných výrobkov, pre ktorú sa rok 2023 niesol v duchu vyváženého balansovania medzi udržaným dopytom zákaziek a cenového zohľadnenia zvýšených vstupných komodít.

Začiatok roka sa vyvíjal v duchu neutíchajúceho dopytu kvalitného sortimentu najmä tenkostenných výrobkov v skupine kalíšky. V tejto oblasti výroba úzko spolupracovala s obchodným oddelením a individuálne pristupovala v hľadaní riešení pre jednotlivých obchodných zástupcov. Žiadosť technologicky náročných výrobkov pretrvávala naďalej a záujem prevyšoval vlastné kapacity. Sortiment kalíšky sa stáva, rovnako ako v predchádzajúcom roku, ťažiskovým sortimentom ručnej výroby.

Počas roka 2023 sa podarilo udržať zvýšený objem tohto výrobného artiklu, ako nosnej kategórie.

Ostatné sortimenty, z hľadiska dopytu, držali v prvej polovici roka tempo so sortimentom kalíšky. V závere roka, najmä posledný štvrtrok, výroba zaznamenala oslabenie záujmu po výrobkoch v sortimente veľkých kusov, ktorých nárast vstupných komodít poznačil najvýraznejšie. Oslabený záujem bol reakciou odberateľov na pokles dopytu koncových spotrebiteľov, nakoľko celkový nárast cien sa dotkol každého jednotlivca a dopyt po výrobkoch sa stal otázkou priority.

Budúci rok bude pre ručnú výrobu prioritou stabilizácia dopytu po výrobkoch a udržaní plynulej výroby vo všetkých sortimentoch. Zároveň, vzhľadom na chovanie sa trhu, zaučenie sklárov vo viacerých sortimentoch, aby výroba mohla ľahšie reagovať na zmeny v skladbe sortimentu.

Zušľachtenie (dekorácie), má za sebou náročný rok 2023 z pohľadu naplnenia výrobných kapacít. Opatrenia zo sankcií v energetickej oblasti a nadväzný prudký nárast cien energetických komodít a ich pretavenie do celkových cien, výraznou mierou poznačili dopyt koncových zákazníkov po zušľachtených výrobkoch. Situácia sa nezmenila počas celého roka a odbor zušľachtenie má za sebou jedno z najnáročnejších období.

Koncový spotrebiteľ pri neustálom zvyšovaní cien vo všetkých oblastiach životnej roviny znížil záujem o dekorované výrobky.

Obchodné oddelenie v spolupráci s výrobou sa snažilo o stabilizáciu vzniknutej situácie. Vzájomná spolupráca oddelení pretrvávala na dennej báze a zlepšenia prichádzali veľmi pozvoľne. Mnohí odberatelia avizovali preplnenie skladových zásob a dopyt sa obmedzil.

Celkový objem výroby priniesol medziročný pokles a výroba v rámci prispôsobenia sa novým skutočnostiam sa musela vysporiadať nielen s odlivom zákaziek, ale aj ľudských zdrojov a úpravou zmennosti u vybraných techník.

V roku 2023 mali zušľachtené výrobky najvýraznejšie prevedenie v sortimente ťahanej nohy, čo vyvolalo pokles prevedenia v iných sortimentoch.

V oblasti zušľachtovacej techniky mala dominantné zastúpenie technika panto, ktorá si medziročne udržala percentuálny podiel, ako aj prvenstvo medzi technikami. Ďalšie najvýraznejšie zastúpenie v rámci prvej trojice techník patrí brúsnemu automatu a potlačí.

Najvýraznejší rozdiel zaznamenávame u techniky diaryt, ktorá v roku 2023 dosiahla znížený objem produkcie a medziročný pokles. Je to dopad výrazného ochabnutia záujmu o prevedenie dekorácie za posledný rok, zo strany spotrebiteľov. Technika diaryt dosahovala najvyššie % podielu na celkovej produkcii za posledné roky. Na technike diaryt môžeme demonštrovať, ako odbor zušľachtenie veľmi citlivo reaguje na správanie trhu a nálady koncového spotrebiteľa.

Napriek sťaženým podmienkam, odbor nepoľavuje vo svojich aktivitách.

V rámci modernizácie v roku 2024 plánuje zrealizovať výraznú rekonštrukciu techniky striekanie. Výroba zrealizuje zaradenie moderného striekacieho automatu s robotickou rukou.

Druhou investíciou bude nový laserový automat.

Obidve investície prinesú pre výrobu nové inovácie v dekorácii, efektívne využitie kapacít, úsporu materiálov a ľudského podielu práce a cenové zatraktívnenie daných techník.

Technický a investičný rozvoj

Spoločnosť začala v roku 2023 uskutočňovať zmeny v koncepcii taviacich kapacít na postupne zvyšovanie podielu elektrickej energie v tavení skloviny a orientácii na znižovanie emisií CO₂ a NO_x výstavbou prvého hybridného taviaceho agregátu TA 3 Oxy Melter, súčasne je podporovaný aj rozvoj strojovej výroby skla s dôrazom na znižovanie nákladov, podielu odpadov a tým zvyšovanie efektivity výroby ako aj zlepšovaní životného prostredia, s cieľom uspokojenia požiadaviek zákazníkov a udržania dobrého postavenia medzi poprednými výrobcami skla na európskej a medzinárodnej úrovni.

Celkové náklady na obstaranie dlhodobého majetku za rok 2023 predstavovali 12 798 255,50 EUR. Investičný program bol zameraný na kompletnú modernizáciu taviaceho agregátu č. 3 a jeho podporných technológií (pecná kamera, bezkontaktný hladinomer, chladiaci okruh elektrického prihrevu, zásobník sklárskej vsádzky s odprašovacím filtrom, adiabatické chladenie plošiny zásobníka kmeňa a.i.) pričom náklady na túto najväčšiu investičnú akciu tvorili cca 57% podiel celkových investičných nákladov roka 2023. Velín tavenia bol vybavený novým záložným zdrojom pre zabezpečenie prevádzky počas výpadkov napájania. Nový taviaci agregát nebol do konca roka 2023 spustený do prevádzky.

V čase odstávky TA 3 bola zrealizovaná aj rekonštrukcia a modernizácia distribučných žľabov skloviny, rekonštrukcia a modernizácia automatických liniek č. 3 a č. 7 ako aj rekonštrukcia riadiaceho systému laserového opukávacieho stroja DELAC na automatickej linke č. 3. Pre žľab fúkacieho stroja automatickej linky č. 3 boli obstarané nové dvojrádové miešadlá skloviny. Pre automatické linky č. 3 a č. 7 boli ďalej obstarané nové distribučné rozvádzače elektrickej energie, obe linky boli dovybavené malými pomocnými konzolovými žeriavmi a taktiež bol obstaraný nový otočný stĺpový žeriav pre automatickú linku č. 7. Pre automatické linky bol obstaraný univerzálny Pt-dávkovač s krycou platňou (náhradný) a bola vykonaná modernizácia Pt-homogenizátora na linke č. 3.

Pre zvýšenie bezpečnosti a prevádzkovej spoľahlivosti pracovísk zušľachtenia boli vykonané čiastkové modernizácie ciachovacieho automatu, CNC brúsneho stroja BDS 1.5, modernizácie pantostrojov a vzorkovacieho pantostroja. Pre pracovisko recyklácie vosku pre dielňu panto bol obstaraný nový elektrický kotol zvyšujúci bezpečnosť prevádzky náhradou zastaraných zariadení.

Počas roka 2023 boli dokončené významné projekty zníženia energetickej náročnosti, realizovala sa modernizácia osvetlenia 2.etapa vrátane vonkajšieho osvetlenia výrobného areálu. Bola dokončená realizácia projekt zateplenia administratívnych budov A a B a haly liniek č.1,2,3,7.

Pre odbor EzŽP boli zrealizované dôležité investičné akcie zabezpečujúce prevádzkovú spoľahlivosť výrobných liniek – výmena kompresorov s inštaláciou štyroch nových zostáv kompresor – sušič – filtrácia vzduchu vrátane centrálného riadiaceho systému. Ďalej bol zakúpený nový kondenzačný sušič a filter vzduchu. Počas odstávky taviaceho agregátu č. TA 3 bola zrealizovaná modernizácia chladiaceho okruhu kompresorov, elektrických príhrevov TA 1, 3 a výrobných liniek č. 1,2,3,7 vrátane riadiaceho systému. Za účelom zníženia spotreby chladiacich vôd bola spustená realizácia cirkulácie brúsnych vôd v hla výrobných liniek č. 4,5,6 s cieľom využitia vyčistených brúsnych vôd na chladenie fritovacích strojov. Ďalej bola vykonaná rekonštrukcia rozvodu priemyselnej chladiacej vody v hale liniek č. 1,2,3,7.

Pokračoval projekt modernizácie NN rozvodní, ktorý sa v rámci využitia odstávky TA 3 zamerlal na modernizáciu napájania tohto nového agregátu a výrobných liniek č. 3 a 7 ako aj núdzového napájania.

V oblasti starostlivosti o budovy boli zrealizované stavebné úpravy a výmena nábytku galérie a sklárskeho múzea.

V oblasti logistiky boli obstarané nové manipulačné prostriedky – systémový vysokozdvížny vozík, vysokozdvížny vozík Toyota. Boli ďalej obstarané rýchlobežné brány sklad HV RV a dielňu kartonáže. Pre pracovisko kartonáže bol obstaraný nový výsekový lis.

Bola realizovaná ďalšia etapa obnovy IT infraštruktúry v oblasti kamerového systému, obnova resp. rozšírenie EPS a podľa aktuálnej potreby boli obstarané aktualizácie software a licencií.

3.6. Politika integrovaného systému manažérstva

Profil spoločnosti

Spoločnosť RONA, a. s. v Lednických Rovniach vyrába od svojho založenia v roku 1892 úžitkové sklo. Výroba a predaj sa uskutočňuje pod certifikovaným dohľadom normy ISO 9001 a ISO 14001. Certifikát je vystavený s rozsahom – *Výskum, vývoj, výroba, zušľachtovanie a predaj úžitkového skla.*

Závazok manažmentu spoločnosti

Politika integrovaného systému manažérstva je vypracovaná za účelom naplňať súvislosti organizácie a jej strategické smerovanie. Manažment spoločnosti sa týmto zaväzuje zabezpečiť všetky potrebné zdroje na činnosť organizácie a jej trvalý rozvoj, taktiež plniť požiadavky zákazníkov a zainteresovaných strán, plniť záväzné požiadavky pri ochrane životného prostredia a neustále zvyšovať kvalitu produktov a zlepšovať environmentálne správanie spoločnosti.

Manažment spoločnosti sa zaväzuje aj k trvalému zlepšovaniu integrovanému systému manažérstva, podľa aktuálne platných požiadaviek a k implementácii a udržiavaniu politiky integrovaného systému manažérstva.

Základné princípy politiky integrovaného systému manažérstva

- ✓ prvotriedna spokojnosť zákazníka s produktami a s poskytovanými službami
- ✓ používanie procesného prístupu a uvažovania založeného na rizikách a príležitostiach
- ✓ efektívna komunikácia a tímová práca na všetkých úrovniach riadenia
- ✓ uplatňovanie najnovších trendov v technológii a riadení, s dôrazom kladeným na znižovanie negatívnych dopadov na životné prostredie
- ✓ minimalizovanie znečistenia životného prostredia, znižovanie energetickej náročnosti a trvalo udržateľné využívanie zdrojov
- ✓ aktívne zapájanie zamestnancov, vytvorenie podmienok pre rozvoj ľudských zdrojov, trvalé vzdelávanie a motivácia zamestnancov
- ✓ viesť zamestnancov k zodpovednému správaniu voči životnému prostrediu, jeho ochrane, znižovaniu množstva odpadov, k separácii a využívaniu možnosti recyklácie odpadov
- ✓ trvalé zlepšovanie poskytovaných produktov a služieb, procesov a riešení poskytovaných zákazníkom a zainteresovaným stranám
- ✓ svoje činnosti realizovať v súlade s environmentálnymi právnymi a inými právnymi predpismi
- ✓ zabezpečovať prevenciu a preventívnymi opatreniami zlepšovať ochranu životného prostredia



Súčasný certifikát vystavený: 15. december 2021
Platnosť certifikátu do: 14. december 2024
Identifikačné číslo certifikátu: 10408399

Prvý certifikát vystavený:
ISO 9001 - 10. október 1995
ISO 14001 - 22. november 2021

LRQA

LRQA

LRQA

LRQA

LRQA

LRQA

LRQA

LRQA

LRQA

LRQA

LRQA

LRQA

LRQA

LRQA

LRQA

LRQA

LRQA

LRQA

LRQA

LRQA

LRQA

Certifikát

Potvrďujeme, že systém manažérstva spoločnosti:

RONA, a.s.

Schreiberova 365, 020 61 Lednické Rovne, Slovensko

bol schválený spoločnosťou LRQA podľa nasledujúcich štandardov:

ISO 9001:2015, ISO 14001:2015

Číslo schválenia: ISO 9001 – 0051157, ISO 14001 – 00033400

Tento certifikát je platný len v spojení s prílohou certifikátu označenou rovnakým číslom, kde je uvedený zoznam certifikovaných prevádzok.

Rozsah certifikácie je uplatnený na:

Výskum, vývoj, výroba, zušľachťovanie a predaj úžitkového skla.

Paul Graaf

Area Operations Manager, Europe

Vystavené v: Lloyd's Register EMEA

v zastúpení: Lloyd's Register Quality Assurance Limited



LRQA Group Limited, its affiliates and subsidiaries and their respective officers, employees or agents are, individually and collectively, referred to in this clause as 'LRQA'. LRQA assumes no responsibility and shall not be liable to any person for any loss, damage or expense caused by reliance on the information or advice in this document or howsoever provided, unless that person has signed a contract with the relevant LRQA entity for the provision of this information or advice and in that case any responsibility or liability is exclusively on the terms and conditions set out in that contract.
Issued by: Lloyd's Register EMEA, Táborská 31, 140 00 Prague 4, Czech Republic for and on behalf of: Lloyd's Register Quality Assurance Limited, 1 Trinity Park, Bickenhill Lane, Birmingham B37 7ES, United Kingdom

Page 1 of 2

Príloha certifikátu

Prevádzky	Činnosti
Schreiberova 365, 020 61 Lednické Rovne, Slovensko	ISO 9001:2015 Výskum, vývoj, výroba, zušľachťovanie a predaj úžitkového skla. ISO 14001:2015 Výskum, vývoj, výroba, zušľachťovanie a predaj úžitkového skla.
RONA Trading CZ, a.s. Husova 753/45, 460 01 Liberec, Česko	ISO 9001:2015 Výskum, vývoj, výroba, zušľachťovanie a predaj úžitkového skla. ISO 14001:2015 Výskum, vývoj, výroba, zušľachťovanie a predaj úžitkového skla.



LRQA Group Limited, its affiliates and subsidiaries and their respective officers, employees or agents are, individually and collectively, referred to in this clause as 'LRQA'. LRQA assumes no responsibility and shall not be liable to any person for any loss, damage or expense caused by reliance on the information or advice in this document or howsoever provided, unless that person has signed a contract with the relevant LRQA entity for the provision of this information or advice and in that case any responsibility or liability is exclusively on the terms and conditions set out in that contract.
 Issued by: Lloyd's Register EMEA, Táborská 31, 140 00 Prague 4, Czech Republic for and on behalf of: Lloyd's Register Quality Assurance Limited, 1 Trinity Park, Bickenhill Lane, Birmingham B37 7YS, United Kingdom.



3.7. Enviromentálne aktivity

Životné prostredie – všeobecne

Jedným z cieľov RONA, a. s. je podporovať ochranu životného prostredia a prevenciu znečisťovania v rovnováhe so sociálno-ekonomickými potrebami spoločnosti. Zodpovednosť za ochranu životného prostredia je zárukou pre zamestnancov, verejnosť a zákazníkov dodržiavania záväzkov, vyplývajúcich zo všeobecne platných právnych predpisov SR a EÚ, o neustálom uplatňovaní princípov čistejšej produkcie a prevencie znečisťovania.

Povinnosti a požiadavky v jednotlivých oblastiach životného prostredia sú v spoločnosti sledované a vyhodnocované z hľadiska platnej legislatívy pre ŽP. Oblasti starostlivosti o životné prostredie sa dajú diferencovať na tieto oblasti:

Ochrana vôd

Ochrana ovzdušia

Produkcia, bilancia, kvóty skleníkových plynov

Odpadové hospodárstvo

Prevencia pred závažnými priemyselnými haváriami

Integrované povolenie – IPKZ – ako komplexný dohľad SIŽP nad zložkami ŽP v podniku.

Ochrana vôd

Zdrojom pitnej vody je studňa, ktorá je vo vlastníctve RONA, a. s. a nachádza sa vo vnútri areálu a využíva sa pre sociálne a technologické účely. Výška odberu pitnej vody z vlastnej studne je limitovaná stanoveným maximom tak, aby pri splnení sociálnych a priemyselných požiadaviek firmy nebola zároveň ohrozená výdatnosť ostatných blízkych vodných zdrojov. Pravidelne (štvrtročne) sa vykonávajú kontrolné analýzy limitov vypúšťania odpadových priemyselných vôd a takisto aj pitnej vody. Povrchová voda sa využíva ako chladiaca a fritovacia voda iba pre technologické účely. Je čerpaná z povrchového toku rieky Lednica. Tieto použité vody z technológie oplachu foriem, ako prejdú cez technologické zariadenia čističiek odpadových vôd sa používajú opakovane na technológiu fritovania a oplach foriem a z fritovačiek sú vypúšťané späť do recipientu rieky Lednica. Odpadové vody zo sociálnych zariadení sú vypúšťané do miestnej – obecnej čistiarne odpadových vôd. Okrem týchto zariadení je na dočistenie technologických odpadových vôd umiestnený koalescenčný odlučovač ropných látok a sorpčný filter, ktorý je v priebehu roka pravidelne vyčistený a vyčerpaný.

Ochrana ovzdušia

RONA, a. s. prevádzkuje energetické a technologické zariadenia, ktoré sú zaradené podľa platných legislatívnych predpisov medzi veľké a stredné zdroje znečisťovania ovzdušia. Ako palivo je výhradne používaný zemný plyn a elektrická energia. Spoločnosť sa riadi a je kontrolovaná pri vypúšťaní znečisťujúcich látok do ovzdušia cez všeobecné emisné limity podľa platnej štátnej legislatívy SR v rámci ochrany ovzdušia, no pri niektorých zdrojoch s aplikovanými filtračnými zariadeniami z kategórie BAT, sú pre spoločnosť pridelené sprísnené individuálne emisné limity. Z pohľadu ekologizácie výroby tepelnej energie aj v roku 2023 sa využívalo teplo zo spalín taviacich agregátov, kedy sa odpadové teplo zo spalín zaviedlo cez spalínové kotly na SV a RV do teplovodného vykurovacieho systému v rámci areálu spoločnosti a čiastočne pokrylo požiadavku TÚV spoločnosti v letných mesiacoch.

Odpadové hospodárstvo

RONA, a. s. produkuje odpad, ktorý je zaradený do dvoch kategórií - ostatný a nebezpečný. Oba druhy sú kategorizované a očíslované podľa katalógu platnej vyhlášky 365/2015 MŽP. Pre každý odpad sa

vedie evidencia vzniku v evidenčných listoch. RONA, a. s. má udelený platný súhlas na nakladanie s nebezpečnými odpadmi na všetky produkujúce nebezpečné odpady, kde sú zakotvené podmienky manipulácie, dočasného uskladnenia pred odovzdaním, ako aj maximálne množstvá všetkých druhov týchto odpadov. Okrem uvedeného súhlasu má spoločnosť aj súhlas na odovzdávanie odpadov vhodných na využitie v domácnosti.

Závažné priemyselné havárie

Popri zlepšovaní stavu jednotlivých zložiek ŽP sa pozornosť venuje tiež minimalizovaniu rizika vzniku priemyselnej, resp. ekologickej havárie. Firma má vypracované zhodnotenie inventarizácie vybraných nebezpečných látok, ktoré sa skladujú, používajú resp. môžu pri chemických reakciách vygenerovať. Na základe tejto bilancie je zaradený v zmysle zákona o závažných priemyselných haváriách – v kategórii podprahový podnik, teda mimo definovaných kategórií A resp. B.

Integrované povolenie – IPKZ (integrovaná prevencia a kontrola znečisťovania ŽP)

Dňa 6.12.2006 bolo Slovenskou inšpekciou životného prostredia v Žiline, odborom IPKZ, vydané integrované povolenie (IP) pre vykonávanie všetkých činností v prevádzke RONA, ktoré majú priamy dopad na akúkoľvek zložku životného prostredia. V tomto dokumente je zosumarizovaný popis prevádzky celej RONA, a. s., všetkých čiastkových zložiek ŽP, limitov, podmienok prevádzkovania, úloh zadaných inšpekciou. IP kompletne zastrešuje celú agendu o ŽP.

3.8. Riadenie a rozvoj ľudských zdrojov

Riadenie odboru ľudských zdrojov v spoločnosti RONA, a. s. je integrálnou súčasťou manažmentu spoločnosti. Jeho hlavnou úlohou je umožniť manažmentu skvalitňovať individuálne a kolektívne prístupy ľudí ku krátkodobému, ale aj dlhodobému úspechu organizácie, vytvárať prostredie, ktoré dopomôže rozvíjať ľudský potenciál a vytvárať pozitívnu motiváciu zamestnancov k plneniu cieľov, posilniť medziludské vzťahy v organizácii, podporovať tímovú prácu a sledovať vývoj, ovplyvňujúci splnenie cieľov zamestnancov i organizácie ako celku. ORLZ poskytoval výrobným a obslužným hospodárskym strediskám spoločnosti efektívny servis, spolupracovalo na zabezpečení potrebného počtu zamestnancov v požadovanej profesijnej i kvalifikačnej štruktúre a v dynamickom súlade so strategickými cieľmi podniku. ORLZ sa taktiež podieľal na vytváraní vhodnej organizačnej kultúry a pozitívnej pracovnej klímy v organizácii. Odbor pre ľudské zdroje zabezpečuje a dohliada na politiku prijímania zamestnancov, riadenie odbornej prípravy a kariéry, sociálnej politiky a pracovných podmienok. Je spoluzodpovedný aj za bezpečnosť pracovných priestorov a ochranu zdravia zamestnancov, pričom zaisťuje plnenie úloh aj počas krízových situácií, ako aj ochranu objektu spoločnosti.

Zamestnanci a mzdy

Zamestnanosť v akciovej spoločnosti RONA dosiahla v roku 2023 priemernú úroveň 1115 prepočítaných zamestnancov. V porovnaní s rokom 2022 došlo k ich poklesu o 57 fyzických osôb.

Výška vynaložených osobných nákladov v roku 2023 dosiahla úroveň 32 779 tis. EUR, pričom zamestnancom spoločnosti boli celkovo vyplatené mzdové prostriedky vo výške 22 670 tis. EUR. Priemerná mesačná mzda v roku 2023 dosiahla výšku 1 640,-- EUR na zamestnanca.

Ø prepočítaný počet zamestnancov	2022	2023
Robotníci	960	903
Technicko - hospodárski zamestnanci	213	212
Spolu	1 173	1115

K 31.12.2023 spoločnosť zamestnávala 1018 zamestnancov (vo fyzických osobách), z toho v robotníckej kategórii 810 zamestnancov, t. j. 79,56 %.

Sociálna politika spoločnosti

Sociálna politika v spoločnosti RONA, a. s. je zameraná na sústavné a cieľavedomé úsilie vedenia spoločnosti o zmenu a fungovanie sociálneho systému. Zamestnanecké výhody, poskytované zamestnancom popri mzde v spoločnosti RONA, a. s. sú zamerané na podporu ich spokojnosti, starostlivosti o zdravie a životosprávu, na pomoc v mimoriadnych životných situáciách a zabezpečenie v dôchodkovom veku.

Nástroje sociálnej politiky boli financované zo Sociálneho fondu a nákladov spoločnosti a zasahovali najmä do oblastí:

- spoločného závodného stravovania
- pracovné a životné jubileá
- sociálne výpomoci zamestnancom
- regenerácia pracovnej sily formou rekondičných pobytov (zamestnanci v rizikových skupinách)
- regenerácia pracovnej sily formou fyzioterapeutických služieb (zamestnanci v rizikových skupinách)
- jednorazová regenerácia pracovnej sily
- doplnkové dôchodkové sporenie,
- príspevok na predškolské zariadenia pre deti zamestnancov
- zvýhodnené bezúročné návratné pôžičky
- zdravotnícke pomôcky
- odmeny darcom krvi
- kultúrne a spoločenské podujatia
- príspevky na rekreácie zamestnancov
- vitamínové balíčky pre zamestnancov
- 13. platu
- vlastného zdravotného strediska – závodný lekár, dentálna hygiena, fyzioterapia - masáže
- skupinový benefit Ochrana zdravia a príjmu zamestnancov

Spoločnosť splnila v roku 2023 všetky legislatívne záväzky v oblasti personálnej, mzdovej, sociálnej politiky a politiky ochrany a bezpečnosti zdravia pri práci, a tiež záväzky vyplývajúce z dohody medzi zamestnávateľom a zástupcami zamestnancov na úrovni kolektívnej zmluvy vyššieho stupňa, ako aj podnikovej kolektívnej zmluvy.

3.9. EÚ Taxonómia

Európska komisia, v rámci svojej politiky v oblasti cieľov nadväzujúcich na program OSN zo septembra 2015 – „Agenda 2030“ a na ciele „Parížskej dohody“ z októbra 2016 ohľadom udržateľnosti v troch oblastiach: hospodárskej, sociálnej a environmentálnej, sa v decembri 2016 rozhodla zriadiť expertnú skupinu v záujme vytvorenia všeobecnej stratégie Európskej Únie pre udržateľné financovanie. Táto skupina vypracovala návrh systému spoľahlivej klasifikácie činností, ktoré môžu byť označené ako „ekologické“ a „udržateľné“ z pohľadu zmeny klímy.

V júni 2020 zverejnila Európska komisia základné dokumenty pre EÚ taxonómiu Nariadenie Európskeho parlamentu a Rady (EÚ) 2020/852. Ide o klasifikačný systém, ktorý tvorí rámec pre presmerovanie tokov kapitálu a financovania na tie činnosti, ktoré sú v súlade s cieľmi udržateľného rastu. EÚ taxonómia definuje šesť základných environmentálnych cieľov (Boj proti klimatickej zmene; Adaptácia na klimatickú zmenu; Udržateľné využívanie a ochrana vody a morských zdrojov; Prechod na obehové hospodárstvo; Prevencia a kontrola znečisťovania; Ochrana a obnova biodiverzity a ekosystémov), z ktorých aspoň k jednému musí ekonomická činnosť prispievať a ostatné nesmie výrazne narúšať, aby bola definovaná ako environmentálne udržateľná.

V nadväzujúcom delegovanom nariadení Komisie (EÚ) 2021/2139 z júna 2021 (a zmenených delegovaných nariadení Komisie (EÚ) 2023/2485 z 27. júna 2023) boli stanovené technické hodnotiace kritéria pre jednotlivé hospodárske činnosti v rámci EÚ taxonómie. Tento delegovaný akt presne definuje zoznam udržateľných činností na základe technických skríningových kritérií.

RONA a.s. uvádza informácie o súlade s EÚ taxonómiou na individuálnej báze t.j. za seba, ako materskú firmu. Svojou činnosťou, v rámci NACE kódu 23.13 – Výroba dutého skla, RONA a.s. nespadá do EÚ taxonómie. Hlavná činnosť spoločnosti je výroba úžitkového skla, predovšetkým kalíškoviny a mechanicky tvarovaných pohárov (kód NACE 23.13). Obrat spoločnosti tvoria výnosy z predaja vlastných výrobkov a súvisiacich služieb. Hlavná činnosť spoločnosti nie je jednou z hospodárskych činností definovaných v EÚ taxonómii (Na účely stanovenia miery do akej je investícia environmentálne udržateľná sa hospodárska činnosť označuje za environmentálne udržateľnú, ak uvedená hospodárska činnosť: a) významne prispieva k plneniu jedného alebo viacerých environmentálnych cieľov; výrazne nenarúša plnenie žiadneho z environmentálnych cieľov; vykonáva sa v súlade s minimálnymi zárukami; d) spĺňa technické kritériá preskúmania).

Spoločnosť prijíma kroky k školeniu zamestnancov zodpovedných za implementáciu EÚ taxonómie a politik ESG ako širšieho rámca udržateľných činností. Tento tím bude v zodpovednosti predstavenstva a jeho úlohou v rámci spoločnosti a skupiny RONA je zaviesť a správne nastaviť systém vnútorného reportovania, nastavovania a aktualizovania cieľov, vrátane prípravy správy o udržateľnosti, ktorá bude v súlade s legislatívou a štandardami v oblasti EÚ taxonómie a so smernicou o nefinančnom vykazovaní: EÚ 2022/2464 (CSRD) – ktorá bola do slovenských predpisov transponovaná prostredníctvom zákona 105/2024 Z.z., keď v prílohe k zákonu o účtovníctve č. 431/2002 Z. z. bol rozšírený Zoznam preberaných právne záväzných aktov Európskej únie o body 12 a 13 s účinnosťou od 1.6.2024.

4. Zámery akciovej spoločnosti do budúceho obdobia

Podnikateľské imperatívy

Poslanie RONA

„Prinášame ľuďom potešenie z krásnych a kvalitných výrobkov.“

Vízia RONA

„Byť modernou, trhovo orientovanou a efektívnou európskou sklárňou s pevnou pozíciou na svetovom trhu.“

Stratégia RONA

Stratégia činnosti RONA, a. s. vychádza z dlhodobého a komplexného pôsobenia v odbore výroby skla pre stolovanie, predstavuje výrobu a predaj komplexného sortimentu skla pre domácnosti, hotely a reštaurácie, s dôrazom na neustály vývoj sortimentov so zameraním na využitie kľúčovej technológie výroby kalíškov s ťahanou nohou a výraznú úžitkovú a estetickú hodnotu. Technologickú kompetenciu a konkurenčný náskok v tejto oblasti chceme naďalej využívať na upevnenie nášho postavenia na všetkých trhoch, s neustálou snahou preniknúť na nové trhy v rámci celosvetového predaja našich výrobkov. Aplikáciou automatickej kontroly produkcie pokračujeme v zvyšovaní kvalitatívnej úrovne výrobkov so súčasným znižovaním subjektívneho faktora pri kontrole výrobkov. Najdôležitejšou prioritou pre spoločnosť však stále zostávajú zákaznicky orientované služby budované na báze dlhodobého, vzájomne výhodného obchodného partnerstva a spolupráce.

Strategické ciele RONA

Základné strategické ciele

- Zásadne sa zamerať na kvalitu a stabilizáciu zamestnancov spoločnosti a dosiahnuť maximálne možnú spokojnosť zamestnancov a atraktivitu RONA, a. s. ako zamestnávateľa.
- Zvyšovať trhovú hodnotu spoločnosti.
- Zabezpečiť medziročný rast prevádzkového hospodárskeho výsledku a stabilizovať spoločnosť ako dlhodobu ziskovú.
- Realizovať opatrenia na dosiahnutie 30 % podielu predaja vlastného sortimentu RONA Select a RONA Gastro z objemu celkového predaja do roku 2026.
- Marketing postaviť do centra činností zabezpečujúcich zvýšenie podielu predaja výrobkov pod značkou RONA, a. s..
- Komplexne vylepšovať implementovaný nový informačný systém SAP.
- Komplexne procesne stabilizovať a používať systém QR kódov manipulačných jednotiek v logistike a výrobe.

- Inovovať proces balenia na automatických linkách na robotické automatické balenie, novú linku balenia na automatickej linke prevádzkujeme v skúšobnej prevádzke na linke číslo 3 od konca r. 2021, v ostrej prevádzke na linke číslo 3 je od 3/2022 – cieľom je využiteľnosť na 98% v roku 2022, pričom od júna 2023 je zrealizované i prepojenie a balenie výrobkov i z liniek číslo 2 a 1
- V roku 2024 zvýšiť efektivitu expedičných a prebaľovacích činností zmenenou osobnou motiváciou na KPI
- Rozvíjať flexibilné výrobné kapacity v oblasti automatickej výroby, ručnej výroby a dekoráciách. Neustálymi inováciami vo výrobnom procese potvrdzovať technickú kompetenciu RONA, a. s. vo výrobe a zušľachtení úžitkového skla
- Zamerať sa na získavanie a efektívne využívanie prostriedkov z EÚ na progresívne technológie, energetickú úspornosť, efektivitu a zlepšenia procesov a maximálne možnú elimináciu emisií zmenou procesu tavenia – náhrady zemného plynu.
- Zabezpečiť 100% implementáciu a čerpanie prostriedkov z Modernizačného fondu na dekarbonizáciu RONA, a. s.
- Zvyšovať kvalifikačnú úroveň riadiacich zamestnancov s cieľom zlepšenia úrovne riadiacej práce a racionalizácie všetkých činností hlavným dôrazom na rast produktivity práce z pridanej hodnoty.
- Pokračovať vo zvyšovaní kvality produkcie, dosahovať podiel reklamácií maximálne 0,15% z obratu.
- Obchodne zabezpečiť predaj rozšírenej kapacity výroby kalíškov technológiou ťahanej nohy na 5 linkách v roku 2023 a obchodne využiť tieto kapacity v predaji ťahanej nohy na úroveň 97% ich maximálnej kapacity.
- V roku 2024 dosiahnuť predaj min. 5mil. ks ťahanej nohy v prevedení „UM“
- Neustálym rozvíjaním know-how 2-krát fúkanej technológie ťahanej nohy, udržať svetové líderstvo v jej využívaní a jej kapacite v segmente bezolovnatého krištálu.
- Udržať a naďalej posilňovať komplexnosť ponuky skla pre stolovanie – ručné, strojové a zušľachtené – súčasne s rozvojom a skvalitňovaním zákazníckeho servisu.
- Posilňovať význam a úroveň designu ako základného prvku pre zvyšovanie úspešnosti predaja a zvyšovania prestíže spoločnosti.
- Dôsledne implementovať systém osobnej zodpovednosti za zníženie hodnoty odpadov na jednotlivých linkách strojovej výroby.
- Zvýšiť efektivitu ručnej výroby a produkciu na ručnej výrobe po úprave motivácie pracovníkov i s naviazaním prémievej zložky riadiacich pracovníkov RV na parameter zvýšeného odvodu výrobkov a zníženia množstva odpadov.
- Zabezpečiť rámcové zmluvy na kritické výrobné vstupy na obdobie aktuálny rok +min. 2 s fixáciou cien.

5. Správa audítora



INTERAUDIT Trenčín, spol. s r.o.

SPRÁVA NEZÁVISLÉHO AUDÍTORA

Akcionárom RONA, a.s.

Správa z auditu účtovnej závierky

Názor

Uskutočnili sme audit účtovnej závierky spoločnosti **RONA, a.s., Lednické Rovne** (ďalej len „Spoločnosť“), ktorá obsahuje súvahu k 31. decembru 2023, výkaz ziskov a strát za rok končiaci sa k uvedenému dátumu, a poznámky, ktoré obsahujú súhrn významných účtovných zásad a účtovných metód.

Podľa nášho názoru, priložená účtovná závierka poskytuje pravdivý a verný obraz finančnej situácie Spoločnosti k 31. decembru 2023 a výsledku jej hospodárenia za rok končiaci sa k uvedenému dátumu podľa zákona č. 431/2002 Z.z. o účtovníctve v znení neskorších predpisov (ďalej len „zákon o účtovníctve“).

Základ pre názor

Audit sme vykonali podľa medzinárodných audítorských štandardov. Naša zodpovednosť podľa týchto štandardov je uvedená v odseku Zodpovednosť audítora za audit účtovnej závierky. Od Spoločnosti sme nezávislí podľa ustanovení zákona č. 423/2015 o štatutárnom audite v znení neskorších predpisov týkajúcich sa etiky, vrátane Etického kódexu audítora, relevantných pre náš audit účtovnej závierky a splnili sme aj ostatné požiadavky týchto ustanovení týkajúcich sa etiky. Sme presvedčení, že audítorské dôkazy, ktoré sme získali, poskytujú dostatočný a vhodný základ pre náš názor.

Zodpovednosť štatutárneho orgánu a osôb poverených spravovaním za účtovnú závierku

Štatutárny orgán je zodpovedný za zostavenie tejto účtovnej závierky tak, aby poskytovala pravdivý a verný obraz podľa zákona o účtovníctve a za tie interné kontroly, ktoré považuje za potrebné na zostavenie účtovnej závierky, ktorá neobsahuje významné nesprávnosti, či už v dôsledku podvodu alebo chyby.

Prí zostavovaní účtovnej závierky je štatutárny orgán zodpovedný za zhodnotenie schopnosti Spoločnosti nepretržite pokračovať vo svojej činnosti, za opísanie skutočností týkajúcich sa nepretržitého pokračovania v činnosti, ak je to potrebné, a za použitie predpokladu nepretržitého pokračovania v činnosti v účtovníctve, ibaže by mal v úmysle Spoločnosť zlikvidovať alebo ukončiť jej činnosť, alebo by nemal inú realistickú možnosť než tak urobiť. Osoby poverené spravovaním sú zodpovedné za dohľad nad procesom finančného výkazníctva Spoločnosti.

Zodpovednosť audítora za audit účtovnej závierky

Našou zodpovednosťou je získať primerané uistenie, či účtovná závierka ako celok neobsahuje významné nesprávnosti, či už v dôsledku podvodu alebo chyby, a vydať správu audítora, vrátane názoru. Primerané uistenie je uistenie vysokého stupňa, ale nie je zárukou toho, že audit vykonaný podľa medzinárodných audítorských štandardov vždy odhalí významné nesprávnosti, ak také existujú. Nesprávnosti môžu vzniknúť v dôsledku podvodu alebo chyby a za významné sa považujú vtedy, ak by sa dalo odôvodnene očakávať, že jednotlivito alebo v súhrne by mohli ovplyvniť ekonomické rozhodnutia používateľov, uskutočnené na základe tejto účtovnej závierky.

V rámci auditu uskutočneného podľa medzinárodných audítorských štandardov, počas celého auditu uplatňujeme odborný úsudok a zachováme profesionálny skepticizmus. Okrem toho:

- Identifikujeme a posudzujeme riziká významnej nesprávnosti účtovnej závierky, či už v dôsledku podvodu alebo chyby, navrhujeme a uskutočňujeme audítorské postupy reagujúce na



tieto riziká a získavame auditorské dôkazy, ktoré sú dostatočné a vhodné na poskytnutie základu pre náš názor. Riziko neodhalenia významnej nesprávnosti v dôsledku podvodu je vyššie ako toto riziko v dôsledku chyby, pretože podvod môže zahŕňať tajnú dohodu, falšovanie, úmyselné vynechanie, nepravdivé vyhlásenie alebo obídenie internej kontroly.

- Oboznamujeme sa s internými kontrolami relevantnými pre audit, aby sme mohli navrhnúť auditorské postupy vhodné za daných okolností, ale nie za účelom vyjadrenia názoru na efektívnosť interných kontrol Spoločnosti.

- Hodnotíme vhodnosť použitých účtovných zásad a účtovných metód a primeranosť účtovných odhadov a uvedenie s nimi súvisiacich informácií, uskutočnené štatutárnym orgánom.

- Robíme záver o tom, či štatutárny orgán vhodne v účtovníctve používa predpoklad nepretržitého pokračovania v činnosti a na základe získaných auditorských dôkazov záver o tom, či existuje významná neistota v súvislosti s udalosťami alebo okolnosťami, ktoré by mohli významne spochybniť schopnosť Spoločnosti nepretržite pokračovať v činnosti. Ak dospejeme k záveru, že významná neistota existuje, sme povinní upozorniť v našej správe audítora na súvisiace informácie uvedené v účtovnej závierke alebo, ak sú tieto informácie nedostatočné, modifikovať náš názor. Naše závery vychádzajú z auditorských dôkazov získaných do dátumu vydania našej správy audítora. Budúce udalosti alebo okolnosti však môžu spôsobiť, že Spoločnosť prestane pokračovať v nepretržitej činnosti.

- Hodnotíme celkovú prezentáciu, štruktúru a obsah účtovnej závierky vrátane informácií v nej uvedených, ako aj to, či účtovná závierka zachytáva uskutočnené transakcie a udalosti spôsobom, ktorý vedie k ich vernému zobrazeniu.

- S osobami poverenými spravovaním komunikujeme okrem iného o plánovanom rozsahu a harmonograme auditu a o významných zisteniach auditu, vrátane všetkých významných nedostatkov internej kontroly, ktoré počas nášho auditu zistíme.

Správa k ďalším požiadavkám zákonov a iných právnych predpisov

Správa k informáciám, ktoré sa uvádzajú vo výročnej správe

Štatutárny orgán je zodpovedný za informácie uvedené vo výročnej správe, zostavenej podľa požiadaviek zákona o účtovníctve. Náš vyššie uvedený názor na účtovnú závierku sa nevzťahuje na iné informácie vo výročnej správe.

V súvislosti s auditom účtovnej závierky je našou zodpovednosťou oboznámenie sa s informáciami uvedenými vo výročnej správe a posúdenie, či tieto informácie nie sú vo významnom nesúlade s auditovanou účtovnou závierkou alebo našimi poznatkami, ktoré sme získali počas auditu účtovnej závierky, alebo sa inak zdajú byť významne nesprávne.

Výročnú správu sme ku dňu vydania správy audítora z auditu účtovnej závierky nemali k dispozícii.

Keď získame výročnú správu, posúdime, či výročná správa Spoločnosti obsahuje informácie, ktorých uvedenie vyžaduje zákon o účtovníctve, a na základe prác vykonaných počas auditu účtovnej závierky, vyjadríme názor, či:

- informácie uvedené vo výročnej správe zostavenej za rok 2023 sú v súlade s účtovnou závierkou za daný rok,

- výročná správa obsahuje informácie podľa zákona o účtovníctve.

Okrem toho uvedieme, či sme zistili významné nesprávnosti vo výročnej správe na základe našich poznatkov o účtovnej jednotke a situácii v nej, ktoré sme získali počas auditu účtovnej závierky.

Trenčín, 25. marca 2024

Auditorská spoločnosť
INTERAUDIT Trenčín, spol. s r.o.
Licencia SKAu číslo 004



Zodpovedný audítor
Ing. Miroslav Džupinka, CSc.
Licencia SKAu číslo 202

6. Správa vedenia spoločnosti o stave majetku a finančnom hospodárení spoločnosti

AKTÍVA

Celkový stav majetku v netto vyjadrení k 31.12.2023 dosiahol hodnotu 74 287 tis. EUR a v porovnaní s predchádzajúcim rokom bol vyšší o 4 687 tis. EUR, t. j. o 6,73 %. Neobežný majetok vzrástol o 8 796 tis. EUR, t. j. o 25,74 %, obežný majetok poklesol o 4 129 tis. EUR, t. j. o 11,69 % a medziročne sa zvýšilo aj časové rozlíšenie o 20 tis. EUR, t. j. o 20,60 %.

Vývoj vybraných položiek majetku

	POLOŽKA	EUR	EUR	EUR	%
		2022	2023	rozdiel 2023 - 2022	nárast/pokles 2023 - 2022
	MAJETOK	69 600 471	74 287 369	4 686 898	6,73
A.	NEOBEŽNÝ MAJETOK	34 174 778	42 970 304	8 795 526	25,74
A. I.	Dlhodobý nehmotný majetok	392 547	326 406	-66 141	-16,85
A. II.	Dlhodobý hmotný majetok	32 208 309	41 035 969	8 827 660	27,41
A. III.	Dlhodobý finančný majetok	1 573 922	1 607 929	34 007	2,16
B.	OBEŽNÝ MAJETOK	35 329 003	31 200 453	-4 128 550	-11,69
B. I.	Zásoby	19 232 282	20 551 151	1 318 869	6,86
B. II.	Dlhodobé pohľadávky	245 258	286 342	41 084	16,75
B. III.	Krátkodobé pohľadávky	12 149 309	8 610 382	-3 538 927	-29,13
B. IV.	Krátkodobý finančný majetok	1 784 716	1 620 478	-164 238	-9,20
B. V.	Finančné účty	1 917 438	132 100	-1 785 338	-93,11
C.	ČASOVÉ ROZLIŠENIE	96 690	116 612	19 922	20,60

Neobežný majetok

Zvýšenie stavu neobežného majetku celkovo bolo spôsobené hlavne nárastom dlhodobého hmotného majetku, ktorý v rámci štruktúry neobežného majetku predstavuje 95,50 % a nárastom dlhodobého finančného majetku. Tento nárast bol eliminovaný poklesom dlhodobého nehmotného majetku o 16,85 %.

Dlhodobý nehmotný majetok

V rámci dlhodobého nehmotného majetku spoločnosť obstarala software na vyhodnotenie odpadu a software GENIO R8 5X.

Dlhodobý hmotný majetok

Obstarávacia cena dlhodobého hmotného majetku medziročne vzrástla o 7 890 tis. EUR.

Prírastok budov predstavuje hlavne rekonštrukcia a modernizácia fasád a striech budovy A, B a výrobné haly, otvorové konštrukcie, rekonštrukcia oceľového skladu – požiarna stena, rekonštrukcia objektu múzea a galérie a rekonštrukcia teplovodnej kotolne.

Úbytok budov predstavuje rekonštrukcia Kúpaliska, kurtov a tenisových dvorcov.

Prírastok strojov, zariadení a dopravných prostriedkov predstavujú najmä systém na chladenie obehovej vody AL č. 4, 5 a TA č. 4, modernizácia pantostrojov, brúsiaci stroj typ. BDS 1,5, automatická baliaca linka AL č. 3, motorgenerátor Applipower, spalínový výmenník na AL č. 4, drahé kovy – Pt koleno pre homogenizátor, rekonštrukcia brúsiaceho stroja, zariadenie na cirkuláciu brúsnych vôd, distribučný rozvádzač, rozvádzač do kompresorovne, modernizácia osvetlenia, osobné automobily, plastová nádrž pre chladiaci okruh AL č. 5, 2 ks čelný vysokozdvížený vozík TOYOTA, systémový vozík LINDE, brúska na dianstroje a modernizácia ciachového automatu.

Úbytok strojov, zariadení a dopravných prostriedkov predstavujú najmä modernizácia a rekonštrukcia TA č. 3, drahé kovy – termočlánky, puzdro pyrometra, Pt homogenizátor a oceľový obal, chlórovací zariadenie, čerpadlo, osobný automobil a vysokozdvížny vozík LINDE.

Dlhodobý finančný majetok spoločnosti v obstarávacej cene vzrástol o 33 tis. EUR z dôvodu precenenia podielov metódou vlastného imania a kurzových rozdielov.

Obežný majetok

Zníženie stavu obežného majetku celkovo o 4 129 tis. EUR zapríčinil hlavne pokles krátkodobých pohľadávok o 3 539 tis. EUR, finančných účtov o 1 785 tis. EUR a krátkodobého finančného majetku o 164 tis. EUR. Tento pokles bol eliminovaný nárastom zásob o 1 319 tis. EUR a dlhodobých pohľadávok o 41 tis. EUR. Pohľadávky po lehote splatnosti boli k 31.12.2023 vo výške 3 608 tis. EUR a tvorili 33,3 % všetkých pohľadávok. Spoločnosť má vytvorené opravné položky k pohľadávkam po lehote splatnosti vo výške 1 951 tis. EUR.

PASÍVA

V štruktúre pasív došlo v priebehu roka 2023 k nárastu vlastných zdrojov o 4 483 tis. EUR, k poklesu záväzkov o 1 217 tis. EUR a k nárastu časového rozlíšenia o 1 420 tis. EUR. Vplyvom tohto vývoja vzrástol podiel vlastných zdrojov zo 30,0 % na 34,1 % na úkor poklesu podielu cudzích zdrojov zo 69,2 % na 63,2 % a pri podiele časového rozlíšenia 2,7 %.

Vývoj vybraných položiek

	POLOŽKA	EUR		EUR	%
		2022	2023	rozdiel 2023 - 2022	nárast/pokles 2023 - 2022
	ZDROJE KRYTIA	69 600 471	74 287 369	4 686 898	6,73
A.	VLASTNÉ IMANIE	20 885 083	25 368 112	4 483 029	21,47
A.I.	Základné imanie	6 457 393	6 457 393	0	0,00
A.II.	Emisné ážio	0	0	0	0,00
A.III.	Ostatné kapitálové fondy	1 376 832	1 376 832	0	0,00
A.IV.	Zákonné rezervné fondy	1 875 775	1 875 775	0	0,00
A.V.	Ostatné fondy zo zisku	762 160	717 447	-44 713	-5,87
A.VI.	Oceňovacie rozdiely z precenenia	-682 047	-648 041	34 006	-4,99
A.VII.	Výsledok hospodárenia minulých rokov	8 325 490	9 425 293	1 099 803	13,21
A.VIII.	Výsledok hospodárenia za účt. obdobie	2 769 480	6 163 413	3 393 933	122,55
B.	ZÁVÄZKY	48 126 827	46 910 305	-1 216 522	-2,53
B.I.	Dlhodobé záväzky	1 010 251	1 109 369	99 118	9,81
B.II.	Dlhodobé rezervy	788 829	786 369	-2 460	-0,31
B.III.	Dlhodobé bankové úvery	4 628 608	3 460 869	-1 167 739	-25,23
B.IV.	Krátkodobé záväzky	19 291 480	17 281 263	-2 010 217	-10,42
B.V.	Krátkodobé rezervy	9 338 990	10 619 282	1 280 292	13,71
B.VI.	Bežné bankové úvery	13 068 669	13 653 153	584 484	4,47
B.VII.	Krátkodobé finančné výpomoci	0	0	0	0,00
C.	ČASOVÉ ROZLIŠENIE	588 561	2 008 952	1 420 391	241,33

Na vlastné imanie, ktoré vzrástlo o 4 483 tis. EUR malo vplyv:

- zníženie fondov zo zisku o 45 tis. EUR vplyvom jeho čerpania v zmysle vnútropodnikových pravidiel najmä na poistenie osôb, odpis nevymožiteľných pohľadávok, dary, reklamu a pod.;
- zníženie záporných oceňovacích rozdielov z precenenia o 34 tis. EUR z dôvodu precenenia podielových cenných papierov metódou vlastného imania a z dôvodu precenenia podielových listov;
- zvýšenie výsledku hospodárenia za účtovné obdobie o 3 394 tis. EUR vykázaním zisku za rok 2023 vo výške 6 163 tis. EUR,
- zvýšenie výsledku hospodárenia minulých rokov o 1 100 tis. EUR z dôvodu preúčtovania výsledku hospodárenia z roku 2022 vo výške 2 769 tis. EUR a jeho rozdelenia vo výške 1 669 tis. EUR podľa rozhodnutia VZ 30.6.2023.

Žijeme vo veľmi turbulentnom období. Aj napriek kvalitnému kolektívu pracovníkov RONY existujú riziká, súvisiace predovšetkým s ekonomickou krízou, infláciou a vojnovými konfliktami, ktoré spôsobujú opatrnejšie nákupy zákazníkov. Preto akcionári spoločnosti za rok 2023 nevyplatia dividendy, ale zdroje plánujú použiť na rozvoj a zabezpečenie plynulého života našej spoločnosti a vytvorený výsledok hospodárenia za rok 2023 vo výške 6 163 tis. EUR navrhujú preúčtovať na nerozdelený zisk minulých rokov. O jeho použití rozhodne riadne valné zhromaždenie.

Cudzí zdroje krytia majetku sú tvorené 2,4 % dlhodobými záväzkami, 1,7 % dlhodobými rezervami, 36,8 % krátkodobými záväzkami, 22,6 % krátkodobými rezervami, 7,4 % dlhodobými úvermi a 29,1 % predstavujú bežné bankové úvery.

Dlhodobé záväzky vzrástli oproti predchádzajúcemu roku o 99 tis. EUR z dôvodu zvýšenia iných dlhodobých záväzkov o 160 tis. EUR a zníženia záväzkov zo sociálneho fondu o 61 tis. EUR.

Dlhodobé rezervy poklesli o 2 tis. EUR z dôvodu zníženia rezervy na odchodné.

Dlhodobé bankové úvery medziročne poklesli o 1 168 tis. EUR z dôvodu splatenie dlhodobých bankových úverov z predchádzajúceho obdobia vo výške 4 629 tis. EUR a poskytnutia nových dlhodobých bankových úverov na obdobie 2024-2028 v hodnote 3 461 tis. EUR.

Krátkodobé záväzky medziročne poklesli o 2 010 tis. EUR hlavne z dôvodu zníženia záväzkov z obchodného styku o 4 987 tis. EUR. Tento pokles bol eliminovaný nárastom záväzkov voči spoločníkom a združeniu o 904 tis. EUR, záväzkov voči zamestnancom o 30 tis. EUR, záväzkov zo sociálneho poistenia o 6 tis. EUR, daňových záväzkov o 334 tis. EUR a iných záväzkov o 1 703 tis. EUR.

Krátkodobé rezervy medziročne vzrástli o 1 280 tis. EUR hlavne z dôvodu zvýšenia rezervy na podnikateľské riziká, služby a reklamácie, odmeny a odchodné. Nárast týchto rezerv bol čiastočne znížený poklesom rezervy na provízie, na dovolenky, nevyplatené prémie a emisné kvóty.

Bežné bankové úvery sa medziročne vzrástli o 584 tis. EUR z dôvodu čerpania nových kontokorentných úverov a investičných úverov na financujúce obdobie 2024-2028 a poklesli z dôvodu splatenie kontokorentných a investičných úverov z predchádzajúceho obdobia.

HOSPODÁRSKY VÝSLEDOK, VÝNOSY A NÁKLADY

Celkové výnosy v roku 2023 dosiahli výšku 96 786 tis. EUR a celkové náklady 88 222 tis. EUR, čo znamenalo celkový hospodársky výsledok pred zdanením vo výške 8 564 tis. EUR.

Medziročný pokles výnosov (11,8 %) v porovnaní s tempom poklesu nákladov (16,7 %) sa podieľal na vývoji **čistého výsledku hospodárenia**, ktorý dosiahol zisk 6 163 tis. EUR, čo bolo o 3 394 tis. EUR (o 122,6 %) viac ako v predchádzajúcom roku. Zo štruktúry tvorby výsledku hospodárenia z hospodárskej činnosti v roku 2023 je vidieť, že spoločnosť dosiahla **výsledok hospodárenia z hospodárskej činnosti zisk** vo výške 9 605 tis. EUR, čo je oproti roku 2022 nárast o 5 467 tis. EUR vplyvom rýchlejšieho poklesu nákladov z hospodárskej činnosti o 18 224 tis. EUR (o 17,3 %) a to hlavne poklesu spotreby materiálu a energií o 17 688 tis. EUR a pomalšieho poklesu výnosov z hospodárskej činnosti o 12 757 tis. EUR (o 11,7 %), hlavne poklesu tržieb z predaja vlastných výrobkov, tovaru a služieb o 13 054 tis. EUR.

Čistý obrat spoločnosti oproti roku 2022 poklesol o 13 054 tis. EUR (o 13,2 %) na úroveň 85 585 tis. EUR a **pridaná hodnota** vzrástla o 6 621 tis. EUR (o 16,4 %) a dosiahla výšku 46 926 tis. EUR.

Výsledok hospodárenia z finančnej činnosti - strata medziročne vzrástla o 722 tis. EUR, čím Spoločnosť dosiahla v roku 2023 stratu z finančnej činnosti vo výške 1 041 tis. EUR. Na náraste straty z finančnej činnosti za rok 2023 sa podieľal hlavne nárast nákladov z finančnej činnosti a to nákladových úrokov v kombinácii s poklesom výnosov z finančnej činnosti a to hlavne kurzových ziskov.

Vývoj vybraných položiek nákladov a výnosov

POLOŽKA	EUR		EUR	%
	2022	2023	Rozdiel 2023 - 2022	nárast/pokles 2023 - 2022
Čistý obrat	98 640 489	85 584 753	-13 055 736	-13,24
Výnosy z hospodárskej činnosti spolu	109 471 287	96 714 226	-12 757 061	-11,65
Tržby z predaja tovaru	1 505 099	640 122	-864 977	-57,47
Tržby z predaja vlastných výrobkov	95 307 128	83 328 806	-11 978 322	-12,57
Tržby z predaja služieb	1 828 262	1 615 825	-212 437	-11,62
Zmeny stavu vnútroorganizačných zásob	4 271 483	2 869 499	-1 401 984	-32,82
Aktivácia	2 283 974	4 178 350	1 894 376	82,94
Tržby z predaja dlhodobého nehmotného a hmotného majetku a materiálu	1 237 845	1 147 282	-90 563	-7,32
Ostatné výnosy z hospodárskej činnosti	3 037 496	2 934 342	-103 154	-3,40
Náklady na hospodársku činnosť spolu	105 333 249	87 108 797	-18 224 452	-17,30
Náklady vynaložené na obstaranie predaného tovaru	1 116 161	501 742	-614 419	-55,05
Spotreba materiálu, energie a ostatných nesklad.dodávok	53 150 821	35 463 158	-17 687 663	-33,28
Opravné položky k zásobám	-4 239	-15 599	-11 360	267,99
Služby	10 628 822	9 757 737	-871 085	-8,20
Osobné náklady	30 419 690	31 155 215	735 525	2,42
Dane a poplatky	203 078	230 786	27 708	13,64
Odpisy dlhodobého majetku	3 922 923	4 961 677	1 038 754	26,48
Zostatková cena predaného dlhodobého majetku a predaného materiálu	1 205 012	764 818	-440 194	-36,53
Opravné položky k pohľadávky	-461 049	-156 862	304 187	-65,98
Ostatné náklady na hospodársku činnosť	5 152 030	4 446 125	-705 905	-13,70
VÝSLEDOK HOSPODÁRENIA Z HOSPOD. ČINNOSTI	4 138 038	9 605 429	5 467 391	132,13
Pridaná hodnota	40 304 381	46 925 564	6 621 183	16,43
Výnosy z finančnej činnosti spolu	303 264	71 770	-231 494	-76,33
Výnosové úroky	2 010	1 068	-942	46,87
Kurzové zisky	301 252	70 701	-230 551	-76,53
Náklady na finančnú činnosť spolu	622 666	1 113 261	490 595	78,79
Nákladové úroky	259 188	754 955	495 767	191,28
Kurzové straty	174 378	134 911	-39 467	-22,63
VÝSLEDOK HOSPODÁRENIA Z FINANČNEJ ČINNOSTI	-319 402	-1 041 491	-722 089	226,08
VÝSLEDOK HOSPODÁRENIA ZA ÚČTOVNÉ OBDOBIE PO ZDANENÍ	2 769 480	6 163 415	3 393 935	122,55

FINANČNÉ RIADENIE

Riadenie finančných rizík

RONA, a.s. je globálnou výrobnou spoločnosťou zameranou na predaj spotrebného tovaru, pričom umiestňuje svoju produkciu do približne 80 štátov celého sveta. Vo svojej činnosti musí teda počítať s viacerými rizikami, ktoré vplývajú na výrobnú, obchodnú i finančnú činnosť. Medzi tie patria hlavne riziká v oblasti komodít (suroviny, energie) a tiež finančné riziká (kurzové riziko, cena kapitálu).

Po vstupe do menovej únie sa výrazne znížilo hlavne kurzové riziko. Spoločnosť RONA, a. s, až 98% svojej produkcie umiestňuje na svetové trhy a po prijatí eura zostali v portfóliu iba americký dolár a britská libra. V roku 2023 predstavoval podiel inkasa v cudzej mene (okrem EUR) z celkových tržieb 13,0 %. Najväčší podiel cudzej meny na celkových tržbách spoločnosti mal americký dolár 10,6 %, britská libra dosiahla podiel 2,4 % .


Keďže spoločnosť v súčasnosti nevyužíva aktívne nástroje na zabezpečenie kurzového rizika (hedging), riziko pohybu kurzov sa snaží aspoň odhadnúť v plánovacom procese a tak zrealizovať očakávania v oblasti predaja pre ďalšie obdobie. Ak zoberieme do úvahy vývoj kurzov cudzích mien v priebehu roka 2023, oproti predpokladaným hodnotám použitým pri tvorbe plánu predaja, tak reálny dopad dosiahol kumulatívne za rok 2023 približne hodnotu – 289 tis. EUR. To znamená, že reálny vývoj kurzov (hlavne USD a GBP) bol v priebehu roka negatívny avšak oproti hodnotám použitým pri tvorbe plánu to znamenalo pri celkovom ročnom predaji 83,9 mil. EUR. iba veľmi mierny dopad na objem tržieb.

Kurzové riziko na druhej strane eliminuje skutočnosť, že spoločnosť časť surovín, materiálov, ako i investícií nakupuje v cudzej mene. Tým sa čiastočne znižuje otvorená menová pozícia.


Ďalšou oblasťou s finančným rizikom je cena cudzích zdrojov, potrebných na krytie pracovného kapitálu. V tejto oblasti bola po minulé roky, až do roku 2021 priaznivá situácia, keďže cena peňazí na finančných trhoch bola vďaka opatrenia Európskej centrálnej banky na podporu hospodárskeho rastu veľmi nízka. V druhej polovici roka 2022 sa však začali prejavovať dopady energetickej krízy a vojnového konfliktu a následne sa výrazne zvýšila inflácia, čo viedlo aj k nárastu základných úrokových mier. Hodnoty EURIBOR-u sa výrazne zvýšili, čo znamenalo i zvýšenie ceny externého financovania. V 2. polovici roka 2023 RONA začala rokovanie s financujúcimi bankami o predĺžení financovania do roku 2028, čo vyústilo do podpisu zmlúv a spoločnosť si tak zabezpečila externé zdroje financovania na krytie prevádzkových a tiež investičných potrieb na dlhšie časové obdobie.

Samostatnou oblasťou komoditného rizika je cena energií a komodít. Ich extrémny nárast priebehu roka 2022 výrazným spôsobom zasiahol do ekonomiky firmy. Spoločnosti RONA sa však podarilo preniesť výraznú časť do cien svojich výrobkov a i za pomoci externého financovania bolo možné udržať likviditu spoločnosti. Postupne sa hľadali nástroje stabilizácie situácie formou forwardových obchodov tak, aby bolo možné i v budúcnosti zabezpečiť určitú stabilitu v dlhšom časovom horizonte.

7. Finančné výkazy

UZPODV14_1		ÚČTOVNÁ ZÁVIERKA		podnikateľov v podvojnom účtovníctve	
Úč POD		zostavená k 3 1 . 1 2 . 2 0 2 3			
<p>Číselné údaje sa zarovnávajú vpravo, ostatné údaje sa píše zľava. Nevyplnené riadky sa ponechávajú prázdne. Údaje sa vyplňajú paličkovým písmom (podľa tohto vzoru), písacím strojom alebo tlačiarňou, a to čiernou alebo tmavomodrou farbou.</p> <p>Á Ā B Ć D Ę F G H Í J K L M N O P Q R Š T Ů V X Ý Ž 0 1 2 3 4 5 6 7 8 9</p>					
Daňové identifikačné číslo	Účtovná závierka	Účtovná jednotka	Mesiac	Rok	
2 0 2 0 4 4 2 1 8 2	X riadna	malá	od	1	2 0 2 3
IČO	mimoriadna	X veľká	Za obdobie	do	1 2 2 0 2 3
3 1 6 4 2 4 0 3	priebežná	(vyznačí sa x)	Bezprostredne predchádzajúce obdobie	od	1 2 0 2 2
SK NACE			do	1 2	2 0 2 2
2 3 . 1 3 . 0					
Priložené súčasti účtovnej závierky					
X Súvaha (Úč POD 1-01) <i>(v celých eurách)</i>		X Výkaz ziskov a strát (Úč POD 2-01) <i>(v celých eurách)</i>		X Poznámky (Úč POD 3-01) <i>(v celých eurách alebo eurocentoch)</i>	
Obchodné meno (názov) účtovnej jednotky					
RONA, A. S.					
Sídlo účtovnej jednotky					
Ulica			Číslo		
SCHREIBEROVA			3 6 5		
PSČ Obec					
0 2 0 6 1 LEDNICKÉ ROVNE					
Označenie obchodného registra a číslo zápisu obchodnej spoločnosti					
Okresný súd Trenčín					
oddiel Sa., vložka č. 299/R					
Telefónne číslo			Faxové číslo		
0 4 2 4 6 0 1 5 0 0					
E-mailová adresa					
JANOSKOVA@RONA.SK					
Zostavená dňa:	Schválená dňa:	Podpisový záznam štatutárneho orgánu účtovnej jednotky alebo člena štatutárneho orgánu účtovnej jednotky alebo podpisový záznam fyzickej osoby, ktorá je účtovnou jednotkou:			
2 5 . 0 3 . 2 0 2 4	. . 2 0				
Záznamy daňového úradu					
Miesto pre evidenčné číslo			Odtlačok prezentačnej pečiatky daňového úradu		
MF SR č. 18009/2014		Tlačivo vytláčené z Portálu FS		Strana 1	

7.1. Súvaha k 31. 12. 2023

UZPODv14_2		Súvaha		DIČ 2 0 2 0 4 4 2 1 8 2		IČO 3 1 6 4 2 4 0 3			
Označenie a	STRANA AKTIV b	Číslo riadku c	Bežné účtovné obdobie			Bezprostredne predchádzajúce účtovné obdobie			
			1	Brutto - časť 1 Korekcia - časť 2	Netto 2	Netto 3			
	SPOLU MAJETOK r. 02 + r. 33 + r. 74	01	1 7 3 6 7 4 1 6 6		7 4 2 8 7 3 7 1		6 9 6 0 0 4 7 1		
			9 9 3 8 6 7 9 5						
A.	Neobežný majetok r. 03 + r. 11 + r. 21	02	1 3 8 8 7 7 9 1 2		4 2 9 7 0 3 0 4		3 4 1 7 4 7 7 8		
			9 5 9 0 7 6 0 8						
A.I.	Dlhodobý nehmotný majetok súčet (r. 04 až r. 10)	03	1 9 6 6 7 3 3		3 2 6 4 0 6		3 9 2 5 4 7		
			1 6 4 0 3 2 7						
A.I.1.	Aktivované náklady na vývoj (012) - /072, 091A/	04							
2.	Softvér (013) - /073, 091A/	05	1 9 0 9 3 1 6		3 2 6 4 0 6		3 9 2 5 4 7		
			1 5 8 2 9 1 0						
3.	Ocenené práva (014) - /074, 091A/	06	4 7 3 6 1				0		
			4 7 3 6 1						
4.	Goodwill (015) - /075, 091A/	07							
5.	Ostatný dlhodobý nehmotný majetok (019, 01X) - /079, 07X, 091A/	08	1 0 0 5 6				0		
			1 0 0 5 6						
6.	Obstarávaný dlhodobý nehmotný majetok (041) - /093/	09							
7.	Poskytnuté preddavky na dlhodobý nehmotný majetok (051) - /095A/	10							
A.II.	Dlhodobý hmotný majetok súčet (r. 12 až r. 20)	11	1 3 4 8 9 8 6 6 7		4 1 0 3 5 9 6 9		3 2 2 0 8 3 0 9		
			9 3 8 6 2 6 9 8						
A.II.1.	Pozemky (031) - /092A/	12	3 7 8 0 3 2		3 7 8 0 3 2		3 7 8 0 3 2		
2.	Stavby (021) - /081, 092A/	13	2 3 2 4 6 6 1 7		9 8 6 4 7 2 8		8 8 6 0 9 7 7		
			1 3 3 8 1 8 8 9						
3.	Samostatné huteľné veci a súbory huteľných vecí (022) - /082, 092A/	14	9 6 3 5 3 5 3 0		1 8 4 6 9 3 3 8		1 5 3 2 2 3 6 5		
			7 7 8 8 4 1 9 2						

UZPODv14_3

Súvaha
Úč POD 1 - 01

DIČ 2 0 2 0 4 4 2 1 8 2

IČO 3 1 6 4 2 4 0 3



Označenie a	STRANA AKTÍV b	Číslo riadku c	Bežné účtovné obdobie		Bezprostredne predchádzajúce
			1	2	účtovné obdobie
			Brutto - časť 1	Netto	Netto 3
			Korekcia - časť 2		
4.	Pestovateľské celky trvalých porastov (025) - /085, 092A/	15			
5.	Základné stádo a ťažné zvieratá (026) - /086, 092A/	16			
6.	Ostatný dlhodobý hmotný majetok (029, 02X, 032) - /089, 08X, 092A/	17	3 3 8 7 4 7 4	7 9 4 1 5 5	
			2 5 9 3 3 1 9		3 8 7 8 3 2
7.	Obstarávaný dlhodobý hmotný majetok (042) - /094/	18	1 0 2 6 1 9 1 5	1 0 2 6 1 9 1 5	
					6 9 4 8 1 2 0
8.	Poskytnuté preddavky na dlhodobý hmotný majetok (052) - /095A/	19	1 2 6 7 8 0 1	1 2 6 7 8 0 1	
					3 1 0 9 8 3
9.	Opravná položka k nadobudnutému majetku (+/- 097) +/- 098	20	3 2 9 8		0
			3 2 9 8		
A.III.	Dlhodobý finančný majetok súčet (r. 22 až r. 32)	21	2 0 1 2 5 1 2	1 6 0 7 9 2 9	
			4 0 4 5 8 3		1 5 7 3 9 2 2
A.III.1.	Podielové cenné papiere a podiely v prepojených účtovných jednotkách (061A, 062A, 063A) - /096A/	22	1 7 0 1 5 8 7	1 3 2 2 0 8 1	
			3 7 9 5 0 6		1 3 0 4 8 4 2
2.	Podielové cenné papiere a podiely s podielovou účasťou okrem v prepojených účtovných jednotkách (062A) - /096A/	23	2 0 9 4 8 8	2 0 9 4 8 8	
					2 0 6 3 3 6
3.	Ostatné realizovateľné cenné papiere a podiely (063A) - /096A/	24	2 5 0 7 7		0
			2 5 0 7 7		
4.	Pôžičky prepojeným účtovným jednotkám (066A) - /096A/	25			
5.	Pôžičky v rámci podielovej účasti okrem prepojeným účtovným jednotkám (066A) - /096A/	26			
6.	Ostatné pôžičky (067A) - /096A/	27			
7.	Dlhové cenné papiere a ostatný dlhodobý finančný majetok (065A, 069A, 06XA) - /096A/	28	7 6 3 6 0	7 6 3 6 0	
					6 2 7 4 4



Označenie a	STRANA AKTÍV b	Číslo riadku c	Bežné účtovné obdobie		Bezprostredne predchádzajúce účtovné obdobie		
			1	Brutto - časť 1		Netto 2	Netto 3
				Korekcia - časť 2			
8.	Podniky a ostatný dlhodobý finančný majetok so zostatkovou dobou splatnosti najviac jeden rok (066A, 067A, 069A, 06XA) - /096AV	29					
9.	Účty v bankách s dobou viazanosti dlhšou ako jeden rok (22XA)	30					
10.	Obstarávaný dlhodobý finančný majetok (043) - /096AV	31					
11.	Poskytnuté preddávky na dlhodobý finančný majetok (053) - /095AV	32					
B.	Obežný majetok r. 34 + r. 41 + r. 53 + r. 66 + r. 71	33	3 4 6 7 9 6 4 1	3 1 2 0 0 4 5 4			
			3 4 7 9 1 8 7		3 5 3 2 9 0 0 3		
B.I.	Zásoby súčet (r. 35 až r. 40)	34	2 2 0 7 8 7 8 4	2 0 5 5 1 1 5 1			
			1 5 2 7 6 3 3		1 9 2 3 2 2 8 2		
B.I.1.	Materiál (112, 119, 11X) - /191, 19X/	35	4 3 7 6 9 9 3	4 3 7 0 8 9 9			
			6 0 9 4		4 9 5 9 7 5 9		
2.	Nedokončená výroba a polotovary vlastnej výroby (121, 122, 12X) - /192, 193, 19X/	36	2 7 7 1 3 1 2	2 3 9 9 2 9 5			
			3 7 2 0 1 7		2 2 1 9 6 2 5		
3.	Výrobky (123) - /194/	37	1 4 8 0 1 3 8 7	1 3 6 5 1 8 6 5			
			1 1 4 9 5 2 2		1 1 1 7 1 5 8 6		
4.	Zvieratá (124) - /195/	38					
5.	Tovar (132, 133, 13X, 139) - /196, 19X/	39	7 8 5 1 2	7 8 5 1 2			
					1 7 7 9 7 9		
6.	Poskytnuté preddávky na zásoby (314A) - /391A/	40	5 0 5 8 0	5 0 5 8 0			
					7 0 3 3 3 3		
B.II.	Dlhodobé pohľadávky súčet (r. 42 + r. 46 až r. 52)	41	2 8 6 6 1 0	2 8 6 3 4 2			
			2 6 8		2 4 5 2 5 8		
B.II.1.	Pohľadávky z obchodného styku súčet (r. 43 až r. 45)	42	1 2 0 4 5	1 1 7 7 7			
			2 6 8		1 9 2 4 8		

UZPODv14_5

Súvaha
Úč POD 1 - 01

DIČ 2 0 2 0 4 4 2 1 8 2

IČO 3 1 6 4 2 4 0 3



Označenie a	STRANA AKTÍV b	Číslo riadku c	Bežné účtovné obdobie		Bezprostredne predchádzajúce účtovné obdobie
			1	2	3
			Brutto - časť 1 Korekcia - časť 2	Netto	Netto
1.a.	Pohľadávky z obchodného styku voči prepojeným účtovným jednotkám (311A, 312A, 313A, 314A, 315A, 31XA) - /391A/	43			
1.b.	Pohľadávky z obchodného styku v rámci podielovej úasti okrem pohľadávok voči prepojeným účtovným jednotkám (311A, 312A, 313A, 314A, 315A, 31XA) - /391A/	44			
1.c.	Ostatné pohľadávky z obchodného styku (311A, 312A, 313A, 314A, 315A, 31XA) - /391A/	45	1 2 0 4 5	1 1 7 7 7	
			2 6 8		1 9 2 4 8
2.	Čistá hodnota zákazky (316A)	46			
3.	Ostatné pohľadávky voči prepojeným účtovným jednotkám (351A) - /391A/	47	2 5 1 1 1	2 5 1 1 1	4 8 5 4 4
4.	Ostatné pohľadávky v rámci podielovej úasti okrem pohľadávok voči prepojeným účtovným jednotkám (351A) - /391A/	48			
5.	Pohľadávky voči spoločníkom, členom a združeniu (354A, 355A, 356A, 35XA) - /391A/	49			
6.	Pohľadávky z derivátových operácií (373A, 376A)	50			
7.	Iné pohľadávky (335A, 336A, 33XA, 371A, 374A, 375A, 378A) - /391A/	51			
8.	Odkložená daňová pohľadávka (461A)	52	2 4 9 4 5 4	2 4 9 4 5 4	1 7 7 4 6 6
B.III.	Krátkodobé pohľadávky súčet (r. 54 + r. 58 až r. 65)	53	1 0 5 6 1 6 6 9	8 6 1 0 3 8 3	1 2 1 4 9 3 0 9
B.III.1.	Pohľadávky z obchodného styku súčet (r. 55 až r. 57)	54	7 4 8 2 8 7 1	5 6 6 2 7 8 1	8 9 0 8 1 6 7
1.a.	Pohľadávky z obchodného styku voči prepojeným účtovným jednotkám (311A, 312A, 313A, 314A, 315A, 31XA) - /391A/	55	1 8 5 0 0 4 7	1 7 3 0 1 4	1 5 0 2 8 4
1.b.	Pohľadávky z obchodného styku v rámci podielovej úasti okrem pohľadávok voči prepojeným účtovným jednotkám (311A, 312A, 313A, 314A, 315A, 31XA) - /391A/	56	1 7 1	1 7 1	1 5 0 0 2



Označenie a	STRANA AKTÍV b	Číslo riadku c	Bežné účtovné obdobie		Bezprostredne predchádzajúce účtovné obdobie	
			1	2		3
			Brutto - časť 1 Korekcia - časť 2	Netto		
1.c.	Ostatné pohľadávky z obchodného styku (311A, 312A, 313A, 314A, 315A, 31XA) - /391A/	57	5 6 3 2 6 5 3 1 4 3 0 5 7	5 4 8 9 5 9 6	8 7 4 2 8 8 1	
2.	Čistá hodnota zákazky (316A)	58				
3.	Ostatné pohľadávky voči prepojeným účtovným jednotkám (351A) - /391A/	59	2 3 4 3 3	2 3 4 3 3	1 1 8 7 3 9	
4.	Ostatné pohľadávky v rámci podielovej účasti okrem pohľadávok voči prepojeným účtovným jednotkám (351A) - /391A/	60				
5.	Pohľadávky voči spoločníkom, členom a združeniu (354A, 355A, 358A, 35XA, 398A) - /391A/	61				
6.	Sociálne poistenie (336A) - /391A/	62				
7.	Daňové pohľadávky a dotácie (341, 342, 343, 345, 346, 347) - /391A/	63	2 8 0 0 4 4 0	2 8 0 0 4 4 0	3 0 2 5 2 4 1	
8.	Pohľadávky z derivátových operácií (373A, 376A)	64				
9.	Iné pohľadávky (335A, 33XA, 371A, 374A, 375A, 378A) - /391A/	65	2 5 4 9 2 5 1 3 1 1 9 6	1 2 3 7 2 9	9 7 1 6 2	
B.IV.	Krátkodobý finančný majetok súčet (r. 67 až r. 70)	66	1 6 2 0 4 7 8	1 6 2 0 4 7 8	1 7 8 4 7 1 6	
B.IV.1.	Krátkodobý finančný majetok v prepojených účtovných jednotkách (251A, 253A, 256A, 257A, 25XA) - /291A, 29XA/	67				
2.	Krátkodobý finančný majetok bez krátkodobého finančného majetku v prepojených účtovných jednotkách (251A, 253A, 256A, 257A, 25XA) - /291A, 29XA/	68	1 6 2 0 4 7 8	1 6 2 0 4 7 8	1 7 8 4 7 1 6	
3.	Vlastné akcie a vlastné obchodné podiely (252)	69				
4.	Obstarávaný krátkodobý finančný majetok (259, 314A) - /291A/	70				

UZPODv14_7

Súvaha
Úč POD 1 - 01

DIČ 2 0 2 0 4 4 2 1 8 2

IČO 3 1 6 4 2 4 0 3



Označenie a	STRANA AKTÍV b	Číslo riadku c	Bežné účtovné obdobie		Bezprostredne predchádzajúce účtovné obdobie
			1	2	3
			Brutto - časť 1 Korekcia - časť 2	Netto	Netto
B.V.	Finančné účty r. 72 + r. 73	71	1 3 2 1 0 0	1 3 2 1 0 0	1 9 1 7 4 3 8
B.V.1.	Peniaze (211, 213, 21X)	72	3 4 7 6 2	3 4 7 6 2	3 4 0 1 1
2.	Účty v bankách (221A, 22X, +/- 261)	73	9 7 3 3 8	9 7 3 3 8	1 8 8 3 4 2 7
C.	Časové rozlíšenie súčet (r. 75 až r. 78)	74	1 1 6 6 1 3	1 1 6 6 1 3	9 6 6 9 0
C.1.	Náklady budúcich období dlhodobé (381A, 382A)	75	5 9 8 1	5 9 8 1	1 5 7 4 8
2.	Náklady budúcich období krátkodobé (381A, 382A)	76	1 0 9 8 7 1	1 0 9 8 7 1	5 8 6 6 0
3.	Príjmy budúcich období dlhodobé (385A)	77			
4.	Príjmy budúcich období krátkodobé (385A)	78	7 6 1	7 6 1	2 2 2 8 2
Označenie a	STRANA PASÍV b	Číslo riadku c	Bežné účtovné obdobie 4		Bezprostredne predchádzajúce účtovné obdobie 5
	SPOLU VLASTNÉ IMANIE A ZÁVÄZKY r. 80 + r. 101 + r. 141	79	7 4 2 8 7 3 7 1		6 9 6 0 0 4 7 1
A.	Vlastné imanie r. 81 + r. 85 + r. 86 + r. 87 + r. 90 + r. 93 + r. 97 + r. 100	80	2 5 3 6 8 1 1 4		2 0 8 8 5 0 8 3
A.I.	Základné imanie súčet (r. 82 až r. 84)	81	6 4 5 7 3 9 3		6 4 5 7 3 9 3
A.I.1.	Základné imanie (411 alebo +/- 491)	82	6 4 5 7 3 9 3		6 4 5 7 3 9 3
	2. Zmena základného imania +/- 419	83			
	3. Pohľadávky za upísané vlastné imanie (-/353)	84			
A.II.	Emisné ážio (412)	85			
A.III.	Ostatné kapitálové fondy (413)	86	1 3 7 6 8 3 2		1 3 7 6 8 3 2
A.IV.	Zákonné rezervné fondy r. 88 + r. 89	87	1 8 7 5 7 7 5		1 8 7 5 7 7 5
A.IV.1.	Zákonný rezervný fond a nedeliteľný fond (417A, 418, 421A, 422)	88	1 8 7 5 7 7 5		1 8 7 5 7 7 5
	2. Rezervný fond na vlastné akcie a vlastné podieľy (417A, 421A)	89			



Označenie a	STRANA PASÍV b	Číslo riadku c	Bežné účtovné obdobie 4	Bezprostredne predchádzajúce účtovné obdobie 5
A.V.	Ostatné fondy zo zisku r. 91 + r. 92	90	7 1 7 4 4 7	7 6 2 1 6 0
A.V.1.	Štatutárne fondy (423, 42X)	91		
2.	Ostatné fondy (427, 42X)	92	7 1 7 4 4 7	7 6 2 1 6 0
A.VI.	Oceňovacie rozdiely z precenenia súčet (r. 94 až r. 96)	93	- 6 4 8 0 4 1	- 6 8 2 0 4 7
A.VI.1.	Oceňovacie rozdiely z precenenia majetku a záväzkov (+/- 414)	94	- 7 5 7 6 9 6	- 7 9 1 7 0 2
2.	Oceňovacie rozdiely z kapitálových účastí (+/- 415)	95	1 0 9 6 5 5	1 0 9 6 5 5
3.	Oceňovacie rozdiely z precenenia pri zlúčení, splynutí a rozdelení (+/- 416)	96		
A.VII.	Výsledok hospodárenia minulých rokov r. 98 + r. 99	97	9 4 2 5 2 9 3	8 3 2 5 4 9 0
A.VII.1.	Nerozdelený zisk minulých rokov (426)	98	9 4 2 5 2 9 3	8 3 2 5 4 9 0
2.	Neuhradená strata minulých rokov (-/429)	99		
A.VIII.	Výsledok hospodárenia za účtovné obdobie po zdanení +/- r. 01 - (r. 81 + r. 85 + r. 86 + r. 87 + r. 90 + r. 93 + r. 97 + r. 101 + r. 141)	100	6 1 6 3 4 1 5	2 7 6 9 4 8 0
B.	Záväzky r. 102 + r. 118 + r. 121 + r. 122 + r. 136 + r. 139 + r. 140	101	4 6 9 1 0 3 0 5	4 8 1 2 6 8 2 7
B.I.	Dlhodobé záväzky súčet (r. 103 + r. 107 až r. 117)	102	1 1 0 9 3 6 9	1 0 1 0 2 5 1
B.I.1.	Dlhodobé záväzky z obchodného styku súčet (r. 104 až r. 106)	103		
1.a.	Záväzky z obchodného styku voči prepojeným účtovným jednotkám (321A, 475A, 476A)	104		
1.b.	Záväzky z obchodného styku v rámci podielovej účasti okrem záväzkov voči prepojeným účtovným jednotkám (321A, 475A, 476A)	105		
1.c.	Ostatné záväzky z obchodného styku (321A, 475A, 476A)	106		
2.	Čistá hodnota zákazky (316A)	107		
3.	Ostatné záväzky voči prepojeným účtovným jednotkám (471A, 47XA)	108		
4.	Ostatné záväzky v rámci podielovej účasti okrem záväzkov voči prepojeným účtovným jednotkám (471A, 47XA)	109		
5.	Ostatné dlhodobé záväzky (479A, 47XA)	110		
6.	Dlhodobé prijaté preddavky (475A)	111		
7.	Dlhodobé zmenky na úhradu (478A)	112		
8.	Vydané dlhopisy (473A/-/255A)	113		
9.	Záväzky zo sociálneho fondu (472)	114	8 5 5 4 4 4	9 1 6 6 4 6
10.	Iné dlhodobé záväzky (336A, 372A, 474A, 47XA)	115	2 5 3 9 2 5	9 3 6 0 5
11.	Dlhodobé záväzky z derivátových operácií (373A, 377A)	116		
12.	Odložený daňový záväzok (481A)	117		

UZPODv14_9

Súvaha
Úč POD 1 - 01


DIČ 2 0 2 0 4 4 2 1 8 2

IČO 3 1 6 4 2 4 0 3



Opera- cie a	STRANA PASÍV b	Číslo riadku c	Bežné účtovné obdobie 4	Bezprostredne predchádzajúce účtovné obdobie 5
B.II.	Dlhodobé rezervy r. 119 + r. 120	118	7 8 6 3 6 9	7 8 8 8 2 9
B.II.1.	Zákonné rezervy (451A)	119		
2.	Ostatné rezervy (459A, 45XA)	120	7 8 6 3 6 9	7 8 8 8 2 9
B.III.	Dlhodobé bankové úvery (461A, 46XA)	121	3 4 6 0 8 6 9	4 6 2 8 6 0 8
B.IV.	Krátkodobé záväzky súčet (r. 123 + r. 127 až r. 135)	122	1 7 2 8 1 2 6 3	1 9 2 9 1 4 8 0
B.IV.1.	Záväzky z obchodného styku súčet (r. 124 až r. 126)	123	9 9 0 8 9 3 8	1 4 8 9 6 1 4 9
1.a.	Záväzky z obchodného styku voči prepojeným účtovným jednotkám (321A, 322A, 324A, 325A, 326A, 32XA, 475A, 476A, 478A, 47XA)	124	6 2 5 1 9 1	8 7 7 7 7 4
1.b.	Záväzky z obchodného styku v rámci podielovej účasti okrem záväzkov voči prepojeným účtovným jednotkám (321A, 322A, 324A, 325A, 326A, 32XA, 475A, 476A, 478A, 47XA)	125	2 2 5 3 1 7 0	3 0 7 5 1 0 0
1.c.	Ostatné záväzky z obchodného styku (321A, 322A, 324A, 325A, 326A, 32XA, 475A, 476A, 478A, 47XA)	126	7 0 3 0 5 7 7	1 0 9 4 3 2 7 5
2.	Čistá hodnota zákazky (316A)	127		
3.	Ostatné záväzky voči prepojeným účtovným jednotkám (361A, 36XA, 471A, 47XA)	128		
4.	Ostatné záväzky v rámci podielovej účasti okrem záväzkov voči prepojeným účtovným jednotkám (361A, 36XA, 471A, 47XA)	129		
5.	Záväzky voči spoločníkom a združeniu (364, 365, 366, 367, 368, 398A, 478A, 479A)	130	9 8 1 0 3 2	7 7 2 5 9
6.	Záväzky voči zamestnancom (331, 333, 33X, 479A)	131	1 3 8 5 2 4 4	1 3 5 5 1 8 0
7.	Záväzky zo sociálneho poistenia (336A)	132	8 6 4 2 3 2	8 5 7 8 3 6
8.	Daňové záväzky a dotácie (341, 342, 343, 345, 346, 347, 34X)	133	1 4 0 0 2 2 1	1 0 6 5 9 1 5
9.	Záväzky z derivátových operácií (373A, 377A)	134		
10.	Iné záväzky (372A, 379A, 474A, 475A, 479A, 47XA)	135	2 7 4 1 5 9 6	1 0 3 9 1 4 1
B.V.	Krátkodobé rezervy r. 137 + r. 138	136	1 0 6 1 9 2 8 2	9 3 3 8 9 9 0
B.V.1.	Zákonné rezervy (323A, 451A)	137	3 1 7 7 7 9 7	3 4 4 4 0 4 0
2.	Ostatné rezervy (323A, 32X, 459A, 45XA)	138	7 4 4 1 4 8 5	5 8 9 4 9 5 0
B.VI.	Bežné bankové úvery (221A, 231, 232, 23X, 461A, 46XA)	139	1 3 6 5 3 1 5 3	1 3 0 6 8 6 6 9
B.VII.	Krátkodobé finančné výpomoci (241, 249, 24X, 473A, I-/255A)	140		
C.	Časové rozlíšenie súčet (r. 142 až r. 145)	141	2 0 0 8 9 5 2	5 8 8 5 6 1
C.1.	Výdavky budúcich období dlhodobé (383A)	142		
2.	Výdavky budúcich období krátkodobé (383A)	143	1 2 9 5 1 6	1 3 4 6 3 8
3.	Výnosy budúcich období dlhodobé (384A)	144	1 6 3 3 9 6 5	3 8 4 9 1 5
4.	Výnosy budúcich období krátkodobé (384A)	145	2 4 5 4 7 1	6 9 0 0 8

7.2. Výkaz ziskov a strát k 31.12.2023

UZPODv14_10		Výkaz ziskov a strát Úč POD 2 - 01		DIČ 2 0 2 0 4 4 2 1 8 2	IČO 3 1 6 4 2 4 0 3		
Ozna- čenie a	Text b	Číslo riadku c	Skutočnosť				
			bežné účtovné obdobie 1	bezprostredne predchádzajúce účtovné obdobie 2			
*	Čistý obrát (časť účt. tr. 6 podľa zákona)	01	8 5 5 8 4 7 5 3	9 8 6 4 0 4 8 9			
**	Výnosy z hospodárskej činnosti spolu súčet (r. 03 až r. 09)	02	9 6 7 1 4 2 2 6	1 0 9 4 7 1 2 8 7			
I.	Tržby z predaja tovaru (604, 607)	03	6 4 0 1 2 2	1 5 0 5 0 9 9			
II.	Tržby z predaja vlastných výrobkov (601)	04	8 3 3 2 8 8 0 6	9 5 3 0 7 1 2 8			
III.	Tržby z predaja služieb (602, 606)	05	1 6 1 5 8 2 5	1 8 2 8 2 6 2			
IV.	Zmeny stavu vnútroorganizačných zásob (+/-) (účtová skupina 61)	06	2 8 6 9 4 9 9	4 2 7 1 4 8 3			
V.	Aktivácia (účtová skupina 62)	07	4 1 7 8 3 5 0	2 2 8 3 9 7 4			
VI.	Tržby z predaja dlhodobého nehmotného majetku, dlhodobého hmotného majetku a materiálu (641, 642)	08	1 1 4 7 2 8 2	1 2 3 7 8 4 5			
VII.	Ostatné výnosy z hospodárskej činnosti (644, 645, 646, 648, 655, 657)	09	2 9 3 4 3 4 2	3 0 3 7 4 9 6			
**	Náklady na hospodársku činnosť spolu r. 11 + r. 12 + r. 13 + r. 14 + r. 15 + r. 20 + r. 21 + r. 24 + r. 25 + r. 26	10	8 7 1 0 8 7 9 7	1 0 5 3 3 3 2 4 9			
A.	Náklady vynaložené na obstaranie predaného tovaru (504, 507)	11	5 0 1 7 4 2	1 1 1 6 1 6 1			
B.	Spotreba materiálu, energie a ostatných neskladovateľných dodávok (501, 502, 503)	12	3 5 4 6 3 1 5 8	5 3 1 5 0 8 2 1			
C.	Opravné položky k zásobám (+/-) (505)	13	- 1 5 5 9 9	- 4 2 3 9			
D.	Služby (účtová skupina 51)	14	9 7 5 7 7 3 7	1 0 6 2 8 8 2 2			
E.	Osobné náklady (r. 16 až r. 19)	15	3 1 1 5 5 2 1 5	3 0 4 1 9 6 9 0			
E.1.	Mzdové náklady (521, 522)	16	2 2 4 1 6 8 6 7	2 2 0 2 7 5 4 6			
2.	Odmeny členom orgánov spoločnosti a družstva (523)	17					
3.	Náklady na sociálne poistenie (524, 525, 526)	18	7 5 0 2 2 0 0	7 4 8 0 7 4 1			
4.	Sociálne náklady (527, 528)	19	1 2 3 6 1 4 8	9 1 1 4 0 3			
F.	Dane a poplatky (účtová skupina 53)	20	2 3 0 7 8 6	2 0 3 0 7 8			
G.	Odpisy a opravné položky k dlhodobému nehmotnému majetku a dlhodobému hmotnému majetku (r. 22 + r. 23)	21	4 9 6 1 6 7 7	3 9 2 2 9 2 3			
G.1.	Odpisy dlhodobého nehmotného majetku a dlhodobého hmotného majetku (551)	22	4 9 6 1 6 7 7	3 9 2 2 9 2 3			
2.	Opravné položky k dlhodobému nehmotnému majetku a dlhodobému hmotnému majetku (+/-) (553)	23					
H.	Zostatková cena predaného dlhodobého majetku a predaného materiálu (541, 542)	24	7 6 4 8 1 8	1 2 0 5 0 1 2			
I.	Opravné položky k pohládkam (+/-) (547)	25	- 1 5 6 8 6 2	- 4 6 1 0 4 9			
J.	Ostatné náklady na hospodársku činnosť (543, 544, 545, 546, 548, 549, 555, 557)	26	4 4 4 6 1 2 5	5 1 5 2 0 3 0			
***	Výsledok hospodárenia z hospodárskej činnosti (+/-) (r. 02 - r. 10)	27	9 6 0 5 4 2 9	4 1 3 8 0 3 8			



Ozna- čenie a	Text b	Číslo riadku c	Skutočnosť	
			bežné účtovné obdobie 1	bezprostredne predchádzajúce účtovné obdobie 2
*	Pridaná hodnota (r. 03 + r. 04 + r. 05 + r. 06 + r. 07) - (r. 11 + r. 12 + r. 13 + r. 14)	28	4 6 9 2 5 5 6 4	4 0 3 0 4 3 8 1
**	Výnosy z finančnej činnosti spolu r. 30 + r. 31 + r. 35 + r. 39 + r. 42 + r. 43 + r. 44	29	7 1 7 7 0	3 0 3 2 6 4
VIII.	Tržby z predaja cenných papierov a podielov (661)	30		
IX.	Výnosy z dlhodobého finančného majetku súčet (r. 32 až r. 34)	31		
IX.1.	Výnosy z cenných papierov a podielov od prepojených účtovných jednotiek (665A)	32		
2.	Výnosy z cenných papierov a podielov v podielovej úasti okrem výnosov prepojených účtovných jednotiek (665A)	33		
3.	Ostatné výnosy z cenných papierov a podielov (665A)	34		
X.	Výnosy z krátkodobého finančného majetku súčet (r. 36 až r. 38)	35		
X.1.	Výnosy z krátkodobého finančného majetku od prepojených účtovných jednotiek (666A)	36		
2.	Výnosy z krátkodobého finančného majetku v podielovej úasti okrem výnosov prepojených účtovných jednotiek (666A)	37		
3.	Ostatné výnosy z krátkodobého finančného majetku (666A)	38		
XI.	Výnosové úroky (r. 40 + r. 41)	39	1 0 6 8	2 0 1 0
XI.1.	Výnosové úroky od prepojených účtovných jednotiek (662A)	40	1 0 6 8	1 4 8 2
2.	Ostatné výnosové úroky (662A)	41		5 2 8
XII.	Kurzové zisky (663)	42	7 0 7 0 1	3 0 1 2 5 2
XIII.	Výnosy z precenenia cenných papierov a výnosy z derivátových operácií (664, 667)	43		
XIV.	Ostatné výnosy z finančnej činnosti (668)	44	1	2
**	Náklady na finančnú činnosť spolu r. 46 + r. 47 + r. 48 + r. 49 + r. 52 + r. 53 + r. 54	45	1 1 1 3 2 6 1	6 2 2 6 6 6
K.	Predané cenné papiere a podiely (561)	46		
L.	Náklady na krátkodobý finančný majetok (566)	47		
M.	Opravné položky k finančnému majetku (+/-) (565)	48		- 4 0 2 0 0
N.	Nákladové úroky (r. 50 + r. 51)	49	7 5 4 9 5 5	2 5 9 1 8 8
N.1.	Nákladové úroky pre prepojené účtovné jedinoty (562A)	50		
2.	Ostatné nákladové úroky (562A)	51	7 5 4 9 5 5	2 5 9 1 8 8
O.	Kurzové straty (563)	52	1 3 4 9 1 1	1 7 4 3 7 8
P.	Náklady na precenenie cenných papierov a náklady na derivátové operácie (564, 567)	53		
Q.	Ostatné náklady na finančnú činnosť (568, 569)	54	2 2 3 3 9 5	2 2 9 3 0 0

UZPODV14_12

Výkaz ziskov a strát
Úč POD 2 - 01

DIČ 2 0 2 0 4 4 2 1 8 2

IČO 3 1 6 4 2 4 0 3



Ozna- čenie a	Text b	Číslo riadku c	Skutočnosť	
			bežné účtovné obdobie 1	bezprostredne predchádzajúce účtovné obdobie 2
***	Výsledok hospodárenia z finančnej činnosti (+/-) (r. 29 - r. 45)	55	- 1 0 4 1 4 9 1	- 3 1 9 4 0 2
****	Výsledok hospodárenia za účtovné obdobie pred zdanením (+/-) (r. 27 + r. 55)	56	8 5 6 3 9 3 8	3 8 1 8 6 3 6
R.	Daň z príjmov (r. 58 + r. 59)	57	2 4 0 0 5 2 3	1 0 4 9 1 5 6
R.1.	Daň z príjmov splatná (591, 595)	58	2 4 7 2 5 1 1	1 4 5 2 8 9 0
2.	Daň z príjmov odložená (+/-) (592)	59	- 7 1 9 8 8	- 4 0 3 7 3 4
S.	Prevod podielov na výsledku hospodárenia spoločníkom (+/- 596)	60		
****	Výsledok hospodárenia za účtovné obdobie po zdanení (+/-) (r. 56 - r. 57 - r. 60)	61	6 1 6 3 4 1 5	2 7 6 9 4 8 0

7.3. Prehľad peňažných tokov k 31. decembru 2023

	<i>Stav</i> <i>k 31.12.2022</i>	<i>Stav</i> <i>k 31.12.2023</i>
1. Peniaze (211,213)	34 011	34 762
2. Bežné účty (221 A)	1 883 846	97 023
3. Peniaze na ceste (+ 261)	-419	315
4. Finančný majetok (r.1+2+3)	1 917 438	132 100
5. Kontokorentný účet v TATRABANKE	-2 422 699	-3 958 560
6. Kontokorentný účet vo VÚB	-3 733 865	-4 206 354
7. Kontokorentný účet v UniCreditBank	0	0
10. Kontokorentný účet v ČSOB	-4 005 687	-4 242 178
11. Peňažné prostriedky a peňažné ekvivalenty (r.4+5+6+7+8+9+10)	-8 244 813	-12 274 992

Pre potreby zostavenia prehľadu peňažných tokov zaradujeme pod:

1. peňažné prostriedky:

- peniaze v hotovosti (z účtu 211)
- ceniny (z účtu 213)
- peniaze na ceste (z účtu 261)
- bežné bankové účty (z účtu 221)
- kontokorentný úver (z účtu 221, resp. 231)

2. peňažné ekvivalenty:

- termínované vklady na bankových účtoch uložené najviac na trojmesačnú výpovednú lehotu (z účtu 221)

Označenie položky	Obsah položky	31.12.2023	31.12.2022
	Peňažné toky z prevádzkovej činnosti		
Z/S	Výsledok hospod. z bežnej činnosti pred zdanením daňou z príjmov (+/-)	8 563 938	3 818 636
A.1.	<i>Nepeňažné operácie ovplyvňujúce výsledok hospodárenia z bežnej činnosti pred zdanením daňou z príjmov (+/-), (súčet A.1.1. až A.1.13.)</i>	7 748 640	3 687 159
A.1.1.	Odpisy dlhodobého nehmotného majetku a dlhodobého hmotného majetku (+)	4 961 677	3 922 923
A.1.2.	Zostatková hodnota dlhodobého nehmotného majetku a dlhodobého hmotného majetku účtovaná pri vyradení tohto majetku do nákladov na bežnú činnosť, s výnimkou jeho predaja (+)	20 850	2 220
A.1.3.	Odpis opravnej položky k nadobudnutému majetku (+/-)	0	0
A.1.4.	Zmena stavu dlhodobých rezerv (+/-)	-2 460	-24 676
A.1.5.	Zmena stavu opravných položiek (+/-)	598 768	-711 829
A.1.6.	Zmena stavu položiek časového rozlíšenia nákladov a výnosov (+/-)	1 400 469	223 075
A.1.7.	Dividendy a iné podiely na zisku účtované do výnosov (-)	0	0
A.1.8.	Úroky účtované do nákladov (+)	753 513	259 188
A.1.9.	Úroky účtované do výnosov (-)	-1 068	-2 010
A.1.10.	Kurzový zisk vyčíslený k peňažným prostriedkom a peňažným ekvivalentom ku dňu, ku ktorému sa zostavuje účtovná závierka (-)	-130	-621
A.1.11.	Kurzová strata vyčíslená k peňažným prostriedkom a peňažným ekvivalentom ku dňu, ku ktorému sa zostavuje účtovná závierka(+)	30 789	23 247
A.1.12.	Výsledok z predaja dlhodobého majetku, s výnimkou majetku, ktorý sa považuje za peňažný ekvivalent (+/-)	-14 400	-3 600
A.1.13.	Ostatné položky nepeňažného charakteru, ktoré ovplyvňujú výsledok hospodárenia z bežnej činnosti, s výnimkou tých, ktoré sa uvádzajú osobitne v iných častiach prehľadu peňažných tokov (+/-)	632	-758
A.2.	<i>Vplyv zmien stavu prac.kapitálu, kt.sa na účely tohto opatr.rozumie rozdiel medzi obež.majet.a krátkodob.záväzkami s výnimkou položiek obež.majetku, kt.sú súčasťou peň. prostriedkov a peň.ekvivalentov, na výsledok hospod.z BČ (súčet A.2.1.až A.2.4.)</i>	-2 022 038	1 689 848
A.2.1.	Zmena stavu pohľadávok z prevádzkovej činnosti (-/+)	4 260 796	-2 655 751
A.2.2.	Zmena stavu záväzkov z prevádzkovej činnosti (+/-)	-3 719 098	8 083 204
A.2.3.	Zmena stavu zásob (-/+)	-2 727 974	-3 118 599
A.2.4.	Zmena stavu krátkodobého finančného majetku, s výnimkou majetku, ktorý je súčasťou peňažných prostriedkov a peňažných ekvivalentov (-/+)	164 238	-619 006
	Peňažné toky z prevádzkovej činnosti s výnimkou príjmov a výdavkov, ktoré sa uvádzajú osobitne v iných častiach prehľadu peňažných tokov (+/-), (súčet Z/S + A.1. + A.2.)	14 290 540	9 195 643
A.3.	Prijaté úroky, s výnimkou tých, ktoré sa začleňujú do investičných činností (+)	1 068	2 010
A.4.	Výdavky na zaplatené úroky, s výnimkou tých, ktoré sa začleňujú do finančných činností (-)	-753 513	-259 188
A.5.	Príjmy z dividend a iných podielov na zisku, s výnimkou tých, ktoré sa začleňujú do investičných činností (+)		
A.6.	Výdavky na vyplatené dividendy a iné podiely na zisku, s výnimkou tých, ktoré sa začleňujú do finančných činností (-)		
	Peňažné toky z prevádzkovej činnosti (+/-), (súčet Z/S + A.1. až A.6.)	13 538 095	8 938 465

A.7.	Výdavky na daň z príjmov účtovnej jednotky, s výnimkou tých, ktoré sa začleňujú do investičných činností alebo finančných činností (-/+)	-2 148 329	-1 127 770
A.8.	Príjmy mimoriadneho charakteru vzťahujúce sa na prevádzkovú činnosť (+)		
A.9.	Výdavky mimoriadneho charakteru vzťahujúce sa na prevádzkovú činnosť (-)		
A.	Čisté peňažné toky z prevádzkovej činnosti (+/-), (súčet A.1. až A.9.)	11 389 766	7 810 695
	Peňažné toky z investičnej činnosti		
B.1.	Výdavky na obstaranie dlhodobého nehmotného majetku (-)	-5 330	-7 848
B.2.	Výdavky na obstaranie dlhodobého hmotného majetku (-)	-13 525 293	-8 191 205
B.3.	Výdavky na obstaranie dlhodobých cenných papierov a podielov v iných účtovných jednotkách, s výnimkou cenných papierov určených na predaj alebo na obchodovanie (-)	0	0
B.4.	Príjmy z predaja dlhodobého nehmotného majetku (+)		
B.5.	Príjmy z predaja dlhodobého hmotného majetku (+)	14 400	55 265
B.6.	Príjmy z predaja dlhodobých cenných papierov a podielov v iných účtovných jednotkách, s výnimkou cenných papierov, ktoré sa považujú za peňažné ekvivalenty a cenných papierov určených na predaj alebo na obchodovanie (+)	0	0
B.7.	Výdavky na dlhodobé pôžičky poskytnuté účtovnou jednotkou inej účtovnej jednotke, ktorá je súčasťou konsolidovaného celku (-)	0	-167 006
B.8.	Príjmy zo splácania dlhodobých pôžičiek poskytnutých účtovnou jednotkou inej účtovnej jednotke, ktorá je súčasťou konsolidovaného celku (+)	118 739	141 646
B.9.	Výdavky na dlhodobé pôžičky poskytnuté účtovnou jednotkou tretím osobám s výnimkou dlhodobých pôžičiek poskytnutých účtovnej jednotke, ktorá je súčasťou konsolidovaného celku (-)		
B.10.	Príjmy zo splácania pôžičiek poskytnutých účtovnou jednotkou tretím osobám, s výnimkou pôžičiek poskytnutých účtovnej jednotke, ktorá je súčasťou konsolidovaného celku (+)		
B.11.	Prijaté úroky, s výnimkou tých, ktoré sa začleňujú do prevádzkových činností (+)		
B.12.	Príjmy z dividend a iných podielov na zisku, s výnimkou tých, ktoré sa začleňujú do prevádzkových činností (+)		
B.13.	Výdavky súvisiace s derivátmi s výnimkou, ak sú určené na predaj alebo na obchodovanie, alebo ak sa tieto výdavky považujú za peňažné toky z finančnej činnosti (-)		
B.14.	Príjmy súvisiace s derivátmi s výnimkou, ak sú určené na predaj alebo na obchodovanie, alebo ak sa tieto výdavky považujú za peňažné toky z finančnej činnosti (+)		
B.15.	Výdavky na daň z príjmov účtovnej jednotky, ak je ju možné začleniť do investičných činností (-)		
B.16.	Príjmy mimoriadneho charakteru vzťahujúce sa na investičnú činnosť (+)		
B.17.	Výdavky mimoriadneho charakteru vzťahujúce sa na investičnú činnosť (-)		
B.18.	Ostatné príjmy vzťahujúce sa na investičnú činnosť (+)		
B.19.	Ostatné výdavky vzťahujúce sa na investičnú činnosť (-)		
B.	Čisté peňažné toky z investičnej činnosti (súčet B.1. až B.19.)	-13 397 484	-8 199 979

	Peňažné toky z finančnej činnosti		
C.1.	<i>Peňažné toky vo vlastnom imaní (súčet C.1.1. až C.1.8.)</i>	-44 713	-516 202
C.1.1.	Príjmy z upísaných akcií a obchodných podielov (+)		
C.1.2.	Príjmy z ďalších vkladov do vlastného imania spoločníkmi alebo fyzickou osobou, ktorá je účtovnou jednotkou (+)		
C.1.3.	Prijaté peňažné dary (+)		
C.1.4.	Príjmy z úhrady straty spoločníkmi (+)		
C.1.5.	Výdavky na obstaranie alebo spätné odkúpenie vlastných akcií a vlastných obchodných podielov (-)		
C.1.6.	Výdavky spojené so znížením fondov vytvorených účtovnou jednotkou (-)		
C.1.7.	Výdavky na vyplatenie podielu na vlastnom imaní spoločníkmi účtovnej jednotky a fyzickou osobou, ktorá je účtovnou jednotkou (-)		
C.1.8.	Výdavky z iných dôvodov, ktoré súvisia so znížením vlastného imania (-)	-44 713	-516 202
C.2.	<i>Peňažné toky vznikajúce z dlhodobých záväzkov a krátkodobých záväzkov z finančnej činnosti (súčet C.2.1. až C.2.9.)</i>	-1 928 096	4 372 688
C.2.1.	Príjmy z emisie dlhových cenných papierov (+)		
C.2.2.	Výdavky na úhradu záväzkov z dlhových CP (-)		
C.2.3.	Príjmy z úverov, ktoré účtovnej jednotke poskytla banka alebo pobočka zahraničnej banky, s výnimkou úverov, ktoré boli poskytnuté na zabezpečenie hlavného predmetu činnosti (+)		
C.2.4.	Výdavky na splácanie úverov, ktoré účtovnej jednotke poskytla banka alebo pobočka zahraničnej banky, s výnimkou úverov, ktoré boli poskytnuté na zabezpečenie hlavného predmetu činnosti (-)	-2 828 096	4 372 688
C.2.5.	Príjmy z prijatých pôžičiek (+)	900 000	
C.2.6.	Výdavky na splácanie pôžičiek (-)		
C.2.7.	Výdavky na úhadu záväzkov z používania majetku, ktorý je predmetom zmluvy o kúpe prenajatej veci (-)		
C.2.8.	Príjmy z ostatných dlhodobých záväzkov a krátkodobých záväzkov vyplývajúcich z finančnej činnosti účtovnej jednotky, s výnimkou tých, ktorá sa uvádzajú osobitne v inej časti prehľadu peňažných tokov (+)		
C.2.9.	Výdavky na splácanie ostatných dlhodobých záväzkov a krátkodobých záväzkov vyplývajúcich z finančnej činnosti účtovnej jednotky, s výnimkou tých, ktorá sa uvádzajú osobitne v inej časti prehľadu peňažných tokov (-)		
C.3.	Výdavky na zaplatené úroky, s výnimkou tých, ktoré sa začleňujú do prevádzkových činností (-)		
C.4.	Výdavky na vyplatené dividendy a iné podiely na zisku, s výnimkou tých, ktoré sa začleňujú do prevádzkových činností (-)	-18 994	-1 497 699
C.5.	Výdavky súvisiace s derivátmi s výnimkou, ak sú určené na predaj alebo na obchodovanie, alebo ak považujú za peňažné toky z investičnej činnosti (-)		
C.6.	Príjmy súvisiace s derivátmi s výnimkou, ak sú určené na predaj alebo na obchodovanie, alebo ak sa považujú za peňažné toky z investičnej činnosti (+)		
C.7.	Výdavky na daň z príjmov účtovnej jednotky, ak ich možno začleniť do finančných činností		
C.8.	Príjmy mimoriadneho charakteru vzťahujúce sa na finančnú činnosť (+)		
C.9.	Výdavky mimoriadneho charakteru vzťahujúce sa na finančnú činnosť (-)		

C.	Čisté peňažné toky z finančnej činnosti (súčet C.1. až C.9.)	-1 991 803	2 358 787
D.	Čisté zvýšenie alebo čisté zníženie peňažných prostriedkov (+/-), (súčet A+B+C)	-3 999 521	1 969 503
E.	Stav peňažných prostriedkov a peňažných ekvivalentov na začiatku účtovného obdobia (+/-)	-8 244 812	-10 1991 689
F.	Stav peňažných prostriedkov a peňažných ekvivalentov na konci účtovného obdobia pred zohľadnením kurzových rozdielov vyčíslených ku dňu, ku ktorému sa zostavuje účtovná závierka (+/-)	-12 244 333	-8 222 186
G.	Kurzové rozdiely vyčíslené z peňažných prostriedkov a peňažných ekvivalentov ku dňu, ku ktorému sa zostavuje účtovná závierka (+/-)	-30 659	-22 626
H.	Zostatok peňažných prostriedkov a peň. ekvivalentov na konci účt.obdobia, upravený o kurzové rozdiely vyčíslené ku dňu, ku ktorému sa zostavuje účtovná závierka (+/-)	-12 274 992	-8 244 812

7.4. Poznámky k účtovnej zavierke

Účtovná zavierka a poznámky sú súčasťou výročnej správy a v tej súvislosti niektoré časti z poznámok sú uvádzané na iných miestach výročnej správy.

Poznámky k účtovnej zavierke sú zostavené podľa Prílohy č. 1 k opatreniu MF SR č. 23377/2014-74. Tie časti poznámok, ktoré sa a. s. netýkali, Spoločnosť neuvádza.

A. INFORMÁCIE O ÚČTOVNEJ JEDNOTKE

1. Obchodné meno a sídlo spoločnosti:

RONA, a. s.
Schreiberova 365
020 61 Lednické Rovne
IČO 31 642 403

Spoločnosť RONA, a. s. (ďalej len Spoločnosť) bola založená 18. októbra 1995 a do obchodného registra bola zapísaná 2. januára 1996 (Obchodný register Okresného súdu v Trenčíne, oddiel Sa, vložka č. 299/R). Dňom 1.1.2003 došlo k zlúčeniu so spoločnosťou RONA CRYSTAL a. s., Sklárska 117, 020 61 Lednické Rovne, IČO 31562566 a stala sa jej univerzálnym právnym nástupcom a prebrala celé obchodné imanie, práva a povinnosti vrátane neznámych.

2. Hlavnými činnosťami Spoločnosti sú:

- výroba a spracovanie skla
- maloobchod so sklárskymi výrobkami
- veľkoobchod so sklárskymi výrobkami a porcelánom
- prenájom nehnuteľností vrátane bytového hospodárstva
- výroba tepla, rozvod tepla, rozvod elektriny
- výskum a vývoj v oblasti prírodných a technických vied.

3. Počet zamestnancov

Údaje o počte zamestnancov za bežné účtovné obdobie a bezprostredne predchádzajúce účtovné obdobie sú uvedené v nasledujúcom prehľade:

	2023	2022
Priemerný prepočítaný počet zamestnancov	1 116	1 173
Stav zamestnancov ku dňu, ku ktorému sa zostavuje účtovná zavierka, z toho:	1 018	1 161
počet vedúcich zamestnancov	9	9

4. Údaje o neobmedzenom ručení

Spoločnosť nie je neobmedzene ručiacim spoločníkom v iných spoločnostiach podľa § 56 ods. 5 Obchodného zákonníka.

5. Právny dôvod na zostavenie účtovnej závierky

Účtovná závierka Spoločnosti k 31. decembru 2023 je zostavená ako riadna účtovná závierka podľa § 17 ods. 6 zákona NR SR č. 431/2002 Z. z. o účtovníctve za účtovné obdobie od 1. januára 2022 do 31. decembra 2023.

6. Dátum schválenia účtovnej závierky za predchádzajúce účtovné obdobie

Účtovná závierka Spoločnosti k 31. decembru 2022, za predchádzajúce účtovné obdobie, bola schválená valným zhromaždením Spoločnosti dňa 30. júna 2023.

7. Schválenie audítora

Valné zhromaždenie 30. júna 2023 schválilo spoločnosť INTERAUDIT Trenčín, spol. s r. o. ako audítora na overenie účtovnej závierky za účtovné obdobie od 1. januára 2023 do 31. decembra 2023.

B. INFORMÁCIE O ORGÁNOCH ÚČTOVNEJ JEDNOTKY

Predstavenstvo

Ing. Stanislav Biroš – predseda
Ing. Peter Vačko – člen
Ing. Štefan Hanák – člen
Ing. Pavol Brnka – člen

Dozorná rada

Alica Brnková
Alena Hanáková
Darina Vačková
Stanislav Biroš
Viera Levková
Marián Mierny

Výkonný manažment

Ing. Dušan Hajdík – výkonný riaditeľ
Doc. Dr. Ing. Peter Vrábel – výrobnotechnický riaditeľ
Ing. Daniel Prekop - obchodno-marketingový riaditeľ
Ing. Jarmila Janošková – ekonomicko-finančná riaditeľka
Ing. Martin Chudada, PhD. – riaditeľ logistiky od 17.4.2023
Ing. Peter Lobotka – riaditeľ logistiky od 6.6.2023

C. INFORMÁCIE O AKCIONÁROCH ÚČTOVNEJ JEDNOTKY

Základné imanie Spoločnosti je v zmysle Stanov Spoločnosti § 4 vo výške 6 457 393,- EUR tvorené 1 036 589 kusmi kmeňových akcií na doručiteľa v menovitej hodnote 1 akcie 4,447986 EUR a 184 666 kusmi kmeňových akcií na doručiteľa v menovitej hodnote 1 akcie 10,- EUR. Všetky vydané akcie sú plne splatené. Počet hlasov akcionára sa určuje pomerom menovitej hodnoty jeho akcií k výške základného imania.

D. INFORMÁCIE O SKUPINE A O KONSOLIDOVANOM CELKU

Spoločnosť nie je zahrňovaná do konsolidácie vyššieho stupňa. Spoločnosť zahrňuje do vlastnej konsolidovanej účtovnej závierky spoločnosti:

Spoločnosť	Priamy podiel na ZI %	Priamy podiel na hlas. právach %	Hlavná činnosť	Sídlo
RONA DEUTSCHLAND GmbH.	100,00	100,00	sprostredkovanie a predaj úžitkového skla veľkoobchod	Selb, Nemecko
Legia, a. s.	92,00	92,00	a poskytovanie software	Trenčín, SR
LR COMFORT, a. s.	100,00	100,00	prenájom nehnuteľností a upratovacie služby	Lednické Rovne, SR
ŠK LR CRYSTAL, s. r. o.	99,62	80,00	prenájom a správa športovísk a organizácia športových podujatí	Lednické Rovne, SR
CRYSTALGRAF, a. s.	50,00	50,00	výroba a predaj obalového materiálu	Lednické Rovne, SR
RONA Trading CZ, a. s.	100,00	100,00	služby – obchodné zastúpenie značky RONA	Liberec, ČR

Konsolidovaná účtovná závierka spoločnosti RONA, a. s. je uložená v sídle spoločnosti a v registri účtovných závierok.

Zmeny v Konsolidovanom celku počas roka 2023:

V priebehu sledovaného obdobia nedošlo k žiadnym zmenám v Konsolidovanom celku.

E. INFORMÁCIE O ÚČTOVNÝCH ZÁSADÁCH A ÚČTOVNÝCH METÓDACH

1. Východiská pre zostavenie účtovnej závierky

Účtovná závierka bola zostavená za predpokladu nepretržitého trvania Spoločnosti.

Účtovné metódy a všeobecné účtovné zásady boli účtovnou jednotkou konzistentne aplikované v súlade so zákonom o účtovníctve a postupmi účtovania. Počas roka nenastali v účtovnej jednotke zmeny účtovných zásad a účtovných metód. V účtovnom období 2023 Spoločnosť nevykonala žiadne opravy významných chýb minulých účtovných období.

Zatriedenie do veľkostnej skupiny: podľa hodnôt majetku, čistého obratu i priemerného prepočítaného počtu zamestnancov v roku 2021 i v roku 2022 Spoločnosť splnila podmienky pre zatriedenie v roku 2023 ako veľká účtovná jednotka.

Účtovná závierka bola zostavená v zmysle Opatrenia MF SR č. MF/23377/2014-74, z 3. decembra 2014, ktorým sa ustanovujú podrobnosti o individuálnej účtovnej závierke a rozsahu údajov určených z individuálnej účtovnej závierky na zverejnenie pre veľké účtovné jednotky v znení neskorších predpisov.

Poznámky sme zostavili tak, aby informácie v nich uvedené boli užitočné, významné, zrozumiteľné, porovnateľné, spoľahlivé. Spoločnosť využíva ustanovenie § 4, ods. 2 a 3 Opatrenia MF SR č. 23377/2014-74 a uvádzame aj informácie nad rámec ustanovenej obsahovej náplne a informácie (ak je to možné) uvádzame v tabuľkovej forme.

2. Dlhodobý nehmotný a dlhodobý hmotný majetok

Dlhodobý majetok nakupovaný sa oceňuje obstarávacou cenou, ktorá zahŕňa cenu obstarania a náklady súvisiace s obstaraním (clo, prepravu, montáž, poisťenie a pod.). Súčasťou obstarávacej ceny od 1. januára 2003 nie sú úroky z cudzích zdrojov (týka sa hmotného majetku), ani realizované kurzové rozdiely, ktoré vznikli do momentu uvedenia dlhodobého majetku do používania (do 31. decembra 2002 boli).

Dlhodobý majetok vytvorený vlastnou činnosťou sa oceňuje vlastnými nákladmi. Vlastnými nákladmi sú všetky priame náklady vynaložené na výrobu alebo inú činnosť a nepriame náklady, ktoré sa vzťahujú na výrobu alebo inú činnosť.

Odpisy dlhodobého nehmotného majetku sú stanovené vychádzajúc z predpokladanej doby jeho používania a predpokladaného priebehu jeho opotrebenia. Odpisovať sa začína v mesiaci uvedenia dlhodobého majetku do používania.

Drobný nehmotný majetok, ktorého obstarávacia cena (resp. vlastné náklady) je od 1 400,01 EUR do 2 400,- EUR je považovaný tiež za dlhodobý nehmotný majetok s určenou dobou odpisovania 2 roky s výnimkou software. Software, ktorého obstarávacia cena je od 1400,01 EUR do 2 400,- EUR sa posudzuje individuálne. Drobný nehmotný majetok, ktorého obstarávacia cena (resp. vlastné náklady) sú nižšie ako 1 400,- EUR a individuálne posudzovaný software, ktorého obstarávacia cena je od 1 400,01 EUR do 2 400,- EUR vrátane sa odpisuje jednorazovo pri uvedení do používania na účet 518300.

Predpokladaná doba používania, metóda odpisovania a odpisová sadzba:

	predpokladaná doba používania	metóda odpisovania	ročná odpisová sadzba
<i>Softvér</i>	4-8 rokov	lineárna	mesačná 1/24 až 1/96
<i>oceniteľné práva</i>	4-8 rokov	lineárna	mesačná 1/24 až 1/96

Odpisy dlhodobého hmotného majetku sú stanovené vychádzajúc z predpokladanej doby jeho používania a predpokladaného priebehu jeho opotrebovania. Odpisovať sa začína v mesiaci uvedenia dlhodobého majetku do používania.

Drobný dlhodobý hmotný majetok, ktorého obstarávacia cena (resp. vlastné náklady) je od 1 000,01 EUR do 1 700,- EUR a doba použitia je viac ako 1 rok, sa odpisuje pravidelne 24 mesiacov s výnimkou kancelárskych strojov a počítačov KP 28.23 a prístrojov KP 26.2 a 26.3. Kancelárske stroje a počítače KP 28.23 a prístroje KP 26.2 a 26.3, ktorých obstarávacia cena je 1 000,- EUR a menej, sa posudzujú individuálne.

Drobný dlhodobý hmotný majetok, ktorého obstarávacia cena (resp. vlastné náklady) je nižšia ako 1 000,- EUR a doba použitia je menej ako 1 rok a individuálne posudzované kancelárske stroje a počítače KP 28.23 a prístroje KP 26.2 a 26.3, ktorých obstarávacia cena je od 1 000,01 EUR do 1 700,- EUR vrátane sa odpisuje jednorazovo pri uvedení do používania (ako zásoby po vyskladnení na účet 501). Pozemky a umelecké diela sa neodpisujú.

Predpokladaná doba používania, metóda odpisovania a odpisová sadzba:

	Predpokladaná doba používania	metóda odpisovania	ročná odpisová sadzba
Stavby	20 až 80 rokov	lineárna	mesačná 1/240 až 1/960
stroje, prístroje a zariadenia	4 až 20 rokov	lineárna	mesačná 1/48 až 1/240
dopravné prostriedky	4 až 10 rokov	lineárna	mesačná 1/48 až 1/120
drobný dlhodobý hmotný majetok	2 roky	lineárna	mesačná 1/24

3. Cenné papiere a podiely

Cenné papiere a podiely pri obstaraní sa oceňujú obstarávacími cenami, vrátane nákladov súvisiacich s obstaraním (do 31. decembra 2002 cenami obstarania, bez nákladov súvisiacich s obstaraním).

Spoločnosť za účelom verného zobrazenia v účtovnej závierke (tak, aby obsah položiek závierky zodpovedal skutočnosti) a za účelom pravdivého zobrazenia (použitie takých zásad a metód, ktoré vedú k dosiahnutiu verného zobrazenia skutočností v závierke) cenné papiere, ktoré predstavujú podiely na základnom imaní, pre ktoré je RONA, a. s. materskou jednotkou alebo tie, v ktorých má RONA, a. s. podstatný vplyv, sa spoločnosť rozhodla oceniť metódou vlastného imania (okrem podielu ŠK LR CRYSTAL, s. r. o., kde použila kombináciu metódy vlastného imania a opravnej položky tak, aby výsledná hodnota bola 0, čo reprezentuje budúce ekonomické úžitky z tohto majetku). Spoločnosť pri ocenení zohľadňuje v čase precenenia dostupné údaje z účtovných výkazov spoločností z portfólia RONA, a. s. z bežného roka, v prípade ich nedostupnosti z predchádzajúceho roka. Zmeny v oceňovacích rozdieloch účtuje na účty 414.

Pre ostatné podiely (podiel Skloexport) je v netto vyjadrení od obstarávacej ceny odpočítané zníženie hodnoty cenných papierov a podielov formou opravnej položky.

Spoločnosť je majiteľom podielových listov vo fonde ČSOB Asset Management, správ. spol., a. s., ČSOB Svetový akciový o. p. f. O transakcii je účtované na účte 069 na základe zámeru dlhodobého investovania Podielový list v majetku fondu sa v účtovnej závierke oceňuje jeho podielom na hodnote čistého majetku v príslušnom fonde. Precenenie sme vykonali na účte 069 s protizápisom na účte 414.

4. Zásoby

Zásoby nakupované sa oceňujú obstarávacou cenou, ktorá zahŕňa cenu obstarania a náklady súvisiace s obstaraním (clo, prepravu, poisťné, provízie, skonto a pod.). Úroky z cudzích zdrojov nie sú súčasťou obstarávacej ceny. Nakupované zásoby sú oceňované váženým aritmetickým priemerom z obstarávacích cien.

Zásoby vytvorené vlastnou činnosťou sa oceňujú vlastnými nákladmi. Vlastné náklady sú priame náklady (priamy materiál, priame mzdy a ostatné priame náklady) a časť nepriamych nákladov bezprostredne súvisiacich s vytvorením zásob vlastnou činnosťou (výrobná réžia). Výrobná réžia sa do vlastných nákladov zahrňuje v závislosti od stupňa rozpracovanosti týchto zásob. Správna réžia a odbytové náklady nie sú súčasťou vlastných nákladov. Súčasťou vlastných nákladov nie sú úroky z cudzích zdrojov. Toto ocenenie sa upravuje o zníženie hodnoty zásob.

5. Pohľadávky

Pohľadávky sa pri ich vzniku oceňujú ich menovitou hodnotou; postúpené pohľadávky sa oceňujú obstarávacou cenou, vrátane nákladov súvisiacich s obstaraním (do 31. decembra 2002 cenou obstarania, bez nákladov súvisiacich s obstaraním). V netto vyjadrení sú znížené o opravné položky k rizikovým a problematickým pohľadávkam. Opravná položka je tvorená v závislosti od rizika súvisiaceho s konkrétnou pohľadávkou.

6. Krátkodobý finančný majetok, peňažné prostriedky a ceniny

Peňažné prostriedky a ceniny sa oceňujú ich menovitou hodnotou. Ako krátkodobý finančný majetok sú vykázané emisné kvóty, bezodplatne pripísaný proporčný podiel emisných kvót je ocenený reálnou cenou ku dňu pripísania na účet v ICZ Slovakia a. s. a účtuje sa v prospech výnosov budúcich období. Nakúpené emisné kvóty sa oceňujú obstarávacou cenou.

7. Náklady budúcich období a príjmy budúcich období

Náklady budúcich období a príjmy budúcich období sa vykazujú vo výške, ktorá je potrebná na dodržanie zásady vecnej a časovej súvislosti s účtovným obdobím.

8. Dotácie zo štátneho rozpočtu

O nároku na dotácie zo štátneho rozpočtu sa účtuje, ak je takmer isté, že na základe splnených podmienok na poskytnutie dotácie sa Spoločnosti daná dotácia poskytne. Do výkazu ziskov a strát sa účtujú ako výnosy z hospodárskej činnosti v časovej a vecnej súvislosti s vynaložením nákladov na príslušný účel, alebo so zúčtovaním odpisov (dotácie na hospodársku činnosť i dotácie na obstaranie dlhodobého majetku)

9. Rezervy

Rezervy sú záväzky predstavujúce existujúcu povinnosť, ktorá vznikla z minulých udalostí, je pravdepodobné, že v budúcnosti zníži ekonomické úžitky, pričom nie je známa presná výška tohto záväzku. Tvorí sa na krytie rizík alebo strát z podnikania. Oceňujú sa v odhadnutej výške potrebnej na splnenie existujúcej povinnosti k závierkovému dňu.

Spoločnosť je povinná zaplatiť svojim zamestnancom pri odchode do starobného alebo invalidného dôchodku jedennásobok ich priemernej mesačnej mzdy, tzv. odchodné. Ide o minimálnu požiadavku ustanovenú v Zákonníku práce. Spoločnosť vypočítava a účtuje o tvorbe a rozpúšťaní rezervy ohľadom programov so stanovenými výhodami. Rezerva je súčasťou hodnotou záväzku z odstupného k súvahovému dňu, spolu s úpravami o odhady pravdepodobnosti. Diskontná sadzba 5 % p. a.; budúci nárast miezd 2 % p. a. v roku 2023 a v ďalších rokoch.

10. Závazky

Závazky pri ich vzniku sa oceňujú menovitou hodnotou. Závazky pri ich prevzatí sa oceňujú obstarávacou cenou. Ak sa pri inventarizácii zistí, že suma záväzkov je iná ako ich výška v účtovníctve, uvedú sa záväzky v účtovníctve a v účtovnej závierke v tomto zistenom ocenení.

11. Odložené dane

Odložené dane (odložená daňová pohľadávka a odložený daňový záväzok) sa v spoločnosti vzťahujú na:

- dočasné rozdiely medzi účtovnou hodnotou majetku a účtovnou hodnotou záväzkov vykázanou v súvahe a ich daňovou základňou, možnosť previesť nevyužitú daňovú odpočty a iné daňové nároky do budúcich období.

Odložený daňový záväzok k 31.12.2023 tvoria:

vyššia účtovná zostatková cena dlhodobého majetku ako daňová zostatková cena dlhodobého majetku
 $10\,691\,171,- \text{ EUR} \times 21\% = 2\,245\,146,- \text{ EUR}$

Odloženú daňovú pohľadávku k 31.12.2023 tvoria:

nezaplatené provízie, právne a poradenské služby, nájomné	59 784,- EUR x 21% =	12 554,- EUR
opravné položky	3 469 418,- EUR x 21% =	728 579,- EUR
rezervy na provízie, súdne spory, bonusy, reklamácie,		
odchodné, prémie, odstupné, podnikateľské riziko	8 227 854,- EUR x 21% =	1 727 850,- EUR
neuhradené záväzky, dotácie na majetok a odpis zmarenej investície	121 987,- EUR x 21% =	25 618,- EUR

Spoločnosť v súvahe vykazuje odloženú daňovú pohľadávku a odložený daňový záväzok ako výsledný zostatok účtu 481, pretože odložená daň sa vzťahuje na príjmy toho istého daňovníka, ide o ten istý daňový úrad (podľa § 10 ods. 17 veta č. 2 Postupov účtovania).

12. Výdavky budúcich období a výnosy budúcich období

Výdavky a výnosy budúcich období sa vykazujú vo výške, ktorá je potrebná na dodržanie zásady vecnej a časovej súvislosti s účtovným obdobím. Zúčtovanie výnosov budúcich období z emisných kvót sa uskutočňuje v časovej a vecnej súvislosti s použitím bezodplatne pripísaných emisných kvót z dôvodu ich predaja alebo tvorby rezervy alebo splnenia povinnosti odovzdania emisných kvót.

13. Leasing

Majetok prenajatý na základe operatívneho prenájmu vykazuje ako svoj majetok jeho vlastník, nie nájomca.

Finančný prenájom je obstaranie dlhodobého hmotného majetku na základe nájomnej zmluvy s dojednaným právom kúpy prenajatej veci za dohodnuté platby počas dohodnutej doby nájmu. Majetok prenajatý formou finančného prenájmu vykazuje ako svoj majetok a odpisuje ho jeho nájomca, nie vlastník.

Prijatie majetku nájomcom sa v účtovníctve nájomcu účtuje v deň prijatia majetku na ťarchu príslušného účtu majetku so súvzťažným zápisom v prospech účtu 474 – Záväzky z nájmu vo výške dohodnutých platieb znížených o nere realizované finančné náklady.

Súčasťou dohodnutých platieb je aj kúpna cena, za ktorú na konci dohodnutej doby finančného prenájmu prechádza vlastnícke právo k prenajatému majetku z prenajímateľa na nájomcu. Platba nájomného je alokovaná medzi splátku istiny a finančné náklady, vypočítané metódou efektívnej úrokovej miery. Finančné náklady sa účtujú na ťarchu účtu 562 – Úroky.

14. Deriváty

Spoločnosť nevykonáva derivátové transakcie.

15. Cudzia mena

Majetok a záväzky vyjadrené v cudzej mene sa prepočítavajú na eurá referenčným výmenným kurzom určeným a vyhláseným Európskou centrálnou bankou alebo Národnou bankou Slovenska, ak predmetná mena nie je vyhlásená v kurzovom lístku ECB platným v deň predchádzajúci dňu uskutočnenia účtovného prípadu. Ku dňu, ku ktorému sa zostavuje účtovná závierka, sa majetok a záväzky v cudzej mene prepočítavajú referenčným výmenným kurzom určeným a vyhláseným Európskou centrálnou bankou alebo Národnou bankou Slovenska, ak predmetná mena nie je vyhlásená v kurzovom lístku ECB. Pri kúpe cudzej meny za menu euro používame kurz, za ktorý boli tieto hodnoty nakúpené, t. j. komerčný kurz banky. Od 1. januára 2008 sa prijaté alebo poskytnuté preddavky v cudzej mene a od 1. januára 2012 náklady a výnosy budúcich období, ku dňu, ku ktorému sa zostavuje účtovná závierka, neprepočítavajú kurzom Európskej centrálnej banky, teda zostanú zaúčtované v historickom kurze, t. j. v kurze v akom boli ocenené pri vzniku účtovného prípadu.

16. Výnosy

Tržby za vlastné výkony a tovar neobsahujú daň z pridanej hodnoty. Sú tiež znížené o zľavy a zrážky (rabaty, bonusy, skontá, dobropisy a pod.) bez ohľadu na to, či zákazník mal vopred na zľavu nárok, alebo či ide o dodatočne uznanú zľavu.

17. Kúpa podniku

Na základe zmluvy o predaji časti podniku Spoločnosť k 1.2.2009 kúpila časť podniku spoločnosti LR TRADE s. r. o., pričom kupovaný majetok bol účtovaný na ťarchu príslušných účtov majetku, prevzaté záväzky boli účtované v prospech príslušných účtov záväzkov, kúpna cena v prospech účtu 372. Majetok a záväzky nadobudnuté kúpou časti podniku sú ocenené reálnou hodnotou (§ 25 ods. 1 písm. e) zákona o Účtovníctve). V prospech účtu 015 bol zaúčtovaný negatívny goodwill obstaraný kúpou časti podniku ako záporný rozdiel medzi obstarávacou cenou a našim podielom na reálnej hodnote obstaraného identifikovateľného majetku a záväzkov v deň obstarania. Tento negatívny goodwill bol v zmysle účtovných predpisov v roku 2010 odpísaný v zostatkovej hodnote do výnosov.

F. INFORMÁCIE O ÚDAJOCH NA STRANE AKTÍV SÚVAHY

Údaje o záložných právach k aktívam sú uvedené v časti Úvery.

1. Dlhodobý nehmotný majetok a dlhodobý hmotný majetok

Prehľad o pohybe dlhodobého nehmotného a dlhodobého hmotného majetku od 1. januára 2023 31. decembra 2023.

Dlhodobý nehmotný majetok	Bežné účtovné obdobie 2023							SPOLU
	Aktivované náklady na vývoj	Softvér	Oceniiteľné práva	Goodwill	Ostatný DNM	Obstarávaný DNM	Poskytnuté preddavky na DNM	
Prvotné ocenenie								
Stav na začiatku účtovného obdobia	0	1 917 486	47 361	0	10 056	0	0	1 974 903
Prírastky		3 890				3 890		7 780
Prírastky		1 440				18 335		19 775
Úbytky		13 500	0		0	18 335		31 835
Presuny						-3 890		-3 890
Kurzové rozdiely								0
Stav na konci účtovného obdobia	0	1 909 316	47 361	0	10 056	0	0	1 966 733
Oprávky								
Stav na začiatku účtovného obdobia	0	1 524 939	47 361	0	10 056	0	0	1 582 356
Prírastky - odpisy		71 471						71 471
Prírastky - vyradenie v ZC								0
Úbytky		13 500						13 500
Kurzové rozdiely								0
Stav na konci účtovného obdobia	0	1 582 910	47 361	0	10 056	0	0	1 640 327
Opravné položky								
Stav na začiatku účtovného obdobia	0	0	0	0	0	0	0	0
Prírastky								
Úbytky								
Stav na konci účtovného obdobia	0	0	0	0	0	0	0	0
Zostatková hodnota								
Stav na začiatku účtovného obdobia	0	392 547	0	0	0	0	0	392 547
Stav na konci účtovného obdobia	0	326 406	0	0	0	0	0	326 406

Dlhodobý nehmotný majetok	Predchádzajúce účtovné obdobie 2022							
	Aktivované náklady na vývoj	Softvér	Oceniteľné práva	Goodwill	Ostatný DNM	Obstarávaný DNM	Poskytnuté preddavky na DNM	SPOLU
Prvotné ocenenie								
Stav na začiatku účtovného obdobia	0	1 909 638	47 361	0	10 056	0	0	1 967 055
Prírastky		7 848				7 848		15 696
Prírastky								0
Úbytky		0	0		0	0		0
Presuny						-7 848		-7 848
Kurzové rozdiely								0
Stav na konci účtovného obdobia	0	1 917 486	47 361	0	10 056	0	0	1 974 903
Oprávky								
Stav na začiatku účtovného obdobia	0	1 446 785	47 361	0	10 056	0	0	1 504 202
Prírastky - odpisy		78 154						78 154
Prírastky - vyradenie v ZC								0
Úbytky								0
Kurzové rozdiely								0
Stav na konci účtovného obdobia	0	1 524 939	47 361	0	10 056	0	0	1 582 356
Opravné položky								
Stav na začiatku účtovného obdobia	0	0	0	0	0	0	0	0
Prírastky								
Úbytky								
Stav na konci účtovného obdobia	0	0	0	0	0	0	0	0
Zostatková hodnota								
Stav na začiatku účtovného obdobia	0	462 853	0	0	0	0	0	462 853
Stav na konci účtovného obdobia	0	392 547	0	0	0	0	0	392 547

Dlhodobý hmotný majetok	Bežné účtovné obdobie 2023									
	Pozemky	Stavby	Samostatné huteľné veci a súbory huteľných vecí	Ostatný DHM, v tom	Umelecké diela	Dopr. prostriedky	Inventár	Obstarávaný DHM	Poskytnuté preddavky na DHM	SPOLU
Prvotné ocenenie										
Stav na začiatku účtovného obdobia	378 032	21 889 181	94 582 651	2 896 249	14 196	1 524 513	1 357 540	6 948 120	310 983	127 005 216
Prírastky		1 649 655	7 136 233	588 904	50 609	498 387	39 908	12 765 003	1 634 949	23 774 744
Úbytky		292 219	5 383 689	97 680		97 680	0	76 416	678 131	6 528 135
Presuny			18 335					-9 374 792		-9 356 457
Zaokrúhlenie vo výkazoch				1	1					1
Stav na konci účtovného obdobia	378 032	23 246 617	96 353 530	3 387 474	64 806	1 925 220	1 397 448	10 261 915	1 267 801	134 895 369
Oprávky										
Stav na začiatku účtovného obdobia	0	13 028 204	79 260 286	2 508 417	0	1 284 656	1 223 761	0	0	94 796 907
Prírastky - odpisy		489 339	3 255 693	182 582	0	152 561	30 021			3 927 614
Prírastky - vyradenie v ZC pri likvidácii		156 565	751 902							908 467
Prírastky - vyradenie v ZC pri predaji										0
Prírastky - vyradenie v ZC škody										0
Úbytky		292 219	5 383 689	97 680	0	97 680				5 773 588
Zaokrúhlenie vo výkazoch										0
Stav na konci účtovného obdobia	0	13 381 889	77 884 192	2 593 319	0	1 339 537	1 253 782	0	0	93 859 400
Opravné položky										
Stav na začiatku účtovného obdobia	0	0	0	0	0	0	0	0	0	0
Prírastky										
Úbytky										
Stav na konci účtovného obdobia	0	0	0	0	0	0	0	0	0	0
Zostatková hodnota										
Stav na začiatku účtovného obdobia	378 032	8 860 977	15 322 365	387 832	14 196	239 857	133 779	6 948 120	310 983	32 208 309
Stav na konci účtovného obdobia	378 032	9 864 728	18 469 338	794 155	64 806	585 683	143 666	10 261 915	1 267 801	41 035 969

Dlhodobý hmotný majetok	Predchádzajúce účtovné obdobie 2022									
	Pozemky	Stavby	Samostatné hnutelné veci a súbory hnutelných vecí	Ostatný DHM, v tom	Umelecké diela	Dopr. prostriedky	Inventár	Obstarávaný DHM	Poskytnuté preddavky na DHM	SPOLU
Prvotné ocenenie										
Stav na začiatku účtovného obdobia	378 032	21 410 016	91 001 633	2 922 124	14 196	1 550 388	1 337 540	2 385 130	1 392 373	119 489 308
Prírastky								9 285 845	2 266 019	11 551 864
Úbytky		9 806	607 546	68 975		68 975		2 220	3 347 409	4 035 956
Presuny		488 971	4 188 564	43 100		43 100		-4 720 635		0
Zaokrúhlenie vo výkazoch										0
Stav na konci účtovného obdobia	378 032	21 889 181	94 582 651	2 896 249	14 196	1 524 513	1 337 540	6 948 120	310 983	127 005 216
Oprávky										
Stav na začiatku účtovného obdobia	0	12 580 315	76 644 347	2 413 804	0	1 233 435	1 180 369	0	0	91 638 466
Prírastky - odpisy		454 002	3 223 485	163 588		120 196	43 392			3 841 075
Prírastky - vyradenie v ZC pri likvidácii		3 693								3 693
Prírastky - vyradenie v ZC pri predaji										0
Prírastky - vyradenie v ZC škody										0
Úbytky		9 806	607 546	68 975		68 975				686 327
Zaokrúhlenie vo výkazoch										0
Stav na konci účtovného obdobia	0	13 028 204	79 260 286	2 508 417	0	1 284 656	1 223 761	0	0	94 796 907
Opravné položky										
Stav na začiatku účtovného obdobia	0	0	0	0	0	0	0	0	0	0
Prírastky										
Úbytky										
Stav na konci účtovného obdobia	0	0	0	0	0	0	0	0	0	0
Zostatková hodnota										
Stav na začiatku účtovného obdobia	378 032	8 829 701	14 357 286	508 320	14 196	316 953	157 171	2 385 130	1 392 373	27 850 842
Stav na konci účtovného obdobia	378 032	8 860 977	15 322 365	387 832	14 196	239 857	113 779	6 948 120	310 983	32 208 309

Významné položky v pohyboch dlhodobého hmotného a nehmotného majetku:

Prírastok nehmotného majetku predstavuje software na vyhodnotenie odpadu a software GENIO R8 5X.

Prírastok budov predstavuje hlavne rekonštrukcia a modernizácia fasád a striech budovy A, B a výrobnjej haly, otvorové konštrukcie, rekonštrukcia oceľového skladu – požiarna stena, rekonštrukcia objektu múzea a galérie a rekonštrukcia teplovodnej kotolne.

Úbytok budov predstavuje rekonštrukcia Kúpaliska, kurtov a tenisových dvorcov.

Prírastok strojov, zariadení a dopravných prostriedkov predstavujú najmä systém na chladenie obehovej vody AL č. 4, 5 a TA č. 4, modernizácia pantostrojov, brúsiaci stroj typ. BDS 1,5, automatická baliaca linka AL č. 3, motorgenerátor Applipower, spalínový výmenník na AL č. 4, drahé kovy – Pt koleno pre homogenizátor, rekonštrukcia brúsiaceho stroja, zariadenie na cirkuláciu brúsnych vôd, distribučný rozvádzač, rozvádzač do kompresorovne, modernizácia osvetlenia, osobné automobily, plastová nádrž pre chladiaci okruh AL č. 5, 2 ks čelný vysokozdvížený vozík TOYOTA, systémový vozík LINDE, brúska na dianastroje a modernizácia ciachového automatu.

Úbytok strojov, zariadení a dopravných prostriedkov predstavujú najmä modernizácia a rekonštrukcia TA č. 3, drahé kovy – termočlánky, puzdro pyrometra, Pt homogenizátor a oceľový obal, chlórovací zariadenie, čerpadlo, osobný automobil a vysokozdvížený vozík LINDE.

Poistné krytie aktív:

Spoločnosť má uzatvorené poistné zmluvy v Allianz – Slovenská poisťovňa a.s.:

- Povinné zmluvné poistenie zodpovednosti za škodu spôsobenú prevádzkou motorového vozidla
- Poistenie zodpovednosti za environmentálnu škodu
- Poistenie zodpovednosti za škodu spôsobenú pri výkone povolania
- Poistenie strojov a elektroniky právnických a podnikajúcich fyzických osôb

Spoločnosť má uzatvorenú poistnú zmluvu v Kooperativa poisťovňa a.s.:

- Poistenie podnikateľov pre prípad poškodenia alebo zničenia vecí živelnou udalosťou, poistenie pre prípad odcudzenia a vandalizmu - poistený je majetok vo výške obstarávacej ceny budov, hál, stavieb, strojov, prístrojov, zariadení a komplexný súbor zásob vedených v Slovenskom účtovníctve.

Spoločnosť má uzatvorenú poistnú zmluvu v Uniqa pojišťovna a.s.:

- Poistenie pre prípad poškodenia, zničenia alebo odcudzenia motorového vozidla

Spoločnosť má uzatvorenú poistnú zmluvu v Premium Insurance Company Ltd.:

- Poistenie zodpovednosti za škodu spôsobenú vadou výrobku

Spoločnosť má uzatvorenú poistnú zmluvu v Atradius Crédito y Caución S.A. :

- Poistenie pohľadávok

2. Dlhodobý finančný majetok

Prehľad o pohybe dlhodobého finančného majetku od 1. januára 2023 do 31. decembra 2023:

Dlhodobý finančný majetok	Bežné účtovné obdobie 2023								
	Podielové CP a podiely v DÚJ	Podielové CP a podiely v spoločnosti s podstatným vplyvom	Ostatné dlhodobé CP a podiely	Pôžičky ÚJ v kons.celku	Osatný DFM	Pôžičky s dobou splatnosti najviac jeden rok	Obstarávaný DFM	Poskytnuté preddavky na DFM	SPOLU
Prvotné ocenenie									
Stav na začiatku účtovného obdobia	1 684 348	206 336	25 709	0	62 744	0	0	0	1 979 137
Prírastky								0	0
Úbytky									0
Precenenie metóda VI	35 594	3 152							38 746
Precenenie podielových listov					13 616				13 616
Kurzové rozdiely	-18 355		-632				0		-18 987
Stav na konci účtovného obdobia	1 701 587	209 488	25 077	0	76 360	0	0	0	2 012 512
Opravné položky									
Stav na začiatku účtovného obdobia	379 506	0	25 709	0	0	0	0	0	405 215
Prírastky		0							0
Úbytky									0
Kurzové rozdiely			-632						-632
Stav na konci účtovného obdobia	379 506	0	25 077	0				0	404 583
Účtovná hodnota									
Stav na začiatku účtovného obdobia	1 304 842	206 336	0	0	62 744	0	0	0	1 573 922
Stav na konci účtovného obdobia	1 322 081	209 488	0	0	76 360	0	0	0	1 607 929

Dlhodobý finančný majetok	Predchádzajúce účtovné obdobie 2022								
	Podielové CP a podiely v DÚJ	Podielové CP a podiely v spoločnosti s podstatným vplyvom	Ostatné dlhodobé CP a podiely	Pôžičky ÚJ v kons.celku	Osatný DFM	Pôžičky s dobou splatnosti najviac jeden rok	Obstarávaný DFM	Poskytnuté preddavky na DFM	SPOLU
Prvotné ocenenie									
Stav na začiatku účtovného obdobia	1 675 481	202 488	24 942	0	74 883	0	0	0	1 977 794
Prírastky								0	0
Úbytky									0
Precenenie metóda VI	-13 412	3 848							-9 564
Precenenie podielových listov					-12 139				-12 139
Kurzové rozdiely	22 279		767				0		23 046
Stav na konci účtovného obdobia	1 684 348	206 336	25 709	0	62 744	0	0	0	1 979 137
Opravné položky									
Stav na začiatku účtovného obdobia	379 506	0	24 942	0	0	0	0	0	404 448
Prírastky		0							0
Úbytky									0
Kurzové rozdiely			767						767
Stav na konci účtovného obdobia	379 506	0	25 709	0				0	405 215
Účtovná hodnota									
Stav na začiatku účtovného obdobia	1 295 975	202 488	0	0	74 883	0	0	0	1 573 346
Stav na konci účtovného obdobia	1 304 842	206 336	0	0	62 744	0	0	0	1 573 922

Zmeny oceňovacích rozdielov a opravných položiek v roku 2023:

	stav OR k 1.1.2023	zvýšenie OR (-), zníženie OR (+)	stav OR k 31.12.2023
		vplyv na VI	
RONA Trading CZ, a.s.	-401 251	-32 839	-368 412
RONA DEUTSCHLAND GmbH.	177 910	20 259	157 651
Legia, a.s.	162 028	12 175	149 853
LR COMFORT, a.s.	-800 307	-16 834	-783 473
ŠK LR CRYSTAL, s.r.o.	0	0	0
CRYSTALGRAF, a.s.	40 367	-3 151	43 518
ČSOB Svetový akciový o.p.f.	29 551	-13 616	43 167
spolu	-791 702	-34 006	-757 696
	stav OP k 1.1.2023	kurz. rozdiela a zvýšenie vplyv na HV	stav OP k 31.12.2023
LR SALE, s.r.o.	0	0	0
ŠK LR CRYSTAL, s.r.o.	379 506	0	379 506
Skloexport, a.s.	25 709	632	25 077
spolu	405 215	632	404 583

Výška vlastného imania k 31. decembru 2023 a výsledku hospodárenia za účtovné obdobie 2023 týchto podnikov spolu s porovnaním týchto údajov s predchádzajúcim účtovným obdobím:

Obchodné meno a sídlo spoločnosti, v ktorej má účtovná jednotka umiestnený dlhodobý finančný majetok	Bežné účtovné obdobie (rok 2023)				
	Podiel účtovnej jednotky na ZI v %	Podiel účtovnej jednotky na hlas. právach v %	Hodnota vlastného imania účtovnej jednotky, v ktorej má účtovná jednotka umiestnený dlhodobý finančný majetok	Výsledok hospodárenia účtovnej jednotky, v ktorej má účtovná jednotka umiestnený dlhodobý finančný majetok	Účtovná hodnota dlhodobého finančného majetku
Dcérske účtovné jednotky					
RONA DEUTSCHLAND	100,00	100,00	*	*	254 039
Legia, a.s. Trenčín	92,00	92,00	282 157	-110 593	394 387
LR COMFORT, a.s.	100,00	100,00	399 106	28 626	358 646
ŠK LR CRYSTAL, s.r.o.	99,62	80,00	95 149	182	0
RONA Trading CZ, a.s., Liberec	100,00	100,00	308 744	19 981	237 302
Účtovné jednotky s podstatným vplyvom					
CRYSTALGRAF, a.s.	50,00	50,00	427 088	8 113	202 488
Ostatné realizovateľné cenné papiere a podiely					
Skloexport Liberec	x	x	0	0	0
Podielové listy v IAM	x	x	0	0	74 883
Dlhodobý finančný majetok spolu					1 521 745

* údaje ku dňu spracovania Poznámok nemá Spoločnosť k dispozícii

Obchodné meno a sídlo spoločnosti, v ktorej má účtovná jednotka umiestnený dlhodobý finančný majetok	Predchádzajúce účtovné obdobie (rok 2022)				
	Podiel účtovnej jednotky na ZI v %	Podiel účtovnej jednotky na hlas. právach v %	Hodnota vlastného imania účtovnej jednotky, v ktorej má účtovná jednotka umiestnený dlhodobý finančný majetok	Výsledok hospodárenia účtovnej jednotky, v ktorej má účtovná jednotka umiestnený dlhodobý finančný majetok	Účtovná hodnota dlhodobého finančného majetku
Dcérske účtovné jednotky					
RONA DEUTSCHLAND	100,00	100,00	233 780	-20 259	334 466
Legia, a.s. Trenčín	92,00	92,00	415 447	3 230	430 822
LR COMFORT, a.s.	100,00	100,00	375 480	16 835	263 101
ŠK LR CRYSTAL, s.r.o.	99,62	80,00	94 967	-42 100	0
RONA Trading CZ, a.s., Liberec	100,00	100,00	330 610	23 636	267 586
Účtovné jednotky s podstatným vplyvom					
CRYSTALGRAF, a.s.	50,00	50,00	418 975	6 304	202 488
Ostatné realizovateľné cenné papiere a podiely					
Skloexport Liberec	x	x	0	0	0
Podielové listy v IAM	x	x	0	0	74 883
Dlhodobý finančný majetok spolu					1 573 346

K podielu v spoločnosti ŠK LR CRYSTAL, s. r. o. a k cenným papierom Skloexport je vytvorená opravná položka vo výške 100%.

3. Zásoby

Vývoj opravnej položky v priebehu účtovného obdobia:

Bežné účtovné obdobie (rok 2023)					
Zásoby	Stav opravnej položky k 31.12.2022	Tvorba opravnej položky	Zúčtovanie opravnej položky z dôvodu zániku opodstatnenosti	Zúčtovanie opravnej položky z dôvodu vyradenia majetku z účtovníctva	Stav opravnej položky k 31.12.2023
a	b	c	d	e	f
Materiál	21 693	6 094	0	21 693	6 094
Nedokončená výroba a polotovary vlastnej výroby	137 960	234 057	0	0	372 017
Výrobky	611 626	537 896	0	0	1 149 522
Zvieratá	0	0	0	0	0
Tovar	0	0	0	0	0
Nehnutelnosť na predaj	0	0	0	0	0
Poskytnuté preddavky na zásoby	0	0	0	0	0
Zásoby spolu	771 279	778 047	0	21 693	1 527 633

Zníženie úžitkovej hodnoty zásob bolo zohľadnené vytvorením opravnej položky. Opravnú položku tvoríme vo výške 60 % - 100 % hodnoty materiálových zásob a 100% hodnoty zásob polotovarov vlastnej výroby a výrobkov, ktoré sú bez pohybu viac ako 2 roky. Úžitková hodnota zásob sa znížila predovšetkým v dôsledku variability výrobného sortimentu, nadmernosti zásob v závislosti na sortimentnej štruktúre, zníženia obstarávacích cien materiálu v porovnaní s jeho doterajšou účtovnou hodnotou a zníženia predajných cien.

4. Pohľadávky

Vývoj opravnej položky v priebehu účtovného obdobia:

Pohľadávky	Bežné účtovné obdobie (rok 2023)				
	Stav opravnej položky k 31.12.2022	Tvorba opravnej položky vrátane kurzových rozdielov	Zúčtovanie opravnej položky z dôvodu zániku opodstatnenosti vrátane kurzových rozdielov	Zúčtovanie opravnej položky z dôvodu vyradenia majetku z účtovníctva	Stav opravnej položky k 31.12.2023
a	b	c	d	e	f
Pohľadávky z obchodného styku	1 982 791	8 011	170 712	0	1 820 090
Pohľadávky voči spoločníkom, členom a združeniu	0	0	0	0	0
Iné pohľadávky	125 714	5 482	0	0	131 196
Pohľadávky spolu	2 108 505	13 493	170 712	0	1 951 286

Spoločnosť má vytvorené opravné položky ku krátkodobým pohľadávkam po lehote splatnosti vo výške 1 825 870,– EUR. Na pohľadávky voči dlžníkom v konkurze a vyrovnaní má vytvorenú opravnú položku vo výške 125 416,– EUR. Spoločnosť pristupuje k úprave ocenenia pohľadávky v prípade, že je dôvod domnievať sa, že pohľadávka má znaky smerujúce k znehodnoteniu pohľadávky. Takýmito znakmi sú hlavne: omeškanie pohľadávky, informácia, že na dlžníka je vedené exekučné konanie väčšieho rozsahu, že dlžník je v konkurze alebo likvidácii alebo ak spoločnosť na základe monitoringu finančnej situácie dlžníka dospje k názoru, že dlžník nebude schopný splatiť pohľadávky v plnom rozsahu.

V každom období je vo výkaze ziskov a strát vykázaná opravná položka na zníženie hodnoty pohľadávok, ktorá je výsledkom kombinácie (a) odhadu zníženia hodnoty pohľadávok vykonaného vedením Spoločnosti, ktoré sa vyskytli v priebehu bežného obdobia a (b) neustálej úpravy odhadov zníženia hodnoty v predchádzajúcich obdobiach.

Na dlhodobé pohľadávky má vytvorenú opravnú položku vo výške 268,-- EUR.

Veková štruktúra pohľadávok za predchádzajúce účtovné obdobie je uvedená v nasledujúcom prehľade:

Pohľadávky k 31.12.2023	V lehote splatnosti	Po lehote splatnosti	Pohľadávky spolu
a	b	c	d
Dlhodobé pohľadávky			
Pohľadávky z obchodného styku	12 045	0	12 045
Ostatné pohľadávky voči prepojeným účtovným jednotkám	25 111	0	25 111
Pohľadávky voči spoločníkom, členom a združeniu	0	0	0
Iné pohľadávky	0	0	0
Odložená daňová pohľadávka	249 454	0	249 454
Dlhodobé pohľadávky spolu	286 610	0	286 610
Krátkodobé pohľadávky			
Pohľadávky z obchodného styku	4 006 272	3 476 599	7 482 871
Ostatné pohľadávky voči prepojeným účtovným jednotkám	23 433	0	23 433
Pohľadávky voči spoločníkom, členom a združeniu	0	0	0
Sociálne poistenie	0	0	0
Daňové pohľadávky a dotácie	2 800 440	0	2 800 440
Iné pohľadávky	123 729	131 196	254 925
Krátkodobé pohľadávky spolu	6 953 874	3 607 795	10 561 669
Pohľadávky k 31.12.2022	V lehote splatnosti	Po lehote splatnosti	Pohľadávky spolu
a	b	c	d
Dlhodobé pohľadávky			
Pohľadávky z obchodného styku	20 170	0	20 170
Ostatné pohľadávky voči prepojeným účtovným jednotkám	48 544	0	48 544
Pohľadávky voči spoločníkom, členom a združeniu	0	0	0
Iné pohľadávky	0	0	0
Odložená daňová pohľadávka	177 466	0	177 466
Dlhodobé pohľadávky spolu	246 180	0	246 180
Krátkodobé pohľadávky			
Pohľadávky z obchodného styku	7 049 222	3 840 814	10 890 036
Ostatné pohľadávky voči prepojeným účtovným jednotkám	118 739	0	118 739
Pohľadávky voči spoločníkom, členom a združeniu	0	0	0
Sociálne poistenie	0	0	0
Daňové pohľadávky a dotácie	3 025 241	0	3 025 241
Iné pohľadávky	97 162	125 714	222 876
Krátkodobé pohľadávky spolu	10 290 364	3 966 528	14 256 892

Pohľadávky podľa zostatkovej doby splatnosti sú uvedené v nasledujúcom prehľade:

Pohľadávky podľa zostatkovej doby splatnosti	31.12.2023	31.12.2022
a	b	c
Pohľadávky po lehote splatnosti	3 607 795	3 840 814
Pohľadávky so zostatkovou dobou splatnosti do jedného roka	6 953 874	10 416 078
Krátkodobé pohľadávky spolu	10 561 669	14 256 892
Pohľadávky so zostatkovou dobou splatnosti jeden rok až päť rokov	286 610	246 180
Pohľadávky so zostatkovou dobou splatnosti dlhšou ako päť rokov	0	0
Dlhodobé pohľadávky spolu	286 610	246 180

5. Finančné účty

Ako finančné účty sú vykázané peniaze v pokladnici a účty v bankách.

Prehľad jednotlivých položiek finančných účtov:

	31. 12. 2023	31. 12. 2022
Pokladnica, ceniny	34 762	34 011
Bežné účty v banke alebo v pobočke zahraničnej banky	97 024	1 883 846
Vkladové účty v banke alebo v pobočke zahraničnej banky termínované	0	0
Peniaze na ceste	314	-419
Spolu	132 100	1 917 438

6. Krátkodobý finančný majetok

Ako krátkodobý finančný majetok sú v spoločnosti vykázané emisné kvóty.

V prírastkoch je vykázaný bezodplatne pripísaný proporčný podiel emisných kvót za rok 2023.

V úbytkoch je vykázané splnenie povinnosti odovzdania.

Krátkodobý finančný majetok	Bežné účtovné obdobie (rok 2023)				Stav k 31.12.2023 f
	Stav k 31.12.2022 b	Prírastky c	Úbytky d	Opravná položka e	
a	b	c	d	e	f
Majetkové cenné papiere na obchodovanie	0	0	0	0	0
Dlhové cenné papiere na obchodovanie	0	0	0	0	0
Emisné kvóty	1 784 716	2 215 292	2 379 530	0	1 620 478
Dlhové cenné papiere so splatnosťou do jedného roka držané do splatnosti	0	0	0	0	0
Ostatné realizovateľné cenné papiere	0	0	0	0	0
Obstarávanie krátkodobého finančného majetku	0	0	0	0	0
Krátkodobý finančný majetok spolu	1 784 716	2 215 292	2 379 530	0	1 620 478

7. Časové rozlíšenie

	31. 12. 2023	31. 12. 2022
Náklady budúcich období dlhodobé, z toho:	5 981	15 748
Poplatky za víza a servisné služby	0	0
Poplatky za licencie, antivírusové programy, komunikačné uzly, prenájom softwarového balíka	2 981	11 717
Ostatné	0	0
	3 000	4 031
Náklady budúcich období krátkodobé, z toho:	109 871	58 660
Náklady na výstavy	0	0
Poistenie	3 619	17 852
Ostatné (letenky, komunikačné uzly, licencie, domény, výstavy a iné)	106 252	40 808
Príjmy budúcich období dlhodobé, z toho:	0	0
Prenájom	0	0
Príjmy budúcich období krátkodobé, z toho:	761	22 282
Teplo, stočné, bonusy, doprava, provízie, formové hospodárstvo	761	22 282
Spolu	116 613	96 690

G. INFORMÁCIE O ÚDAJOCH NA STRANE PASÍV SÚVAHY

1. Vlastné imanie

Informácie o vlastnom imaní sú uvedené v časti C a P.

2. Rezervy

a	Bežné účtovné obdobie (rok 2023)				f
	Stav k 31. 12. 2022 b	Tvorba c	Použitie d	Zrušenie e	
Dlhodobé rezervy, z toho:	788 829	289 239	291 699	0	786 369
Ostatné rezervy dlhodobé					
Odchodné do dôchodku	788 829	289 239	291 699	0	786 369
Ostatné dlhodobé rezervy spolu	788 829	289 239	291 699	0	786 369
Krátkodobé rezervy, z toho:	9 338 990	7 169 282	5 888 905	85	10 619 282
Zákonné rezervy krátkodobé					
Rezerva na mzdy za dovolenku vrátane sociálneho zabezpečenia	1 148 177	912 800	1 148 177	0	912 800
Rezerva na overenie účtovnej závierky, zostavenie výročnej správy	0	0	0	0	0
Rezerva na služby	0	0	0	0	0
Rezerva na emisné kvóty	2 295 863	2 264 997	2 295 863		2 264 997
Zákonné rezervy krátkodobé spolu	3 444 040	3 177 797	3 444 040	0	3 177 797
Ostatné rezervy krátkodobé					
Rezerva na nevyplatené prémie a odmeny vrátane soc. zabezpečenia	2 018 826	1 932 531	2 018 826	0	1 932 531
Rezerva na overenie účtovnej závierky, zostavenie výročnej správy	21 000	21 000	21 000	0	21 000
Rezerva na služby	33 859	36 665	33 859		36 665
Rezerva na podnikateľské riziká	3 450 000	1 700 000	0	0	5 150 000
Rezerva na odchodné - krátkodobá časť	107 256	149 073	107 256	0	149 073
Rezerva na reklamácie	40 226	38 509	40 226	0	38 509
Rezerva na odškodné	0	0	0	0	0
Rezerva na provízie	223 783	113 707	223 698	85	113 707
Rezerva na odstupné	0	0	0	0	0
Ostatné rezervy krátkodobé spolu	5 894 950	3 991 485	2 444 865	85	7 441 485

a	Predchádzajúce účtovné obdobie (rok 2022)					
	Stav		Použitie	Zrušenie	Stav	
	k 31. 12. 2021	Tvorba			k 31. 12. 2022	
b	c	d	e	f		
Dlhodobé rezervy, z toho:	813 505	146 994	171 670	0	788 829	
Ostatné rezervy dlhodobé						
Odchodné do dôchodku	813 505	146 994	171 670	0	788 829	
Ostatné dlhodobé rezervy spolu	813 505	146 994	171 670	0	788 829	
Krátkodobé rezervy, z toho:	5 387 028	7 482 454	3 527 993	2 499	9 338 990	
Zákonné rezervy krátkodobé						
Rezerva na mzdy za dovolenku vrátane sociálneho zabezpečenia	1 252 681	1 148 177	1 252 681	0	1 148 177	
Rezerva na overenie účtovnej závierky, zostavenie výročnej správy	0	0	0	0	0	
Rezerva na služby	0	0	0	0	0	
Rezerva na emisné kvóty	1 255 120	2 295 863	1 255 120		2 295 863	
Zákonné rezervy krátkodobé spolu	2 507 801	3 444 040	2 507 801	0	3 444 040	
Ostatné rezervy krátkodobé						
Rezerva na nevyplatené prémie a odmeny vrátane soc. zabezpečenia	688 272	2 018 826	688 272	0	2 018 826	
Rezerva na overenie účtovnej závierky, zostavenie výročnej správy	21 000	21 000	21 000	0	21 000	
Rezerva na služby	11 500	33 859	11 500		33 859	
Rezerva na podnikateľské riziká	1 850 000	1 600 000	0	0	3 450 000	
Rezerva na odchodné - krátkodobá časť	107 361	107 256	107 361	0	107 256	
Rezerva na reklamácie	0	40 226	0	0	40 226	
Rezerva na odškodné	0	0	0	0	0	
Rezerva na provízie	201 094	217 247	192 059	2 499	223 783	
Rezerva na odstúpné	0	0	0	0	0	
Ostatné rezervy krátkodobé spolu	2 879 227	4 038 414	1 020 192	2 499	5 894 950	

Ostatné rezervy

Rezerva na provízie vo výške 113 707,- EUR bola vytvorená na provízie za sprostredkovanie obchodu. Uvedená provízia bude rozpustená až po úhrade faktúry odberateľom, z ktorej bola daná provízia vytvorená.

Rezerva na odchodné je dlhodobá rezerva, časť pripadajúca na použitie v roku 2024 je prevedená v krátkodobých rezervách v hodnote 149 073,- EUR k 31.12.2023.

Rezerva na emisie vypustené do ovzdušia vo výške 2 264 997,- EUR bola vytvorená vo výške násobku množstva vypustených emisií do ovzdušia a hodnoty kvót, ktoré si RONA, a.s. určila na odovzdanie.

Rezerva na podnikateľské riziká vo výške 5 150 000,- EUR je vytvorená ako záväzok s neistým časovým vymedzením v odhadovanej výške na základe zásady opatrnosti, súvisí s možnými rizikami a stratami v činnosti Spoločnosti (tieto riziká vznikajú v aktuálne uzatváranom období a je pravdepodobné, že zníženie ekonomických úžitkov nastane v budúcich obdobiach).

3. Závazky

Štruktúra záväzkov (okrem bankových úverov) podľa zostatkovej doby splatnosti je uvedená v nasledujúcom prehľade:

Závazky podľa zostatkovej doby splatnosti	31.12.2023	31.12.2022
a	b	b
Závazky po lehote splatnosti	1 372 033	1 221 071
Závazky so zostatkovou dobou splatnosti do jedného roka vrátane	15 909 230	18 070 409
Krátkodobé záväzky spolu	17 281 263	19 291 480
Závazky so zostatkovou dobou splatnosti jeden rok až päť rokov	253 925	93 605
Závazky so zostatkovou dobou splatnosti dlhšou ako päť rokov	855 444	916 646
Dlhodobé záväzky spolu	1 109 369	1 010 251

4. Odložený daňový záväzok

	31.12.2023	31. 12. 2022
Dočasné rozdiely medzi účtovnou hodnotou majetku a daňovou základňou, z toho:	-7 221 753	-5 997 636
– odpočítateľné	3 469 418	2 800 675
– zdaniteľné	-10 691 171	-8 798 311
Dočasné rozdiely medzi účtovnou hodnotou záväzkov a daňovou základňou, z toho:	8 409 625	6 842 708
– odpočítateľné	8 409 625	6 842 708
– zdaniteľné	0	0
Možnosť umorovať daňovú stratu v budúcnosti	0	0
Možnosť previesť nevyužitú daňovú odpočty	0	0
Iné zdaniteľné rozdiely	0	0
Sadzba dane z príjmov (v %)	21	21
Odložená daňová pohľadávka	2 494 599	2 025 110
Uplatnená daňová pohľadávka	2 494 599	2 025 110
Zmena odloženej daňovej pohľadávky	469 489	446 210
Zaúčtovaná ako zníženie nákladov	469 489	446 210
Zaúčtovaná do vlastného imania	0	0
Odložený daňový záväzok	-2 245 145	-1 847 644
Zmena odloženého daňového záväzku	397 501	42 476
Zaúčtovaná ako náklad	397 501	42 476
Zaúčtovaná do vlastného imania	0	0
Odložená daňová pohľadávka celkom	249 454	177 466
Zmena odloženého daňového záväzku celkom	-71 988	-403 734
Zaúčtovaná ako náklad	-71 988	-403 734
Zaúčtovaná do vlastného imania	0	0

Spoločnosť v súvahe vykazuje odloženú daňovú pohľadávku a odložený daňový záväzok ako výsledný zostatok účtu 481, pretože odložená daň sa vzťahuje na príjmy toho istého daňovníka, ide o ten istý daňový úrad (podľa § 10 ods. 17 veta č. 2 Postupov účtovania).

Spoločnosť RONA, a. s. ako majiteľ podielov v dcérskych podnikoch, v podniku s podstatným vplyvom a v spoločnom podniku má vykázané dočasné rozdiely z dôvodu využitia ocenenia podielom metódou vlastného imania, zúčtované na účte 414. V nadväznosti na § 10 ods. 19 Postupov účtovania (*o odloženej dani z príjmov vyplývajúcej z dočasných rozdielov súvisiacich s podielmi v dcérskych účtovných jednotkách a v účtovných jednotkách, v ktorých má účtovná jednotka podstatný vplyv sa neúčtuje, ak sú splnené tieto podmienky: účtovná jednotka, ktorá má takýto podiel, je schopná ovplyvniť vyrovnanie týchto dočasných rozdielov a je pravdepodobné, že tieto dočasné rozdiely nebudú vyrovnané v blízkej budúcnosti.*) nie je odložená daňová pohľadávka a odložený daňový záväzok vykázaný v Poznámkach k účtovnej závierke a v účtovníctve sa o nich neúčtovalo (s dopadom do vlastného imania). Rovnako sme postupovali i pri ocenení Podielových listov.

5. Sociálny fond

Tvorba a čerpanie sociálneho fondu:

	31. 12. 2023	31.12.2022
Začiatkový stav sociálneho fondu	916 646	512 904
Tvorba sociálneho fondu na ťarchu nákladov	273 705	254 894
Tvorba sociálneho fondu zo zisku	0	0
Ostatná tvorba sociálneho fondu	0	500 000
<i>Tvorba sociálneho fondu spolu</i>	273 705	754 894
<i>Čerpanie sociálneho fondu</i>	334 907	351 152
Konečný zostatok sociálneho fondu	855 444	916 646

Stav pohľadávok voči zamestnancom z pôžičiek zo sociálneho fondu je k 31.12.2022 v hodnote 71 075,- EUR, k 31.12.2022 v hodnote 76 490,- EUR a pohľadávka je vedená na účte 335.700.

Sociálny fond sa čerpá na: príspevok na stravovanie zamestnancov, sociálna výpomoc, zdravotné, rekreačné potreby zamestnancov, zdravotnícke pomôcky, odmeny darcom krvi, pôžičky zamestnancom a pod.

6. Bankové úvery

v EUR

Názov položky	Mena	Dátum splatnosti	S Suma istiny v príslušnej mene k 31.12.2023	Suma istiny v príslušnej mene k 31.12.2022
a	b	d	e	f
Dlhodobé úvery	EUR	31.12.2023	1 165 044,47	1 553 396,47
		31.12.2023	1 139 321,23	1 519 097,62
	EUR	31.12.2023	1 156 503,22	1 556 113,99
Dlhodobé úvery spolu			3 460 868,92	4 628 608,08
Krátkodobé úvery	EUR	31.12.2022 *	466 285,24	649 437,65
	EUR	31.12.2022 *	379 776,00	621 867,72
	EUR	31.12.2022 *	400 000,00	634 346,28
	EUR	31.12.2022	4 206 354,15	4 118 947,43
	EUR	31.12.2022	4 242 177,68	4 313 994,03
	EUR	31.12.2022	3 958 560,41	2 730 075,95
Krátkodobé úvery			13 653 153,48	13 068 669,06
Úvery spolu			17 114 052,93	17 697 294,50
Pôžičky od akcionárov	EUR	31.12.2024	900 000,00	0,00

* Zostatok dlhodobého úveru splatného do 1 roka

V priebehu roka 2023 dokázala spoločnosť RONA zabezpečiť dostatočný objem cudzích zdrojov formou bankových úverov tak, aby boli pokryté všetky požiadavky na prevádzkový kapitál a tiež investičné zámery a to i napriek zložitým a neustále sa meniacim externým podmienkam. Taktiež boli realizované všetky plánované splátky bankových úverov a tiež splnené všetky zmluvné podmienky voči bankám.

Koncom roka 2023 sa skončilo 5 ročné obdobie, na ktoré bolo dohodnuté financovanie s 3 bankami. Už v polovici roka však začalo rokovanie o obnovení financovania na ďalšie obdobie tak, aby bola zachovaná kontinuita a zároveň boli dohodnuté podmienky pokrytia finančných potrieb spoločnosti RONA do roku 2028.

Základom pre rokovanie s bankami bol predložený podnikateľský zámer so špecifikáciou výrobných a investičných zámerov na stanovené obdobie.

Štruktúra financovania sa mierne zmenila. Krátkodobé financovanie formou kontokorentných úverov zostalo na nezmenenej úrovni 13 mil. EUR, avšak vzhľadom na končiacu sa splatnosť strednodobého splátkového úveru bol dohodnutý dlhodobý revolvingový úverový rámec na financovanie investičných potrieb spoločnosti v objeme 10 mil. EUR. Z tohto rámca bolo 4,6 mil. EUR použité na refinancovanie zostatkov predošlých investičných úverov a zvyšok je k dispozícii pre ďalšie obdobie.

Ako je zrejmé z prehľadu úverov, celková zadlženosť spoločnosti RONA sa medziročne znížila o približne o 583 tis. EUR. Vzhľadom k tomu, že sme prechádzali veľmi zložitým obdobím z pohľadu externého prostredia, je to dobrý výsledok a svedčí o stabilite finančnej situácie. Navyše RONA v roku 2023 realizovala veľký objem investičných aktivít, ktoré však financovala prevažne z vlastných zdrojov.

Na zabezpečenie úverov je v prospech bánk poskytnuté spoločné ručenie prostredníctvom povereného veriteľa ČSOB, a.s. Úroveň zabezpečenia sa nezmenila ani pri čerpaní nových úverov a od roku 2018 zostala prakticky nezmenená :

- Záložné právo na nehnuteľný majetok spoločnosti RONA, a.s. zapísaný na LV č. 1149
- Záložné právo na hnutel'ny majetok (stroje a zariadenia, zásoby, účty)
- Záložné právo na pohľadávky
- Blankozmenka
- Ochranná známka RONA

7. Závazky z finančného lízingu

Spoločnosť má záväzok z finančného prenájmu voči ČSOB Leasing a.s a VÚB, a.s.. Predmetom leasingu sú: 4 ks VZV TOYOTA, 4 osobné automobily a 2 ks VZV LINDE, ktoré obstarala formou finančného prenájmu z 13.11.2020, 30.6.2022, 1.2.2023, 17.2.2023, 27.4.2023 a 22.8.2023.

Výška budúcich platieb rozdelená na istinu a finančný náklad podľa doby splatnosti je uvedená v nasledujúcom prehľade:

	31. 12. 2023			31. 12. 2022		
	Splatnosť			Splatnosť		
	do jedného roka vrátane	od jedného roka do piatich rokov vrátane	viac ako päť rokov	do jedného roka vrátane	od jedného roka do piatich rokov vrátane	viac ako päť rokov
a	b	c	d	e	f	g
Istina	72 337	210 035	0	19 232	49 716	0
Finančný náklad	10 345	13 851	0	1 286	1 551	0
Spolu	82 682	223 886	0	20 518	51 267	0

8. Časové rozlíšenie

	31. 12. 2023	31. 12. 2022
Výdavky budúcich období dlhodobé	0	
Výdavky budúcich období krátkodobé, z toho:	129 516	134 638
Vyúčtovanie tepla, vodné, stočné, el. energia, odpady	0	5 143
Bonusy, reklamácie, skontá	3 419	43 815
Úroky	1 442	439
Ostatné	124 655	85 241
Výnosy budúcich období dlhodobé, z toho:	1 633 965	384 915
Dotácie na obstaranie dlhodobého hmotného majetku	1 633 965	384 915
Ostatné	0	0
Výnosy budúcich období krátkodobé, z toho:	245 471	69 008
Dotácie na obstaranie dlhodobého hmotného majetku	245 471	69 008
Emisné kvóty	0	0
Ostatné	0	0
Spolu	2 008 952	588 561

Výnosy budúcich období - zostatok k 31.12.2023 predstavuje hlavne investičná dotácia na spalínový kotol teplovodný a investičné dotácie vzťahujúce sa k projektu Zníženie energetickej náročnosti v podniku, k projektu Revitalizácia parku a Múzea, ktoré sa rozpúšťajú do výnosov rovnomerne mesačne pomerne k výške účtovných odpisov, bezodplatne pridelené emisné kvóty a reklamácie.

H. INFORMÁCIE O VÝNOSOCH

1. Tržby za vlastné výkony a tovar

Tržby za vlastné výkony a tovar podľa jednotlivých krajín

Tžby za vlastné výrobky a tovar			
Oblasť odbytu		Oblasť odbytu	
	2 023		2 022
a	b	c	d
DE	17 162 909	DE	20 633 706
US	8 415 162	US	12 230 172
AT	11 204 675	AT	8 849 022
FR	10 619 449	FR	8 514 970
GB	3 417 480	GB	5 845 986
SK	2 794 827	SK	3 403 208
AU	3 199 271	AU	4 865 534
IT	4 222 190	IT	4 998 901
DK	4 082 444	DK	5 785 507
Ostatné štáty	18 850 521	Ostatné štáty	21 685 221
SPOLU	83 968 928	SPOLU	96 812 227

Druh služby	Tržby za služby	
	2 023	2 022
a	b	c
Nájom	150 546	132 435
Energie	180 136	177 134
Preprava	915 021	1 313 087
Ostatné	370 122	205 606
SPOLU	1 615 825	1 828 262

2. Zmena stavu zásob vlastnej výroby

Zmena stavu zásob vlastnej výroby vykázaná vo výkaze ziskov a strát je zvýšenie 2 869 499,-EUR. Vychádzajúc zo súvahových položiek predstavuje zvýšenie 3 431 902,- EUR.

	2023		2022		Zmena stavu vnútroorganizačných zásob	
	Konečný zostatok	Konečný zostatok	Začiatočný stav	2023	2022	
a	b	c	d	e	f	
Nedokončená výroba a polotovary vlastnej výroby	2 771 312	2 357 585	2 726 649	413 727	-369 064	
Výrobky	14 801 387	11 783 212	8 438 477	3 018 175	3 344 735	
Zvieratá	0	0	0	0	0	
Spolu	<u>17 572 699</u>	<u>14 140 797</u>	<u>11 165 126</u>	<u>3 431 902</u>	<u>2 975 671</u>	
Manká a škody				174 829	1 585 298	
Obchodné vzorky				63 312	23 843	
Dary				73 296	69 959	
Opravné položky				-771 952	206 857	
Ostatné				-101 888	-590 145	
Zmena stavu vnútroorganizačných zásob vo výkaze ziskov a strát				<u>2 869 499</u>	<u>4 271 483</u>	

Rozdiel je spôsobený tým, že niektoré položky sa podľa slovenských právnych predpisov neúčtujú prostredníctvom zmeny stavu, ale priamo na príslušné iné účty nákladov a výnosov a opravné položky sa neúčtujú cez účty zásob.

3. Aktivácia nákladov, výnosov z hospodárskej činnosti, finančnej činnosti a mimoriadnej činnosti

Prehľad o výnosoch pri aktivácii nákladov, výnosoch z hospodárskej činnosti, finančnej činnosti a mimoriadnej činnosti je uvedený v nasledujúcom prehľade:

	31. 12. 2023	31. 12. 2022
Významné položky pri aktivácii nákladov, z toho:	4 178 350	2 283 974
Dlhodobý hmotný majetok vytvorený vlastnou činnosťou	3 822 928	2 011 302
Ostatná aktivácia	355 422	272 672
Ostatné významné položky výnosov z hospodárskej činnosti, z toho:	4 081 624	4 275 341
Tržby z predaja dlhodobého majetku	14 400	3 600
Tržby z predaja materiálu	1 132 882	1 234 245
Výnosy z odpísaných a postúpených pohľadávok	0	0
Nárok na náhradu mánk, škôd a poistných plnení	14 484	29 006
Dotácie na hospodársku činnosť	31 731	137 918
Dotácie na obstaranie dlhodobého majetku	125 110	26 238
Kompenzácia MH SR energeticky náročným podnikom	358 403	762 643
Emisné kvóty	2 215 292	1 961 262
Ostatné	189 322	120 429
Finančné výnosy, z toho:	71 770	303 262
<i>Kurzové zisky, z toho:</i>	<i>70 701</i>	<i>301 252</i>
Kurzové zisky ku dňu, ku ktorému sa zostavuje ÚZ - pohľadávky, záväzky	2 974	8 247
Kurzové zisky ku dňu, ku ktorému sa zostavuje ÚZ - peniaze, banky	130	621
<i>Ostatné významné položky finančných výnosov, z toho:</i>	<i>1 068</i>	<i>2 010</i>
Tržby z predaja cenných papierov a podielov	0	0
Tržby z predaja emisných kvót	0	0
Výnosy z krátkodobého FM - manažovanie portfólia emisných kvót	0	0
Výnosové úroky	1 068	2 010

4. Čistý obrat

Čistý obrat Spoločnosti na účely zistenia povinnosti overenia individuálnej účtovnej závierky audítorom

[§ 19 ods. 1 písm. a) zákona o účtovníctve] je uvedený v nasledujúcom prehľade:

	2023	2022
Tržby za vlastné výrobky	83 328 806	95 307 128
Tržby z predaja služieb	1 615 825	1 828 262
Tržby za tovar	640 122	1 505 099
Čistý obrat spolu	85 584 753	98 640 489

I. INFORMÁCIE O NÁKLADOCH

1. Náklady na poskytnuté služby, ostatné náklady na hospodársku činnosť, finančné a mimoriadne náklady

	31. 12. 2023	31. 12. 2022
Náklady na poskytnuté služby, z toho:	9 757 737	10 628 822
<i>Náklady voči audítorovi, audítorskej spoločnosti, z toho:</i>		
Náklady na audit individuálnej ÚZ a overenie účtovníctva	21 000	21 000
Náklady na audit konsolidovanej ÚZ	17 000	17 000
Náklady na audit konsolidovanej ÚZ	4 000	4 000
Daňové poradenstvo	0	0
Iné uisťovacie služby	0	0
Iné súvisiace služby	0	0
<i>Ostatné významné položky nákladov za poskytnuté služby, z toho:</i>	<i>9 736 737</i>	<i>10 607 822</i>
Opravy a udržiavanie	998 296	779 944
Cestovné	125 457	107 952
Náklady na reprezentáciu	188 006	167 630
Doprava (vrátane rezerv)	1 750 541	1 935 674
Nájomné	474 433	519 299
Právne, ekonomické a iné poradenstvo (vrátane rezerv)	114 395	134 812
Náklady na inzerciu, reklamu, výstavy (vrátane rezerv)	318 802	175 220
Výrobné kooperácie	717 340	664 373
Provízie (vrátane rezerv)	1 607 917	1 864 699
Telefónne poplatky	50 427	46 424
Upratovacie služby a služby komunálnej povahy	468 313	429 518
Softwarové služby	210 874	225 450
Školenie, vzdelávanie a výchova učňov	20 536	29 400
Ostatné (vrátane rezerv)	2 691 400	3 527 427
Osobné náklady	31 155 215	30 419 690
Mzdy	15 869 983	14 585 895
Ostatné náklady na závislú činnosť	6 546 884	7 441 651
Sociálne poistenie	4 861 426	5 355 531
Zdravotné poistenie	2 640 774	2 125 210
Sociálne zabezpečenie	1 236 148	911 403
Ostatné významné položky nákladov z hospodárskej činnosti, z toho:	4 446 125	5 152 030
Zmluvné pokuty a penále	37	1 039
Odpis a postúpenie pohľadávok	17 567	167
Poistenie majetku a osôb pri pracovných cestách	134 904	148 357
Tvorba rezervy na emisné kvóty	2 348 664	2 342 799
Členské príspevky	63 534	57 176
Ostatné	1 881 419	2 602 492
Finančné náklady, z toho:	1 113 261	622 666
<i>Kurzové straty, z toho:</i>	<i>134 911</i>	<i>174 378</i>
Kurzové straty ku dňu, ku ktorému sa zostavuje ÚZ - pohľadávky, záväzky	-18 453	26 272
Kurzové straty ku dňu, ku ktorému sa zostavuje ÚZ - peniaze, banky	30 789	23 247
<i>Ostatné významné položky finančných nákladov, z toho:</i>	<i>978 350</i>	<i>448 288</i>
Náklady na predané cenné papiere a podiely	0	0
Náklady na predané emisné kvóty	0	0
Tvorba a zúčtovanie opravných položiek k finančnému majetku	0	0
Nákladové úroky	754 955	259 188
Bankové výlohy	113 373	102 445
Poistenie pohľadávok	93 737	116 454
Ostatné náklady z finančnej činnosti	16 285	-29 799

J. INFORMÁCIE O DANIACH Z PRÍJMOV

Prevod od teoretickej dane z príjmov k vykázanej dani z príjmov v roku 2023 je uvedený v nasledujúcom prehľade:

RONA	Bežné účtovné obdobie 2023		
	Základ dane	Daň	Daň v %
Výsledok hospodárenia pred zdanením, z toho:	8 563 938	x	x
Teoretická daň	x	1 798 427	21,0%
Daňovo neuznané náklady	5 991 814	1 258 281	14,7%
Výnosy nepodliehajúce dani	-2 746 689	-576 805	-6,7%
Umorenie daňovej straty	0	0	0,0%
Zníženie základu dane - praktické vyučovanie žiakov	-35 200	-7 392	21,0%
Spolu	11 773 863	2 472 511	29,0%
Splatná daň z príjmov org.zložka	x	0	0,0%
Splatná daň z príjmov	x	2 472 511	28,9%
Splatná daň z príjmov - emisné kvóty	x	0	0,0%
Splatná daň z príjmov - prijaté úroky	x	0	0,0%
Odložená daň z príjmov	x	-71 988	-0,8%
Celková daň z príjmov	x	2 400 523	28,0%

RONA	Predchádzajúce účtovné obdobie 2022		
	Základ dane	Daň	Daň v %
Výsledok hospodárenia pred zdanením, z toho:	3 818 636	x	x
Teoretická daň	x	801 914	21,0%
Daňovo neuznané náklady	5 287 347	1 110 343	29,1%
Výnosy nepodliehajúce dani	-2 139 461	-449 287	-11,8%
Umorenie daňovej straty	0	0	0,0%
Zníženie základu dane - praktické vyučovanie žiakov	-48 000	-10 080	21,0%
Spolu	6 918 522	1 452 890	38,3%
Splatná daň z príjmov org.zložka	x	0	0,0%
Splatná daň z príjmov	x	1 452 890	38,0%
Splatná daň z príjmov - emisné kvóty	x	0	0,0%
Splatná daň z príjmov - prijaté úroky	x	0	0,0%
Odložená daň z príjmov	x	-403 734	-10,6%
Celková daň z príjmov	x	1 049 156	27,5%

	2023	2022
Zisk (+), strata (-) pred zdanením	8 563 938	3 818 636
Zníženie základu dane	-35 200	-48 000
Daň vypočítaná použitím 21% sadzby dane (v roku 2021 21%)	1 791 035	791 834
Daňový vplyv trvalých rozdielov		
daňovo neuznané náklady	89 988	257 322
nezdaniteľné výnosy	519 500	0
dopad z prepočtu sadzby dane z 22% na 21%	0	0
dopad z daňovej kontroly - zníženie daňovej straty	0	0
splatná daň zaplatená v organizačnej zložke v ČR	0	0
zápočet zaplatenej dane v zahraničí	0	0
daň z úrokov	0	0
Daňový náklad (+); výnos (-) – daň z príjmov spolu	2 400 523	1 049 156

Ďalšie informácie k odloženým daniam:

	2023	2022
Suma odloženej daňovej pohľadávky účtovanej ako náklad alebo výnos vyplývajúca zo zmeny sadzby dane z príjmov	0	0
Suma odloženého daňového záväzku účtovaného ako náklad alebo výnos vyplývajúci zo zmeny sadzby dane z príjmov	0	0
Suma odloženej daňovej pohľadávky týkajúca sa umorenia daňovej straty, nevyužitých daňových odpočtov a iných nárokov, ako aj dočasných rozdielov predchádzajúcich účtovných období, ku ktorým sa v predchádzajúcich účtovných obdobiach odložená daňová pohľadávka neúčtovala	0	0
Suma odloženého daňového záväzku, ktorý vznikol z dôvodu neúčtovania tej časti odloženej daňovej pohľadávky v bežnom účtovnom období, o ktorej sa účtovalo v predchádzajúcich účtovných obdobiach	0	0
Suma neuplatneného umorenia daňovej straty, nevyužitých daňových odpočtov a iných nárokov a odpočítateľných dočasných rozdielov, ku ktorým nebola účtovaná odložená daňová pohľadávka	0	0
Suma odloženej dane z príjmov, ktorá sa vzťahuje na položky účtované priamo na účty vlastného imania bez účtovania na účty nákladov a výnosov	0	0

Zmena sadzby dane z príjmov

Oproti predchádzajúcemu obdobiu nedošlo k zmene sadzby dani z príjmu u splatnej dani a v roku 2023 je použitá sadzba 21%. U odloženej dani je pri výpočte použitá sadzba platná od roku 2022 vo výške 21%.

K. INFORMÁCIE O ÚDAJOCH NA PODSÚVAHOVÝCH ÚČTOCH

1. Prenajatý majetok

Spoločnosť prenajímala nehnuteľnosti, a to: Slobodáreň Háj, kultúrne a školiace centrum, časť skladov, kancelárie spriazneným a tretím osobám vrátane hnutel'ného majetku. Ročné výnosy z nájomného sú 150 546,- EUR. Prenajatý majetok má spoločnosť vykázaný v súvahe ako dlhodobý hmotný majetok

2. Odpísané pohľadávky

Spoločnosť v roku 2023 odpísala pohľadávky vo výške 17 567,- EUR do nákladov.

L. INFORMÁCIE O INÝCH AKTÍVACH A INÝCH PASÍVACH

1. Prípadné ďalšie záväzky

Spoločnosť má nasledujúce prípadné ďalšie záväzky, ktoré sa nesledujú v bežnom účtovníctve a neuvádzajú sa v súvahe:

Spoločnosť ručí za bankové úvery, ktoré ČSOB (predtým Istrobanka) poskytla spoločnostiam: CRYSTALGRAF, a. s. vo výške 1 098 787,-EUR.

M. INFORMÁCIE O PRÍJMOCH A VÝHODÁCH ČLENOV ŠTATUTÁRNÝCH ORGÁNOV, DOZORNÝCH ORGÁNOV A INÝCH ORGÁNOV ÚČTOVNEJ JEDNOTKY

Hrubé príjmy členov štatutárnych orgánov Spoločnosti za ich činnosť pre Spoločnosť v sledovanom účtovnom období boli vo výške 0,- EUR (v predchádzajúcom účtovnom období 1 348 837,- EUR), hrubé príjmy dozorných orgánov Spoločnosti vo výške 18 310,- EUR (v predchádzajúcom účtovnom období 131 162,- EUR). Príjmy členov štatutárnych orgánov boli vyplácané ako podiely na zisku (tantiémy) na základe rozhodnutia valného zhromaždenia.

Druh príjmu, výhody a	Hodnota príjmu, výhody súčasných orgánov b			členov iných	Hodnota príjmu, výhody bývalých orgánov c		
	štatutárnych	dozorných			štatutárnych	dozorných	
		Časť 1 - rok 2023	Časť 2 - rok 2022			Časť 1 - rok 2023	Časť 2 - rok 2022
Peňažné príjmy	0	18 310	0	0	0	0	
	1 348 837	119 767	0	0	11 395	0	

Iné príjmy, nepeňažné príjmy, peňažné preddavky, nepeňažné preddavky, poskytnuté úvery, poskytnuté záruky a akékoľvek iné plnenia neboli poskytnuté ani v bežnom, ani v bezprostredne predchádzajúcom období.

N. INFORMÁCIE O EKONOMICKÝCH VZŤAHOCH ÚČTOVNEJ JEDNOTKY A SPRIAZNENÝCH OSÔB

Počas roka Spoločnosť uskutočňovala transakcie s dcérskymi, pridruženými a spoločným podnikom. Medzi ostatné osoby zaraďujeme podniky a osoby, v ktorých prostredníctvom priameho i sprostredkovaného pôsobenia sa môžeme podieľať na vplyve na túto spoločnosť, prípadne kontrole činnosti. Vedenie RONA, a. s. je presvedčené, že obchodné podmienky poskytované týmto spoločnosťami sa v zásade nelíšia od bežných obchodných podmienok poskytovaných iným spoločnosťami či inými spoločnosťami.

Vedeniu Spoločnosti neboli poskytnuté žiadne pôžičky.

Spoločnosť uskutočnila v priebehu účtovného obdobia nasledujúce transakcie so spriaznenými osobami:

Dcérska účtovná jednotka	Hodnotové vyjadrenie obchodu	
	2023	2022
Dcérska spoločnosť		
Nákup materiálu	317 901	489 398
Nákup služieb, z toho:	1 984 217	1 900 105
<i>opravy</i>	3 973	6 709
<i>nehmotný majetok</i>	6 764	2 880
<i>školenie</i>	0	0
<i>softwarové služby</i>	208 398	225 595
<i>nájom</i>	1 126	3 081
<i>preprava</i>	0	0
<i>reklama</i>	83 333	60 000
<i>upratovanie</i>	458 156	429 519
<i>obchodné zastúpenie</i>	1 182 828	1 167 222
<i>ostatné</i>	39 639	5 099
Obchodné zastúpenie - provízie	168 804	195 343
Nákup dlhodobého majetku	9 885	5 671
Poskytnutie úročenej pôžičky	0	94 767
Prijaté úroky z poskytnutej pôžičky	1 068	1 482
Predaj materiálu	11 713	14 531
Predaj dlhodobého majetku	0	0
Predaj služieb, z toho:	17 859	15 958
<i>preprava</i>	103	90
<i>prenájom</i>	1 104	1 104
<i>energie</i>	2 392	1 336
<i>ostatné</i>	14 260	13 428
Predaj vlastných výrobkov a tovaru (sklo)	274 281	389 144

Spriaznená osoba	Hodnotové vyjadrenie obchodu	
	2023	2022
Transakcie so spoločnými podnikmi		
Nákup materiálu	7 935 023	10 891 035
Nákup služieb, z toho:	11 714	18 250
<i>skladné</i>	6 225	12 928
<i>litografia</i>	0	0
<i>ostatné</i>	5 489	5 322
Prijaté pokuty a penále	0	0
Prijaté zmluvné úroky	0	0
Predaj materiálu	18 546	8 469
Predaj dlhodobého majetku	0	0
Predaj služieb, z toho:	243 848	202 971
<i>preprava</i>	36 732	42 955
<i>prenájom</i>	51 329	42 131
<i>energie</i>	126 743	99 662
<i>ostatné</i>	29 044	18 223
Transakcie s pridruženými podnikmi		
Nákup tovaru (sklo)	0	0
Predaj služieb, z toho:	0	0
<i>preprava</i>	0	0
<i>prenájom</i>	0	0
Poskytnutie úročenej pôžičky	0	0
Prijaté úroky z poskytnutej pôžičky	0	0
Predaj vlastných výrobkov a tovaru (sklo)	0	0
Transakcie s ostatnými spriaznenými osobami		
Nákup materiálu	0	0
Nákup služieb, z toho:	0	0
<i>výrobné kooperácie</i>	0	0
<i>ostatné</i>	0	0
Poskytnutie členského príspevku	0	0
Predaj materiálu	0	0
Predaj služieb	0	0
Predaj vlastných výrobkov a tovaru (sklo)	0	121 582

Vybrané aktíva a pasíva vyplývajúce z transakcií so spriaznenými osobami sú uvedené v nasledujúcom prehľade:

	31. 12. 2023	31. 12. 2022
Pohľadávky z obchodného styku	1 844 638	1 959 997
Ostatné pohľadávky v rámci konsolidovaného celku	48 543	167 283
Spolu aktíva	1 893 181	2 127 280
Ostatné dlhodobé záväzky (dlhodobá úročená pôžička)	0	0
Záväzky z obchodného styku	2 878 360	3 952 874
Spolu pasíva	2 878 360	3 952 874

O. INFORMÁCIE O SKUTOČNOSTIACH, KTORÉ NASTALI PO DNI, KU KTORÉMU SA ZOSTAVUJE ÚČTOVNÁ ZÁVIERKA, DO DŇA ZOSTAVENIA ÚČTOVNEJ ZÁVIERKY

Po 31. decembri 2023 nenastali žiadne udalosti, ktoré by mali vplyv na verné zobrazenie skutočností, ktoré sú predmetom účtovníctva.

P. INFORMÁCIE O VLASTNOM IMANÍ

Prehľad o pohybe vlastného imania v priebehu účtovného obdobia je uvedený v nasledujúcom prehľade:

a	Bežné účtovné obdobie				f
	Stav k 31.12.2022 b	Prírastky c	Úbytky d	Presuny e	
Základné imanie	6 457 393	0	0	0	6 457 393
Vlastné akcie a vlastné obchodné podiely	0	0	0	0	0
Zmena základného imania	0	0	0	0	0
Pohľadávky za upísané vlastné imanie	0	0	0	0	0
Emisné ážio	0	0	0	0	0
Ostatné kapitálové fondy	1 376 832	0	0	0	1 376 832
Zákonný rezervný fond (nedeliteľný fond) z kapitálových vkladov	0	0	0	0	0
Oceňovacie rozdiely z precenenia majetku a záväzkov	-791 702	126 909	92 903	0	-757 696
Oceňovacie rozdiely z kapitálových účastín	109 655	0	0	0	109 655
Oceňovacie rozdiely z precenenia pri zlúčení, splynutí a rozdelení	0	0	0	0	0
Zákonný rezervný fond	1 875 775	0	0	0	1 875 775
Nedeliteľný fond	0	0	0	0	0
Štatutárne fondy a ostatné fondy	762 160	0	44 713	0	717 447
Nerozdelený zisk minulých rokov	8 325 490	0	1 669 677	2 769 480	9 425 293
Neuhradená strata minulých rokov	0	0	0	0	0
Výsledok hospodárenia bežného účtovného obdobia	2 769 480	6 163 415	0	-2 769 480	6 163 415
Vyplatené dividendy	0	0	0	0	0
Ostatné položky vlastného imania	0	0	0	0	0
Účet 491 - Vlastné imanie fyzickej osoby - podnikateľa	0	0	0	0	0
Spolu	20 885 083	6 290 324	1 807 293	0	25 368 114

Prehľad o pohybe vlastného imania za predchádzajúce účtovné obdobie je uvedený v nasledujúcom prehľade:

a	Predchádzajúce účtovné obdobie				f
	Stav k 31.12.2021 b	Prírastky c	Úbytky d	Presuny e	
Základné imanie	6 457 393	0	0	0	6 457 393
Vlastné akcie a vlastné obchodné podiely	0	0	0	0	0
Zmena základného imania	0	0	0	0	0
Pohľadávky za upísané vlastné imanie	0	0	0	0	0
Emisné ážio	0	0	0	0	0
Ostatné kapitálové fondy	1 376 832	0	0	0	1 376 832
Zákonný rezervný fond (nedeliteľný fond) z kapitálových vkladov	0	0	0	0	0
Oceňovacie rozdiely z precenenia majetku a záväzkov	-792 279	167 767	167 190	0	-791 702
Oceňovacie rozdiely z kapitálových účastín	109 655	0	0	0	109 655
Oceňovacie rozdiely z precenenia pri zlúčení, splynutí a rozdelení	0	0	0	0	0
Zákonný rezervný fond	1 875 775	0	0	0	1 875 775
Nedeliteľný fond	0	0	0	0	0
Štatutárne fondy a ostatné fondy	778 362	0	16 202	0	762 160
Nerozdelený zisk minulých rokov	9 765 004	0	2 248 953	809 439	8 325 490
Neuhradená strata minulých rokov	0	0	0	0	0
Výsledok hospodárenia bežného účtovného obdobia	809 439	2 769 480	0	-809 439	2 769 480
Vyplatené dividendy	0	0	0	0	0
Ostatné položky vlastného imania	0	0	0	0	0
Účet 491 - Vlastné imanie fyzickej osoby - podnikateľa	0	0	0	0	0
Spolu	20 380 181	2 937 247	2 432 345	0	20 885 083

Zisk na akciu

Zisk na jednu akciu kmeňovú zaknihovanú na doručiteľa (men. hodnota 4,447986 €) – 71,40 % z celkového zisku, t.j. 4 400 678,-- EUR/1 036 589 ks = 4,245 EUR/1 akcia; v roku 2022= 1,908 EUR/1 akcia

Zisk na jednu akciu kmeňovú zaknihovanú na doručiteľa (men. hodnota 10 €) – 28,60 % z celkového zisku, t.j. 1 762 737,-- EUR/184 666 ks = 9,546 EUR/1 akcia; v roku 2022 = 4,289 EUR/1 akcia

Zisk na 1 EUR základného imania predstavoval 0,954 EUR; v roku 2022 = 0,429 EUR.

Oceňovacie rozdiely poklesli v roku 2023 o 34 006,-- EUR z dôvodu precenenia podielových cenných papierov metódou VI.

Fondy zo zisku poklesli v roku 2023 o 44 713,-- EUR z dôvodu čerpania fondu finančnej rezervy. Ostatné fondy (Fond finančnej rezervy) tvorí Spoločnosť vo výške podľa rozhodnutia valného zhromaždenia, použitie je podľa rozhodnutia predstavenstva na poistenie osôb, odpis nevymožiteľných pohľadávok, odpis zmarených investícií, dary, reklamu a pod. v zmysle vnútropodnikovej smernice.

Výsledok hospodárenia minulých rokov vzrástol o 2 769 480,-- z dôvodu preúčtovanie výsledku hospodárenia z roku 2022. Tento nárast bol eliminovaný poklesom vo výške 1 669 677,-- EUR

z dôvodu rozdelenia na výplatu tantiém (vyplácanie v roku 2023 pozastavené, zostatok je zobrazený ako podstatná hodnota riadku 135 Súvahy).

Účtovný výsledok za rok 2022 vo výške 2 769 480,- EUR bol na základe rozhodnutia riadneho valného zhromaždenia vysporiadaný nasledovne:

názov položky	predch.účet.obd.
Účtovný zisk	2 769 480
Vysporiadanie účtovného zisku	bežné účt. obd.
Prevod do nerozdeleného zisku minulých rokov	2 769 480
Prídel do sociálneho fondu	0
Prídel do fondu finančnej rezervy	0
Výplata dividend	0
Spolu	2 769 480

O použití výsledku hospodárenia za účtovné obdobie 2023 - zisku vo výške 6 163 415,- EUR rozhodne riadne valné zhromaždenie.

Povinný prídel do zákonného rezervného fondu nie je potrebný, pretože zákonný rezervný fond už dosiahol svoju maximálnu hranicu stanovenú v právnych predpisoch a v spoločenskej zmluve.

7.5. Správa dozornej rady

STANOVISKO DOZORNEJ RADY K ÚČTOVNEJ ZÁVIERKE ZA ROK 2023, K VÝROČNEJ SPRÁVE SPOLOČNOSTI ZA ROK 2023, K POUŽITIU ZISKU ZA ROK 2023

Členovia dozornej rady sú presvedčení, že informácie, ktoré nadobudli v priebehu roka 2023 aj v nasledujúcom období v súvislosti s overovaním výsledkov roka, sú dostatočné k tomu, aby bol vyslovený názor dozornej rady, že činnosť predstavenstva a uskutočňovanie podnikateľskej činnosti spoločnosti bolo v súlade so zákonom, stanovami spoločnosti a závermi valného zhromaždenia.

Na základe výsledkov svojej kontrolnej činnosti dozorná rada konštatuje, že nezistila žiadne závažné porušenie povinností, podnikateľská činnosť bola uskutočňovaná v súlade so záujmom spoločnosti a všetkých jej akcionárov.

Predstavenstvo svoju funkciu vykonávalo s náležitou odbornou starostlivosťou a venovalo potrebnú pozornosť zvyšovaniu efektívnosti hospodárenia a rozvoju spoločnosti.

Dozorná rada priebežne sledovala plnenie ročného vykonávacieho plánu, finančnú a obchodnú situáciu a udržanie trendov rozvoja spoločnosti. Preskúmala vedenie účtovných záznamov a hospodárenie spoločnosti, riadnu účtovnú závierku a tiež výročnú správu spoločnosti a konštatuje, že tieto úkony sa vykonávali v zmysle platných predpisov.

Výsledky hospodárenia boli priebežne overované audítorskou spoločnosťou INTERAUDIT TRENČÍN, spol. s r. o., Prúdy 23, Trenčín, licencia SKAu, evidenčné číslo 004.

Dozorná rada berie na vedomie výsledky hospodárenia spoločnosti uvedené v riadnej účtovnej závierke k 31.12.2023 a vo Výročnej správe za rok 2023 a potvrdzuje návrhy predstavenstva na použitie zisku vytvoreného za rok 2023.

Vzhľadom na vyššie uvedené skutočnosti, dozorná rada odporúča valnému zhromaždeniu schváliť riadnu účtovnú závierku spoločnosti RONA, a. s. za rok 2023, návrh na použitie zisku vytvoreného za rok 2023 predložené predstavenstvom a súhlasne sa vyjadruje k výročnej správe spoločnosti za rok 2023.



Alena Hanáková, predseda DR

8. Udalosti po 31.12.2023 do dňa zostavenia výročnej správy

Po 31. decembri 2023 nenastali žiadne udalosti, ktoré majú významný vplyv na verné zobrazenie skutočností, ktoré sú predmetom účtovníctva.

9. Dcérske, spoločné a pridružené podniky skupiny RONA

LR COMFORT, a. s., Lednické Rovne

Predmet podnikania:

- upratovacie práce
- správa nehnuteľností
- nepravidelná autobusová doprava

UKAZOVATEL	2023	2022
Majetok	507 843	491 284
Neobežný majetok	44 295	46 849
Obežný majetok	462 886	443 802
Časové rozlíšenie	662	633
Vlastné imanie a záväzky	507 843	491 284
Vlastné imanie	399 106	375 480
Záväzky	108 737	115 804
Časové rozlíšenie	0	0
Tržby z predaja vlastných výrobkov, služieb a tovaru	491 922	461 066
Pridaná hodnota	446 899	421 846
Výsledok hospodárenia za účtovné obdobie	28 626	16 835

Deň vzniku: 1. 10. 1998

Priemerný počet zamestnancov: 32

Sídlo: Sklárska 117, 020 61 Lednické Rovne

Kontakt: tel.: + 421 42 4601 217

Legia, a. s., Trenčín

Predmet podnikania:

- veľkoobchod a maloobchod, sprostredkovanie obchodu
- poskytovanie software
- montáž a opravy vybraných elektronických zariadení

UKAZOVATEL	2023	2022
Majetok	469 033	714 589
Neobežný majetok	243 969	239 930
Obežný majetok	205 250	451 872
Časové rozlíšenie	19 814	22 787
Vlastné imanie a záväzky	469 033	714 589
Vlastné imanie	282 157	415 447
Záväzky	180 597	292 173
Časové rozlíšenie	6 279	6 969
Tržby z predaja vlastných výrobkov, služieb a tovaru	1 230 547	1 444 334
Pridaná hodnota	602 169	727 499
Výsledok hospodárenia za účtovné obdobie	-110 593	3 230

Deň vzniku: 1. 6. 1994

Priemerný počet zamestnancov: 19

Sídlo: Bratislavská 9, 911 01 Trenčín

Kontakt: tel.: + 421 32 6521 285

ŠK LR CRYSTAL, s. r. o., Lednické Rovne**Predmet podnikania:**

- organizovanie športových podujatí
- reklamné služby

UKAZOVATEĽ	2023	2022
Majetok	123 624	136 696
Neobežný majetok	106 045	119 015
Obežný majetok	17 579	17 681
Časové rozlíšenie	0	0
Vlastné imanie a záväzky	123 624	136 696
Vlastné imanie	95 149	94 967
Záväzky	28 475	41 729
Časové rozlíšenie	0	0
Tržby z predaja vlastných výrobkov, služieb a tovaru	125 928	91 245
Pridaná hodnota	30 443	12 156
Výsledok hospodárenia za účtovné obdobie	182	-42 100

Deň vzniku: 8. 11. 1996

Priemerný počet zamestnancov: 0

Sídlo: Športová 172, 020 61 Lednické Rovne

Kontakt: tel.: + 421 42 4601 129

RONA Deutschland GmbH, Selb, Nemecko**Predmet podnikania:**

- sprostredkovateľská činnosť a predaj tovaru

UKAZOVATEĽ	2023	2022
Majetok	475 717	509 919
Neobežný majetok	43 138	48 909
Obežný majetok	420 078	449 968
Časové rozlíšenie	12 501	11 042
Vlastné imanie a záväzky	475 717	509 919
Vlastné imanie	203 127	233 780
Záväzky	272 590	276 139
Časové rozlíšenie	0	0
Tržby z predaja vlastných výrobkov, služieb a tovaru	646 055	870 809
Pridaná hodnota	184 569	220 190
Výsledok hospodárenia za účtovné obdobie	-30 653	-20 259

Sídlo: Heinestr. 6, 951 00 Selb

Kontakt: tel.: + 49 (0)-9287-99 88 490

RONA Trading CZ, a. s., Liberec**Predmet podnikania:**

- sprostredkovateľská činnosť v oblasti obchodu a služieb

UKAZOVATEĽ	2023	2022
Majetok	536 927	675 195
Neobežný majetok	254 975	279 939
Obežný majetok	227 673	351 675
Časové rozlíšenie	54 279	43 581
Vlastné imanie a záväzky	536 927	675 195
Vlastné imanie	342 460	330 610
Záväzky	194 467	344 585
Časové rozlíšenie	0	0
Tržby z predaja vlastných výrobkov, služieb a tovaru	1 182 818	1 184 483
Pridaná hodnota	1 029 566	1 052 041
Výsledok hospodárenia za účtovné obdobie	19 980	23 636

Deň vzniku: 26. 10. 1998

Priemerný počet zamestnancov: 20

Sídlo: Husova 753/45, 460 01 Liberec 1

Kontakt: tel.: + 420 48 5253 712

CRYSTALGRAF, a. s., Lednické Rovne**Predmet podnikania:**

- výroba a spracovanie obalov
- kúpa tovaru za účelom jeho predaja – maloobchod, veľkoobchod

UKAZOVATEĽ	2023	2022
Majetok	3 233 393	4 308 838
Neobežný majetok	309 550	331 202
Obežný majetok	2 921 911	3 976 205
Časové rozlíšenie	1 932	1 431
Vlastné imanie a záväzky	3 233 393	4 308 838
Vlastné imanie	427 088	418 975
Záväzky	2 806 305	3 889 863
Časové rozlíšenie	0	0
Tržby z predaja vlastných výrobkov, služieb a tovaru	7 725 198	10 633 958
Pridaná hodnota	1 233 025	1 177 311
Výsledok hospodárenia za účtovné obdobie	8 113	6 304

Deň vzniku: 13. 3. 2000

Priemerný počet zamestnancov: 49

Sídlo: Schreiberova 365, 020 61 Lednické Rovne

Kontakt: tel.: + 421 42 4601 464

RONEX, o. o. o., Moskva, Rusko**Predmet podnikania:**

- realizácia veľkoobchodu a maloobchodu, komisionárskeho obchodu so spotrebným tovarom
- výroba spotrebného tovaru
- sprostredkovanie

UKAZOVATEĽ	2023	2022
Majetok	*	982 160
Neobežný majetok	*	30 462
Obežný majetok	*	951 698
Časové rozlíšenie	*	0
Vlastné imanie a záväzky	*	982 160
Vlastné imanie	*	-189 600
Záväzky	*	1 171 760
Časové rozlíšenie	*	0
Tržby z predaja vlastných výrobkov, služieb a tovaru	*	1 250 716
Výsledok hospodárenia za účtovné obdobie	*	-90 174

*údaje za rok 2023 neboli v čase zostavenia Výročnej správy k dispozícii

Deň vzniku: 17. 9. 2008

Sídlo: Ruská federácia, 109428 Moskva, Riazanská trieda, d. 8A, str.14

Kontakt: tel.: + 8(495) 902-61-92

10. Dodatok správy audítora



INTERAUDIT Trenčín, spol. s r.o.

DODATOK SPRÁVY NEZÁVISLÉHO AUDÍTORA

Akcionárom RONA, a.s.

k výročnej správe

v zmysle § 27 odsek 6 zákona č. 423/2015 Z.z. o štatutárnom audite (ďalej len „zákon o štatutárnom audite“)

I. Overili sme účtovnú závierku spoločnosti RONA, a.s. (ďalej aj „Spoločnosť“) k 31. decembru 2023, uvedenú v priloženej výročnej správe Spoločnosti, ku ktorej sme dňa 25. marca 2024 vydali správu nezávislého audítora z auditu účtovnej závierky v nasledujúcom znení:

Správa z auditu účtovnej závierky

Názor

Uskutočnili sme audit účtovnej závierky spoločnosti **RONA, a.s., Lednické Rovne**, ktorá obsahuje súvahu k 31. decembru 2023, výkaz ziskov a strát za rok končiaci sa k uvedenému dátumu, a poznámky, ktoré obsahujú súhrn významných účtovných zásad a účtovných metód.

Podľa nášho názoru, priložená účtovná závierka poskytuje pravdivý a verný obraz finančnej situácie Spoločnosti k 31. decembru 2023 a výsledku jej hospodárenia za rok končiaci sa k uvedenému dátumu podľa zákona č. 431/2002 Z.z. o účtovníctve v znení neskorších predpisov (ďalej len „zákon o účtovníctve“).

Základ pre názor

Audit sme vykonali podľa medzinárodných audítorských štandardov. Naša zodpovednosť podľa týchto štandardov je uvedená v odseku Zodpovednosť audítora za audit účtovnej závierky. Od Spoločnosti sme nezávislí podľa ustanovení zákona č. 423/2015 o štatutárnom audite v znení neskorších predpisov týkajúcich sa etiky, vrátane Etického kódexu audítora, relevantných pre náš audit účtovnej závierky a splnili sme aj ostatné požiadavky týchto ustanovení týkajúcich sa etiky. Sme presvedčení, že auditorské dôkazy, ktoré sme získali, poskytujú dostatočný a vhodný základ pre náš názor.

Zodpovednosť štatutárneho orgánu

Štatutárny orgán je zodpovedný za zostavenie tejto účtovnej závierky tak, aby poskytovala pravdivý a verný obraz podľa zákona o účtovníctve a za tie interné kontroly, ktoré považuje za potrebné na zostavenie účtovnej závierky, ktorá neobsahuje významné nesprávnosti, či už v dôsledku podvodu alebo chyby.

Pri zostavovaní účtovnej závierky je štatutárny orgán zodpovedný za zhodnotenie schopnosti Spoločnosti nepretržite pokračovať vo svojej činnosti, za opísanie skutočností týkajúcich sa nepretržitého pokračovania v činnosti, ak je to potrebné, a za použitie predpokladu nepretržitého pokračovania v činnosti v účtovníctve, ibaže by mal v úmysle Spoločnosť zlikvidovať alebo ukončiť jej činnosť, alebo by nemal inú realistickú možnosť než tak urobiť.

Zodpovednosť audítora za audit účtovnej závierky

Našou zodpovednosťou je získať primerané uistenie, či účtovná závierka ako celok neobsahuje významné nesprávnosti, či už v dôsledku podvodu alebo chyby, a vydať správu audítora, vrátane názoru. Primerané uistenie je uistenie vysokého stupňa, ale nie je zárukou toho, že audit vykonaný podľa medzinárodných audítorských štandardov vždy odhalí významné nesprávnosti, ak také existujú. Nesprávnosti môžu vzniknúť v dôsledku podvodu alebo chyby a za významné sa považujú vtedy, ak by sa dalo odôvodnene očakávať, že jednotlivito alebo v súhrne by mohli ovplyvniť ekonomické rozhodnutia používateľov, uskutočnené na základe tejto účtovnej závierky.

V rámci auditu uskutočneného podľa medzinárodných audítorských štandardov, počas celého auditu uplatňujeme odborný úsudok a zachováваме profesionálny skepticizmus. Okrem toho:



INTERAUDIT Trenčín, spol. s r.o.

- Identifikujeme a posudzujeme riziká významnej nesprávnej účtovnej závierky, či už v dôsledku podvodu alebo chyby, navrhujeme a uskutočňujeme audítorské postupy reagujúce na tieto riziká a získavame audítorské dôkazy, ktoré sú dostatočné a vhodné na poskytnutie základu pre náš názor. Riziko neodhalenia významnej nesprávnej účtovnej závierky v dôsledku podvodu je vyššie ako toto riziko v dôsledku chyby, pretože podvod môže zahŕňať tajnú dohodu, falšovanie, úmyselné vynechanie, nepravdivé vyhlásenie alebo obídenie internej kontroly.
- Oboznamujeme sa s internými kontrolami relevantnými pre audit, aby sme mohli navrhnúť audítorské postupy vhodné za daných okolností, ale nie za účelom vyjadrenia názoru na efektívnosť interných kontrol Spoločnosti.
- Hodnotíme vhodnosť použitých účtovných zásad a účtovných metód a primeranosť účtovných odhadov a uvedenie s nimi súvisiacich informácií, uskutočnené štatutárnym orgánom.
- Robíme záver o tom, či štatutárny orgán vhodne v účtovníctve používa predpoklad nepretržitého pokračovania v činnosti a na základe získaných audítorských dôkazov záver o tom, či existuje významná neistota v súvislosti s udalosťami alebo okolnosťami, ktoré by mohli významne spochybniť schopnosť Spoločnosti nepretržite pokračovať v činnosti. Ak dospejeme k záveru, že významná neistota existuje, sme povinní upozorniť v našej správe audítora na súvisiace informácie uvedené v účtovnej závierke alebo, ak sú tieto informácie nedostatočné, modifikovať náš názor. Naše závery vychádzajú z audítorských dôkazov získaných do dátumu vydania našej správy audítora. Budúce udalosti alebo okolnosti však môžu spôsobiť, že Spoločnosť prestane pokračovať v nepretržitej činnosti.
- Hodnotíme celkovú prezentáciu, štruktúru a obsah účtovnej závierky vrátane informácií v nej uvedených, ako aj to, či účtovná závierka zachytáva uskutočnené transakcie a udalosti spôsobom, ktorý vedie k ich vernému zobrazeniu.
- So štatutárnym orgánom komunikujeme okrem iného o plánovanom rozsahu a harmonograme auditu a o významných zisteniach auditu, vrátane všetkých významných nedostatkov internej kontroly, ktoré počas nášho auditu zistíme.

II. Správa k ďalším požiadavkám zákonov a iných právnych predpisov

Správa k informáciám, ktoré sa uvádzajú vo výročnej správe – dodatok správy nezávislého audítora

Štatutárny orgán je zodpovedný za informácie uvedené vo výročnej správe, zostavenej podľa požiadaviek zákona o účtovníctve. Naš vyššie uvedený názor na účtovnú závierku sa nevzťahuje na iné informácie vo výročnej správe.

V súvislosti s auditom účtovnej závierky je našou zodpovednosťou oboznámenie sa s informáciami uvedenými vo výročnej správe a posúdenie, či tieto informácie nie sú vo významnom nesúlade s auditovanou účtovnou závierkou alebo našimi poznatkami, ktoré sme získali počas auditu účtovnej závierky, alebo sa inak zdajú byť významne nesprávne.

Posúdili sme, či výročná správa Spoločnosti obsahuje informácie, ktorých uvedenie vyžaduje zákon o účtovníctve. Na základe prác vykonaných počas auditu účtovnej závierky, podľa nášho názoru:

- informácie uvedené vo výročnej správe zostavenej za rok 2023 sú v súlade s účtovnou závierkou za daný rok,
- výročná správa obsahuje informácie podľa zákona o účtovníctve.

Okrem toho, na základe našich poznatkov o účtovnej jednotke a situácii v nej, ktoré sme získali počas auditu účtovnej závierky, sme povinní uviesť, či sme zistili významné nesprávnosti vo výročnej správe, ktorú sme dostali po dátume vydania tejto správy audítora. V tejto súvislosti neexistujú zistenia, ktoré by sme mali uviesť.

Trenčín, 10. júna 2024

Audítorská spoločnosť
INTERAUDIT Trenčín, spol. s r.o.
Licencia SKAu číslo 004




Zodpovedný audítor
Ing. Miroslav Džupinka, CSc.
Licencia SKAu číslo 202

11. Kontakt

RONA, a. s.

Schreiberova 365
020 61 Lednické Rovne
Slovenská republika

Tel.: +421 42 4601 504

E-mail: sales@rona.sk

www.rona.sk

RONA, a. s. zverejňuje informácie a údaje pre akcionárov v Obchodnom vestníku a ukladá účtovnú závierku do registra účtovných závierok najneskôr do šiestich mesiacov od dátumu, ku ktorému sa účtovná závierka zostavuje a výročnú správu ukladá do registra účtovných závierok najneskôr do jedného roka od skončenia účtovného obdobia, za ktoré sa výročná správa vyhotovuje v zmysle § 23a zákona č. 431/2002 Z. z. o účtovníctve v znení neskorších predpisov.

Spoločnosť RONA, a. s., Schreiberova 365, 020 61 Lednické Rovne, IČO 31642403 je vedená v obchodnom registri Okresného súdu Trenčín, odd. Sa vl. č. 299/R.

Adresa audítora spoločnosti:

INTERAUDIT Trenčín, spol. s. r. o.

Prúdy 23

911 05 Trenčín

Tel.: +421 32 6581 664

E-mail: interaudittn@interaudittn.sk