



**MESTO TURČIANSKE TEPLICE**

**KONSOLIDOVANÁ VÝROČNÁ  
SPRÁVA**

(uvádza údaje z individuálnej účtovnej závierky  
a záverečného účtu mesta)

**za rok 2023**

---

**Mgr. Igor Hus**  
primátor mesta

## OBSAH

	<b>str.</b>
1. Úvodné slovo primátora mesta	3
2. Identifikačné údaje mesta	3
3. Organizačná štruktúra mesta a identifikácia vedúcich predstaviteľov	3
4. Poslanie, vízie, ciele	7
5. Základná charakteristika konsolidovaného celku	7
5.1 Geografické údaje	7
5.2 Demografické údaje	8
5.3 Ekonomické údaje	8
5.4 Symboly obce	9
5.5 História obce	10
5.6 Pamiatky	11
5.7 Významné osobnosti obce	11
6. Plnenie funkcií obce (prenesené kompetencie, originálne kompetencie)	12
6.1 Výchova a vzdelávanie	12
6.2 Zdravotníctvo	13
6.3 Sociálne zabezpečenie	13
6.4 Kultúra, šport, spoločenský život v meste	14
6.5 Hospodárstvo	16
6.6 Spolupráca, členstvo	17
6.7 Odpadové hospodárstvo, verejná zeleň, verejné osvetlenie	18
6.8 Bezpečnosť a poriadok	19
6.9 Bývanie a služby	20
7. Informácia o vývoji obce z pohľadu rozpočtovníctva	20
7.1 Príjmová časť rozpočtu	23
7.2 Výdavková časť rozpočtu	25
7.3 Usporiadanie rozpočtového hospodárenia za rok 2022	27
7.4 Rozpočtové ukazovatele	28
7.5 Zadlženosť mesta	28
8. Informácia o vývoji mesta z pohľadu účtovníctva	29
8.1 Individuálna účtovná závierka	29
8.2 Konsolidovaná účtovná závierka	33
9. Ostatné dôležité informácie	37
9.1 Významné investičné akcie	37
9.2 Predpokladaný budúci vývoj mesta	37
9.3 Udalosti osobitného významu po skončení účtovného obdobia	38
10. Prílohy	38

## 1. Úvodné slovo primátora mesta

Napriek tomu, že v roku 2023 bola vysoká inflácia, mesto zrealizovalo aj investičné akcie. V tomto roku sa nám podarilo dokončiť rekonštrukciu kultúrnej sály. Tá bola rekonštruovaná po prvý raz po 60 rokoch od svojej existencie. Vymenená bola vzduchotechnika, akustika, podlahy, sedačky, nové zásuvné hľadisko, nová réžia a javisko. Celkové náklady dosiahli sumu 747 tisíc €.

Aj v roku 2023 v spolupráci s ÚPSVaR sme pomáhali nezamestnaným občanom začleniť sa do pracovného života. Niektorí z nich si prílepšia finančným príspevkom k dávkam v hmotnej núdzi, iní sa zamestnali na riadnu pracovnú zmluvu, na plný úväzok. Pomôžu pri údržbe verejnej zelene, pri čistení verejných priestranstiev, chodníkov, detských ihrísk, pri odpratávaní snehu. Tiež môžu vykonávať drobné údržbárske práce v budovách, ktoré sú vo vlastníctve mesta. Osudy ľudí bývajú rôzne. Niektorí majú dosť síl, aby si pomohli sami, iným pomôže aktívne prepojenie štátu s verejnou správou v snahe začleniť ich do pracovného procesu. Výsledky ich práce však budú na prospech čistejšieho prostredia v našom meste.

V roku 2023 mesto dalo do prevádzky zberný dvor, ktorý bol financovaný z časti z vlastných zdrojov a z časti z Environmentálneho fondu. Otvorenie zberného dvoru by malo prispieť k väčšej čistote mesta a jeho okolia.

V roku 2023 nám bola schválená dotácia z Environmentálneho fondu na projekt „Materská škola – Dolná Štubňa“ na zvýšenie energetickej účinnosti budovy, ktorý sa bude realizovať v roku 2024.

## 2. Identifikačné údaje mesta

Názov: Mesto Turčianske Teplice

Sídlo: Partizánska 413/1, 039 01 Turčianske Teplice

IČO: 00317004

**Štatutárny orgán obce: Mgr. Igor Hus**

Telefón: 043/4906011

DIČ: 202 059 5093

Číslo účtu: SK45 8180 0000 0070 0044 6688 Štátna pokladnica

Mail.: [mestott@turciansketeplice.sk](mailto:mestott@turciansketeplice.sk)

Webová stránka: [www.turciansketeplice.sk](http://www.turciansketeplice.sk)

Symboly obce: erb obce, vlajka obce, pečať obce

## 3. Organizačná štruktúra mesta a identifikácia vedúcich predstaviteľov

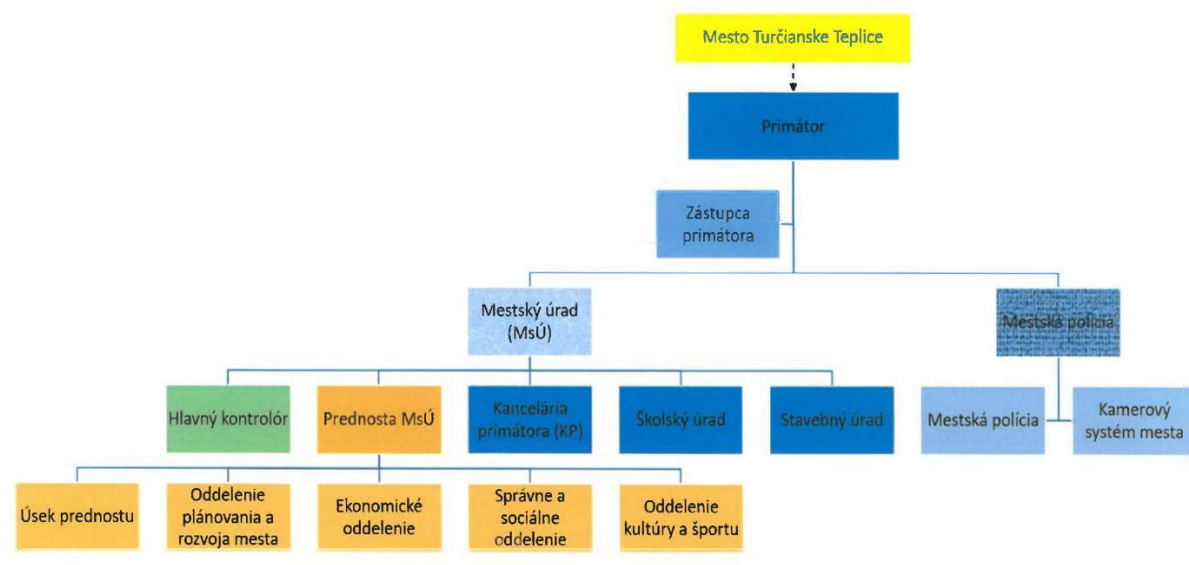
Podľa zákona o obecnom zriadení č. 369/1990 Z. z. a štatútu sú orgánmi mesta mestské zastupiteľstvo (MsZ) a primátor. Primátor je najvyšším výkonným orgánom mesta a štatutárnym orgánom mesta v majetkovoprávných vzťahoch obce a v pracovnoprávných vzťahoch zamestnancov obce, v administratívno-právných vzťahoch je správny orgánom.

MsZ rozhoduje o všetkých základných otázkach života mesta, ako napr. o hospodárení a nakladaní s majetkom, rozpočte a jeho zmenách, emisii komunálnych dlhopisov, prijatí úveru/pôžičky, ručiteľskom záväzku, schvaľuje všeobecne záväzné nariadenia a určuje miestne dane. Primátor je volený v priamych voľbách na štvorročné volebné obdobie. MsZ Turčianskych Teplíc má 13 poslancov, ktorí sú rovnako volení v priamych voľbách na štvorročné funkčné obdobie. Zo svojich členov MsZ volí 2 členov mestskej rady (MR), zástupcu primátora (musí byť členom MsR) a členov komisií MsZ. Jednotlivé komisie MsZ sú iniciatívnymi, výkonnými, poradnými a kontrolnými orgánmi MsZ zloženými z poslancov a

občanov mesta, zvolených MsZ. MsZ v Turčianskych Tepliciach zriadilo vo volebnom období 2022– 2026 7 komisií MZ a 6 komisií mestských častí.

Príloha č. 2:

**ORGANIZAČNÁ ŠTRUKTÚRA MESTSKÉHO ÚRADU V TURČIANSKYCH TEPLICIACH**



Platnosť od 01.05.2023

**Primátor mesta:** Mgr. Igor Hus

**E-mail:** [primator@turciansketeplice.sk](mailto:primator@turciansketeplice.sk), tel. 043/4906011 / sekretariát/

**Zástupca primátora:** Dušan Vojtek

**Kontrolór mesta:** Dušan Hrivnák

**Mestská rada:** 3 poslanci

Dušan Vojtek

MVDr. Marta Málíková

Miroslav Tribulík

**Mestské zastupiteľstvo:** 13 poslancov

Dušan Vojtek (NEKA)

Igor Šupolík (NEKA)

Milan Kováč (NEKA)

Ing. Lívia Dobrotová (NEKA)

Daniel Vríčan (NEKA)

Mgr. Natália Zajacovná (NEKA)

Miroslav Tribulík (NEKA)

Marta Málíková, MVDr.(NEKA)

Mgr.Ladislav Adamovič (NEKA)

Michal Kašuba (NEKA)

Ing. Peter Turčány (NEKA)

Bc. Elena Klocháňová (KDH)

Mgr. Dušan Gabriel (NEKA)

## **Komisie pri mestskom zastupiteľstve:**

### **Komisia športu a mládeže:**

Predseda: Daniel Vríčan

Členovia: Michal Kašuba, Peter Turčány, Eva Cabuková, Zuzana Paverová, Peter Bujna, Branislav Šteuček

Zapisovateľka: Zuzana Chorváthová

### **Ekonomicko-investičná komisia:**

Predseda: Ing. Peter Turčány

Členovia: Lívia Dobrotová, Ladislav Adamovič, Ľubomír Kapalka, Roman Simonides, Pavol Antal, Ing. Tibor Gavorník

Zapisovateľka: Janka Šovčíková

### **Komisia kultúry, školstva a mládeže:**

Predseda: Natália Zajacovná

Členovia: Michal Kašuba, Elena Klocháňová, Mário Tománek, Monika Kajanová

zapisovateľka: Alena Letrichová

### **Komisia pre životné prostredie, verejný poriadok a dopravu:**

Predseda: Dušan Vojtek

Členovia: Dušan Gabriel, Milan Kováč, Daniel Vríčan., Vladimír Žila

Zapisovateľ: Ing. Michal Síkeli

### **Sociálno-zdravotná komisia:**

Predseda: Marta Málíková

Členovia: Ladislav Adamovič, Elena Klocháňová Igor Šupolík, Alena Nemcová

Zapisovateľka: Ľudmila Lukáčová

### **Komisia na ochranu verejného záujmu pri výkone funkcií:**

Predseda: Dušan Gabriel

Členovia: Marta Málíková, Elena Klocháňová, Lívia Dobrotová

### **Komisia rozvoja bývania**

Predseda: Miroslav Tribulík

Členovia: Marta Málíková, Milan Kováč, Igor Šupolík, Mária Matiašková

Zapisovateľ: Tibor Hogh

### **Komisia pre rozvoj mestskej časti Dolná Štubňa:**

Predseda: Dušan Gabriel

Členovia: Ján Petrovič, Peter Petrovič st., Alena Nemcová, Slávka Mrváňová

### **Komisia pre rozvoj mestskej časti Turčiansky Michal:**

Predseda: Elena Klocháňová

Členovia: Ján Škorvánek, Matúš Balko, Zuzana Kramarčíková, Vladimír Považan

### **Komisia pre rozvoj mestskej časti Diviaky:**

Predseda: Ing. Peter Turčány

Členovia: Dušan Vojtek, Ľubica Verešová, Ľudevít Krampe, Emília Šimová, Filip Ullbricht, Eva Cabuková

**Komisia pre rozvoj mestskej časti Horné Rakovce:**

Predseda: Miroslav Tribulík

Členovia: Marta Málíková, Ladislav Adamovič, Natália Zajacová, Ján Frlička ml., Peter Plica, Martin Kováč

**Komisia pre rozvoj mestskej časti Turčianske Teplice I.:**

Predseda: Daniel Vríčan

Členovia: Michal Kašuba, Lívia Dobrotová, Vladimír Piško, Gabriela Ďurecová, Michal Turčan, Mária Šuhajová

**Komisia pre rozvoj mestskej časti Vieska:**

Predseda: Milan Kováč

Členovia: Igor Šupolík, Peter Heško, Juraj Kleskeň, Janka Šovčíková

**Organizácie založené a zriadené mestom - konsolidovaný celok**

Názov konsolidovanej účtovnej jednotky	Spojená škola, Školská 447/2, Turčianske Teplice
IČO	37906216
Právna forma	Rozpočtová organizácia
Sídlo konsolidovanej účtovnej jednotky	Školská 447/2, Turčianske Teplice 039 01
Názov konsolidovanej účtovnej jednotky	Základná škola s materskou školou, Žarnovická 1078/13, Turčianske Teplice - Diviaky

IČO	37906208
Právna forma	Rozpočtová organizácia
Sídlo konsolidovanej účtovnej jednotky	Žarnovická 1078/13, Turčianske Teplice 039 01

Názov konsolidovanej účtovnej jednotky	Základná umelecká škola
IČO	37813161
Právna forma	Rozpočtová organizácia
Sídlo konsolidovanej účtovnej jednotky	Horné Rakovce 1440/29, Turčianske Teplice 03901

Názov konsolidovanej účtovnej jednotky	Technické služby Turčianske Teplice, s.r.o.
IČO	30222966
Právna forma	Spoločnosť s ručením obmedzeným
Sídlo konsolidovanej účtovnej jednotky	Robotnícka 2, Turčianske Teplice 039 01

Názov konsolidovanej pridruženej účtovnej jednotky	Teplico, s.r.o.
--	-----------------

IČO	31621171
Právna forma	Spoločnosť s ručením obmedzeným
Sídlo konsolidovanej účtovnej jednotky	Kuzmányho 246/14, Turčianske Teplice 039 01

Mesto nemá zriadené príspevkové organizácie.

#### 4. Poslanie, vízie, ciele

Cieľom mesta v hospodárskej oblasti je aj v ďalších rokoch rozvoj dopravnej infraštruktúry a verejných priestranstiev cez rekonštrukciu miestnych komunikácií s dôrazom na bezbariérovosť mesta, budovanie zelených zón a pokračovanie v budovaní parkovacieho systému.

V sociálnej oblasti je prioritou mesta neustále skvalitňovanie vzdelávania a rozvoj voľno časových aktivít či už po stránke kultúrnej, športovej a spoločenskej pre deti aj dospelých.

Pokračovať budeme aj naďalej v osвете pri triedení odpadu, skvalitňovania životného prostredia, zachovania čistoty prírodných zdrojov pre zabezpečenie úlohy mesta ako destinácie cestovného ruchu.

V budúcom roku budeme pokračovať v opatreniach s cieľom šetriť energie. V roku 2022 mesto prehodnotilo stav verejného osvetlenia, niekde bolo verejné osvetlenie stlmené, niekde svietila každá druhá lampa a v roku 2023 sa vymenili staré žiarovky za úsporné led svietidlá, ale zároveň stále máme na pamäti, že nesmie byť ohrozená bezpečnosť občanov.

V roku 2024 sa chceme zamerať na prípravu projektových dokumentácií, aby sme mohli získať a čerpať dotácie z výziev, napr. projekt rekonštrukcie kúpaliska Vieska, nový bytový dom a pod.

Zapojíme sa do výsadby ďalších stromov v meste a plánujeme oživiť aj pešiu zónu atrakciami nielen pre návštevníkov mesta ale hlavne pre našich obyvateľov.

Snažíme sa udržať na vysokej úrovni aj oblasť sociálnych služieb, hlavne podporu opatrovateľskej služby aj vďaka finančnému príspevku Ministerstva sociálnych vecí a rodiny na mzdy opatrovateliek.

Pozornosť venujeme aj školským zariadeniam, či už pri rekonštrukcii alebo úpravách školských budov a nového vybavenia škôl. Kvalitné vzdelanie je základom budúcej spoločnosti.

#### 5. Základná charakteristika konsolidovaného celku

Obec je samostatný územný samosprávny a správny celok Slovenskej republiky. Obec je právnickou osobou, ktorá samostatne hospodári s vlastným majetkom a s vlastnými príjmami. Základnou úlohou obce pri výkone samosprávy je starostlivosť o všestranný rozvoj jej územia a o potreby jej obyvateľov.

##### 5.1 Geografické údaje

**Geografická poloha mesta:** Stredné Slovensko, Žilinský samosprávny kraj, okres Turčianske Teplice.

**Susedné mestá a obce:** Martin, Banská Bystrica, Kremnica, Háj, Horná Štubňa, Dubové, Mošovce.

**Celková rozloha mesta:** 33 481 150 m<sup>2</sup> /patrí k najmenším mestám na Slovensku/

**Nadmorská výška:** 518 m n. m.

**Dĺžka miestnych komunikácií:** 27,2 km

**Zeleň:** kúpeľný park 10,8 ha  
verejná zeleň 8,2 ha  
ostatná zeleň 3,4 ha  
rekreačný les Bôr (extravilán) 142,0 ha

**Pohoria:** Veľká Fatra (východ)  
Kremnické vrchy (juho - východ)  
Žiar (západ)  
Malá Fatra (sever)

**Zloženie Turčianskej kotliny:** sedimenty tret'ohôr a štvrtohôr

## 5.2 Demografické údaje

Vývoj počtu obyvateľov mesta a jednotlivých mestských častí k 31.12 daného roka za roky 2017 až 2023:

rok	mesto Spolu	mestská časť Turč. Teplice	mestská časť Diviaky	mestská časť Turč. Michal	mestská časť Dolná Štubňa
2023	6176	3 903	1 065	609	599
2022	6 254	3 956	1 099	596	603
2021	6 274	3 960	1 105	589	620
2020	6 411	4 102	1 120	571	618
2019	6 469	4 185	1 135	540	609
2018	6 482	4 201	1 134	556	591
2017	6 568	4 290	1 158	497	623

**Národnostná štruktúra:** Podľa posledného sčítania obyvateľstva v roku 2021 prevažná väčšina obyvateľov mesta je slovenskej národnosti (92,94 %), 1,3 % tvoria národnosti nemecká, maďarská, česká, poľská, ukrajinská a iné, 5,74 % nezistené.

**Štruktúra obyvateľstva podľa náboženského vyznania :** Podľa štatistických údajov z roku 2021 v percentuálnom vyjadrení 37,98 % obyvateľov je katolíckeho vyznania, 20,63 % obyvateľstva je evanjelického vyznania a 10,23 % obyvateľstva je ostatného vyznania, bez vyznania 31,16 %.

**Štruktúra obyvateľstva podľa vekových skupín:** predproduktívny vek (0-14 r.) 13,12 %, Produktívny vek (15-64 r.) 65,32 %, poproduktívny vek (65 r. a viac) 21,57%.  
(Podklady k štruktúre obyvateľstva prevzaté zo sčítania obyvateľov, domov a bytov v roku 2021. So ŠÚ SR).

## 5.3 Ekonomické údaje

Nezamestnanosť v okrese:

Stav nezamestnanosti v okrese Turčianske Teplice:

k 31.12.2023: 485 nezamestnaných, z toho ženy: 233, muži: 252

k 31.12.2022: 553 nezamestnaných, z toho ženy: 278, muži: 275

k 31.12.2021: 568 nezamestnaných, z toho ženy: 283, muži: 285

k 31.12.2020: 671 nezamestnaných, z toho ženy: 308, muži: 363

k 31.12.2019: 462 nezamestnaných, z toho ženy: 217, muži: 245

Štruktúra uchádzačov o zamestnanie podľa dosiahnutého vzdelania v okrese Turčianske Teplice:

	<i>k 31.12.2020</i>	<i>k 31.12.2021</i>	<i>k 31.12.2022</i>	<i>k 31.12.2023</i>
Celkom evidovaní nezamestnaní	<b>671 osôb</b>	<b>568 osôb</b>	<b>553 osôb</b>	<b>485 osôb</b>
- neukončené základné vzdelanie	2 osoby	3 osoby	2 osoby	3 osoby
- základné vzdelanie	139 osôb	113 osôb	106 osôb	106 osôb
- nižšie stredné vzdelanie	3 osoby	6 osôb	2 osoby	1 osoba
- stredné odborné vzdelanie	245 osôb	207 osôb	215 osôb	185 osôb
- úplné stredné odborné vzdelanie	190 osôb	162 osôb	162 osôb	133 osôb
- úplné stredné všeobecné vzdelanie	25 osôb	24 osôb	17 osôb	19 osôb
- vyššie odborné vzdelanie	2 osoby	5 osôb	5 osôb	5 osôb
- vysokoškolské vzdelanie 1. Stupňa	11 osôb	5 osôb	8 osôb	6 osôb
- vysokoškolské vzdelanie 2. stup	51 osôb	42 osôb	35 osôb	27 osôb
- vysokoškolské vzdelanie 3. st	3 osoby	1 osoba	1 osoba	0 osôb

Štruktúra uchádzačov o zamestnanie podľa veku v okrese Turčianske Teplice

	<i>k 31.12.2020</i>	<i>k 31.12.2021</i>	<i>k 31.12.2022</i>	<i>k 31.12.2023</i>
Celkom evidovaní nezamestnaní:	<b>671 osôb</b>	<b>568 osôb</b>	<b>553 osôb</b>	<b>485 osôb</b>
z toho: do 20 rokov veku	20 osôb	19 osôb	21 osôb	18 osôb
20 – 24 roční	88 osôb	62 osôb	53 osôb	46 osôb
25 – 29 roční	71 osôb	53 osôb	43 osôb	44 osôb
30 – 34 roční	53 osôb	56 osôb	66 osôb	46 osôb
35 – 39 roční	75 osôb	58 osôb	75 osôb	54 osôb
40 – 44 roční	71 osôb	61 osôb	59 osôb	66 osôb
45 – 49 roční	78 osôb	59 osôb	62 osôb	43 osôb
50 – 54 roční	74 osôb	71 osôb	53 osôb	63 osôb
55 – 59 roční	98 osôb	79 osôb	85 osôb	74 osôb
60 roční a vyššie	43 osôb	50 osôb	36 osôb	31 osôb

Z hore uvedených prehľadov vyplýva, že v okrese Turčianske Teplice je problém z umiestnením nezamestnaných vo veku 55 – 59 ročných už niekoľko rokov a podľa dosiahnutého vzdelania je najviac ohrozená skupina nezamestnaných so stredným odborným vzdelaním.

*Podklady: portál Ústredie práce, sociálnych vecí a rodiny – štatistiky – nezamestnanosť.*


## 5.4 Symboly obce

Erb obce:



Napriek tomu, že Turčianske Teplice mali priznaný charakter mesta v roku 1964, erb mesta bol schválený až plénom MsNV v decembri 1986 a v tom istom roku bol erb schválený aj Heraldickou komisiou MV SSR. Autorom erbu je Ing. Zdenko Alexy. Podklad štítu erbu je modrá farba, na ňom v hornej časti sú umiestnené tri ružičky bielej alebo striebornej farby. Pod ružičkami sú umiestnené tri zvlnené zlaté (žlté) pásiky, ktoré znázorňujú tri pramene kúpeľov.

Vlajka obce:



Mestská vlajka má podobu deviatich pozdĺžnych pruhov bieleho, modrého, žltého. Vlajka má pomer strán 2 : 3 a ukončená je dvomi cípmi. Farebnosť pruhov na vlajke je daná farbami mestského erbu.

Pečať obce: okrúhla pečiatka s erbom mesta Turčianske Teplice.

## 5.5 História obce

Turčianske Teplice patria medzi najstaršie kúpeľné mestá Slovenska.

Prvá písomná zmienka o horúcich prameňoch na pravom brehu riečky Žarnovica (dnes sa na mapách uvádza ako Teplica), ktoré vtedy patrili k chotáru Háj, pochádza z roku 1281. Vtedy uhorský kráľ Ladislav IV. Kumánsky toto územie Hájskeho panstva daroval grófovi Petrovi. Takže obec vznikla na panstve Hájskych ako Thopolcha, v roku 1399 ako Tepliche, v roku 1402 ako Therme Thurocienses, v roku 1502 ako Thermae Stubnense, v roku 1773 ako Teplicza, v roku 1920 ako Štubnianske Teplice a v roku 1946 ako Turčianske Teplice.

V roku 1533 sa Turčianske Teplice stali majetkom mesta Kremnica, v tom istom roku bol postavený prvý hostinec. V roku 1549 bol na mieste horúcich prameňov postavený tzv. nový kúpeľ. V roku 1573 navštívil kúpele kráľ a cisár Maximilián Habsburský. V 17. storočí si vzal teplické kúpele pod ochranu kráľ Matej, aj preto sa v čase vojenských prevratov stali pokojným miestom. V roku 1872 bola zaznamenaná prvá písomná zmienka o historickej dominante mesta Zelenom kúpeli (dnes Modrý kúpeľ), o dva roky neskôr bol vymurovaný a rozšírený. V roku 1872 bola dokončená železnica na trati Vrútky – Zvolen, ktorá podnietila ďalší rozvoj kúpeľov a mesta. V 19. storočí boli postavené prvé ubytovacie kapacity (rok 1885 hotel Alžbeta). V roku 1911 bol do novopostavenej budovy v Štubnianskych Tepliciach premiestnený učiteľský ústav z Kláštora pod Znievom (dnes budova Pedagogickej a sociálnej akadémie). Po februári 1948 sa Turčianske Teplice druhýkrát v histórii stali sídlom okresu (1949 – 1960). V roku 1949 sa Kremnica vzdala svojich práv na kúpele. V roku 1959 bolo

preložené jedno z prvých troch slovenských gymnázií z Kláštora pod Znievom do Turčianskych Teplíc, dnes Gymnázium M. Galandu. V roku 1973 bol postavený liečebný dom Alfa (dnes AQUA), neskôr bol postavený liečebný dom Veľká Fatra. V roku 1996 sa Turčianske Teplice stali tretíkrát okresným mestom, ktorého budúcnosť je úzko spojená s rozvojom cestovného ruchu, kúpeľníctva, ale aj s budovaním turistických trás a zaujímavého a čistého zdravého mesta.

## 5.6 Pamiatky

**Galéria Mikuláša Galandu** je umiestnená v rodnom dome Mikuláša Galandu, ktorý bol 13. júla 1979 vyhlásený za národnú kultúrnu pamiatku. Priestory domu boli Turčianskou galériou v Martine upravené na výstavné účely v roku 1987. Dňa 1. júla 2001 sa stal rodný dom Mikuláša Galandu vlastníctvom mesta Turčianske Teplice. V galérii v súčasnosti je otvorená stála expozícia Mikuláša Galandu. V Galérii vystavujú svoje diela umelci zo Slovenska aj zahraničia.

**Kaplnka svätého Jána Nepomuckého** je treťou najstaršou cirkevnou pamiatkou v meste (postavená v roku 1674). Nachádza sa v blízkosti kúpeľného areálu.

**Modrý kúpeľ** (kedysi Zelený kúpeľ) je historickou dominantou mesta aj kúpeľov. Mesto Kremnica dalo vybudovať Zelený kúpeľ v roku 1728. V súčasnosti je spojený s kúpeľným domom J. Kollára.

**Rokokový kaštieľ v Diviakoch** postavili v polovici 18. storočia a v roku 1946 opravený a adaptovaný.

**Renesančný kaštieľ v Diviakoch** dal urobiť pravdepodobne František Platý, hlavný prefekt Michala Turzu v roku 1630. V rokoch 1952 – 1958 bol v rámci pamiatkovej starostlivosti obnovený na používanie Matice Slovenskej.

**Zvonica v Diviakoch** je ďalšou kultúrnou pamiatkou v mestskej časti Diviaky z roku 1833. Jej vlastníkom je evanjelická cirkev a je funkčná dodnes.

**Kostol sv. Michala** sa nachádza v mestskej časti Turčiansky Michal a je najstaršou kultúrnou pamiatkou mesta. Prvá zmienka o kostole je z roku 1264.

**Kostol sv. Anny** sa nachádza v miestnej časti Dolná Štubňa. Prvá písomná zmienka je z roku 1502.

**Pomník pod Bôrom** pripomína hrôzy druhej svetovej vojny. Bol postavený v roku 1952. Autormi pomníka sú teplický rodák Pavol Bán a Ing. Kamil Gross.

## 5.7 Významné osobnosti obce

**Mikuláš Galanda** (4.5.1895 – 5.6.1938) – maliar, grafik, ilustrátor, jedným z najvýznamnejších predstaviteľov medzivojnovnej avantgardy. Narodil sa v Malej Vieske, terajších Turčianskych Tepliciach. Najznámejšie obrazy Matka s dieťaťom, Po kúpeľi, Ráno, Gajdoš a iné.

**Izidor Žiak Somolický** (10.2.1863 – 25.1.1918) – básnik /básnická zbierka Na svite (1892)/, prozaik /Bájk (1899)/, dramatik /Zakliata kňažná, Zakliaty mládenec (1907)/ a prekladateľ (preklady z americkej, francúzskej, ruskej a ukrajinskej poézie). Narodil sa v Turčianskom Michale, v blízkej osade a mlyne Somolice.

**Jozef Lettrich** (17.6.1905 – 29.11.1969) – najvýznamnejšia osobnosť slovenskej a československej politickej scény 20. storočia. Narodil sa v obci Diviaky, terajšej mestskej časti Diviaky.

## 6. Plnenie funkcií obce (prenesené kompetencie, originálne kompetencie)

### 6.1 Výchova a vzdelávanie

V zriaďovateľskej pôsobnosti Mesta Turčianske Teplice sú nasledovné rozpočtové organizácie - školy a školské zariadenia, ktoré sú zapojené na rozpočet zriaďovateľa:

- Základná škola s materskou školou, Žarnovická 1078/13, Turčianske Teplice - predškolská výchova, základné školstvo
- Spojená škola, Školská 447/2, Turčianske Teplice - predškolská výchova, základné školstvo, stredné všeobecnovzdelávacie školstvo - gymnázium ( od 1.9.2020 zlúčenie s Základná škola s materskou školou, Školská 447/2, Turčianske Teplice)
- Základná umelecká škola Horné Rakovce 1400/29, Turčianske Teplice - umelecké vzdelávanie s odbormi hudobný, literárno – dramatický, tanečný, výtvarný.

Všetky uvedené školy ako rozpočtové organizácie sú samostatné právnické osoby, ktoré boli zriadené na plnenie úloh v oblasti školstva vyplývajúcich z osobitných predpisov.

Školy a školské zariadenia hospodária samostatne podľa schváleného rozpočtu s prostriedkami, ktoré im určil zriaďovateľ v rámci svojho rozpočtu a s prostriedkami, ktoré môžu prijímať aj od iných subjektov. Príjmy a výdavky sú súčasťou rozpočtu zriaďovateľa.

V meste sa nachádza aj Stredná odborná škola pedagogická Turčianske Teplice v zriaďovacej pôsobnosti Žilinského samosprávneho kraja.

Stravovanie žiakov bolo zabezpečené školskými jedálňami pri Spojenej škole Školská a pri ZŠ s MŠ Žarnovická.

Od septembra 2021 bola zavedená nová systémová zmena v oblasti vzdelávania, ktorou bolo zavedenie povinnej materskej školy pre deti od 5 rokov veku.

Na mimoškolské aktivity boli zriadené:

- Centrum voľného času Úsmev pod ktorým pôsobí detský folklórny súbor Lúčik
- Školské kluby detí pri Spojenej škole
- Školský klub detí pri ZŠ s MŠ Žarnovická

Podľa predložených výkazov k 15.09.2022 v roku 2023 navštevovalo školy v zriaďovateľskej pôsobnosti mesta celkom 779 žiakov, z toho 689 žiakov základných škôl a 90 žiakov gymnázia. Materské školy navštevovalo celkom 215 detí, z ktorých bolo 60 v predškolskom ročníku. Počet žiakov prihlásených na odbory v ZUŠ bol 419.

V zariadeniach školského stravovania sa stravovalo k 31.12.2023 473 žiakov a 87 pedagogických zamestnancov. V rámci voľno časových aktivít pre školopovinné deti bolo vytvorených celkom 31 záujmových krúžkov, ktoré navštevovalo celkom 589 žiakov. V rámci plnenia úloh podpory pre žiakov zo spoločensky slabších skupín boli podporení celkom 5 žiaci.

Financovanie škôl v zriaďovateľskej pôsobnosti mesta:

Zdroje príjmov škôl a školských zariadení, ktoré sú potrebné na zabezpečenie výdavkov predstavujú príjmy zo štátneho rozpočtu, príjmy od zriaďovateľa najmä z výnosu dane z príjmov poukázaný územnej samospráve, vlastné príjmy škôl, príjmy od iných subjektov a príjmy od stravníkov na zabezpečenie stravovania v školských jedálňach.

Príjmy zo štátneho rozpočtu a cudzích zdrojov predstavovali 3 077 717,38 €, vlastné príjmy škôl + stravovanie 332 851,63 €; príjem v podielovej dani na školstvo 1 494 351,85 € / podľa

východiskových štatistických údajov a podielu obcí na výnose DPFO pre rok 2023, prognóza September 2023/.

Výdavky škôl v roku 2023 boli financované z prostriedkov štátneho rozpočtu a cudzích zdrojov vo výške 2 924 754,24 €, z toho normatívne finančné prostriedky vo výške 2 461 851,91 €, nenormatívne finančné prostriedky účelovo určené vo výške 306 177,80 €, UPSVaR hmotná núdza 166,00 €, z iných obcí pre CVČ 394,00 €, dary, granty UPSVaR - podpora zamestnanosti 31 229,18 € a príspevkov na stravovanie z UPSVaR 124 794,30 € a príspevok na stravovanie deťom v hmotnej núdzi z Msu 141,05 €.

Výdavky na originálne kompetencie z prostriedkov mesta vo výške 1 725 076,11 €, z toho bežné výdavky 1 719 441,30 € a kapitálové výdavky 5 634,81 €; výdavky z vlastných zdrojov z príjmov škôl /aj činnosť stravovanie/ 236 842,60 € .

Stravovanie žiakov bolo zabezpečené z prostriedkov zákonných zástupcov žiakov vo výške 101 557,65 € a z prostriedkov z ÚPSVaR tzv. „obedy zadarmo“ vo výške 124 794,30 € .

V roku 2023 z kapitálových výdavkov bol na školách realizovaný nákup škrabky na zemiaky v školskej jedálni MŠ Diviaky /2 187,31 €/ a nákup miešačky hlíny v ZUŠ /3 447,50 €/.

Z celkových výdavkov na Vzdelávanie tvorili najväčšiu časť výdavky na mzdy, platy a odvody do zdravotných a sociálnej poisťovne 72,11 %, výdavky na prevádzku škôl a transfery 27,77 % a 0,12 % tvorili kapitálové výdavky.

## 6.2 Zdravotníctvo

Zdravotnú starostlivosť v obci poskytujú neštátni lekári, ktorí pokrývajú základné zdravotné a lekárske služby pre obyvateľov Turčianskych Teplíc a okolitých obcí.

V meste sú prevádzkované 3 súkromné lekárne, ktoré zabezpečujú lekárenské služby pre občanov.

Už dlhodobo je problém v Meste Turčianske Teplice s odbornými lekármi, ktorí už pred niekoľkými rokmi zrušili ambulancie v meste.

V roku 2019 sa podarilo mestu spolu so Žilinskou VUC obnoviť v meste chirurgickú ambulanciu a od februára 2020 bola spustená v areáli polikliniky prevádzka lekárskej pohotovosti pre dospelých.

Kontakty a ordináčné hodiny lekárov a lekární sú umiestnené na web.stránke mesta Turčianske Teplice >Občan>Zdravotníctvo.

## 6.3 Sociálne zabezpečenie

Sociálne služby na území mesta Turčianske Teplice sú poskytované verejnými i neverejnými poskytovateľmi sociálnych služieb v zmysle zákona o sociálnych službách.

V roku 2023 bol príjem do rozpočtu: platby za opatrovateľskú službu vo výške 21 465,86 €, čo je o 19,49 % menej ako v roku 2022 (26 663,20 €). Celkové výdavky na sociálne služby boli vo výške 248 874,12 €, čo je oproti roku 2022 viac o 10,11 % (226 030,31 €), z toho opatrovanie v domácnosti v roku 2023 je vo výške 201 885,39 €, čo je viac o 6,28 % ako v roku 2022 ( 189 955,41 €) , ktoré zabezpečovalo v roku 2023 14 opatrovateľiek.

V roku 2023 bola mestu poskytnutá dotácia od MPSVaR cez Projekt „Podpora opatrovateľskej služby v meste Turčianske Teplice“ vo výške 90 934,16 €.

### Verejní poskytovatelia sociálnych služieb:

1. Mesto Turčianske Teplice

Mesto Turčianske Teplice zabezpečuje svojim obyvateľom nasledovné sociálne služby a sociálnu pomoc:

- posudkovú činnosť na účely odkázanosti na sociálnu službu, sociálne poradenstvo, domácu opatrovateľskú službu, sociálnu službu v Dennom centre (bývalý Klub dôchodcov), sociálnu službu v Dennom centre Dúha (pre klientov zo zdravotným postihnutím).

Okrem vyššie uvedených služieb zabezpečuje mesto Turčianske Teplice na úseku sociálnych vecí a v záujme podpory komunitného rozvoja aj iné služby, podporu, pomoc a aktivity ( na základe iných zákonov alebo všeobecne záväzných nariadení mesta):

- výkon osobitného príjemcu na prídavok na deti, dávku v hmotnej núdzi; jednorazový finančný príspevok pri narodení dieťaťa, príplatok k jednorazovému finančnému príspevku pri narodení, jednorazový finančný príspevok pri nástupe na povinnú školskú dochádzku, mimoriadnu dávku sociálnej pomoci, finančný príspevok na stravu pre starších a ŤZP občanov a iné.

## 2. Žilinský samosprávny kraj

Na území mesta Turčianske Teplice je jedno zariadenie v zriaďovateľskej pôsobnosti Žilinského samosprávneho kraja a to Centrum sociálnych služieb Horný Turiec. Poskytuje sociálne služby na riešenie nepriaznivej sociálnej situácie z dôvodu ťažkého zdravotného postihnutia, nepriaznivého zdravotného stavu alebo z dôvodu dovŕšenia dôchodkového veku:

- Špecializované zariadenie § 39
- Domov sociálnych služieb § 38
- Zariadenie pre seniorov § 35
- Denný stacionár § 40
- Prepravná služba § 42

### **Neverejní poskytovatelia sociálnych služieb**

Poskytovatelia sociálnych služieb môžu poskytovať sociálne služby len na základe zápisu do registra poskytovateľov sociálnych služieb, ktorý vedie vyšší územný celok. Na území mesta prevádzkuje Zariadenie pre seniorov jeden registrovaný neverejný poskytovateľ sociálnych služieb **Láska Viera Nádej n. o.** Organizácia poskytuje pomoc pri odkázanosti klienta na pomoc inej fyzickej osoby, ubytovanie, stravovanie, upratovanie, pranie, žehlenie, údržbu bielizne a šatstva, ošetrovateľskú starostlivosť, rehabilitácie, sociálne poradenstvo, sociálnu rehabilitáciu, osobné vybavenie a duchovnú opateru. Kapacita 10 miest pre klientov.

### **6.4 Kultúra, šport, spoločenský život v meste**

Spoločenský a kultúrny život v meste zabezpečuje oddelenie kultúry a športu, ktoré usporadúva rôzne kultúrne, športové a spoločenské podujatia, organizuje a zabezpečuje vystúpenia miestnych súborov a kolektívov záujmovej činnosti, hosťovanie divadelných súborov, zabezpečuje spoluprácu s miestnymi školami, občianskymi združeniami, spoločenskými organizáciami a pod. Zabezpečuje propagáciu a prezentáciu mesta prostredníctvom mesačníka Teplické zvesti, miestneho rozhlasu a web stránky mesta.

Kalendárny rok 2023 sa z pohľadu organizácie **kultúrno-spoločenských podujatí** dostal takpovediac do svojich obvyklých koľají. Podujatia sa organizovali podľa harmonogramu tak, ako boli naplánované.

Rok sme začali obvyklým Hornoturčianskym plesom v hoteli Lesník, na ktorom bol hudobným hosťom Palo Drapák a ľudová hudba Rozsutec. Prvým kultúrnym podujatím v zrekonštruovanej sále kultúrneho domu bolo marcové podujatie k MDŽ nasledované májovým Dňom matiek. Cesta rozprávkovým lesom a Dni mesta sú hlavné júnové podujatia.

Obe sa vydarili na výbornú. Počas leta sme oslávili zber úrody z polí a poďakovali sme za úrodu na Hornoturčianskych dožinkových slávnostiach, v októbri sme si uctili staršie generácie Šlágerkoncertom a v decembri sme privítali Mikuláša, spolu s ním rozsvietili vianočný stromček a potom sme si pripomenuli, aké zvyky a tradície udržiavali naši predkovia počas adventného obdobia.

Okrem podujatí, ktoré priamo organizovalo mesto sme sa spoluorganizačne podieľali na Dni učiteľov, Retroprehrávkach, akordeónovej prehliadke, hasičskej súťaži, Kine pod hviezdami, jazde automobilových veteránov Stredom Ďópy, svätomartinskej zabíjačke, turistickom festivale Ľudia a hory, 30. výročí založenia DFS Lúčik či Evanjelických službách božích atď.

V zrekonštruovanej sále kultúrneho domu sme privítali niekoľko hosťujúcich divadelných súborov na predstaveniach Ľapákovci, Panikári, Pravda, Sex noci svättojánskej, Svetový Slovák Štefánik či Nádej Dubček.

Z koncertov spomeňme vystúpenie Dua Jamaha a v adventnom čase to bol Čarovný oriešok so svojimi Hudobnými Vianocami.

**Športových podujatí** býva o trochu menej. Mesto počas roka organizuje len jedno väčšie podujatie celoslovenského charakteru, a to Beh zdravia, vždy 30. apríla daného roka. V roku 2023 sa ho zúčastnilo celkovo 116 bežcov.

Ako spoluorganizátori sme figurovali v prípade POROSTAV TURIECKAP-u - mestského MTB Eliminátora, ktorý organizuje Klub priateľov horskej cyklistiky a Behu do vrchu na Čremošnianske lazy, ktorý je pod taktovkou Klubu biatlonu – bežeckého spolku.

Na území mesta pôsobia aj dva futbalové kluby – ŠK Dynamo Diviaky a MFK Tepličan. Prvý z menovaných je na tom športovejšie aj organizačne lepšie – počas roka organizujú niekoľko turnajov pre mládežnícke kategórie – indoorových aj outdoorových.

Počas roka si predstavitelia samosprávy spoločne s poslancami mestského zastupiteľstva a občanmi pripomínajú aj **pamätné dni**. Prvým z nich je v kalendári Oslobodenie mesta – 7. apríla, nasleduje spomienka na vypuknutie Slovenského národného povstania 29. augusta. Pietnym miestom týchto dní je pamätník 2. svetovej vojny pod Bôrom. V novembri (11.1.) si pri pamätníku 1. svetovej vojny pri hoteli Vyšehrad pripomíname koniec 1. svetovej vojny.

### **Mesto prevádzkuje tieto inštitúcie:**

#### ***Kino TURIEC***

Kino Turiec sme po veľmi dlhej dobe opäť spustili do prevádzky až v októbri roka 2023. Najdôležitejším míľnikom v „živote kina“ bolo jeho fyzické presťahovanie – z pôvodnej budovy na Ulici 9. mája do zrekonštruovanej sály na mestskom úrade na Partizánskej 1.

Sťahovanie spočívalo v presune všetkých audiovizuálnych technológií zo starej budovy na mestský úrad. V starej sále ostalo len plátno, sedačky a steny. Presunom sa znížila kapacita kina zo 192 miest na 144, čo však v drvivej väčšine predstavení úplne postačuje.

Prvým filmom v repertoári „nového“ kina Turiec bol film slovenskej produkcie Úsvit. Premietli sme ho 18. októbra o 19.30 hodine, prišlo naň 20 divákov. Do konca roka sme premietali ešte ďalších 39 predstavení, na ktoré si našlo cestu 1556 divákov.

#### ***Galéria Mikuláša Galandu***

Galéria Mikuláša Galandu funguje zhruba v 8-týždňovom rytme výstav rôznych (prevažne) slovenských autorov. Kurátorsky a organizačne sa na nich podieľa externý spolupracovník Miroslav Bartoš. V roku 2023 sme zrealizovali 6 vernisáží - Jozefína Krnáčová: RE (recyklácia, reinterpretácia, retrospektíva); Katarína Búranová / Lýdia Pekariková: Príbeh nití; Ján Skrisa: Náhradný svet; Emil Semanco - COLLAGE EVENT; Igor Cvacho - Dve komnaty; Jozef Matuška: Záznam / Record.

### ***Mestská knižnica***

Knižnica sa po presune z mestského úradu do budovy Spojenej školy na Horných Rakovciach už pomerne dobre etablovala medzi čitateľmi aj školami.

Z Fondu na podporu umenia (FPÚ) sme získali dotáciu na modernizáciu základného vybavenia knižnice, z ktorej sme financovali časť (41 kusov) na mieru vyrobených knižných regálov. Druhou dotáciou z FPÚ sme financovali každoročnú akvizíciu knižného fondu – zakúpili sme nové knižné tituly.

### **Možnosti športovania v meste:**

#### ***Multifunkčné ihriská***

1. Športový areál + Multifunkčné ihrisko na Školskej ulici – nájdete ho vedľa budovy základnej školy, prístup je tiež od parku a Ul. SNP – celoročne otvorený areál, kde je možné športovať na atletickom ovále, multifunkčnom ihrisku s umelou trávou, basketbalovom asfaltovom ihrisku. V letných mesiacoch v roku 2016 bolo nainštalované tiež workoutové cvičebné náradie, čiže si na svoje prídu naozaj široké vrstvy športovaniachtivých obyvateľov či návštevníkov mesta. Areál je otvorený bez nutnosti rezervácie.

2. Multifunkčné ihrisko pri termálnom kúpalisku Vieska – vstup je z dvora od Družstevnej ulice resp. pohostinstva Na plavárni. Ihrisko ponúka ako povrch umelú trávku a možnosť zahrať si futbal. Informácie o vstupoch a rezervácii na tel. č.: 0907 372 620

#### ***Tenisové kurty***

Tenisové kurty pri Domove mládeže na Ul. SNP (pri supermarkete Billa). Na povrchu z umelej trávy ponúka 1 tenisový kurt príležitosť zahrať si dvojhru resp. štvorhru. Kurt spravujú Technické služby Turčianske Teplice, s. r. o., tel. ohľadom rezervácií: 0907 372 620.

#### ***Umelá ľadová plocha***

Umelá ľadová plocha sa nachádza na Ul. Robotníckej. Ide o otvorenú nezastrešenú ľadovú plochu, ktorá je v prevádzke počas zimných mesiacov. Plochu si je možné objednať – rezervovať pre celé kolektívy, alebo ju môžete navštíviť individuálne počas hodín verejného korčuľovania. Plochu spravujú Technické služby Turčianske Teplice, s. r. o., tel. ohľadom rezervácií: 0907 372 620, ďalšie info aktuálne v zimnej sezóne na našich webových stránkach.

#### ***Bazény***

1. Plavecký bazén na Termálnom kúpalisku Vieska na Kollárovej ulici – ide o 50-metrový bazén s termálnou vodou s teplotou približne 28 °C. Okrem tohto bazéna sa v areáli termálneho kúpaliska nachádzajú detský bazén pre najmenších návštevníkov, minigolfové ihrisko, plážové volejbalové ihrisko, stánky s občerstvením, kompletne vybavenie sociálnymi zariadeniami – WC, sprchy, prezliarkarne. Kúpalisko je v prevádzke sezónne, v letných mesiacoch zväčša od júna do septembra. Informácie o otváracích hodinách a aktuálnom stave kúpaliska nájdete na našich webových stránkach vždy v letnej sezóne počas prevádzky kúpaliska.

2. Plavecké a termálne bazény v Aquaparku a v Slovenských liečebných kúpeľoch Turčianske Teplice, a. s.

## **6.5 Hospodárstvo**

Charakter mesta Turčianske Teplice a blízkeho okolia je ovplyvnený dominantnou ekonomickou činnosťou, ktorou je kúpeľníctvo a služby. Región je aj vzhľadom na svoju polohu prednostne predurčený na rozvoj cestovného ruchu a najmä ten nadväzujúci na kúpeľníctvo sa sľubne rozvíja.

Kúpele v Turčianskych Tepliciach patria medzi najstaršie na Slovensku. Slovenské liečebné kúpele Turčianske Teplice, a.s. poskytujú ubytovanie v Hotel Veľká Fatra, Hotel Royal Palace Kúpeľný hotel Veľká Fatra, apartmány Rezidencia Opera a apartmány Galanda Apartments.

Rozsiahlu sieť zariadení cestovného ruchu okrem kúpeľných domov tvoria:

- ubytovacie zariadenia so stravovaním: hotel Vyšehrad, penzión Panda, penzión Milka, hotel Resident, hotel Lesník, penzión Anesis, penzión Frizzante
- stravovacie objekty: Mimossa, bistro Jednota, reštaurácia Novstav, reštaurácia Zuzanka, Central Café, reštaurácia Park, motorest Šturec

V meste sa nenachádzajú väčšie strojárske podniky. Nosným odvetvím mikroregiónu sú okrem kúpeľníctva drevospracujúci priemysel, stavebníctvo, poľnohospodárstvo, lesníctvo, rybárstvo a služby.

### **Top 5 zamestnávateľov**

Coop Jednota

Slovenské pramene a žriedla, a.s. Budiš

Slovenské liečebné kúpele Turčianske Teplice, a.s.

SAMHWA TECH s.r.o.

SHP, a.s.

### **Inštitúcie v meste:**

Slovenská sporiteľňa, a.s.

Všeobecná úverová banka, a.s.

Prima Banka, a.s.

Poisťovňa Kooperatíva

Daňový úrad

Okresný úrad

Úrad práce, sociálnych vecí a rodiny

Všeobecná zdravotná poisťovňa

Slovenská pošta, a.s.

Turistické a informačné centrum

### **Obchodná sieť v meste:**

Jednota, TESCO, Billa, LIDL (otvorenie prevádzky v 12/2022) a súkromné predajne rôzneho sortimentu

## **6.6 Spolupráca, členstvo**

### **Partnerské mestá:**

Mesto Turčianske Teplice má podpísaných 5 dohôd s partnerskými mestami:

**Havířov (ČR)** - [www.havirov-city.cz](http://www.havirov-city.cz)

**Holešov (ČR)** - [www.holesov.cz](http://www.holesov.cz)

**Skawina (Poľsko)** - [www.gminaskawina.pl](http://www.gminaskawina.pl)

**Arandjelovac (Srbsko)** - [www.arandjelovac.rs](http://www.arandjelovac.rs)

### **Členstvo v neziskových organizáciách:**

- Združenie obcí horného Turca na ochranu životného prostredia - ochrana životného prostredia a ostatné činnosti podporujúce všestranný rozvoj regiónu horného Turca
- RVC – Združenie obcí regionálne vzdelávacie centrum Martin
- Združenie miest a obcí Slovenska (ZMOS)
- Združenie miest a obcí Turca (ZMOT),
- Združenie hlavných kontrolórov SR

- Asociácia komunálnych ekonómov SR
- Združenie prevádzkovateľov kín
- TURIEC, oblastná organizácia cestovného ruchu

## 6.7 Odpadové hospodárstvo, verejná zeleň, verejné osvetlenie

### Odpadové hospodárstvo

Zber zmesového komunálneho odpadu pre mesto Turčianske Teplice zabezpečuje spoločnosť Technické služby Turčianske Teplice s. r. o.. Zvoz odpadu bol realizovaný v zmysle Všeobecne záväzného nariadenia mesta o nakladaní s komunálnymi odpadmi a drobnými stavebnými odpadmi podľa harmonogramu vývozov na rok 2023. V rámci systému zberu separovaných zložiek komunálneho odpadu mesto zabezpečilo zber týchto druhov odpadov: papier, sklo, plasty, viacvrstvové kombinované materiály, kovy, biologicky rozložiteľný odpad zo záhrad a kuchynský odpad z domácností, jedlé oleje a tuky. V užívaní boli zberné stojiská na triedený zber a na biologicky rozložiteľný odpad postavené v rámci projektu „Separovaný zber komunálneho odpadu pre mesto Turčianske Teplice“, ktorý bol realizovaný s finančnou podporou Európskeho spoločenstva. Zberné stojiská sú rozmiestnené po celom území mesta. V individuálnej bytovej zástavbe bol zber triedeného odpadu realizovaný prostredníctvom farebne rozlíšených plastových vriec. Počas roka mesto zabezpečilo jarný a jesenný zber veľkoobjemového odpadu, elektroodpadu a nebezpečného odpadu, od marca do novembra bol zabezpečený zber biologicky rozložiteľného odpadu prostredníctvom veľkokapacitných kontajnerov. V prevádzke bol zberný dvor.

Množstvá odpadov podľa druhov, ktoré vznikli na území mesta Turčianske Teplice za rok 2023:

Kód odpadu	Názov odpadu	Množstvo [t]
20 01 01	papier a lepenka	80,144
20 01 02	sklo	124,460
20 01 03	viacvrstvové kombinované materiály na báze lepenky (kompozity na báze lepenky)	0,480
20 01 04	obaly z kovu	0,560
20 01 08	biologicky rozložiteľný kuchynský a reštauračný odpad	60,950
20 01 10	šatstvo	25,420
20 01 19	pesticídy	0,050
20 01 23	vyradené zariadenia obsahujúce chlórfluórované uhľovodíky	4,651
20 01 25	jedlé oleje a tuky	0,429
20 01 26	oleje a tuky iné ako uvedené v 20 01 25	0,030
20 01 27	farby, tlačiarenské farby, lepidlá a živice obsahujúce nebezpečné látky	1,170
20 01 29	detergenty obsahujúce nebezpečné látky	1,130
20 01 33	batérie a akumulátory uvedené v 16 06 01, 16 06 02, alebo 16 06 03 a netriedené batérie a akumulátory obsahujúce tieto batérie	0,366

20 01 34	batérie a akumulátory iné ako uvedené v 20 01 33	0,005
20 01 35	vyradené elektrické a elektronické zariadenia iné ako uvedené v 20 01 21 a 20 01 23, obsahujúce nebezpečné časti	2,809
20 01 36	vyradené elektrické a elektronické zariadenia iné ako uvedené v 20 01 21, 20 01 23 a 20 01 35	7,203
20 01 38	drevo iné ako uvedené v 20 01 37	366,620
20 01 39	plasty	86,010
20 01 40 01	meď, bronz, mosadz	8,220
20 01 40 02	hliník	12,686
20 01 40 03	olovo	0,550
20 01 40 04	zinok	0,002
20 01 40 05	železo a oceľ	479,292
20 01 40 07	zmiešané kovy	7,593
20 02 01	biologicky rozložiteľný odpad	962,720
20 03 01	zmesový komunálny odpad	1641,270
20 03 07	objemný odpad	47,450
20 03 08	drobný stavebný odpad	100,950
<b>SPOLU</b>		<b>4 023,220</b>

### Verejná zeleň

Starostlivosť o verejnú zeleň pre mesto zabezpečuje spoločnosť Technické služby Turčianske Teplice s. r. o.. Vykonávané boli práce kosenia, hrabania a odvozu trávy, jarného a jesenného vyhrabávania trávnikov od nečistôt a lístia. Bola zabezpečená výsadba kvetinových záhonov a starostlivosť o parčíky vo vlastníctve mesta, ošetrovanie drevín, strihanie živých plotov, realizovaná náhradná výsadba, opíľovanie verejnej zelene a výrub poškodených drevín. Prostriedky vynaložené na údržbu a výsadbu verejnej zelene predstavovali sumu 202 296,60 €.

Zeleň	Rozloha [ha]
Kúpeľný park	10,8
Verejná zeleň	8,2

### Verejné osvetlenie

Prevádzku, údržbu a opravy verejného osvetlenia pre mesto zabezpečujú Technické služby Turčianske Teplice s. r. o.. Dodávateľ elektrickej energie bol MAGNA ENERGIA a.s.

## 6.8 Bezpečnosť a poriadok

Mestská polícia v Meste Turčianske Teplice bola zriadená v roku 1991. Mestská polícia aj v roku 2023 v plnom rozsahu zabezpečovala základné úlohy vymedzené zákonom o obecnej

polícii, pričom prioritou bolo zabezpečovanie verejného poriadku v meste, ochrana obyvateľov a iných osôb pred ohrozením ich života a zdravia a ochrana majetku.

Na zabezpečenie týchto úloh dohliadali 6 mestskí policajti a nepretržitý monitoring bezpečnosti v meste zabezpečovalo 17 ks kamier nainštalovaných v centre mesta a taktiež vo vybraných lokalitách mesta. V zriadenej chránenej dielni „Kamerový systém“ monitoruje prenos kamier 7 zamestnancov. Monitorovací kamerový systém, existujúci od roku 2008 je súčasťou projektu „Bezpečné mesto“ a jeho cieľom je zabezpečiť obyvateľom a návštevníkom mesta pocit bezpečia v uliciach, a to v denných aj nočných hodinách. Kamerový systém v meste sa postupne obnovuje.

## 6.9 Bývanie a služby

Jedným z cieľov mesta je aj zabezpečenie bytovej otázky občanov mesta. V roku 2023 mesto Turčianske Teplice disponovalo 150 bytovými jednotkami v 6 nájomných bytových domoch, z ktorých 144 bytov bolo postavených s podporou štátu (Štátny fond rozvoja bývania a Ministerstvo dopravy, výstavby a regionálneho rozvoja SR). Mesto vlastní aj prechodnú ubytovňu z nižším štandardom, kde je 18 bytových priestorov.

Mestské byty a nebytové priestory spravuje spoločnosť Teplico, s.r.o. so sídlom Kuzmányho 246/14, Turčianske Teplice, v ktorej má mesto 34 % podiel. Správu a údržbu bytov spoločnosť prevádzkuje na základe Mandátnej zmluvy. Za služby správy bytov bola vynaložená mestom suma 14 793,68 €.

V roku 2023 tvorili tržby za nájomné byty sumu 212 906,99 €. Bežné opravy boli vo výške 5 385,61 €, právne služby a súdne poplatky boli v sume 15 925,88 € a nedoplatky za byty k 31.12.2023 tvorili výšku 55 221,23 €, čo je oproti roku 2022 (66 638,24 €) pokles nedoplatkov o 17,13 %. Na pokles pohľadávok v roku 2023 mal vplyv odpis nevyžiadateľných pohľadávok v celkovej výške 4 045,68 €.

Mesto eviduje k 31.12.2023 109 žiadostí od občanov o pridelenie nájomného bytu, čo je oproti roku 2022 o 4 žiadosti menej. V priebehu roka 2023 mesto uspokojilo 7 žiadateľov o pridelenie uvoľnených nájomných bytov.

## 7. Informácia o vývoji obce z pohľadu rozpočtovníctva

Základným nástrojom finančného hospodárenia Mesta bol rozpočet Mesta na rok 2023. Rozpočet Mesta Turčianske Teplice na rok 2023 bol schválený uznesením mestského zastupiteľstva č. 101/2022 zo dňa 12.12.2022.

Mesto zostavilo rozpočet na rok 2023 podľa ustanovenia § 10 odsek 7) zákona č.583/2004 Z.z. o rozpočtových pravidlách územnej samosprávy a o zmene a doplnení niektorých zákonov v znení neskorších predpisov (ďalej len „Zákona“). Rozpočet Mesta Turčianske Teplice na rok 2023 bol zostavený ako vyrovnaný. Bežný rozpočet bol zostavený ako schodkový (-426 966 €), čo dočasne do 31.12.2023 umožňuje novela Zákona o rozpočtových pravidlách územnej samosprávy č. 583/2004 Z.z. Zákon č. 365/2022, ktorý vstúpil do platnosti dňa 15.12.2022. Kapitálový rozpočet bol zostavený rovnako ako schodkový (-17 320 €) a schodok bežného a kapitálového rozpočtu bol krytý finančnými operáciami (+ 444 286 €).

### Rozpočet bol zmenený dvadsaťpäť krát:

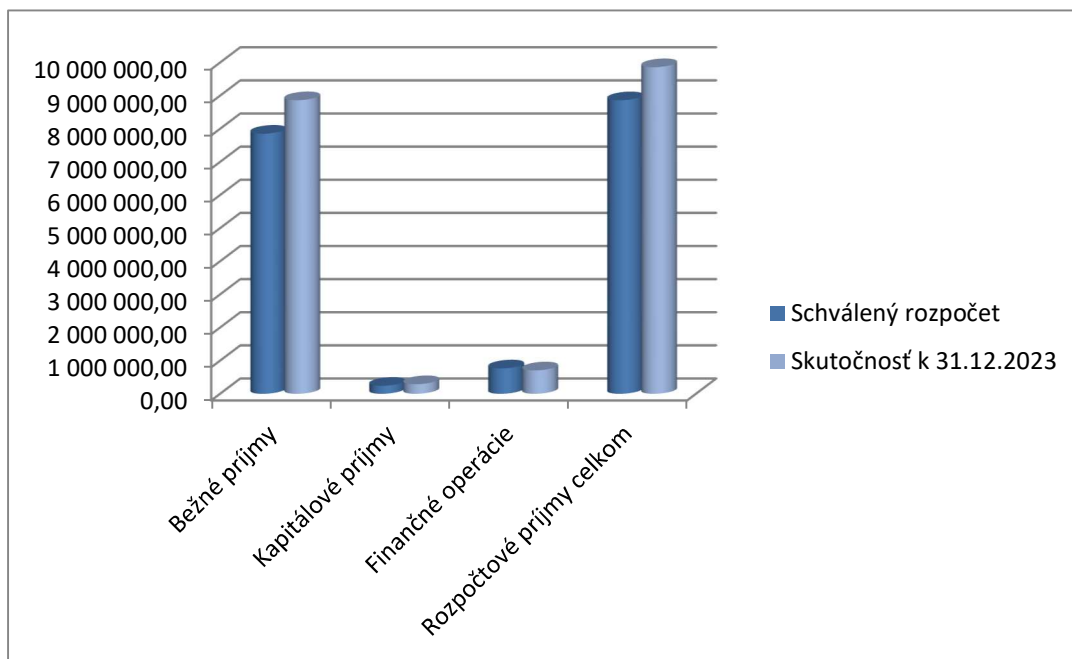
Poradové číslo zmeny rozpočtu	Dátum zmeny rozpočtu rozpočtovým opatrením	Zmena rozpočtu rozpočtovým opatrením schválená uznesením číslo - rozpočtové opatrenie podľa § 14 ods. 2 písm. a) b) c) d)	Zmena rozpočtu v príjmoch v €	Zmena rozpočtu vo výdavkoch v €
	12.12.2022	Schválený rozpočet 2023 uznesením č. 101/2022	8 861 857	8 861 857
1.	31.01.2023	RO č. 1/2023 v komp.prim. uznes.10/2023	320 204	320 204

2.	23.02.2023	RO č. 2/2023 v komp.MZ, uznes.10/2023	119 637	119 637
3.	24.02.2023	RO č. 3/2023 v komp.prim. uznes. 20/2023	-411 420	-411 420
4.	28.02.2023	RO č. 4/2023 v komp.prim. uznes. 20/2023	35 911	35 911
5.	12.04.2023	RO č. 5/2023 v komp.prim. uznes. 20/2023	2 951	2 951
6.	08.06.2023	RO č. 6/2023 v komp. MZ uznes. 43/2023	24 919	24 919
7.	13.06.2023	RO č. 7/2023 v komp.prim. uznes. 52/2023	132 989	132 989
8.	28.06.2023	RO č. 8/2023 v komp.prim. uznes. 52/2023	8 679	8 679
9.	27.07.2023	RO č. 9/2023 v komp. MZ uznes. 52/2023	53 939	53 939
10.	28.07.2023	RO č. 10/2023 v komp.prim. uznes. 58/2023	51 467	51 467
11.	30.08.2023	RO č. 11/2023 v komp.prim. uznes. 58/2023	103 326	103 326
12.	21.09.2023	RO č. 12/2023 v komp. MZ uznes. 58/2023	253 826	253 826
13.	30.09.2023	RO č. 13/2023 v komp.prim. uznes. 77/2023	39 502	39 502
14.	10.11.2023	RO č. 14/2023 v komp.prim. uznes. 77/2023	78 270	78 270
15.	21.11.2023	RO č. 15/2023 v komp.prim. uznes. 77/2023	20 378	20 378
16.	12.12.2023	RO č. 16/2023 v komp. MZ uznes. 77/2023	208 574	41 929
17.	13.12.2023	RO č. 17/2023 v komp.prim. uznes. 05/2024	104 756	104 756
18.	14.12.2023	RO č. 18/2023 v komp.prim. uznes. 05/2024	-19 885	-19 885
19.	15.12.2023	RO č. 19/2023 v komp.prim. uznes. 05/2024	-25 000	-25 000
20.	18.12.2023	RO č. 20/2023 v komp.prim. uznes. 05/2024	-25 000	-25 000
21.	19.12.2023	RO č. 21/2023 v komp.prim. uznes. 05/2024	-6 714	-6 714
22.	20.12.2023	RO č. 22/2023 v komp.prim. uznes. 05/2024	679	679
23.	21.12.2023	RO č. 23/2023 v komp.prim. uznes. 05/2024	5 118	5 118
24.	22.12.2023	RO č. 24/2023 v komp.prim. uznes. 05/2024	1 985	-19 696
25.	29.12.2023	RO č. 25/2023 v komp.prim. uznes. 05/2024	74 545	50 025
		<b>Obrat zmien rozpočtu:</b>	<b>1 153 636</b>	<b>940 790</b>
		<b>Sumár a konečný zostatok rozpočtu:</b>	<b>10 015 493</b>	<b>9 802 647</b>

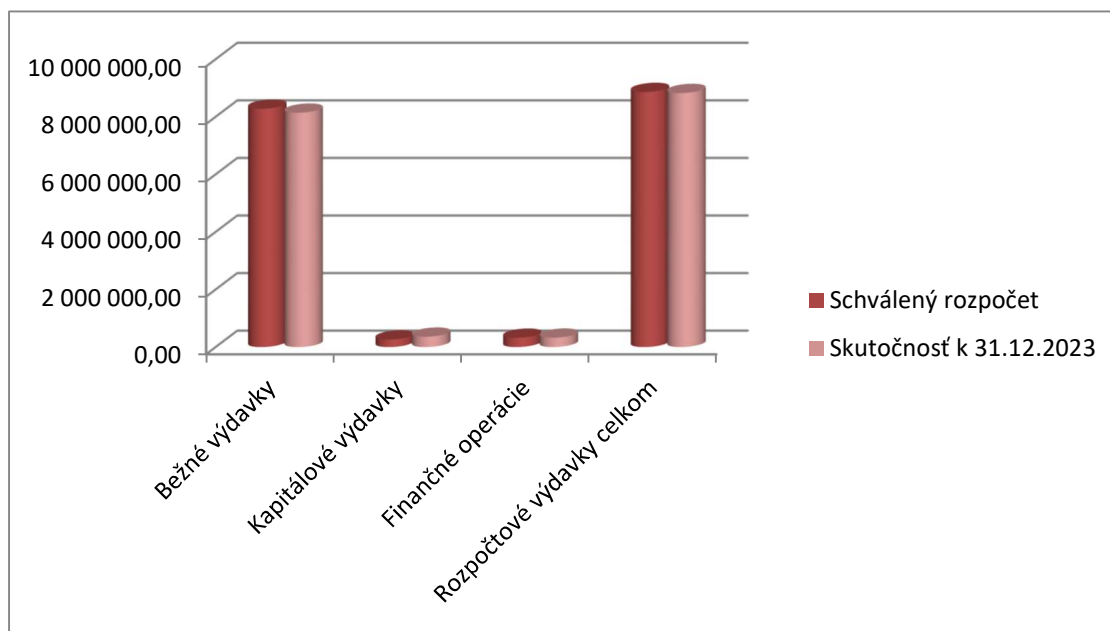
Tabuľka č. 1: Rozpočet za rok 2023 v €

	Schválený rozpočet	Schválený rozpočet po poslednej zmene	Skutočné plnenie príjmov/čerpanie výdavkov k 31.12.2023	% plnenia príjmov/% čerpania výdavkov na schválený rozpočet
<b>Príjmy celkom</b>	<b>8 861 857</b>	<b>10 015 493</b>	<b>9 860 276,84</b>	<b>111,27</b>
z toho :				
Bežné príjmy	7 560 643	8 596 460	8 516 279,17	112,64
Kapitálové príjmy	242 691	316 515	290 840,44	119,84
Finančné príjmy	766 808	757 971	706 266,25	92,10
Bežné príjmy RO s právnou subjektivitou	291 715	344 547	346 890,98	118,91
<b>Výdavky celkom</b>	<b>8 861 857</b>	<b>9 802 647</b>	<b>8 825 982,49</b>	<b>99,60</b>
z toho :				
Bežné výdavky	3 594 040	3 770 319	3 299 853,24	91,81
Kapitálové výdavky	258 011	620 038	353 963,25	137,19
Finančné výdavky	322 522	322 522	324 736,83	100,69
Bežné výdavky RO - školy	4 685 284	5 084 128	4 841 794,36	103,34
Kapitálové výdavky RO - školy	2000	5 640	5 634,81	281,74
	<b>vyrovnané</b>	<b>prebytkové</b>	<b>prebytkové</b>	

Graf – rozpočtované príjmy 2023



Graf – rozpočtované výdavky 2023



Schválený rozpočet na strane celkových príjmov vo výške 8 861 857,00 € v roku 2023 bol navýšený zmenami rozpočtu o sumu 1 153 636,00 € na výšku 10 015 493,00 €.

Plnenie rozpočtovaných celkových príjmov schváleného rozpočtu bolo naplnené na 111,27%.

Schválený rozpočet na strane celkových výdavkov v roku 2023 bol vo výške 8 861 857,00 €.

Rozpočtované celkové výdavky boli zmenami rozpočtu navýšené o 940 790,00 €. Plnenie rozpočtovaných celkových výdavkov schváleného rozpočtu bolo naplnené na 99,60 %.

## 7.1. Príjmová časť rozpočtu

Tabuľka č. 2 pojednáva o rozpočtových príjmoch podľa ekonomickej klasifikácie.

Tabuľka č. 2 Rozpočet príjmov 2023 podľa EKO

	Schválený rozpočet	Rozpočet po zmenách	Skutočnosť k 31.12.2023	% plnenia príjmov/% čerpania výdavkov na schválený rozpočet
<b>Príjmy celkom</b>	<b>8 861 857</b>	<b>10 015 493</b>	<b>9 860 276,84</b>	<b>111,27</b>
z toho :				
<b>Bežné príjmy</b>	<b>7 852 358</b>	<b>8 941 07</b>	<b>8 863 170,15</b>	<b>112,87</b>
-daňové príjmy	4 240 006	4 528 710	4 452 534,61	105,01
-nedaňové príjmy	819 955	884 314	881 502,19	107,51
-granty a transfery	2 792 397	3 527 983	3 529 133,35	126,38
<b>Kapitálové príjmy</b>	<b>242 691</b>	<b>316 515</b>	<b>290 840,44</b>	<b>119,84</b>
<b>Finančné príjmy</b>	<b>766 808</b>	<b>757 971</b>	<b>706 266,25</b>	<b>92,10</b>

Tabuľka č.3: Vývoj rozpočtových príjmov za roky 2021 - 2023 podľa EKO

	Skutočnosť k 31.12.2021	Skutočnosť k 31.12.2022	Index 2022/2021	Skutočnosť k 31.12.2023	Index 2023/2022
<b>Príjmy celkom</b>	<b>8 499 740,41</b>	<b>9 234 275,61</b>	<b>1,09</b>	<b>9 860 276,84</b>	<b>1,07</b>
z toho :					
<b>Bežné príjmy</b>	<b>7 052 247,92</b>	<b>7 497 234,02</b>	<b>1,06</b>	<b>8 863 170,15</b>	<b>1,18</b>
-daňové príjmy	3 750 373,98	3 978 033,84	1,06	4 452 534,61	1,12
-nedaňové príjmy	653 806,83	833 078,03	1,27	881 502,19	1,06
-granty a transfery	2 648 067,11	2 686 122,15	1,01	3 529 133,35	1,31
<b>Kapitálové príjmy</b>	<b>101 002,49</b>	<b>401 934,66</b>	<b>3,98</b>	<b>290 840,44</b>	<b>0,72</b>
<b>Finančné príjmy</b>	<b>1 346 490,00</b>	<b>1 335 106,93</b>	<b>0,99</b>	<b>706 266,25</b>	<b>0,53</b>

Podklady – Hodnotiaca správa programového rozpočtu za roky 2021-2023

Tabuľka č. 3 vypovedá o vývoji príjmov v členení na hlavné ekonomické kategórie rozpočtu za posledné 3 roky.

Čo týka vývoja kapitálových príjmov, v roku 2021 to bol predaj pozemkov vo výške 34 052,49 € a dotácie na merače rýchlosti (nadácia Allianz) 6 000,00 €, dotácia MPSVaR SR na auto na rozvoz stravy 11 000,00 € a výstavbu detského inkluzívneho ihriska 22 800,00 €, a dotácia MV SR na odstránenie havarijného stavu plynovej kotolne v ZŠ s MŠ Žarnovická vo výške 27 150,00 €.

V roku 2022 to bol hlavne predaj pozemkov v hodnote 245 035,16 €, dotácia z Environmentálneho fondu na projekt „Zberný dvor – Turčianske Teplice“ v hodnote 150 000,00 €.

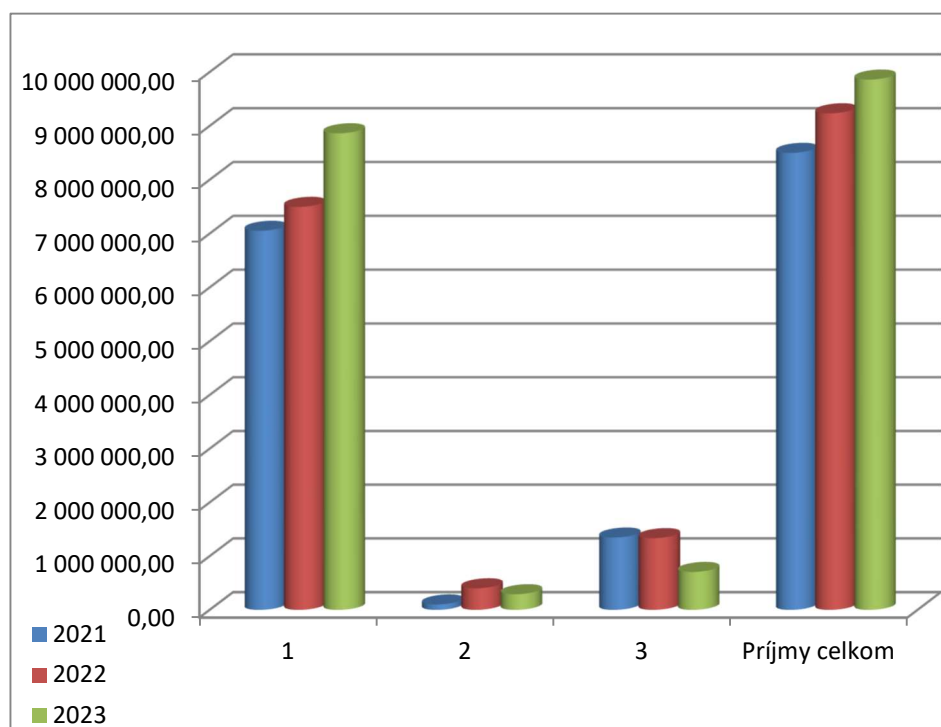
V roku 2023 to bol hlavne predaj pozemkov vo výške 67 016,44 € a dotácia z environmentálneho fondu na utopenie Materskej školy Dolná Štubňa vo výške 219 774,00 €.

V roku 2021 finančné príjmy tvorili hlavne prevod zostatku z minulého roka vo výške 308 918,42 €, prijatý bankový úver vo výške 950 000,00 €, zostatky stravovacích účtov škôl vo výške 15 871,38 €, nevyčerpané prenesené kompetencie škôl vo výške 56 366,62 €, nevyčerpané dotácie - projekty vo výške 6 658,56 €.

V roku 2022 finančné príjmy tvorili hlavne prevod zostatku predchádzajúcich rokov vo výške 1 134 597,84 €, z fondu opráv 35 845,17 €, zostatky stravovacích účtov škôl 15 493,54 €, nevyčerpané prenesené kompetencie škôl 65 670,34 €, nevyčerpané dotácie - projekty vo výške 72 800,00 €.

V roku 2023 finančné príjmy tvorili hlavne prevod zostatku z minulého roka vo výške 399 871,14 €, zostatky stravovacích účtov škôl 17 783,62 €, nevyčerpané prenesené kompetencie škôl 89 970,69 €, prevod zostatku nevyčerpanej dotácie z Environmentálneho fondu - Zberný dvor vo výške 150 000,00 €, nevyčerpané účelové dotácie vo výške 40 041,62 €.

Graf - príjmy 2021 -2023



Legenda: 1 -bežné príjmy, príjmy RO  
2 - kapitálové príjmy  
3 - finančné príjmy

Tabuľka č.4: Vývoj výnosu dane z príjmov ÚS na celkové príjmy bez finančných operácií

	Skutočnosť k 31.12.2021	Skutočnosť k 31.12.2022	Index 2022/2021	Skutočnosť k 31.12.2023	Index 2023/2022
<b>Celkové príjmy bez finančných operácií</b>	<b>7 153 250,41</b>	<b>7 899 168,68</b>	<b>1,10</b>	<b>9 154 010,59</b>	<b>1,16</b>
z toho :					
-výnos dane z príjmov ÚS	2 921 395,16	3 156 963,03	1,08	3 358 881,27	1,06
<b>% výnosu dane na celk. príjmoch bez fin. operácií</b>	<b>40,84</b>	<b>39,97</b>	<b>x</b>	<b>36,69</b>	<b>x</b>

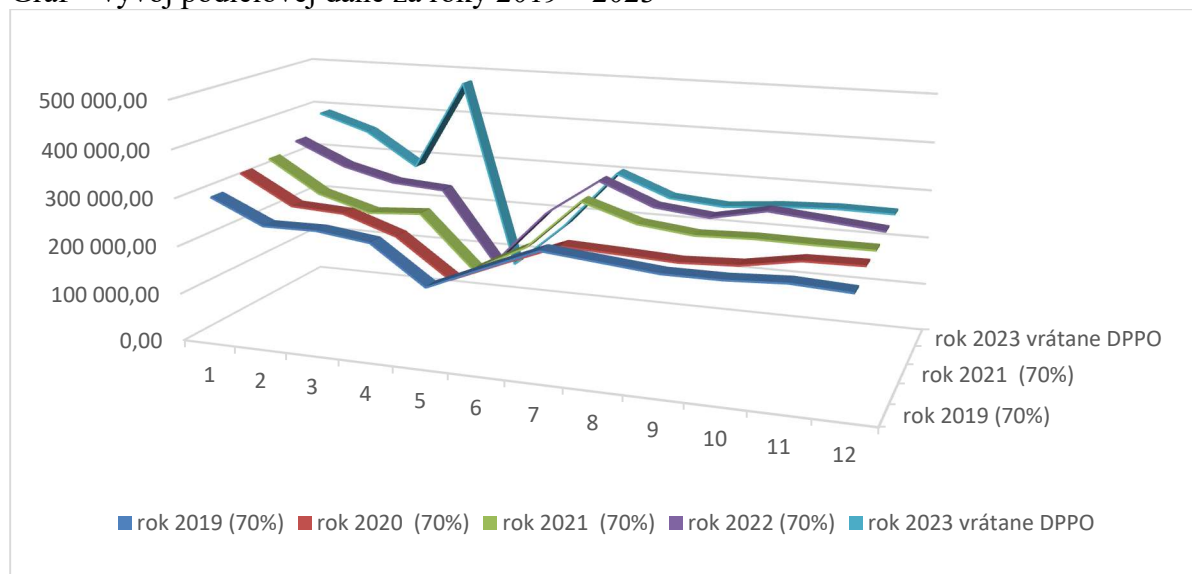
Podklady – hodnotiaci správa programového rozpočtu za roky 2021-2023

ÚS – územná samospráva

Podľa tabuľky č. 4 vidieť, že výnos dane z príjmov ÚS vzrástol v roku 2023 oproti roku 2022 o 6,00 %, t. j. o 201 918,24 € .

Tabuľka taktiež ukazuje percentuálny podiel výnosu dane z príjmov ÚS na celkových príjmoch mesta bez finančných operácií v rokoch 2021 až 2023.

Graf – vývoj podielovej dane za roky 2019 – 2023



Graf - vývoj podielovej dane za roky 2019 až 2023 ukazuje vývoj podielovej dane za jednotlivé mesiace.

## 7.2. Výdavková časť rozpočtu

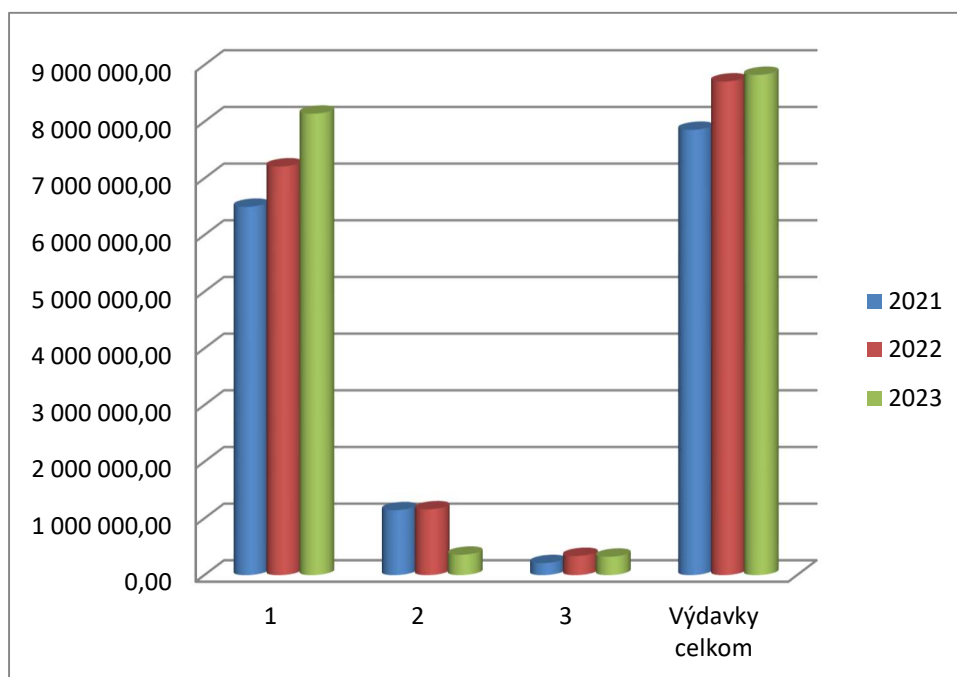
Tabuľka č. 5 vypovedá o vývoji výdavkov podľa programového rozpočtu za posledné 3 roky. Keď porovnáme skutočné výdavky v roku 2023 oproti roku 2022, tak vidíme, že výdavky celkom v roku 2023 sa zvýšili o 116 028,68 €, t.j. o 1,33%, bežné výdavky boli vyššie o 931 162,73 €, t.j. o 12,91 % viac ako v roku 2022, kapitálové výdavky boli nižšie o 801 540,81 ako v roku 2022 a finančné výdavky boli v roku 2023 nižšie o 13 593,24 € ako v roku 2022.

Tabuľka č.5: Prehľad plnenia rozpočtu na strane výdavkov podľa programového rozpočtu za rok 2021 až 2023 v €

	Skutočnosť 2021	Skutočnosť 2022	Rozpočet 2023	Rozpočet po zmenách 2023	Skutočnosť 2023	% plnenia skutočnosť/schvál.rozp očet 2023
<b>Výdavky celkom</b>	<b>7 856 868,91</b>	<b>8 709 953,81</b>	<b>8 861 857</b>	<b>9 802 647</b>	<b>8 825 982,49</b>	<b>99,60</b>
z toho :						
<b>Bežné výdavky</b>	<b>6 498 900,66</b>	<b>7 210 484,87</b>	<b>8 279 324</b>	<b>8 854 447</b>	<b>8 141 647,60</b>	<b>98,34</b>
Z toho:						
1. Plánovanie, manažment a kontrola	16 575,32	27 264,41	35 040	58 400	48 715,27	139,03
2. Propagácia a marketing	27 200,65	27 180,08	27 580	30 242	28 944,88	104,95
3. Interné služby mesta	139 630,56	205 468,38	430 005	397 065	319 433,03	74,29
4. Služby občanom	172 774,23	191 286,00	155 136	148 046	135 777,41	87,52
5. Bezpečnosť, právo a poriadok	253 605,04	257 972,45	263 582	324 778	284 389,94	107,89

6. Odpadové hospodárstvo	276 216,83	311 204,15	296 816	315 726	306 301,64	103,20
7. Miestne komunikácie	142 323,11	116 219,15	179 404	184 780	184 448,89	102,81
8. Vzdelávanie	3 745 320	4 198 020,37	4 720 284	5 131 435	4 881 038,14	103,41
9. Kultúra	140 046,11	94 781,78	129 043	147 026	135 746,04	105,19
10.Šport	90 877,08	145 680,66	158 524	191 044	185 402,37	116,96
11.Prostredie pre život	239 277,99	303 720,06	304 543	313 869	295 588,24	97,06
12.Bývanie	89 511,30	126 445,86	106 794	120 532	66 809,66	62,56
13.Sociálne služby	244 174,99	226 030,31	300 397	321 144	248 874,12	82,85
14.Administratíva	850 584,75	918 860,59	1 086 676	1 101 358	959 803,03	88,32
15.Projekty ÚPSVaR	70 782,70	60 350,66	85 500	69 002	60 374,94	70,61
<b>Kapitálové výdavky</b>	<b>1 145 376,21</b>	<b>1 161 138,87</b>	<b>260 011</b>	<b>625 678</b>	<b>359 598,06</b>	<b>138,30</b>
Z toho:						
1. Plánovanie, manažment a kontrola	64 995,00	6 440,00	21 250	21 250	9 754,99	45,91
3.Interné služby mesta	159 093,22	703 237,86	57 761	57 317	57 294,38	99,19
4. Služby občanom	2 828,90	68 258,23	0	0	0,00	x
5. Bezpečnosť, právo a poriadok	25 081,70	16 782,18	0	1 146	1 145,40	x
6. Odpadové hospodárstvo	0,00	0,00	162 000	201 960	201 955,25	124,66
7. Miestne komunikácie	809 969,82	248 415,57	15 000	99 001	75 891,91	505,95
8. Vzdelávanie	48 097,53	34 427,80	2 000	236 982	5 634,81	281,74
9. Kultúra	0,00	0,00	0	0	0,00	x
10.Šport	15 432,04	8 339,17	0	0	0,00	x
11.Prostredie pre život	0,00	75 238,06	2 000	8 022	7 921,32	396,07
12.Bývanie	0,00	0,00	0	0	0,00	x
13. Sociálne služby	19 878	0,00	0	0	0,00	x
<b>Finančné operácie výdavk.</b>	<b>212 592,04</b>	<b>338 330,07</b>	<b>322 522</b>	<b>322 522</b>	<b>324 736,83</b>	<b>100,69</b>
12.Bývanie	97 877,02	101 473,24	96 110	96 110	98 326,12	102,31
14.Administratíva	114 715,02	236 856,83	226 412	226 412	226 410,71	100,00

Graf - výdavky 2021 až 2023



Legenda: 1 - bežné výdavky, výdavky RO

2 - kapitálové výdavky

3 - finančné výdavky

### 7.3. Usporiadanie rozpočtového hospodárenia za rok 2023

Hospodárenie mesta	Skutočnosť k 31.12.2023 v €
Bežné príjmy spolu	<b>8 863 170,15</b>
z toho : bežné príjmy mesta	8 516 279,17
bežné príjmy RO (vlastné)	346 890,98
Bežné výdavky spolu	<b>8 141 647,60</b>
z toho : bežné výdavky mesta	3 299 853,24
bežné výdavky RO	4 841 794,36
<b>Bežný rozpočet</b>	<b>721 522,55</b>
Kapitálové príjmy spolu	<b>290 840,44</b>
z toho : kapitálové príjmy mesta	290 840,44
kapitálové príjmy RO	0,00
Kapitálové výdavky spolu	<b>359 598,06</b>
z toho : kapitálové výdavky mesta	353 963,25
kapitálové výdavky RO	5 634,81
<b>Kapitálový rozpočet</b>	<b>-68 757,62</b>
<b>Prebytok/schodok bežného a kapitálového rozpočtu</b>	<b>652 764,93</b>
<b>Vylúčenie z prebytku</b>	<b>394 148,08</b>
<b>Upravený prebytok/schodok bežného a kapitálového rozpočtu</b>	<b>258 616,85</b>
Prijmové finančné operácie	706 266,25
z toho : príjmy mesta	688 482,63
Príjmy RO (vlastné)	17 783,62
<b>prijaté zábezpeky (položka 456002)</b>	<b>-3 773,94</b>
Prijmové finančné operácie s výnimkou cudzích prostriedkov (zábezpeky)	702 492,31
Výdavkové finančné operácie	324 736,83
<b>vrátené finančné zábezpeky (0610 819002)</b>	<b>-2 216,76</b>
Výdavkové finančné operácie s výnimkou cudzích prostriedkov (zábezpeky)	322 520,07
<b>Rozdiel finančných operácií</b>	<b>379 972,24</b>
Príjmy spolu	9 856 502,90
VÝDAVKY SPOLU	8 823 765,73
<b>Hospodárenie mesta</b>	<b>1 032 737,17</b>
<b>Vylúčenie z prebytku</b>	<b>394 148,08</b>
<b>Upravené hospodárenie mesta</b>	<b>638 589,09</b>

Na základe uvedených skutočností bola navrhnutá tvorba rezervného fondu za rok 2023 po úpravách vo výške 379 972,24 €. (Podrobný popis usporiadania rozpočtu je rozpisovaný v Záverečnom účte Mesta Turčianske Teplice za rok 2023).

#### 7.4. Rozpočtové ukazovatele

Tabuľka č.7: Rozpočtové ukazovatele Mesta Turčianske Teplice za roky 2021-2023

Ukazovateľ	Merná jednotka	Rok 2021	Rok 2022	Index 2022/2021	Rok 2023	Index 2023/2022
Príjmy na obyvateľa	€	1 354,76	1 476,54	1,09	1 596,55	1,08
Výdavky na obyvateľa	€	1 252,29	1 392,70	1,11	1 429,08	1,03
Zadlženosť mesta na obyvateľa bez ŠFRB	€	207,78	178,74	0,86	126,03	0,71
Zadlženosť mesta na obyvateľa vrátane ŠFRB	€	487,68	444,40	0,91	379,48	0,85

Tabuľka č. 7 uvádza rozpočtové ukazovatele na jedného obyvateľa mesta a to z pohľadu skutočných celkových príjmov, celkových výdavkov a zadlženosti mesta na jedného obyvateľa za roky 2021 až 2023.

Celkové príjmy mesta na jedného obyvateľa za roky 2021 až 2023 ukazujú na medziročný nárast a to v roku 2022 oproti roku 2021 nárast o 121,78 €, t.j. o 9 % a v roku 2023 oproti roku 2022 o 120,01 €, t.j. o 8 %.

Celkové výdavky na jedného obyvateľa majú rovnakú tendenciu. V roku 2022 oproti roku 2021 sa celkové výdavky na obyvateľa zvýšili o 140,41 €, t.j. o 11 % a v roku 2023 oproti roku 2022 sa zvýšili o 36,38 €, t.j. o 3 %.

Zadlženosť mesta na jedného obyvateľa sa prepočítala z parametrov celková suma dlhu k 31.12. daného roka bez úverov ŠFRB /Štátneho fondu rozvoja bývania/ a vrátane úverov ŠFRB a počtu obyvateľov k 31.12. daného roka. V roku 2022 oproti roku 2021 sa zadlženosť mesta na obyvateľa bez ŠFRB znížila o 29,04 € a zadlženosť mesta vrátane ŠFRB na obyvateľa o 43,28 €. V roku 2023 oproti roku 2022 sa zadlženosť mesta na obyvateľa taktiež znížila a to bez ŠFRB o 52,71 €, t.j. pokles o 29 % a s ŠFRB pokles o 64,92 €, t.j. o 15%.

#### 7.5. Zadlženosť mesta

Stav zadlženosti v tabuľke č.8 uvádzame podľa metodiky platnej v tom období, ktorého sa údaje týkajú.

Tabuľka č.8 je zostavená v súlade s § 17 ods. 6 zákona č. 583/2004 Z. z. o rozpočtových pravidlách verejnej správy v znení neskorších predpisov. Podľa tohto zákona môže mesto prijať návratné zdroje financovania, len ak:

- celková suma dlhu obce neprekročí **60%** skutočných bežných príjmov predchádzajúceho rozpočtového roka a
- suma splátok návratných zdrojov financovania, vrátane úhrady výnosov a suma splátok záväzkov z investičných dodávateľských úverov neprekročí v príslušnom rozpočtovom roku **25 %** skutočných bežných príjmov predchádzajúceho rozpočtového roka znížených o prostriedky poskytnuté v príslušnom rozpočtovom roku obci z rozpočtu iného subjektu verejnej správy, prostriedky poskytnuté z EÚpskej únie a iné prostriedky zo zahraničia alebo prostriedky získané na základe osobitného predpisu.

Tabuľka č.8: Stav zadlženosti Mesta Turčianske Teplice v €

<b>Vybrané záväzky § 17 ods. 6 zákona 583/2004 Z.z.</b>	<b>Stav k 31.12.2021</b>	<b>Stav k 31.12.2022</b>	<b>Stav k 31.12.2023</b>
Zákonom stanovená celková suma dlhu podľa § 17 ods.6 písm.a)	1 303 623,00	1 117 863,00	778 360,00
Celková suma dlhu k 31.12.	3 059 748,28	2 779 290,28	2 343 677,92
Zákonné ukazovatele zadlženosti mesta (60 %)	19,28%	15,85 %	10,38 %

<b>Vybrané záväzky § 17 ods. 6 zákona 583/2004 Z.z.</b>	<b>Stav k 31.12.2021</b>	<b>Stav k 31.12.2022</b>	<b>Stav k 31.12.2023</b>
Zákonom stanovená suma ročných splátok podľa § 17 ods.6 písm. b)	216 547,55	307 068,04	308 729,34
Celková suma ročných splátok k 31.12. (istina + úroky) bez ŠFRB	98 207,15	188 727,64	190 388,94
Zákonné ukazovatele zadlženosti mesta (25%)	2,31%	4,23 %	3,96 %

## 8. Informácia o vývoji mesta z pohľadu účtovníctva

### 8.1. Individuálna účtovná závierka

V zmysle zákona č. 431/2002 Z. z. o účtovníctve v znení neskorších predpisov zostavuje mesto individuálnu účtovnú závierku a konsolidovanú účtovnú závierku. Obsahom účtovnej závierky je súvaha, výkaz ziskov a strát a poznámky k účtovnej závierke. Tieto dokumenty tvoria prílohu výročnej správy.

Tabuľka č.9: Bilancia aktív Mesta Turčianske Teplice ( netto)

<b>Aktíva</b>	<b>Skutočnosť k 31.12.2021</b>	<b>Skutočnosť k 31.12.2022</b>	<b>Index 2022/2021</b>	<b>Skutočnosť k 31.12.2023</b>	<b>Index 2023/2022</b>
<b>Majetok spolu</b>	<b>18 328 516,52</b>	<b>18 492 477,88</b>	<b>1,01</b>	<b>18 324 384,31</b>	<b>0,99</b>
<b>Neobežný majetok spolu</b>	<b>14 470 416,96</b>	<b>15 549 206,83</b>	<b>1,07</b>	<b>15 221 058,50</b>	<b>0,98</b>
z toho :					
Dlhodobý nehmotný majetok	35 870,20	32 772,20	0,91	29 407,20	0,90
Dlhodobý hmotný majetok	12 387 186,20	13 469 074,07	1,09	13 144 290,74	0,98
Dlhodobý finančný majetok	2 047 360,56	2 047 360,56	1,00	2 047 360,56	1,00
<b>Obežný majetok spolu</b>	<b>3 847 895,92</b>	<b>2 931 101,60</b>	<b>0,76</b>	<b>3 095 985,65</b>	<b>1,06</b>
z toho :					
Zásoby	0,00	0,00	x	309,60	x
Zúčtovanie medzi subjektami VS	1 762 350,63	1 682 411,98	0,95	1 539 240,86	0,91
Dlhodobé pohľadávky	119 335,29	120 065,56	1,01	730,27	0,01
Krátkodobé pohľadávky	178 717,82	264 966,29	1,48	188 035,44	0,71

Finančné účty	1 787 492,18	863 657,77	0,48	1 367 369,48	1,58
Poskytnuté návratné fin.výpomoci dlhodobé	0,00	0,00	x	0,00	0,00
Poskytnuté návratné fin.výpomoci krát.	0,00	0,00	x	0,00	0,00
<b>Časové rozlíšenie</b>	<b>10 203,64</b>	<b>12 169,45</b>	<b>1,19</b>	<b>7 340,16</b>	<b>0,60</b>

V tabuľke č. 9 sú porovnávané aktíva za roky 2021 až 2023. Index rastu 2023/2022 klesol oproti indexu za roky 2022/2021 na 0,99.

*Tabuľka č.10: Bilancia pasív Mesta Turčianske Teplice*

<b>Pasíva</b>	<b>Skutočnosť k 31.12.2021</b>	<b>Skutočnosť k 31.12.2022</b>	<b>Index 2022/2021</b>	<b>Skutočnosť k 31.12.2023</b>	<b>Index 2023/2022</b>
<b>Vlastné imanie a záväzky spolu</b>	<b>18 328 516,52</b>	<b>18 492 477,88</b>	<b>1,01</b>	<b>18 324 384,31</b>	<b>0,99</b>
<b>Vlastné imanie</b>	<b>12 544 171,69</b>	<b>12 732 870,46</b>	<b>1,02</b>	<b>12 976 023,77</b>	<b>1,019</b>
z toho :					
Oceňovacie rozdiely	0,00	0,00	x	0,00	x
Fondy	0,00		x	0,00	x
Nevysporiadaný HV minulých rokov	12 542 755,80	12 577 486,06	1,00	12 732 870,46	1,01
Výsledok hospod. za účtov.obdobie	1 415,89	155 384,40	109,74	243 153,31	1,56
<b>Záväzky</b>	<b>3 659 762,31</b>	<b>3 532 297,70</b>	<b>0,97</b>	<b>3 181 261,06</b>	<b>0,90</b>
z toho :					
Rezervy	99 131,23	5 360,89	0,05	43 280,65	8,07
Zúčtovanie medzi subjektami VS	140 630,82	287 694,34	2,05	367 785,40	1,28
Dlhodobé záväzky	1 782 469,04	1 742 508,31	0,98	1 605 591,47	0,92
Krátkodobé záväzky	333 906,27	378 894,43	1,13	385 830,68	1,02
Bankové úvery a výpomoci	1 303 624,95	1 118 039,73	0,86	778 772,86	0,70
<b>Časové rozlíšenie</b>	<b>2 124 582,52</b>	<b>2 227 309,72</b>	<b>1,05</b>	<b>2 167 099,48</b>	<b>0,97</b>

V tabuľke č. 10 sú porovnávané pasíva za roky 2021 až 2023. V roku 2023 oproti roku 2022 vzrástlo vlastné imanie mesta o cca 1,9 %. Jedným z faktorov na rast alebo pokles vlastného imania je výsledok hospodárenia v danom roku. V roku 2023 bol hospodársky výsledok mesta vo výške 243 153,31 €.

V roku 2023 mesto neprijalo žiaden bankový úver.

Tabuľka č.11: Analýza nákladov a výnosov Mesta Turčianske Teplice za roky 2021-2023

Názov	Skutočnosť k 31.12.2021	Skutočnosť k 31.12.2022	Index 2022/2021	Skutočnosť k 31.12.2023	Index 2023/2022
<b>Náklady</b>	<b>5 115 118,83</b>	<b>5 696 898,01</b>	<b>1,11</b>	<b>6 356 887,51</b>	<b>1,12</b>
Spotrebované nákupy	405 292,40	569 387,26	1,40	684 963,30	1,20
Služby	1 085 175,35	1 120 964,72	1,03	1 177 209,78	1,05
Osobné náklady	1 290 510,30	1 301 404,56	1,01	1 419 795,99	1,09
Dane a poplatky	29 494,54	28 109,40	0,95	28 878,43	1,03
Ostatné náklady na prevádzkovú činnosť	83 421,51	123 922,72	1,49	123 553,19	1,00
Odpisy, rezervy a OP z prevádzkovej a finančnej činnosti a zúčtovanie časového rozlíšenia	562 039,22	618 099,46	1,10	808 141,74	1,31
Finančné náklady	38 404,11	42 662,16	1,11	32 964,49	0,77
Mimoriadne náklady	0,00	0,00	x	0,00	x
Náklady na transfery a náklady z odvodov príjmov	1 620 781,40	1 892 347,73	1,17	2 081 380,59	1,10
<b>Výnosy</b>	<b>5 116 671,69</b>	<b>5 852 624,67</b>	<b>1,14</b>	<b>6 600 790,00</b>	<b>1,13</b>
Tržby za vlastné výkony a tovar	276 528,46	347 451,56	1,26	406 448,12	1,17
Daňové a colné výnosy a výnosy z poplatkov	3 748 214,80	4 036 622,72	1,08	4 310 488,77	1,07
Ostatné výnosy z prev. činnosti	410 661,59	780 936,37	1,90	662 742,75	0,85
Zúčtovanie rezerv a OP z prevádzkovej a finančnej činnosti a zúčtovanie časového rozlíšenia	15 074,79	5 421,72	0,36	185 603,96	34,23
Finančné výnosy	2 357,12	0,00	x	3 532,44	x
Mimoriadne výnosy	0,00	0,00	x	0,00	x
Výnosy z transferov a rozpočtových príjmov v obciach, VÚC a v RO a PO zriadených obcou alebo VÚC	663 834,93	682 192,30	1,03	1 031 973,96	1,51
<b>Hospodársky výsledok pred zdanením</b> / + kladný HV, - záporný HV /	<b>1 552,86</b>	<b>155 726,66</b>	<b>100,28</b>	<b>243 902,49</b>	<b>1,57</b>
<b>Splatná daň z príjmov</b>	<b>136,97</b>	<b>342,26</b>	<b>2,50</b>	<b>749,18</b>	<b>2,19</b>
<b>Dodatočne platená daň z príjmov</b>	<b>0,00</b>	<b>0,00</b>	<b>x</b>	<b>0,00</b>	<b>x</b>
<b>Výsledok hospodárenia po zdanení</b>	<b>1 415,89</b>	<b>155 384,40</b>	<b>109,74</b>	<b>243 153,31</b>	<b>1,56</b>

Mesto Turčianske Teplice neprevádzkuje podnikateľskú činnosť. Tabuľka č. 11 obsahuje údaje o nákladoch a výnosoch hlavnej činnosti.

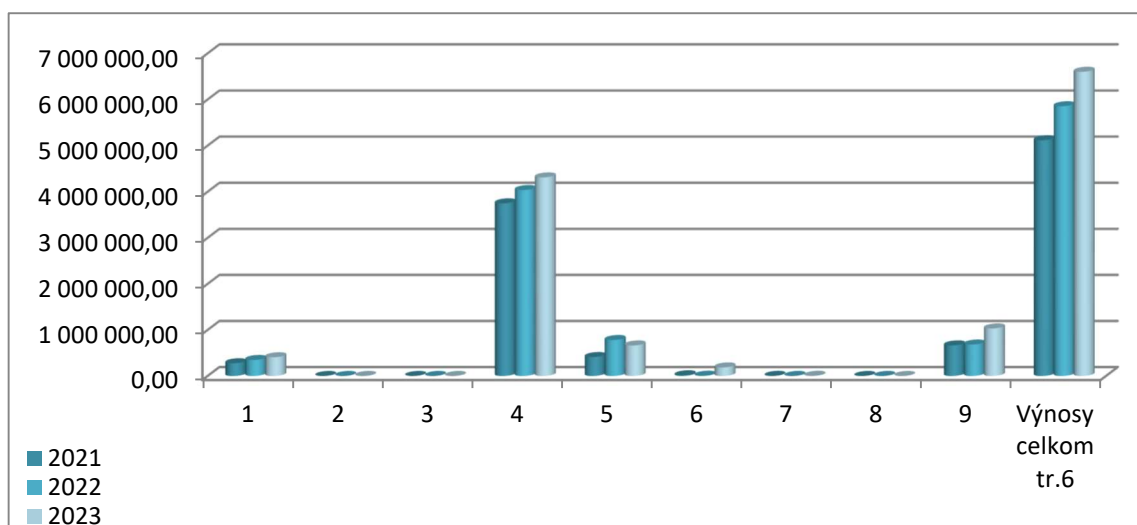
Celkové náklady Mesta Turčianske Teplice sa v roku 2023 zvýšili oproti roku 2022 o 659 989,50 €, čo predstavuje nárast o 12 %. Najväčší objem nákladov tvorili v rokoch 2021 až 2023 osobné náklady, ktoré v zrástli v roku v roku 2023 oproti roku 2022 o 9 %. Aj v položke Náklady na transfery z rozpočtu obce do rozpočtových organizácií ( originálne kompetencie, vlastné príjmy škôl a pod .) bol zaznamenaný v roku 2023 nárast nákladov oproti roku 2022 o 189 032,86 €, čo predstavuje navýšenie o 10 %. Spotrebované nákupy v roku 2023 sa navýšili o 115 576,04 € čo predstavuje nárast oproti roku 2022 20%. Jedným z dôvodov navýšenia spotrebovaných nákupov bol aj rast inflácie v roku 2023.

Celkové výnosy Mesta Turčianske Teplice v roku 2023 vzrástli oproti roku 2022 o 748 165,33 €, čo predstavuje zvýšenie o 13 %.

Najväčšou výnosovou položkou boli daňové a colné výnosy z poplatkov, ktoré vzrástli v roku 2023 oproti roku 2022 o sumu 273 866,05 €. Táto položka sa skladá z výnosu dane z príjmov fyzických osôb a miestnych daní a poplatkov. Podielová daň sa zvýšila v roku 2023 oproti roku 2022 o 201 918,24 €, čo je nárast o 6,4 %, miestne dane zaznamenali nárast o 3,9 % a miestne poplatky zaznamenali nárast o 19,14 %.

Ďalej výnosová položka Výnosy z transferov a rozpočtových príjmov obcí vzrástla v roku 2023 oproti roku 2022 o 349 781,66 € t.j. o 51,27 % z titulu dotácie na riešenie migračných výziev z MRRI sekcia IROP, dotácie na krytie výdavkov súvisiacich s negatívnymi dôsledkami inflácie v roku 2023 od MF SR a dotácií na plyn a energie od MH SR.

Graf - výnosy 2021 -2023



Legenda: 1 - tržby za vlastné výkony 60

2 - zmena stavu zásob 61

3 - aktivácia 62

4 - daňové a colné výnosy 63

5 - ostatné výnosy z prev. činnosti 64

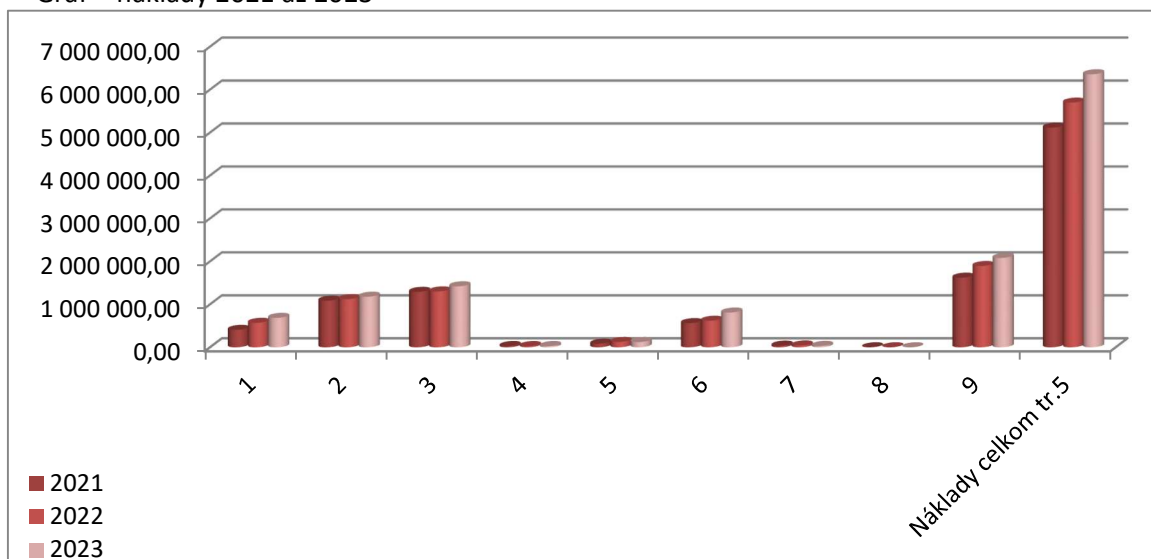
6 - zúčtovanie rezerv a OP 65

7 - finančné výnosy 66

8 - mimoriadne výnosy 67

9 - výnosy z transferov obce 69

Graf - náklady 2021 až 2023



Legenda: 1 - spotrebované nákupy 50  
 2 - služby 51  
 3 - osobné náklady 52  
 4 - dane a poplatky 53  
 5 - ostatné náklady 54

6 - odpisy, rezervy, OP 55  
 7 - finančné náklady 56  
 8 - mimoriadne náklady 57  
 9 - náklady na transfery 59

## 8.2. Konsolidovaná účtovná zvierka

Mesto Turčianske Teplice ako samostatný územný samosprávny celok samostatne hospodári s vlastným majetkom a s vlastnými príjmami za podmienok ustanovených zákonmi. Mesto pri svojej činnosti zakladá, zriaďuje, zrušuje a kontroluje podľa osobitných predpisov svoje rozpočtové organizácie a iné právnické osoby.

Mesto Turčianske Teplice je povinné zostavovať konsolidovanú účtovnú zvierku v zmysle zákona o účtovníctve č. 431/2002 Z. z. keďže má v zriaďovateľskej pôsobnosti rozpočtové organizácie a majetkovú účasť v obchodných spoločnostiach. V tabuľke č. 12 je prehľad konsolidovaných účtovných jednotiek, ktoré vstupujú do konsolidácie a metódy konsolidácie. Mesto nezaložilo ani nezrušilo, ani nezmenilo výšku obchodného podielu v obchodných spoločnostiach. Mesto Turčianske Teplice nemá zriadenú žiadnu príspevkovú organizáciu.

*Tabuľka č.12: Konsolidované účtovné jednotky (obchodné spoločnosti, rozpočtové organizácie), ktoré boli zahrnuté do konsolidovanej účtovnej zvierky konsolidovaného celku Mesta Turčianske Teplice a metódy konsolidácie:*

Názov resp. obchodné meno konsolidovanej účtovnej jednotky	Metóda úplnej konsolidácie	Metóda podielovej konsolidácie	Metóda vlastného imania
Základná škola s materskou školou , Žarnovická 1078/13, Turčianske Teplice	áno		
Spojená škola, Školská 447/2, Turčianske Teplice	áno		
Základná umelecká škola, Horné Rakovce 1440/29, Turčianske Teplice	áno		
Technické služby Turčianske Teplice, s.r.o., Robotnícka 2, Turčianske Teplice	áno		
Teplico, s.r.o., Kuzmányho 246/14, Turčianske Teplice			áno

V tabuľke č. 13 sú porovnávané konsolidované aktíva za roky 2021 až 2023.

V aktívach – Majetok spolu konsolidovaného celku sa index rastu pohybuje v roku 2023 okolo čísla 1.

Neobežný majetok konsolidovaného celku sa znížil v roku 2023 oproti roku 2022 o 3%, t.j. o 535 675, €. V hodnote dlhodobého hmotného majetku (stavieb) sa najviac podieľa mesto a to vo výške 8 752 262,80 € a pozemky vo výške 3 397 555,63 €.

Dlhodobý finančný majetok v konsolidovanom celku predstavujú najmä cenné papiere mesta Turčianske Teplice ako materskej účtovnej jednotky vykázané voči Slovenské liečebné kúpele Turčianske Teplice, a.s., Turčianskej vodárenskej spoločnosti a.s. Martin a vklady a podiely v obchodných spoločnostiach.

V rámci pohľadávok predstavujú významnú sumu krátkodobé pohľadávky konsolidovaného celku, ktoré bez opravných položiek sú vo výške 449 653,68 € a výška pohľadávok po splatnosti je vo výške 287 461,50 €.

Tabuľka č.13: Bilancia konsolidovaných aktív (netto\*) Mesta Turčianske Teplice

Aktíva	Skutočnosť k 31.12.2021	Skutočnosť k 31.12.2022	Index 2022/2021	Skutočnosť k 31.12.2023	Index 2023/2022
<b>Majetok spolu</b>	<b>19 955 512,97</b>	<b>20 094 866,26</b>	<b>1,01</b>	<b>20 034 917,72</b>	<b>1,00</b>
<b>Neobežný majetok spolu</b>	<b>17 473 981,15</b>	<b>18 404 110,97</b>	<b>1,05</b>	<b>17 868 435,81</b>	<b>0,97</b>
z toho:					
Dlhodobý nehmotný majetok	35 870,20	32 772,20	0,91	29 407,20	0,90
Dlhodobý hmotný majetok	15 319 387,39	16 254 678,21	1,06	15 738 022,05	0,97
Dlhodobý finančný majetok	2 118 723,56	2 116 660,56	1,00	2 101 006,56	0,99
<b>Obežný majetok spolu</b>	<b>2 460 664,27</b>	<b>1 667 079,57</b>	<b>0,68</b>	<b>2 146 775,85</b>	<b>1,29</b>
z toho:					
Zásoby	9 134,60	15 807,26	1,73	11 801,73	0,75
Zúčtovanie medzi subjektami VS	9 249,50	6 399,15	0,69	3 214,15	0,50
Dlhodobé pohľadávky	0,00	730,27	x	730,27	1,00
Krátkodobé pohľadávky	323 914,12	292 853,37	0,90	334 793,54	1,14
Finančné účty	2 118 366,05	1 351 289,52	0,64	1 796 236,16	1,33
Poskytnuté návratné finančné výpomoci dlhodobé	0,00	0,00	x	0	x
Poskytnuté návratné finančné výpomoci krátkodobé	0,00	0,00	x	0	x
<b>Časové rozlíšenie</b>	<b>20 867,55</b>	<b>23 675,72</b>	<b>1,13</b>	<b>19 706,06</b>	<b>0,83</b>

\*netto = obstarávacia cena majetku po znížení odpisov a opravných položiek k majetku (pohľadávok)

V tabuľke č. 14 sú porovnávané konsolidované pasíva za roky 2021 až 2023. V roku 2023 sa index rastu pohyboval okolo čísla 1. Vlastné imanie konsolidovaného celku v roku 2023 oproti roku 2022 bolo nižšie o 59 948,54 €.

V roku 2023 konsolidovaný celok hospodáril s kladným hospodárskym výsledkom vo výške 359 786,45 €.

Významnú časť záväzkov konsolidovaného celku predstavujú úvery voči Štátnemu fondu rozvoja bývania materskej účtovnej jednotky, ktoré sú k 31.12.2023 vo výške 1 566 258,33 € (1 662 430,28 € v roku 2022) s príslušenstvom a bankové úvery materskej účtovnej jednotky a obchodnej spoločnosti spolu vo výške 802 772,86 € (964 296,73 € v roku 2022) s príslušenstvom.

Tabuľka č.14: Bilancia konsolidovaných pasív Mesta Turčianske Teplice

Pasíva	Skutočnosť k 31.12.2021	Skutočnosť k 31.12.2022	Index 2022/2021	Skutočnosť k 31.12.2023	Index 2023/2022
<b>Vlastné imanie a záväzky spolu</b>	<b>19 955 512,97</b>	<b>20 094 866,26</b>	<b>1,01</b>	<b>20 034 917,72</b>	<b>1,00</b>
<b>Vlastné imanie</b>	<b>12 601 742,38</b>	<b>12 790 103,33</b>	<b>1,01</b>	<b>13 141 914,78</b>	<b>1,03</b>
z toho:					
Oceňovacie rozdiely	0,00	0,00	x	0,00	x

Fondy	0,00	0,00	x	0,00	x
Nevysporiadaný HV minulých rokov	12 635 865,96	12 634 022,75	1,00	12 782 128,33	1,01
Výsledok hospodárenia za účt- obdobie	-34 123,58	156 080,58	x	359 786,45	2,31
<b>Závazky</b>	<b>4 063 306,34</b>	<b>3 947 770,09</b>	<b>0,97</b>	<b>3 631 406,25</b>	<b>0,92</b>
z toho:					
Rezervy	110 795,26	21 261,96	0,19	54 812,46	2,58
Zúčtovanie medzi subjektami VS	140 630,82	287 694,34	2,05	371 724,04	1,29
Dlhodobé záväzky	1 794 733,20	1 748 974,43	0,97	1 615 086,46	0,92
Krátkodobé záväzky	677 522,11	741 799,63	1,09	787 010,43	1,06
Bankové úvery a výpomoci	1 339 624,95	1 148 039,73	0,86	802 772,86	0,70
<b>Časové rozlíšenie*</b>	<b>3 290 464,25</b>	<b>3 356 992,84</b>	<b>1,02</b>	<b>3 261 596,69</b>	<b>0,97</b>

- zostatková hodnota majetku obstaraná z cudzích zdrojov

Tabuľka č.15: Konsolidované náklady a výnosy Mesta Turčianske Teplice za roky 2021-2023

Názov	Skutočnosť k 31.12.2021	Skutočnosť k 31.12.2022	Index 2022/2021	Skutočnosť k 31.12.2023	Index 2023/2022
<b>Náklady</b>	<b>7 781 449,70</b>	<b>8 649 050,63</b>	<b>1,11</b>	<b>9 579 381,42</b>	<b>1,11</b>
Spotrebované nákupy	1 011 162,23	1 470 404,14	1,45	1 742 336,00	1,18
Služby	905 825,59	909 562,51	1,00	897 285,97	0,99
Osobné náklady	4 854 888,63	5 060 436,88	1,04	5 654 508,19	1,12
Dane a poplatky	40 005,27	40 114,68	1,00	38 861,23	0,97
Ostatné náklady na prevádzkovú činnosť	123 565,30	184 652,82	1,49	211 449,55	1,15
Odpisy, rezervy a OP z prevádzkovej a finančnej činnosti a zúčtovanie časového rozlíšenia	768 113,07	856 817,05	1,12	902 003,69	1,05
Finančné náklady	45 749,61	52 473,05	1,15	43 161,79	0,82
Mimoriadne náklady	0,00	0,00	x	0,00	0,00
Náklady na transfery a náklady z odvodov príjmov	32 140,00	74 589,50	2,32	89 775,00	1,20
<b>Výnosy</b>	<b>7 747 463,09</b>	<b>8 806 306,80</b>	<b>1,14</b>	<b>9 940 925,40</b>	<b>1,13</b>
Tržby za vlastné výkony a tovar	710 701,38	1 045 479,62	1,47	997 157,19	0,95
Daňové a colné výnosy a výnosy z poplatkov	3 743 339,34	4 031 747,25	1,08	4 304 608,20	1,07
Ostatné výnosy z prev. činnosti	435 875,83	793 845,93	1,82	683 542,75	0,86
Zúčtovanie rezerv a OP z prevádzkovej a finančnej činnosti a zúčtovanie časového rozlíšenia	25 744,62	17 085,75	0,66	201 505,03	11,79
Finančné výnosy	8 833,12	23 285,10	2,64	3 638,84	0,16
Mimoriadne výnosy	x	0,00	x	0,00	0,00
Výnosy z transferov a rozpočtových príjmov v obciach, VÚC a v RO a PO zriadených obcou alebo VÚC	2 822 968,80	2 894 732,51	1,03	3 750 473,39	1,30
<b>Hospodársky výsledok pred zdanením / + kladný HV, - záporný HV /</b>	<b>-33 986,61</b>	<b>157 256,17</b>	<b>x</b>	<b>361 543,98</b>	<b>2,30</b>

Splatná daň z príjmov	136,97	1 175,59	8,58	1 757,53	1,50
Dodatočne platená daň z príjmov	x	0,00	x	0,00	x
Výsledok hospodárenia po zdanení	-34 123,58	156 080,58	x	359 786,45	2,31

V rámci konsolidačných úprav konsolidovaného celku boli vzájomne vylúčené z nákladov a výnosov bežné a kapitálové transfery vo výške cca 1 992 tis. €. Zostatková hodnota majetku dcérskych účtovných jednotiek (RO) z rozpočtových prostriedkov mesta predstavuje cca 1 535 tis. €.

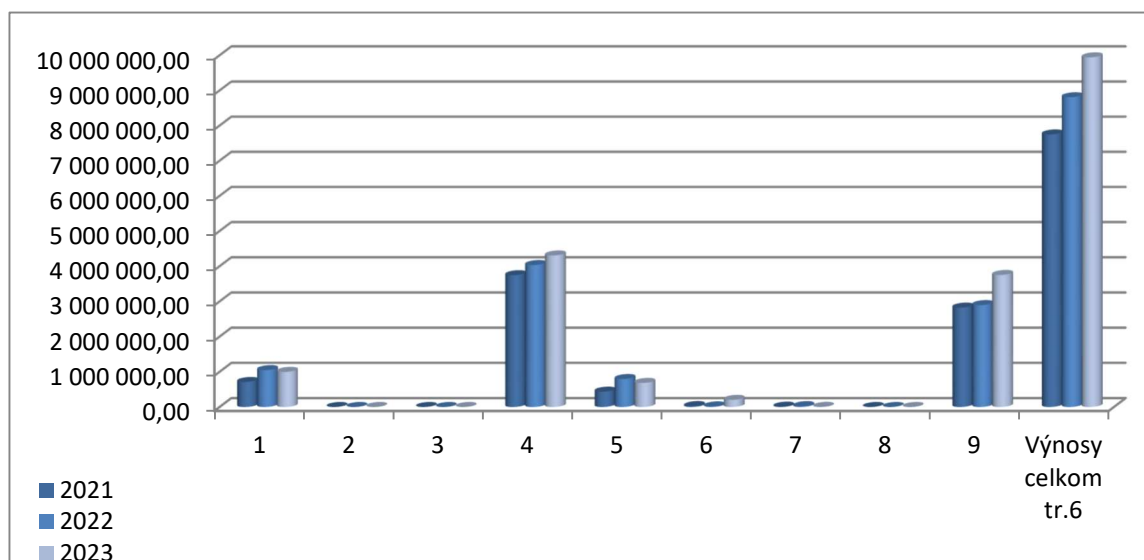
Celkové náklady za konsolidovaný celok Mesta Turčianske Teplice za roky 2021 až 2023 mali rastúcu tendenciu, a to v roku 2023 oproti roku 2022 vzrástli celkové náklady o 930 330,79 €. Najväčší objem nákladov tvorili v rokoch 2021 až 2023 osobné náklady, ktoré vzrástli v roku 2023 oproti roku 2022 o 594 071,31 €, v percentuálnom vyjadrení vzrástli o 12%, a v roku 2022 oproti roku 2021 o 205 548,25 €, v percentuálnom vyjadrení vzrástli o 4 %. V roku 2023 tvoria osobné náklady 59,03 % z celkových nákladov konsolidovaného celku ( v roku 2022 to bolo 58,51 % a v roku 2021 to bolo 62,39%).

Celkové výnosy konsolidovaného celku Mesta Turčianske Teplice v roku 2023 oproti roku 2022 zaznamenali nárast o 1 134 618,60 €, v percentuálnom vyjadrení vzrástli o 13 %.

Najvýznamnejšiu sumu v rámci výnosov predstavujú daňové a colné výnosy a výnosy z transferov a rozpočtových príjmov v obciach. Predovšetkým sú to transfery so štátnym rozpočtom. Konsolidovaný celok Mesta Turčianske Teplice vykázal za rok 2023 za svoju hlavnú činnosť výsledok hospodárenia po zdanení zisk vo výške 924 286,90 €. V rámci podnikateľskej činnosti bol v roku 2023 hospodársky výsledok po zdanení strata vo výške - 564 500,45 €.

Mesto plánuje prijať opatrenia na znižovanie strát z podnikateľskej činnosti. Celkový hospodársky výsledok po zdanení za konsolidovaný celok dosiahol v roku 2023 zisk 359 786,45 €. /vid' tabuľka č. 15/.

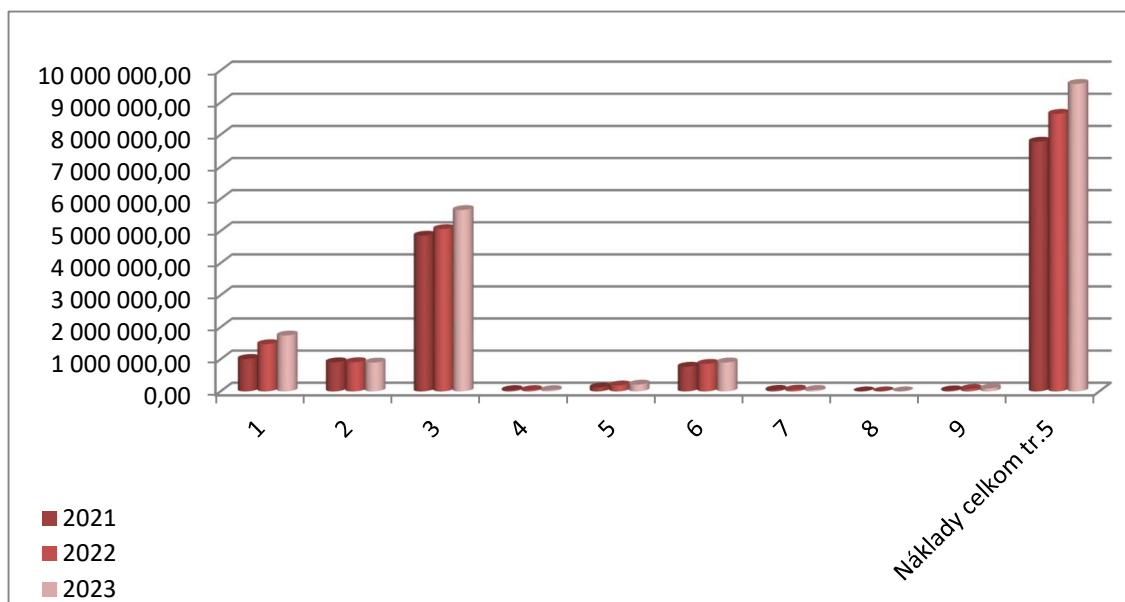
Graf – konsolidované výnosy 2021-2023



Legenda: 1 - tržby za vlastné výkony 60  
2 - zmena stavu zásob 61  
3 - aktivácia 62  
4 - daňové a colné výnosy 63  
5 - ost. výnosy z prev. činnosti 64

6 - zúčtovanie rezerv a OP 65  
7 - finančné výnosy 66  
8 - mimoriadne výnosy 67  
9 - výnosy z transferov obce 69

Graf - konsolidované náklady 2021 až 2023



Legenda: 1 - spotrebované nákupy 50 6 - odpisy, rezervy, OP 55  
 2 - služby 51 7 - finančné náklady 56  
 3 - osobné náklady 52 8 - mimoriadne náklady 57  
 4 - dane a poplatky 53 9 - náklady na transfery 59  
 5 - ostatné náklady 54

## 9. Ostatné dôležité informácie

### 9.1. Významné investičné akcie

Najvýznamnejšie investičné akcie realizované v roku 2023:

- dokončenie rekonštrukcie sály Kultúrneho domu Turčianske Teplice
- výstavba zberného dvora
- vybudovanie spevnenej plochy a inštalácia nabíjacej stanice eBIKE
- čiastočná rekonštrukcia kamerového systému
- dokončenie rekonštrukcie chodníkov ul. 1. Mája, Staničná, Matičná
- nákup stacionárneho drviča odpadov

### 9.2. Predpokladaný budúci vývoj mesta

Mesto plánuje pokračovať v rekonštrukciách a opravách miestnych komunikácií, udržiavaní čistoty v meste, údržbe zelene, napĺňaní a zlepšovaní sociálnej, bytovej, vzdelávacej, kultúrnej a športovej politiky mesta, taktiež ďalej rozširovať parkovací systém v meste.

**Mesto Turčianske Teplice nie je stranou iných súdnych konaní**, avšak v súčasnosti prebiehajú správne súdne konania o preskúmanie zákonnosti rozhodnutí Finančného riaditeľstva SR (FR SR), ktorými boli potvrdené rozhodnutia mesta ako správcu dane v nasledovných sporoch:

- 1) Slovenské liečebné kúpele, a.s. – rozdiel na dani za ubytovanie za obdobie roku 2012
- 2) Slovenské liečebné kúpele, a.s. – preplatok na dani za ubytovanie za roky 2015 až 2020

Vo vzťahu k rozhodnutiu mesta Turčianske Teplice č. 3769/2023 vo veci žiadosti SLK o vrátenie preplatku na miestnej dani za ubytovanie za obdobie od 01.01.2007 do 31.03.2012 vo výške 616.771,67 € v súčasnosti neprebíha správne súdne konanie, nakoľko predmetné rozhodnutie bolo napadnuté riadnym opravným prostriedkom, o ktorom bude rozhodovať FR SR.

### **9.3. Udalosti osobitného významu po skončení účtovného obdobia**

Mesto nezaznamenalo žiadnu udalosť osobitného významu po skončení účtovného obdobia.

Vypracovala: Ing. Jaroslava Mattová  
Ekonomické oddelenie

V Turčianskych Tepliciach, dňa: 17.9.2024

### **10. Prílohy:**

1. Individuálna účtovná závierka Mesta Turčianske Teplice: Súvaha, Výkaz ziskov a strát, Poznámky individuálnej účtovnej závierky
2. Správa audítora k individuálnej účtovnej závierke Mesta Turčianske Teplice
3. Konsolidovaná účtovná závierka: Konsolidovaná Súvaha, Konsolidovaný Výkaz ziskov a strát, Poznámky konsolidovanej účtovnej závierky
4. Správa audítora ku konsolidovanej účtovnej závierke a k overeniu súladu výročnej správy s KUZ