



GROUP

**SPRÁVA NEZÁVISLÉHO AUDÍTORA**  
o overení individuálnej účtovnej závierky a výročnej správy  
k 30. aprílu 2024

spoločnosti  
**Sportsdirect.com Slovakia s. r. o.**

Bratislava, Slovenská republika  
29. júla 2024



GROUP

**SPRÁVA NEZÁVISLÉHO AUDÍTORA**  
Spoločníkovi a štatutárnemu orgánu spoločnosti  
**Sportsdirect.com Slovakia s. r. o.**

## **I. Správa z auditu účtovnej závierky**

### Názor

Uskutočnili sme audit účtovnej závierky spoločnosti **Sportsdirect.com Slovakia s. r. o., Vysoká 2/B, 811 06 Bratislava, IČO: 47 240 458** (ďalej len „Spoločnosť“), ktorá obsahuje súvahu k **30. aprílu 2024**, výkaz ziskov a strát za rok končiaci sa k uvedenému dátumu, a poznámky, ktoré obsahujú súhrn významných účtovných zásad a účtovných metód.

Podľa nášho názoru, priložená účtovná závierka poskytuje pravdivý a verný obraz finančnej situácie Spoločnosti k 30. aprílu 2024 a výsledku jej hospodárenia za rok končiaci sa k uvedenému dátumu podľa zákona č. 431/2002 Z.z. o účtovníctve v znení neskorších predpisov (ďalej len „zákon o účtovníctve“).

### Základ pre názor

Audit sme vykonali podľa medzinárodných audítorských štandardov (International Standards on Auditing, ISA). Naša zodpovednosť podľa týchto štandardov je uvedená v odseku Zodpovednosť audítora za audit účtovnej závierky. Od Spoločnosti sme nezávislí podľa ustanovení zákona č. 423/2015 o štatutárnom audite a o zmene a doplnení zákona č. 431/2002 Z. z. o účtovníctve v znení neskorších predpisov (ďalej len „zákon o štatutárnom audite“) týkajúcich sa etiky, vrátane Etického kódexu audítora, relevantných pre náš audit účtovnej závierky a splnili sme aj ostatné požiadavky týchto ustanovení týkajúcich sa etiky. Sme presvedčení, že auditorské dôkazy, ktoré sme získali, poskytujú dostatočný a vhodný základ pre náš názor.

### Zodpovednosť štatutárneho orgánu za účtovnú závierku

Štatutárny orgán je zodpovedný za zostavenie tejto účtovnej závierky tak, aby poskytovala pravdivý a verný obraz podľa zákona o účtovníctve a za tie interné kontroly, ktoré považuje za potrebné na zostavenie účtovnej závierky, ktorá neobsahuje významné nesprávnosti, či už v dôsledku podvodu alebo chyby.

Pri zostavovaní účtovnej závierky je štatutárny orgán zodpovedný za zhodnotenie schopnosti Spoločnosti nepretržite pokračovať vo svojej činnosti, za opísanie skutočností týkajúcich sa nepretržitého pokračovania v činnosti, ak je to potrebné, a za použitie predpokladu nepretržitého pokračovania v činnosti v účtovníctve, ibaže by mal v úmysle Spoločnosť zlikvidovať alebo ukončiť jej činnosť, alebo by nemal inú realistickú možnosť než tak urobiť.

### Zodpovednosť audítora za audit účtovnej závierky

Našou zodpovednosťou je získať primerané uistenie, či účtovná závierka ako celok neobsahuje významné nesprávnosti, či už v dôsledku podvodu alebo chyby, a vydať správu audítora, vrátane názoru. Primerané uistenie je uistenie vysokého stupňa, ale nie je zárukou toho, že audit vykonaný podľa medzinárodných audítorských štandardov vždy odhalí významné nesprávnosti, ak také existujú. Nesprávnosti môžu vzniknúť v dôsledku podvodu alebo chyby a za významné sa považujú vtedy, ak by sa dalo odôvodnene očakávať, že jednotlivito alebo v súhrne by mohli ovplyvniť ekonomické rozhodnutia používateľov, uskutočnené na základe tejto účtovnej závierky.

V rámci auditu uskutočneného podľa medzinárodných audítorských štandardov, počas celého auditu uplatňujeme odborný úsudok a zachováваме profesionálny skepticizmus. Okrem toho:

- Identifikujeme a posudzujeme riziká významnej nesprávnosti účtovnej závierky, či už v dôsledku podvodu alebo chyby, navrhujeme a uskutočňujeme auditorské postupy reagujúce na tieto riziká a získavame auditorské dôkazy, ktoré sú dostatočné a vhodné na poskytnutie základu pre náš názor. Riziko neodhalenia významnej nesprávnosti v dôsledku podvodu je vyššie ako toto riziko v dôsledku chyby, pretože podvod môže zahŕňať tajnú dohodu, falšovanie, úmyselné vynechanie, nepravdivé vyhlásenie alebo obídanie internej kontroly.
- Oboznamujeme sa s internými kontrolami relevantnými pre audit, aby sme mohli navrhnúť auditorské postupy vhodné za daných okolností, ale nie za účelom vyjadrenia názoru na efektívnosť interných kontrol Spoločnosti.



GROUP

- Hodnotíme vhodnosť použitých účtovných zásad a účtovných metód a primeranosť účtovných odhadov a uvedenie s nimi súvisiacich informácií, uskutočnené štatutárnym orgánom.
- Robíme záver o tom, či štatutárny orgán vhodne v účtovníctve používa predpoklad nepretržitého pokračovania v činnosti a na základe získaných audítorských dôkazov záver o tom, či existuje významná neistota v súvislosti s udalosťami alebo okolnosťami, ktoré by mohli významne spochybníť schopnosť Spoločnosti nepretržite pokračovať v činnosti. Ak dospejeme k záveru, že významná neistota existuje, sme povinní upozorniť v našej správe audítora na súvisiace informácie uvedené v účtovnej závierke alebo, ak sú tieto informácie nedostatočné, modifikovať náš názor. Naše závery vychádzajú z audítorských dôkazov získaných do dátumu vydania našej správy audítora. Budúce udalosti alebo okolnosti však môžu spôsobiť, že Spoločnosť prestane pokračovať v nepretržitej činnosti.
- Hodnotíme celkovú prezentáciu, štruktúru a obsah účtovnej závierky vrátane informácií v nej uvedených, ako aj to, či účtovná závierka zachytáva uskutočnené transakcie a udalosti spôsobom, ktorý vedie k ich vernému zobrazeniu.

## II. Správa k ďalším požiadavkám zákonov a iných právnych predpisov

### Správa k informáciám, ktoré sa uvádzajú vo výročnej správe

Štatutárny orgán je zodpovedný za informácie uvedené vo výročnej správe, zostavenej podľa požiadaviek zákona o účtovníctve. Naš vyššie uvedený názor na účtovnú závierku sa nevzťahuje na iné informácie vo výročnej správe.

V súvislosti s auditom účtovnej závierky je našou zodpovednosťou oboznámenie sa s informáciami uvedenými vo výročnej správe a posúdenie, či tieto informácie nie sú vo významnom nesúlade s auditovanou účtovnou závierkou alebo našimi poznatkami, ktoré sme získali počas auditu účtovnej závierky, alebo sa inak zdajú byť významne nesprávne.

Posúdili sme, či výročná správa Spoločnosti obsahuje informácie, ktorých uvedenie vyžaduje zákon o účtovníctve.

Na základe prác vykonaných počas auditu účtovnej závierky, podľa nášho názoru:

- informácie uvedené vo výročnej správe zostavenej za hospodársky rok 2023/2024 sú v súlade s účtovnou závierkou za daný rok,
- výročná správa obsahuje informácie podľa zákona o účtovníctve.

Okrem toho, na základe našich poznatkov o účtovnej jednotke a situácii v nej, ktoré sme získali počas auditu účtovnej závierky, sme povinní uviesť, či sme zistili významné nesprávnosti vo výročnej správe, ktorú sme obdržali pred dátumom vydania tejto správy audítora. V tejto súvislosti neexistujú zistenia, ktoré by sme mali uviesť.

Bratislava, 29. júla 2024



BPS Audit, s. r. o.  
Plynárenská 1  
821 09 Bratislava - mestská časť Ružinov  
Licencia UDVA č. 406

Zodpovedný audítor  
Mgr. Peter Šebest  
Licencia SKAU č. 960

Úč POD

**ÚČTOVNÁ ZÁVIERKA**

podnikateľov v podvojnóm účtovníctve

zostavená k 3 0 . 0 4 . 2 0 2 4

|                            |  |  |                                      |         |
|----------------------------|--|--|--------------------------------------|---------|
| Daňové identifikačné číslo | Účtovná závierka                           | Účtovná jednotka                         | Mesiac                               | Rok     |
| 2 0 2 3 5 8 0 6 1 4        | <input checked="" type="checkbox"/> riadna | <input checked="" type="checkbox"/> malá | od 0 5                               | 2 0 2 3 |
| IČO                        | <input type="checkbox"/> mimoriadna        | <input type="checkbox"/> veľká           | do 0 4                               | 2 0 2 4 |
| 4 7 2 4 0 4 5 8            | <input type="checkbox"/> priebežná         | (vyznačí sa x)                           | Bezprostredne predchádzajúce obdobie | od 0 5  |
| SK NACE                    |  |  | do 0 4                               | 2 0 2 3 |
| 6 8 . 2 0 . 0              |  |  |                                      |         |

Priložené súčasti účtovnej závierky

 Súvaha (Úč POD 1-01)  
(v celých eurách) Výkaz ziskov a strát (Úč POD 2-01)  
(v celých eurách) Poznámky (Úč POD 3-01)  
(v celých eurách alebo eurocentoch)

Obchodné meno (názov) účtovnej jednotky

S p o r t s d i r e c t . c o m S l o v a k i a s . r . o .

Sídlo účtovnej jednotky

Ulica

V y s o k á

Číslo

2 / B

PSČ

8 1 1 0 6

Obec

B r a t i s l a v a

Označenie obchodného registra a číslo zápisu obchodnej spoločnosti

M e s t s k ý s ú d B r a t i s l a v a I I I O d d i e l  
S r o , V l o ž k a č í s l o 8 2 9 7 8 / B

Telefónne číslo

Faxové číslo

E-mailová adresa

Zostavené dňa:

2 2 . 0 7 . 2 0 2 4

Schválená dňa:

. . 2 0

Podpisový záznam štatutárneho orgánu účtovnej jednotky alebo člena štatutárneho orgánu účtovnej jednotky alebo podpisový záznam fyzickej osoby, ktorá je účtovnou jednotkou:

DocuSigned by:

Adebotun Adegoke

72509DA58EAF4D2...

| Označenie<br>a | STRANA AKTÍV<br>b  | Číslo<br>riadku<br>c | Bežné účtovné obdobie |                   | Bezprostredne predchádzajúce<br>účtovné obdobie |                  |
|----------------|--|----------------------|-----------------------|-------------------|---|------------------|
|                |  |                      | 1                     | Brutto - časť 1   | Netto 2   | Netto 3          |
|                |  |                      |                       | Korekcia - časť 2 |   |                  |
|                | <b>SPOLU MAJETOK</b><br>r. 02 + r. 33 + r. 74                            | <b>01</b>            |                       | <b>7 540 619</b>  |   | <b>4 154 836</b> |
|                |  |                      |                       | <b>3 385 783</b>  |   | <b>3 201 575</b> |
| <b>A.</b>      | <b>Neobežný majetok</b><br>r. 03 + r. 11 + r. 21                         | <b>02</b>            |                       | <b>6 298 376</b>  |   | <b>2 912 593</b> |
|                |  |                      |                       | <b>3 385 783</b>  |   | <b>1 596 566</b> |
| <b>A.I.</b>    | <b>Dlhodobý<br/>nehmotný majetok<br/>súčet (r. 04 až 10)</b>             | <b>03</b>            |                       | <b>0</b>          |   | <b>0</b>         |
|                |  |                      |                       | <b>0</b>          |   | <b>0</b>         |
| A.I.1.         | Aktivované náklady na vývoj<br>(012) - /072, 091A/                       | 04                   |                       |                   |   | 0                |
| 2.             | Softvér<br>(013) - /073, 091A/   | 05                   |                       |                   |   | 0                |
| 3.             | Oceniteľné práva<br>(014) - /074, 091A/                                  | 06                   |                       |                   |   | 0                |
| 4.             | Goodwill<br>(015) - /075, 091A/  | 07                   |                       |                   |   | 0                |
| 5.             | Ostatný dlhodobý nehmotný majetok<br>(019, 01X) - /079, 07X, 091A        | 08                   |                       |                   |   | 0                |
| 6.             | Obstarávaný dlhodobý nehmotný<br>majetok (041) - 093                     | 09                   |                       |                   |   | 0                |
| 7.             | Poskytnuté preddavky na dlhodobý<br>nehmotný majetok<br>(051) - 095A     | 10                   |                       |                   |   | 0                |
| <b>A.II.</b>   | <b>Dlhodobý hmotný majetok</b><br><b>súčet (r. 12 až 20)</b>             | <b>11</b>            |                       | <b>5 798 376</b>  |   | <b>2 412 593</b> |
|                |  |                      |                       | <b>3 385 783</b>  |   | <b>196 566</b>   |
| A.II.1.        | Pozemky<br>(031) - 092A  | 12                   |                       |                   |   | 0                |
| 2.             | Stavby<br>(021) - /081, 092A/  | 13                   |                       | 3 502 830         |   | 1 487 168        |
|                |  |                      |                       | 2 015 662         |   | 145 787          |
| 3.             | Samostatné hnutelné veci a súbory<br>hnutelných vecí (022) - /082, 092A/ | 14                   |                       | 2 291 746         |   | 921 625          |
|                |  |                      |                       | 1 370 121         |   | 13 915           |

| Označenie<br>a | STRANA AKTÍV<br>b  | Číslo<br>riadku<br>c | Bežné účtovné obdobie |                   | Bezprostredne predchádzajúce<br>účtovné obdobie |                  |
|----------------|--|----------------------|-----------------------|-------------------|---|------------------|
|                |  |                      | 1                     | Brutto - časť 1   | Netto 2   | Netto 3          |
|                |  |                      |                       | Korekcia - časť 2 |   |                  |
| 4.             | Pestovateľské celky trvalých porastov<br>(025) - /085, 092A/   | 15                   |                       |                   |   | 0                |
| 5.             | Základné stádo a ťažné zvieratá<br>(026) - /086,092A/  | 16                   |                       |                   |   | 0                |
| 6.             | Ostatný dlhodobý hmotný majetok<br>(029, 02X, 032) - /089, 08X, 092A/  | 17                   |                       |                   |   | 0                |
| 7.             | Obstarávaný dlhodobý hmotný majetok<br>(042) - /094/   | 18                   | 3 800                 |                   | 3 800   |                  |
|                |  |                      |                       |                   |   | 36 864           |
| 8.             | Poskytnuté preddavky na dlhodobý<br>hmotný majetok (052) - 095A  | 19                   |                       |                   |   | 0                |
| 9.             | Opravná položka k nadobudnutému<br>majetku (+/- 097) +/- 098   | 20                   |                       |                   |   | 0                |
| <b>A.III.</b>  | <b>Dlhodobý finančný majetok súčet<br/>(r. 22 až 32)</b>   | <b>21</b>            | <b>500 000</b>        |                   | <b>500 000</b>                                  |                  |
|                |  |                      | <b>0</b>              |                   |   | <b>1 400 000</b> |
| A.III. 1.      | Podielové cenné papiere a podiely v<br>prepojených účtovných jednotkách<br>(061A, 062A, 063A) - /096A/                     | 22                   |                       |                   |   | 0                |
| 2.             | Podielové a cenné papiere a podiely s<br>podielovou účasťou okrem v<br>prepojených účtovných jednotkách<br>(062A) - /096A/ | 23                   |                       |                   |   | 0                |
| 3.             | Ostatné realizovateľné cenné<br>papiere a podiely<br>(063A) - /096A/   | 24                   |                       |                   |   | 0                |
| 4.             | Pôžičky prepojeným účtovným<br>jednotkám (066A) - /096A/   | 25                   |                       |                   |   | 0                |
| 5.             | Pôžičky v rámci podielovej účasti<br>okrem prepojeným účtovným<br>jednotkám (066A) - /096A/                                | 26                   | 500 000               |                   | 500 000   |                  |
|                |  |                      |                       |                   |   | 1 400 000        |
| 6.             | Ostatné pôžičky<br>(067A) - /096A/   | 27                   |                       |                   |   | 0                |
| 7.             | Dlhové cenné papiere a ostatný<br>dlhodobý finančný majetok (065A,<br>069A, 06XA) - /096A/                                 | 28                   |                       |                   |   | 0                |

| Označenie<br>a | STRANA AKTÍV<br>b   | Číslo<br>riadku<br>c | Bežné účtovné obdobie |                   | Bezprostredne predchádzajúce<br>účtovné obdobie |                  |
|----------------|---|----------------------|-----------------------|-------------------|---|------------------|
|                |   |                      | 1                     | Brutto - časť 1   | Netto 2   | Netto 3          |
|                |   |                      |                       | Korekcia - časť 2 |   |                  |
| 8.             | Pôžičky a ostatný dlhodobý finančný majetok so zostatkovou dobou splatnosti najviac jeden rok (066A, 067A, 069A, 06XA) - /096A/ | 29                   |                       |                   | 0   |                  |
| 9.             | Účty v bankách s dobou viazanosti dlhšou ako jeden rok (22XA)   | 30                   |                       |                   | 0   |                  |
| 10.            | Obstarávaný dlhodobý finančný majetok (043) - /096A/  | 31                   |                       |                   | 0   |                  |
| 11.            | Poskytnuté preddavky na dlhodobý finančný majetok (053) - /095A/  | 32                   |                       |                   | 0   |                  |
| <b>B.</b>      | <b>Obežný majetok</b><br><b>r. 34 + r. 41 + r. 53 + r. 66 + r. 71</b>   | <b>33</b>            | <b>1 147 815</b>      |                   | <b>1 147 815</b>                                |                  |
|                |   |                      | <b>0</b>              |                   |   | <b>1 474 695</b> |
| <b>B.I.</b>    | <b>Zásoby súčet (r. 35 až 40)</b>   | <b>34</b>            | <b>86 548</b>         |                   | <b>86 548</b>                                   |                  |
|                |   |                      | <b>0</b>              |                   |   | <b>91 871</b>    |
| B.I.1.         | Materiál<br>(112, 119, 11X)<br>- /191, 19X/   | 35                   |                       |                   | 0   |                  |
| 2.             | Nedokončená výroba a polotovary vlastnej výroby (121, 122, 12X)<br>- /192, 193, 19X/  | 36                   |                       |                   | 0   |                  |
| 3.             | Výrobky<br>(123) - /194/  | 37                   |                       |                   | 0   |                  |
| 4.             | Zvieratá<br>(124) - /195/   | 38                   |                       |                   | 0   |                  |
| 5.             | Tovar<br>(132, 133, 13X, 139)<br>- /196, 19X/   | 39                   | 86 548                |                   | 86 548  |                  |
|                |   |                      |                       |                   |   | 91 871           |
| 6.             | Poskytnuté preddavky na zásoby<br>(314A) - 391A   | 40                   |                       |                   | 0   |                  |
| <b>B.II.</b>   | <b>Dlhodobé pohľadávky súčet</b><br><b>(r. 42 + r. 46 až r. 52)</b>   | <b>41</b>            | <b>228 215</b>        |                   | <b>228 215</b>                                  |                  |
|                |   |                      | <b>0</b>              |                   |   | <b>211 594</b>   |
| <b>B.II.1.</b> | <b>Pohľadávky z obchodného styku</b><br><b>súčet (r. 43 až r. 45)</b>   | <b>42</b>            | <b>2 250</b>          |                   | <b>2 250</b>                                    |                  |
|                |   |                      | <b>0</b>              |                   |   | <b>2 250</b>     |

| Označenie<br>a  | STRANA AKTÍV<br>b   | Číslo<br>riadku<br>c | Bežné účtovné obdobie |                   | Bezprostredne predchádzajúce<br>účtovné obdobie |         |
|-----------------|---|----------------------|-----------------------|-------------------|---|---------|
|                 |   |                      | 1                     | Brutto - časť 1   | Netto 2   | Netto 3 |
|                 |   |                      |                       | Korekcia - časť 2 |   |         |
| 1.a.            | Pohľadávky z obchodného styku voči prepojeným účtovným jednotkám (311A, 312A, 313A, 314A, 315A, 31XA) - /391A/  | 43                   |                       |                   | 0   |         |
| 1.b.            | Pohľadávky z obchodného styku v rámci podielovej účasti okrem pohľadávok voči prepojeným účtovným jednotkám (311A, 312A, 313A, 314A, 315A, 31XA) - /391A/ | 44                   |                       |                   | 0   |         |
| 1.c.            | Ostatné pohľadávky z obchodného styku (311A, 312A, 313A, 314A, 315A, 31XA) - /391A/   | 45                   | 2 250                 |                   | 2 250   |         |
| 2.              | Čistá hodnota zákazky (316A)  | 46                   |                       |                   | 0   |         |
| 3.              | Ostatné pohľadávky voči prepojeným účtovným jednotkám (351A) - /391A/   | 47                   |                       |                   | 0   |         |
| 4.              | Ostatné pohľadávky v rámci podielovej účasti okrem pohľadávok voči prepojeným účtovným jednotkám (351A) - /391A/  | 48                   |                       |                   | 0   |         |
| 5.              | Pohľadávky voči spoločníkom, členom a združeniu (354A, 355A, 358A, 35XA) - 391A   | 49                   |                       |                   |   |         |
| 6.              | Pohľadávky z derivátových operácií (373A, 376A)   | 50                   |                       |                   | 0   |         |
| 7.              | Iné pohľadávky (335A, 336A, 33XA, 371A, 374A, 375A, 378A) - /391A/  | 51                   |                       |                   | 0   |         |
| 8.              | Odložená daňová pohľadávka (481A)   | 52                   | 225 965               |                   | 225 965   |         |
| <b>B.III.</b>   | <b>Krátkodobé pohľadávky súčet (r. 54 + r. 58 až r. 65)</b>   | <b>53</b>            | <b>274 052</b>        |                   | <b>274 052</b>                                  |         |
|                 |   |                      | <b>0</b>              |                   | <b>878 643</b>                                  |         |
| <b>B.III.1.</b> | <b>Pohľadávky z obchodného styku súčet (r. 55 až r. 57)</b>   | <b>54</b>            | <b>177 834</b>        |                   | <b>177 834</b>                                  |         |
|                 |   |                      | <b>0</b>              |                   | <b>187 893</b>                                  |         |
| 1.a.            | Pohľadávky z obchodného styku voči prepojeným účtovným jednotkám (311A, 312A, 313A, 314A, 315A, 31XA) - /391A/  | 55                   | 8 247                 |                   | 8 247   |         |
| 1.b.            | Pohľadávky z obchodného styku v rámci podielovej účasti okrem pohľadávok voči prepojeným účtovným jednotkám (311A, 312A, 313A, 314A, 315A, 31XA) - /391A/ | 56                   |                       |                   | 0   |         |
|                 |   |                      |                       |                   |   | 31 714  |

| Označenie<br>a | STRANA AKTÍV<br>b  | Číslo<br>riadku<br>c | Bežné účtovné obdobie |                   | Bezprostredne predchádzajúce<br>účtovné obdobie |  |
|----------------|--|----------------------|-----------------------|-------------------|---|--|
|                |  |                      | 1                     | Brutto - časť 1   | Netto 2   |  |
|                |  |                      |                       | Korekcia - časť 2 | Netto 3   |  |
| 1.c.           | Ostatné pohľadávky z obchodného styku (311A, 312A, 313A, 314A, 315A, 31XA) - /391A/  | 57                   | 169 587               | 169 587           |   |  |
|                |  |                      |                       |                   | 156 179   |  |
| 2.             | Čistá hodnota zákazky (316A)   | 58                   |                       | 0                 |   |  |
|                |  |                      |                       |                   |   |  |
| 3.             | Ostatné pohľadávky voči prepojeným účtovným jednotkám (351A) - /391A/  | 59                   | 72 458                | 72 458            |   |  |
|                |  |                      |                       |                   | 601 407   |  |
| 4.             | Ostatné pohľadávky v rámci podielovej účasti okrem pohľadávok voči prepojeným účtovným jednotkám (351A) - /391A/                                 | 60                   |                       | 0                 |   |  |
|                |  |                      |                       |                   |   |  |
| 5.             | Pohľadávky voči spoločníkom, členom a združeniu (354A, 355A, 358A, 35XA, 398A) - /391A/  | 61                   |                       | 0                 |   |  |
|                |  |                      |                       |                   |   |  |
| 6.             | Sociálne poistenie (336A) - /391A/   | 62                   |                       | 0                 |   |  |
|                |  |                      |                       |                   |   |  |
| 7.             | Daňové pohľadávky a dotácie (341, 342, 343, 345, 346, 347) - /391A/  | 63                   |                       | 0                 |   |  |
|                |  |                      |                       |                   | 28 373  |  |
| 8.             | Pohľadávky z derivátových operácií (373A, 376A)  | 64                   |                       | 0                 |   |  |
|                |  |                      |                       |                   |   |  |
| 9.             | Iné pohľadávky (335A, 33XA, 371A, 374A, 375A, 378A - /391A/  | 65                   | 23 760                | 23 760            |   |  |
|                |  |                      |                       |                   | 60 970  |  |
| <b>B.IV.</b>   | <b>Krátkodobý finančný majetok súčet (r. 67 až r. 70)</b>  | <b>66</b>            | <b>0</b>              | <b>0</b>          |   |  |
|                |  |                      | <b>0</b>              |                   | <b>0</b>  |  |
| B.IV.1.        | Krátkodobý finančný majetok v prepojených účtovných jednotkách (251A, 253A, 256A, 257A, 25XA) - /291A, 29XA/                                     | 67                   |                       | 0                 |   |  |
|                |  |                      |                       |                   |   |  |
| 2.             | Krátkodobý finančný majetok bez krátkodobého finančného majetku v prepojených účtovných jednotkách (251A, 253A, 256A, 257A, 25XA) - /291A, 29XA/ | 68                   |                       | 0                 |   |  |
|                |  |                      |                       |                   |   |  |
| 3.             | Vlastné akcie a vlastné obchodné podiely (252)   | 69                   |                       | 0                 |   |  |
|                |  |                      |                       |                   |   |  |
| 4.             | Obstarávaný krátkodobý finančný majetok (259, 314A) - /291A/   | 70                   |                       | 0                 |   |  |
|                |  |                      |                       |                   |   |  |

| Označenie<br>a | STRANA AKTÍV<br>b  | Číslo<br>riadku<br>c | Bežné účtovné obdobie   |                   | Bezprostredne predchádzajúce<br>účtovné obdobie   |         |
|----------------|--|----------------------|-------------------------|-------------------|---|---------|
|                |  |                      | 1                       | Brutto - časť 1   | Netto 2   | Netto 3 |
|                |  |                      |                         | Korekcia - časť 2 |   |         |
| B.V.           | Finančné účty<br>r. 72 + r. 73   | 71                   | 559 000                 |                   | 559 000   |         |
|                |  |                      | 0                       |                   | 292 587   |         |
| B.V.1.         | Peniaze<br>(211, 213, 21X)   | 72                   | 12 031                  |                   | 12 031  |         |
|                |  |                      |                         |                   | 10 431  |         |
| 2.             | Účty v bankách<br>(221A, 22X, +/- 261)   | 73                   | 546 969                 |                   | 546 969   |         |
|                |  |                      |                         |                   | 282 156   |         |
| C.             | Časové rozlíšenie ( r. 75 až r. 78)  | 74                   | 94 428                  |                   | 94 428  |         |
|                |  |                      | 0                       |                   | 130 314   |         |
| C.1.           | Náklady budúcich období dlhodobé<br>(381A, 382A)   | 75                   |                         |                   | 0   |         |
|                |  |                      |                         |                   |   |         |
| 2.             | Náklady budúcich období krátkodobé<br>(381A, 382A)                                       | 76                   | 94 428                  |                   | 94 428  |         |
|                |  |                      |                         |                   | 130 314   |         |
| 3.             | Príjmy budúcich období dlhodobé<br>(385A)  | 77                   |                         |                   | 0   |         |
|                |  |                      |                         |                   |   |         |
| 4.             | Príjmy budúcich období krátkodobé<br>(385A)  | 78                   |                         |                   | 0   |         |
|                |  |                      |                         |                   |   |         |
| Označenie<br>a | STRANA PASÍV<br>b  | Číslo<br>riadku<br>c | Bežné účtovné obdobie 4 |                   | Bezprostredne predchádzajúce<br>účtovné obdobie 5 |         |
|                | <b>SPOLU VLASTNÉ IMANIE A ZÁVÄZKY<br/>r. 80 + r. 101 + r. 141</b>                        | <b>79</b>            | <b>4 154 836</b>        |                   | <b>3 201 575</b>                                  |         |
| <b>A.</b>      | <b>Vlastné imanie r. 81 + r. 85 + r. 86 + r. 87<br/>+ r. 90 + r. 93 + r. 97 + r. 100</b> | <b>80</b>            | <b>1 645 983</b>        |                   | <b>1 442 941</b>                                  |         |
| <b>A.I.</b>    | <b>Základné imanie súčet (r. 82 až 84)</b>   | <b>81</b>            | <b>5 000</b>            |                   | <b>5 000</b>                                      |         |
| A.I.1.         | Základné imanie (411 alebo +/- 491)  | 82                   | 5 000                   |                   | 5 000   |         |
| 2.             | Zmena základného imania +/- 419  | 83                   |                         |                   |   |         |
| 3.             | Pohľadávky za upísané vlastné imanie<br>(/-/353)   | 84                   |                         |                   |   |         |
| <b>A.II.</b>   | <b>Emisné ážio (412)</b>   | <b>85</b>            |                         |                   |   |         |
| <b>A.III.</b>  | <b>Ostatné kapitálové fondy (413)</b>  | <b>86</b>            |                         |                   |   |         |
| <b>A.IV.</b>   | <b>Zákonné rezervné fondy r. 88. + r. 89</b>   | <b>87</b>            | <b>500</b>              |                   | <b>500</b>  |         |
| A.IV.1.        | Zákonný rezervný fond a nedeliteľný fond<br>(417A, 418, 421A, 422)                       | 88                   | 500                     |                   | 500   |         |
| 2.             | Rezervný fond na vlastné akcie a vlastné<br>podielu (417A, 421A)                         | 89                   |                         |                   |   |         |

| Označenie a    | STRANA PASÍV b  | Číslo riadku c | Bežné účtovné obdobie 4 | Bezprostredne predchádzajúce účtovné obdobie 5 |
|----------------|---|----------------|-------------------------|--|
| <b>A.V.</b>    | <b>Ostatné fondy zo zisku r. 91 + r. 92</b>   | <b>90</b>      | <b>0</b>                | <b>0</b>                                       |
| A.V.1          | Štatutárne fondy (423, 42X)   | 91             |                         |  |
| 2.             | Ostatné fondy (427, 42X)  | 92             |                         |  |
| <b>A.VI.</b>   | <b>Oceňovacie rozdiely z precenenia súčet (r. 94 až r. 96)</b>  | <b>93</b>      | <b>0</b>                | <b>0</b>                                       |
| A.VI.1         | Oceňovacie rozdiely z precenenia majetku a záväzkov (+/- 414)   | 94             |                         |  |
| 2.             | Oceňovacie rozdiely z kapitálových účastín (+/- 415)  | 95             |                         |  |
| 3.             | Oceňovacie rozdiely z precenenia pri zlúčení, splynutí a rozdelení (+/- 416)  | 96             |                         |  |
| <b>A.VII.</b>  | <b>Výsledok hospodárenia minulých rokov r. 98 a r. 99</b>   | <b>97</b>      | <b>1 437 440</b>        | <b>1 173 749</b>                               |
| A.VII.1        | Nerozdelený zisk minulých rokov (428)   | 98             | 1 673 117               | 1 409 426                                      |
| 2.             | Neuhradená strata z minulých rokov (/-/429)   | 99             | -235 677                | -235 677                                       |
| <b>A.VIII.</b> | <b>Výsledok hospodárenia za účtovné obdobie po zdanení +/- r. 01 - (r. 81 + r. 85 + r. 86 + r. 087 + r. 90 + r. 93 + r. 97 + r. 101 + r. 141)</b> | <b>100</b>     | <b>203 043</b>          | <b>263 692</b>                                 |
| <b>B.</b>      | <b>Záväzky r. 102 + r. 118 + r. 121 + r. 122 + r. 136 + r. 139 + r. 140</b>   | <b>101</b>     | <b>1 524 490</b>        | <b>1 758 634</b>                               |
| <b>B.I.</b>    | <b>Dlhodobé záväzky súčet (r. 103 + r. 107 až r. 117)</b>   | <b>102</b>     | <b>7 358</b>            | <b>4 059</b>                                   |
| <b>B.I.1</b>   | <b>Dlhodobé záväzky z obchodného styku súčet (r. 104 až r. 106)</b>   | <b>103</b>     | <b>0</b>                | <b>0</b>                                       |
| 1.a.           | Záväzky z obchodného styku voči prepojeným účtovným jednotkám (321A, 475A, 476A)  | 104            |                         |  |
| 1.b.           | Záväzky z obchodného styku v rámci podielovej účasti okrem záväzkov voči prepojeným účtovným jednotkám (321A, 475A, 476A)                         | 105            |                         |  |
| 1.c.           | Ostatné záväzky z obchodného styku (321A, 475A, 476A)   | 106            |                         |  |
| 2.             | Čistá hodnota zákazky (316A)  | 107            |                         |  |
| 3.             | Ostatné záväzky voči prepojeným účtovným jednotkám (471A, 47XA)   | 108            |                         |  |
| 4.             | Ostatné záväzky v rámci podielovej účasti okrem záväzkov voči prepojeným účtovným jednotkám (471A, 47XA)  | 109            |                         |  |
| 5.             | Ostatné dlhodobé záväzky (479A, 47XA)   | 110            |                         |  |
| 6.             | Dlhodobé prijaté preddavky (475A)   | 111            |                         |  |
| 7.             | Dlhodobé zmenky na úhradu (478A)  | 112            |                         |  |
| 8.             | Vydané dlhopisy (473A/-/255A)   | 113            |                         |  |
| 9.             | Záväzky zo sociálneho fondu (472)   | 114            | 7 358                   | 4 059  |
| 10.            | Iné dlhodobé záväzky (336A, 372A, 474A, 47XA)   | 115            |                         |  |
| 11.            | Dlhodobé záväzky z derivátových operácií (373A, 377A)   | 116            |                         |  |
| 12.            | Odložený daňový záväzok (481A)  | 117            |                         |  |

| Označenie a    | STRANA PASÍV b  | Číslo riadku c | Bežné účtovné obdobie 4 | Bezprostredne predchádzajúce účtovné obdobie 5 |
|----------------|---|----------------|-------------------------|--|
| <b>B.II.</b>   | <b>Dlhodobé rezervy r. 119 + r. 120</b>   | <b>118</b>     | <b>0</b>                | <b>0</b>                                       |
| B.II.1.        | Zákonné rezervy (451A)  | 119            |                         |  |
| 2.             | Ostatné rezervy (459A, 45XA)  | 120            |                         |  |
| <b>B.III.</b>  | <b>Dlhodobé bankové úvery (461A, 46XA)</b>  | <b>121</b>     |                         |  |
| <b>B.IV.</b>   | <b>Krátkodobé záväzky súčet (r. 123 + r. 127 až r. 135)</b>   | <b>122</b>     | <b>1 366 046</b>        | <b>1 625 161</b>                               |
| <b>B.IV.1.</b> | <b>Záväzky z obchodného styku súčet (r. 124 až r. 126)</b>  | <b>123</b>     | <b>1 012 669</b>        | <b>1 387 160</b>                               |
| 1.a.           | Záväzky z obchodného styku voči prepojeným účtovným jednotkám (321A, 322A, 326A, 32XA, 475A, 476A, 478A, 47XA)                                    | 124            | 790 664                 | 1 158 302                                      |
| 1.b.           | Záväzky z obchodného styku v rámci podielovej účasti okrem záväzkov voči prepojeným účtovným jednotkám (321A, 322A, 32XA, 475A, 476A, 478A, 47XA) | 125            |                         |  |
| 1.c.           | Ostatné záväzky z obchodného styku (321A, 322A, 324A, 325A, 326A, 32XA, 475A, 476A, 478A, 47XA)   | 126            | 222 005                 | 228 858  |
| 2.             | Čistá hodnota zákazky (316A)  | 127            |                         |  |
| 3.             | Ostatné záväzky voči prepojeným účtovným jednotkám (361A, 36XA, 471A, 47XA)   | 128            |                         |  |
| 4.             | Ostatné záväzky v rámci podielovej účasti okrem záväzkov voči prepojeným účtovným jednotkám (361A, 36XA, 471A, 47XA)                              | 129            |                         |  |
| 5.             | Záväzky voči spoločníkom a združeniu (364, 365, 366, 367, 368, 398A, 478A, 479A)  | 130            |                         |  |
| 6.             | Záväzky voči zamestnancom (331, 333, 33X, 479A)   | 131            | 87 417                  | 60 499   |
| 7.             | Záväzky zo sociálneho poistenia (336A)  | 132            | 39 198                  | 25 769   |
| 8.             | Daňové záväzky a dotácie (341, 342, 343, 345, 346, 347, 34X)  | 133            | 226 762                 | 151 733  |
| 9.             | Záväzky z derivátových operácií (373A, 377A)  | 134            |                         |  |
| 10.            | Iné záväzky (372A, 379A, 474A, 475A, 479A, 47XA)  | 135            |                         |  |
| <b>B.V.</b>    | <b>Krátkodobé rezervy r. 137 + r. 138</b>   | <b>136</b>     | <b>151 086</b>          | <b>129 414</b>                                 |
| B.V.1.         | Zákonné rezervy (323A, 451A)  | 137            | 25 141                  | 10 712   |
| 2.             | Ostatné rezervy (323A, 32X, 459A, 45XA)   | 138            | 125 945                 | 118 702  |
| <b>B.VI.</b>   | <b>Bežné bankové úvery (221A, 231, 232, 23X, 461A, 46XA)</b>  | <b>139</b>     |                         |  |
| <b>B.VII.</b>  | <b>Krátkodobé finančné výpomoci (241, 249, 24X, 473A, /-/255A)</b>  | <b>140</b>     |                         |  |
| <b>C.</b>      | <b>Časové rozlíšenie súčet (r. 142 až r. 145)</b>   | <b>141</b>     | <b>984 363</b>          | <b>0</b>                                       |
| C.1            | Výdavky budúcich období dlhodobé (383A)   | 142            |                         |  |
| 2.             | Výdavky budúcich období krátkodobé (383A)   | 143            |                         |  |
| 3.             | Výnosy budúcich období dlhodobé (384A)  | 144            | 709 657                 | 0  |
| 4.             | Výnosy budúcich období krátkodobé (384A)  | 145            | 274 706                 |  |

## Výkaz ziskov a strátÚČ POD 2 - 01

| Označenie a | Text b  | Číslo riadku c | Skutočnosť              |  |
|-------------|---|----------------|-------------------------|--|
|             |   |                | Bežné účtovné obdobie 1 | Bezprostredne predchádzajúce účtovné obdobie 2 |
| *           | <b>Čistý obrat (časť účt. tr. 6 podľa zákona)</b>   | <b>01</b>      | <b>11 628 575</b>       | <b>12 344 372</b>                              |
| **          | <b>Výnosy z hospodárskej činnosti spolu súčet (r. 03 až r. 09)</b>  | <b>02</b>      | <b>11 830 439</b>       | <b>12 367 846</b>                              |
| I.          | Tržby z predaja tovaru (604, 607)   | 03             | 11 628 575              | 12 344 372                                     |
| II.         | Tržby z predaja vlastných výrobkov (601)  | 04             |                         |  |
| III.        | Tržby z predaja služieb (602, 606)  | 05             |                         |  |
| IV.         | Zmeny stavu vnútroorganizačných zásob (+/- účtová skupina 61)   | 06             |                         |  |
| V.          | Aktivácia ( účtová skupina 62)  | 07             |                         |  |
| VI.         | Tržby z predaja dlhodobého nehmotného majetku a dlhodobého hmotného majetku a materiálu (641, 642)                        | 08             |                         |  |
| VII.        | Ostatné výnosy z hospodárskej činnosti (644, 645, 646, 648, 655, 657)   | 09             | 201 864                 | 23 474   |
| **          | <b>Náklady na hospodársku činnosť spolu r. 11 + r. 12 + r. 13 + r. 14 + r. 15 + r. 20 + r. 21 + r. 24 + r. 25 + r. 26</b> | <b>10</b>      | <b>11 428 397</b>       | <b>11 898 991</b>                              |
| A.          | Náklady vynaložené na obstaranie predaného tovaru (504, 507)  | 11             | 6 823 469               | 7 794 231                                      |
| B.          | Spotreba materiálu, energie a ostatných neskladovateľných dodávok (501, 502, 503)   | 12             | 254 157                 | 195 914  |
| C.          | Opravné položky k zásobám (+/-) (505)   | 13             |                         |  |
| D.          | Služby (účtová skupina 51)  | 14             | 2 379 038               | 2 490 737                                      |
| E.          | Osobné náklady súčet (r. 16 až 19)  | 15             | 1 447 785               | 1 249 617                                      |
| E.1.        | Mzdové náklady (521, 522)   | 16             | 1 084 559               | 955 234  |
| 2.          | Odmeny členom orgánov spoločnosti a družstva (523)  | 17             |                         |  |
| 3.          | Náklady na sociálne poistenie (524, 525, 526)   | 18             | 320 770                 | 258 450  |
| 4.          | Sociálne náklady (527, 528)   | 19             | 42 456                  | 35 933   |
| F.          | Dane a poplatky (účtová skupina 53)   | 20             | 2 954                   | 3 835  |
| G.          | Odpisy a opravné položky k dlhodobému nehmotnému majetku a dlhodobému hmotnému majetku (r. 22 + r. 23)                    | 21             | 495 485                 | 147 630  |
| G.1.        | Odpisy dlhodobého nehmotného majetku a dlhodobého hmotného majetku (551)  | 22             | 495 485                 | 147 630  |
| 2.          | Opravné položky k dlhodobému nehmotnému majetku a dlhodobému hmotnému majetku (+/-) (553)                                 | 23             |                         |  |
| H.          | Zostatková cena predaného dlhodobého majetku a predaného materiálu (541, 542)   | 24             | 0                       | 0  |
| I.          | Opravné položky k pohľadávkam (+/-) (547)   | 25             |                         |  |
| J.          | Ostatné náklady na hospodársku činnosť (543, 544, 545, 546, 548, 549, 555, 557)   | 26             | 25 509                  | 17 027   |
| ***         | <b>Výsledok hospodárenia z hospodárskej činnosti (+/-) (r. 02 - r. 10)</b>  | <b>27</b>      | <b>402 042</b>          | <b>468 855</b>                                 |

## Výkaz ziskov a strátÚČ POD 2 - 01

| Označenie a | Text b  | Číslo riadku c | Skutočnosť              |  |
|-------------|---|----------------|-------------------------|--|
|             |   |                | Bežné účtovné obdobie 1 | Bezprostredne predchádzajúce účtovné obdobie 2 |
| *           | <b>Pridaná hodnota (r. 03 + r. 04 + r. 05 + r. 06 + r. 07) - (r. 11 + r. 12 + r. 13 + r. 14)</b>                  | <b>28</b>      | <b>2 171 911</b>        | <b>1 863 490</b>                               |
| **          | <b>Výnosy z finančnej činnosti spolu r. 30 + r. 31 + r. 35 + r. 39 + r. 42 + r. 43 + r. 44</b>                    | <b>29</b>      | <b>19 877</b>           | <b>31 550</b>                                  |
| VIII.       | Tržby z predaja cenných papierov a podielov (661)   | 30             |                         |  |
| IX.         | Výnosy z dlhodobého finančného majetku súčet (r. 32 až r. 34)   | 31             | 0                       | 0  |
| IX.1.       | Výnosy z cenných papierov a podielov od prepojených účtovných jednotiek (665A)                                    | 32             |                         |  |
| 2.          | Výnosy z cenných papierov a podielov v podielovej účasti okrem výnosov prepojených účtovných jednotiek (665A)     | 33             |                         |  |
| 3.          | Ostatné výnosy z cenných papierov a podielov (665A)   | 34             |                         |  |
| X.          | Ostatné výnosy z krátkodobého finančného majetku súčet (r. 36 až r. 38)   | 35             | 0                       | 0  |
| X.1.        | Výnosy z krátkodobého finančného majetku od prepojených účtovných jednotiek (666A)                                | 36             |                         |  |
| 2.          | Výnosy z krátkodobého finančného majetku v podielovej účasti okrem výnosov prepojených účtovných jednotiek (666A) | 37             |                         |  |
| 3.          | Ostatné výnosy z krátkodobého finančného majetku (666A)   | 38             |                         |  |
| XI.         | Výnosové úroky (r. 40 + r. 41)  | 39             | 8 247                   | 30 392   |
| XI.1.       | Výnosové úroky od prepojených účtovných jednotiek (662A)  | 40             | 8 247                   | 30 392   |
| 2.          | Ostatné výnosové úroky (662A)   | 41             |                         |  |
| XII.        | Kurzové zisky (663)   | 42             | 11 630                  | 1 158  |
| XIII.       | Výnosy z precenenia cenných papierov a výnosy z derivátových operácií (664, 667)                                  | 43             |                         |  |
| XIV.        | Ostatné výnosy z finančnej činnosti (668)   | 44             |                         |  |
| **          | <b>Náklady na finančnú činnosť spolu r. 46 + r. 47 + r. 48 + r. 49 + r. 52 + r. 53+ r. 54</b>                     | <b>45</b>      | <b>161 434</b>          | <b>164 953</b>                                 |
| K.          | Predané cenné papiere a podiely (561)   | 46             |                         |  |
| L.          | Náklady na krátkodobý finančný majetok (566)  | 47             |                         |  |
| M.          | Opravné položky k finančnému majetku (+/-) (565)  | 48             |                         |  |
| N.          | Nákladové úroky (r. 50 + r. 51)   | 49             | 21 811                  | 0  |
| N.1.        | Nákladové úroky pre prepojené účtovné jednotky (562A)   | 50             | 21 811                  |  |
| 2.          | Ostatné nákladové úroky (562A)  | 51             |                         |  |
| O.          | Kurzové straty (563)  | 52             | 16 666                  | 3 549  |
| P.          | Náklady na precenenie cenných papierov a náklady na derivátové operácie (564, 567)                                | 53             |                         |  |
| Q.          | Ostatné náklady na finančnú činnosť (568, 569)  | 54             | 122 957                 | 161 404  |

## Výkaz ziskov a strátÚČ POD 2 - 01

| Ozna-<br>čenie<br>a | Text<br>b   | Číslo<br>riadku<br>c | Skutočnosť                 |  |
|---------------------|---|----------------------|----------------------------|--|
|                     |   |                      | Bežné účtovné obdobie<br>1 | Bezprostredne predchádzajúce<br>účtovné obdobie<br>2 |
| ***                 | Výsledok hospodárenia z finančnej činnosti (+/-) (r. 29 - r. 45)                  | 55                   | -141 557                   | -133 403   |
| ****                | Výsledok hospodárenia za účtovné obdobie pred zdanením (+/-) (r. 27 + r. 55)      | 56                   | 260 485                    | 335 452  |
| R.                  | Daň z príjmov (r. 58 + r. 59)   | 57                   | 57 442                     | 71 760   |
| R.1.                | Daň z príjmov splatná (591, 595)  | 58                   | 74 063                     | 43 959   |
| 2.                  | Daň z príjmov odložená (+/-) (592)  | 59                   | -16 621                    | 27 801   |
| S.                  | Prevod podielov na výsledku hospodárenia spoločníkom (+/- 596)                    | 60                   |                            |  |
| ****                | Výsledok hospodárenia za účtovné obdobie po zdanení (+/-) (r. 56 - r. 57 - r. 60) | 61                   | 203 043                    | 263 692  |

Poznámky Úč PODV 3 - 01

Sportsdirect.com Slovakia s.r.o.

IČO

4 7 2 4 0 4 5 8

Poznámky k 30.04.2024

DIČ

2 0 2 3 5 8 0 6 1 4

## ČL. I VŠEOBECNÉ INFORMÁCIE

### 1. ZÁKLADNÉ ÚDAJE A HLAVNÝ PREDMET ČINNOSTI

Účtovná jednotka Sportsdirect.com Slovakia s.r.o. (ďalej len „spoločnosť“) je spoločnosť s ručením obmedzeným so sídlom Vysoká 2/B, 811 06 Bratislava. Založená bola dňa 29.06.2012 zakladateľskou listinou vo forme notárskej zápisnice. Deň vzniku je 26.07.2012. IČO 47 240 458. Spoločnosť je zapísaná v Obchodnom registri Mestského súdu Bratislava III, Sekcia: Sro, vložka č. 82978/B.

Hlavným predmetom činnosti spoločnosti je:

- kúpa tovaru na účely jeho predaja konečnému spotrebiteľovi (maloobchod) alebo iným prevádzkovateľom živnosti (veľkoobchod).

### 2. INFORMÁCIA O NEOBMEDZENOM RUČENÍ

Spoločnosť nie je ani neobmedzene ručiacim spoločníkom verejnej obchodnej spoločnosti a ani komplementárom komanditnej spoločnosti.

### 3. DÁTUM SCHVÁLENIA ÚČTOVNEJ ZÁVIERKY ZA PREDCHÁDZAJÚCE OBDOBIE

Účtovná závierka zostavená za predchádzajúce účtovné obdobie bola schválená Valným zhromaždením, v súlade s Obchodným zákonníkom, dňa 29.9.2023.

### 4. PRÁVNY DÔVOD NA ZOSTAVENIE ZÁVIERKY

Spoločnosť zostavuje túto účtovnú závierku podľa §17 Zákona 431/2002 Z. z. o účtovníctve v znení neskorších predpisov ako riadnu účtovnú závierku k poslednému dňu účtovného obdobia. Účtovná závierka spoločnosti bola zostavená za predpokladu nepretržitého trvania účtovnej jednotky.

### 5. ÚDAJE O SKUPINE

- MATERSKÝ PODNIK V KONSOLIDÁЦИИ

Materským podnikom v konsolidácii, ktorý zostavuje konsolidovanú závierku za tú skupinu účtovných jednotiek konsolidovaného celku, ktorého súčasťou je aj spoločnosť, je spoločnosť Frasers Group (European Holdings) Limited so sídlom Unit A, Brook Park East, NG208RY, Shirebrook, Veľká Británia, ktorá je súčasťou konsolidovanej účtovnej závierky Frasers Group PLC. Tieto konsolidované účtovné závierky je možné získať v mieste sídla spoločností.

### 6. POČET ZAMESTNANCOV

Počet zamestnancov spoločnosti je uvedený v nasledujúcej tabuľke:

| Názov položky   | Bežné účtovné obdobie | Bezprostredne predchádzajúce účtovné obdobie |
|---|-----------------------|--|
| Priemerný prepočítaný počet zamestnancov                                    | 40                    | 48   |
| Stav zamestnancov ku dňu, ku ktorému sa zostavuje účtovná závierka, z toho: | 48                    | 54   |
| Počet vedúcich zamestnancov   | 1                     | 1  |

Poznámky Úč PODV 3 - 01

Sportsdirect.com Slovakia s.r.o.

IČO

|   |   |   |   |   |   |   |   |
|---|---|---|---|---|---|---|---|
| 4 | 7 | 2 | 4 | 0 | 4 | 5 | 8 |
|---|---|---|---|---|---|---|---|

Poznámky k 30.04.2024

DIČ

|   |   |   |   |   |   |   |   |   |   |
|---|---|---|---|---|---|---|---|---|---|
| 2 | 0 | 2 | 3 | 5 | 8 | 0 | 6 | 1 | 4 |
|---|---|---|---|---|---|---|---|---|---|

## ČL. II INFORMÁCIE O PRIJATÝCH POSTUPOCH

### 1. VŠEOBECNÉ PREDPOKLADY PRE VYPRACOVANIE ÚČTOVNEJ ZÁVIERKY

Účtovná závierka spoločnosti pozostávajúca zo súvahy, výkazu ziskov a strát a poznámok k účtovnej závierke k 30.04.2024 bola zostavená za predpokladu nepretržitého trvania činnosti spoločnosti a v súlade s účtovnými predpismi platnými v Slovenskej republike. Údaje v účtovnej závierke správne a verne zobrazujú stav majetku a záväzkov, vlastné imanie predstavujúce súhrn vlastných zdrojov krytia majetku, finančnú situáciu a výsledok hospodárenia.

### 2. INFORMÁCIA O APLIKÁCII A ZMENÁCH ÚČTOVNÝCH ZÁSAD A ÚČTOVNÝCH METÓD

#### 2.1. VŠEOBECNÉ ÚČTOVNÉ ZÁSADY

1. Spoločnosť uplatnila účtovné zásady a účtovné metódy v súlade s platnými účtovnými predpismi.
2. Spoločnosť vedie účtovníctvo na základe dodržiavania časovej a vecnej súvislosti nákladov a výnosov.
3. Účtovné metódy a všeobecné účtovné zásady boli účtovnou jednotkou konzistentne aplikované.

#### 2.2. POUŽITÉ ÚČTOVNÉ METÓDY A ZÁSADY

##### 2.2.1. SPÔSOB OCENENIA JEDNOTLIVÝCH POLOŽIEK

#### a) Dlhodobý nehmotný majetok a dlhodobý hmotný majetok obstaraný kúpou

Dlhodobý majetok nakupovaný sa oceňuje obstarávacou cenou (ktorá zahŕňa aj clo, prepravu, montáž, poistné).

Súčasťou obstarávacej ceny dlhodobého hmotného majetku od 1. januára 2003 nie sú úroky z cudzích zdrojov ani realizované kurzové rozdiely, ktoré vznikli do momentu uvedenia dlhodobého majetku do používania.

Súčasťou obstarávacej ceny dlhodobého nehmotného majetku nie sú od 1. júla 2010 úroky z cudzích zdrojov, ktoré vznikli do momentu zaradenia dlhodobého majetku do používania.

#### b) Zásoby obstarané kúpou

Spoločnosť nevlastní žiadne zásoby, avšak za tovar uložený v predajniach hmotne zodpovedá na základe zmluvy o konsignačnom sklade. Tovar uložený v predajniach spoločnosti je konsignačným skladom dodávateľa, ktorým je spoločnosť v skupine. Spoločnosť účtuje o predaji zásob priebežne. Na základe mesačného prehľadu predaného tovaru spoločnosť Sportsdirect International Holdings Limited vyfakturuje na spoločnosť (Sportsdirect.com Slovakia) predaj zásob, ktoré sú zaúčtované na účtoch Sportsdirect.com Slovakia s.r.o.

Obstarávacia cena zahŕňa cenu zásob a náklady súvisiace s obstaraním (clo, prepravu, poistné, provízie, skonto, zľavy z ceny a pod.). Úroky z cudzích zdrojov nie sú súčasťou obstarávacej ceny.

Vedľajšie náklady obstarania (náklady na prepravu tovaru týkajúce sa nepredaného tovaru uloženého na konsignačnom sklade, ktorý je vo vlastníctve dodávateľa) spoločnosť Sportsdirect.com Slovakia s.r.o. k dátumu účtovnej závierky časovo rozlišuje na účte 132 Tovar na sklade.

#### c) Pohľadávky

Pohľadávky sú v účtovníctve ocenené ich menovitou hodnotou. Postúpené pohľadávky a pohľadávky nadobudnuté vkladom do základného imania sa oceňujú obstarávacou cenou vrátane nákladov súvisiacich s obstaraním.

Opravnou položkou je upravená hodnota pohľadávky na jej hodnotu v čase účtovania a vykazovania (súčasná hodnota).

#### d) Krátkodobý finančný majetok

Peňažné prostriedky a ceny sú ocenené v ich menovitej hodnote.

Poznámky Úč PODV 3 - 01

Sportsdirect.com Slovakia s.r.o.

IČO

4 7 2 4 0 4 5 8

Poznámky k 30.04.2024

DIČ

2 0 2 3 5 8 0 6 1 4

**e) Časové rozlíšenie na strane aktív súvahy**

Spoločnosť účtuje na účtoch časového rozlíšenia v súlade so zásadou o účtovaní nákladov a výnosov do obdobia, s ktorým časovo a vecne súvisia, ide o anticipatívne a tranzitívne položky časového rozlíšenia.

**f) Rezervy**

Spoločnosť tvorí rezervy (§26 Zákona 431/2002 Z. z. o účtovníctve) na predpokladané riziká, straty a zníženia hodnoty súvisiace so záväzkami s neurčitým časovým vymedzením alebo výškou.

Rezerva na bonusy, rabaty, skontá a vrátenie kúpnej ceny pri reklamácii sa tvorí ako zníženie pôvodne dosiahnutých výnosov so súvzťažným zápisom v prospech účtu rezerv.

**g) Záväzky**

Záväzky (vrátane úverov a výpomocí) sú ocenené v ich menovitej hodnote. Ak sa pri inventarizácii záväzkov zistí, že suma záväzkov je iná ako ich výška v účtovníctve, uvedú sa záväzky v účtovníctve aj v účtovnej závierke v tomto zistenom ocenení.

**h) Časové rozlíšenie na strane pasív súvahy**

Spoločnosť účtuje na účtoch časového rozlíšenia v súlade so zásadou o účtovaní nákladov a výnosov do obdobia, s ktorým časovo a vecne súvisia, ide o anticipatívne a tranzitívne položky časového rozlíšenia.

**i) Lízing**

Spoločnosť účtuje pri prenájatom majetku (operatívny prenájom) nájomné súvisiace s bežným obdobím priamo do nákladov v zmysle časovej a vecnej súvislosti.

Spoločnosť účtuje o majetku prenajímanom na základe zmluvy o kúpe prenajatej veci (finančný leasing) nasledovne:

- zmluvy uzavreté do 31.12.2003: nájomné je rovnomerne účtované do nákladov podľa dohodnutej doby leasingu. O majetku spoločnosť účtuje až po skončení doby leasingu, ak dôjde k jeho odkúpeniu. Pri zaradení predmetu leasingu do majetku spoločnosti, bol majetok takto zaradený, ocenený v reprodukčnej obstarávacej cene. Takto obstaraný majetok už nie je odpisovaný.
- zmluvy uzavreté po 1.1.2004: predmet leasingu je vykázaný v majetku spoločnosti a je aj odpisovaný. Úrok z leasingu je podľa splátkového kalendára zahrňovaný do nákladov.

**j) Výnosy**

Výnosy z predaja tovaru sa vykazujú v momente prenosu rizika a vlastníctva tovaru pri predaji konečnému zákazníkovi. Tržby sa zaúčtujú v okamihu, keď zákazník zaplatí za nakúpený tovar, ktorý mu je odovzdaný pri pokladni.

Tržby za tovar neobsahujú daň z pridanej hodnoty. Sú tiež znížené o zľavy a zrážky bez ohľadu na to, či zákazník mal vopred zľavu na nárok, alebo či ide o dodatočne uznanú zľavu.

Tržby z predaja služieb sa vykazujú v účtovnom období, v ktorom boli služby poskytnuté.

Výnosové úroky sa účtujú rovnomerne v účtovných obdobiach, ktorých sa vecne a časovo týkajú.

**k) Splatná daň z príjmov**

Splatná daň z príjmov sa vypočíta zo základu dane z príjmov a sadzby ustanovenej Zákonom o dani z príjmov.

**l) Odložená daň z príjmov**

Odložená daň je počítaná metódou záväzkov. Odložená daň z príjmov sa účtuje pri dočasných rozdieloch medzi účtovnou hodnotou majetku a účtovnou hodnotou záväzkov vykázanou v súvahe a ich daňovou základňou, pri možnosti umorovať daňovú stratu v budúcnosti a pri možnosti previesť nevyužitú daňovú odpočty a iné daňové nároky do budúcich období. Odložená daň sa vypočíta s použitím sadzby dane platnej v nasledujúcich účtovných obdobiach.

Poznámky Úč PODV 3 - 01

Sportsdirect.com Slovakia s.r.o.

IČO

4 7 2 4 0 4 5 8

Poznámky k 30.04.2024

DIČ

2 0 2 3 5 8 0 6 1 4

**m) Prijaté dotácie**

Spoločnosť účtuje o prijatých dotáciách na obstaranie dlhodobého hmotného majetku (technické zhodnotenia prenajatých priestorov) na ťarchu účtu 384 – Výnosy budúcich období so súvzťažným zápisom v prospech účtu 648 – Ostatné výnosy z hospodárskej činnosti systematicky a racionálne počas doby použiteľnosti majetku, kedy vznikajú súvisiace náklady.

**2.2.2. PLÁN ODPISOVANIA DLHODOBÉHO MAJETKU**

Spoločnosť má zostavený odpisový plán ako podklad pre vyčíslenie oprávok odpisovaného majetku v priebehu jeho používania. Účtovné odpisy sú vypočítané z ceny, v ktorej je majetok ocenený v účtovníctve a to do jej výšky.

Spoločnosť odpisuje dlhodobý nehmotný majetok metódou rovnomerného odpisovania na základe odpisových sadzieb odvodených od predpokladanej doby používania zodpovedajúcej spotrebe budúcich ekonomických úžitkov z majetku. Daňové odpisy dlhodobého nehmotného majetku sú v zmysle zákona č. 595/2003 Z. z. o dani z príjmov rovnaké ako účtovné odpisy.

Dlhodobý hmotný majetok spoločnosť odpisuje metódou rovnomerného odpisovania po dobu stanovenej životnosti odpisovaného majetku.

| <i>Názov majetku</i>                              | <i>Doba odpisovania</i> | <i>Metóda odpisovania</i> |
|---|-------------------------|---------------------------|
| Stavby  | 60, 80 a 120 mesiacov   | rovnomerná                |
| Samostatné hnutelné veci a súbory hnutelných vecí | 48, 60 a 72 mesiacov    | rovnomerná                |
| Drobný dlhodobý hmotný majetok                    | 60 mesiacov             | rovnomerná                |

**2.2.3. PREPOČET ÚDAJOV V CUDZÍCH MENÁCH NA MENU EURO**

V účtovníctve sa majetok a záväzky vyjadrené v cudzej mene prepočítavajú na menu euro kurzom určeným v kurzovom lístku Európskej centrálnej banky v deň predchádzajúci dňu uskutočnenia účtovného prípadu alebo v iný deň, ak to ustanovuje osobitný predpis.

Účtovná jednotka ku dňu, ku ktorému sa zostavuje účtovná závierka, prepočíta na menu euro majetok a záväzky vyjadrené v cudzej mene s výnimkou prijatých a poskytnutých preddavkov kurzom vyhláseným Európskou centrálnou bankou.

Kurzové rozdiely vzniknuté počas roka ako aj kurzové rozdiely vzniknuté pri prepočte majetku a záväzkov ku dňu zostavenia účtovnej závierky ovplyvňujú hospodársky výsledok bežného účtovného obdobia.

**2.2.4. ZMENY ÚČTOVNÝCH ZÁSAD A ÚČTOVNÝCH METÓD, ZMENY SPÔSOBOV OCEŇOVANIA, ODPISOVANIA, VYKAZOVANIA A POSTUPOV**

V účtovnej jednotke sa počas roka neuskutočnili zmeny spôsobov oceňovania, spôsobov odpisovania, postupov účtovania, usporiadania položiek účtovnej závierky ani obsahového vymedzenia týchto položiek oproti predchádzajúcemu účtovnému obdobiu, ak nie je uvedené inak, okrem tých, ktoré vyplývali priamo zo zmien v slovenskej účtovnej legislatíve.

**2.2.5. OPRAVA VÝZNAMNÝCH CHÝB MINULÝCH ÚČTOVNÝCH OBDOBÍ**

Účtovná jednotka nevykázala v zdaňovacom období hospodárskeho roka od 01.05.2023 do 30.04.2024 žiadne opravy významných chýb minulých účtovných období.

Poznámky Úč PODV 3 - 01

Sportsdirect.com Slovakia s.r.o.

IČO

|   |   |   |   |   |   |   |   |
|---|---|---|---|---|---|---|---|
| 4 | 7 | 2 | 4 | 0 | 4 | 5 | 8 |
|---|---|---|---|---|---|---|---|

Poznámky k 30.04.2024

DIČ

|   |   |   |   |   |   |   |   |   |   |
|---|---|---|---|---|---|---|---|---|---|
| 2 | 0 | 2 | 3 | 5 | 8 | 0 | 6 | 1 | 4 |
|---|---|---|---|---|---|---|---|---|---|

### ČL. III

## INFORMÁCIE, KTORÉ VYSVETĽUJÚ A DOPLŇAJÚ POLOŽKY SÚVAHY

### 1. AKTÍVA

#### 1.1. DLHODOBÝ NEHMOTNÝ A HMOTNÝ MAJETOK (Súvaha r. 003 a r. 011)

##### a) Pohyb obstarávacích cien, oprávok a opravných položiek

Prehľad o pohybe dlhodobého majetku podľa zložiek dlhodobého majetku v nadväznosti na členenie položiek súvahy je zobrazený v tabuľkách na str. 6 až 7.

Účtovná jednotka **nevykazuje** v účtovnej závierke dlhodobý hmotný alebo nehmotný majetok na ktorý:

- Je zriadené záložné právo
- Pri ktorom má účtovná jednotka obmedzené právo s ním nakladať
- Pri ktorom veriteľ nadobudol vlastnícke právo zmluvou o zabezpečovacom prevode práva, ktorý účtovná jednotka užíva na základe zmluvy o výpožičke.

Účtovná jednotka **nenadobudla** alebo nepreviedla dlhodobý nehnuteľný majetok pri ktorom vlastnícke právo nebolo zapísané vkladom do katastra nehnuteľností do dňa, ku ktorému sa zostavuje účtovná závierka, pričom účtovná jednotka tento záväzok užíva.

Pohyby dlhodobého hmotného majetku za bežné účtovné obdobie a bezprostredne predchádzajúce obdobie sú zhrnuté v nasledovných dvoch tabuľkách:

Poznámky Úč PODV 3 - 01

Sportsdirect.com Slovakia s.r.o.

IČO

4 7 2 4 0 4 5 8

Poznámky k 30.04.2024

DIČ

2 0 2 3 5 8 0 6 1 4

| <b>Dlhodobý<br/>hmotný majetok</b>                | <i>Bežné účtovné obdobie</i> |               |  |  |  |                        |                                  |   |              |
|---|------------------------------|---------------|--|--|--|------------------------|----------------------------------|---|--------------|
|   | <i>Pozemky</i>               | <i>Stavby</i> | <i>Samostatné<br/>hnutelné<br/>veci<br/>a súbory<br/>hnutelných<br/>vecí</i> | <i>Pestovateľ.<br/>celky<br/>trvalých<br/>porastov</i> | <i>Základné<br/>stádo<br/>a ťažné<br/>zvieratá</i> | <i>Ostatný<br/>DHM</i> | <i>Obsta-<br/>rávaný<br/>DHM</i> | <i>Poskyt.<br/>predda-<br/>vky<br/>na DHM</i> | <i>Spolu</i> |
| <i>a</i>  | <i>b</i>                     | <i>c</i>      | <i>d</i>   | <i>e</i>   | <i>f</i>   | <i>g</i>               | <i>h</i>                         | <i>i</i>                                      | <i>j</i>     |
| Prvotné ocenenie                                  |                              |               |  |  |  |                        |                                  |   |              |
| <b>Stav na začiatku<br/>účtovného<br/>obdobia</b> | 0                            | 1 931 865     | 1 695 083  |  |  |                        | 36 864                           |   | 3 663 812    |
| Prírastky   | 0                            | 1 696 463     | 1 011 249  |  |  |                        | 3 800                            |   | 2 711 512    |
| Úbytky  | 0                            | 162 362       | 414 586  |  |  |                        |                                  |   | 576 948      |
| Presuny   | 0                            | 36 864        |  |  |  |                        | -36 864                          |   | 0            |
| <b>Stav na konci<br/>účtovného<br/>obdobia</b>    | 0                            | 3 502 830     | 2 291 746  |  |  |                        | 3 800                            |   | 5 798 376    |
| Oprávky   |                              |               |  |  |  |                        |                                  |   |              |
| <b>Stav na začiatku<br/>účtovného<br/>obdobia</b> | 0                            | 1 786 078     | 1 681 168  | 0  | 0  | 0                      | 0                                | 0   | 3 467 246    |
| Prírastky   | 0                            | 391 946       | 103 539  |  |  |                        |                                  |   | 495 485      |
| Úbytky  | 0                            | 162 362       | 414 586  |  |  |                        |                                  |   | 576 948      |
| Presuny   | 0                            |               |  |  |  |                        |                                  |   |              |
| <b>Stav na konci<br/>účtovného<br/>obdobia</b>    | 0                            | 2 015 662     | 1 370 121  | 0  | 0  | 0                      | 0                                | 0   | 3 385 783    |
| Zostatková hodnota                                |                              |               |  |  |  |                        |                                  |   |              |
| <b>Stav na začiatku<br/>účtovného<br/>obdobia</b> | 0                            | 145 787       | 13 915   | 0  | 0  | 0                      | 36 864                           | 0   | 196 566      |
| <b>Stav na konci<br/>účtovného<br/>obdobia</b>    | 0                            | 1 487 168     | 921 625  | 0  | 0  | 0                      | 3 800                            | 0   | 2 412 593    |

Poznámky Úč PODV 3 - 01

Sportsdirect.com Slovakia s.r.o.

IČO

4 7 2 4 0 4 5 8

Poznámky k 30.04.2024

DIČ

2 0 2 3 5 8 0 6 1 4

| <b>Dlhodobý<br/>hmotný majetok</b>                | <i>Bezprostredne predchádzajúce účtovné obdobie</i> |               |  |   |  |                        |                                  |   |              |
|---|---|---------------|--|---|--|------------------------|----------------------------------|---|--------------|
|   | <i>Pozemky</i>                                      | <i>Stavby</i> | <i>Samostatné<br/>hnutelné<br/>veci<br/>a súbory<br/>hnutelných<br/>vecí</i> | <i>Pestovat<br/>eľské<br/>celky<br/>trvalých<br/>porastov</i> | <i>Základné<br/>stádo<br/>a ťažné<br/>zvieratá</i> | <i>Ostatný<br/>DHM</i> | <i>Obsta-<br/>rávaný<br/>DHM</i> | <i>Poskyt.<br/>Preddav-<br/>ky<br/>na DHM</i> | <i>Spolu</i> |
| <i>a</i>  | <i>b</i>  | <i>c</i>      | <i>d</i>   | <i>e</i>  | <i>f</i>   | <i>g</i>               | <i>h</i>                         | <i>i</i>                                      | <i>j</i>     |
| Prvotné ocenenie                                  |   |               |  |   |  |                        |                                  |   |              |
| <b>Stav na začiatku<br/>účtovného<br/>obdobia</b> | 0   | 1 776 978     | 1 890 959  | 0   | 0  | 0                      | 3 215                            | 0   | 3 671 152    |
| Prírastky   | 0   | 188 696       | 3 206  | 0   | 0  | 0                      | 36 864                           | 0   | 228 766      |
| Úbytky  | 0   | 33 809        | 202 297  | 0   | 0  | 0                      | 0                                | 0   | 236 106      |
| Presuny   | 0   | 0             | 3 215  | 0   | 0  | 0                      | - 3 215                          | 0   | 0            |
| Stav na konci<br>účtovného obdobia                | 0   | 1 931 865     | 1 695 083  |   |  |                        | 36 864                           |   | 3 663 812    |
| Oprávky   |   |               |  |   |  |                        |                                  |   |              |
| <b>Stav na začiatku<br/>účtovného<br/>obdobia</b> | 0   | 1 735 003     | 1 817 505  | 0   | 0  | 0                      | 0                                | 0   | 3 552 508    |
| Prírastky   | 0   | 84 884        | 60 780   | 0   | 0  | 0                      | 0                                | 0   | 145 664      |
| Úbytky  | 0   | 33 809        | 197 117  | 0   | 0  | 0                      | 0                                | 0   | 230 926      |
| Presuny   | 0   | 0             | 0  | 0   | 0  | 0                      | 0                                | 0   | 0            |
| <b>Stav na konci<br/>účtovného<br/>obdobia</b>    | 0   | 1 786 078     | 1 681 168  | 0   | 0  | 0                      | 0                                | 0   | 3 467 246    |
| Zostatková hodnota                                |   |               |  |   |  |                        |                                  |   |              |
| <b>Stav na začiatku<br/>účtovného<br/>obdobia</b> | 0   | 41 975        | 73 454   | 0   | 0  | 0                      | 3 215                            | 0   | 118 644      |
| <b>Stav na konci<br/>účtovného<br/>obdobia</b>    | 0   | 145 787       | 13 915   | 0   | 0  | 0                      | 36 864                           | 0   | 196 566      |

Poznámky Úč PODV 3 - 01

Sportsdirect.com Slovakia s.r.o.

IČO

4 7 2 4 0 4 5 8

Poznámky k 30.04.2024

DIČ

2 0 2 3 5 8 0 6 1 4

**1.2 DLHODOBÝ FINANČNÝ MAJETOK A FINANČNÉ ÚČTY (Dlhodobý finančný majetok – Súvaha r. 21 a Finančné účty - Súvaha r. 071 a r. 066)****Vlastné akcie:**

Spoločnosť ku dňu, ku ktorému sa zostavuje účtovná zvierka neeviduje nakúpené vlastné akcie

Spoločnosť ku dňu, ku ktorému sa zostavuje účtovná zvierka eviduje dlhodobý finančný majetok v podobe pôžičky voči prepojeným účtovným jednotkám. Pôžička bola poskytnutá spoločnosti Frasers Group Ltd v roku 2021/2022 v sume 600 000 EUR. V roku 2022/2023 bola pôžička navýšená o ďalších 800 000 EUR. Počas roka 2023/2024 bola celá časť vo výške 1 400 000 splatená, avšak na konci obdobia bola znovu poskytnutá pôžička vo výške 500 000 EUR. V roku 2023/2024 bol zaúčtovaný výnosový úrok v sume 8 247 EUR.

Finančné účty spoločnosti ku dňu, ku ktorému sa zostavuje účtovná zvierka vykazuje spoločnosť v nasledovnej štruktúre:

|                             | Stav k 30.4.2024 | Stav k 30.4.2023 | Stav k 30.4.2022 |
|-----------------------------|------------------|------------------|------------------|
| <b>Celková suma</b>         | <b>559 000</b>   | <b>292 587</b>   | <b>1 025 129</b> |
| Peniaze v pokladnici        | 12 031           | 10 431           | 16 469           |
| Peniaze na účtoch v bankách | 546 969          | 277 656          | 1 008 660        |
| Peniaze na ceste            | 0                | 4 500            | 0                |

**1.3 ÚDAJE O POHĽADÁVKACH (Súvaha r. 041 a r. 053)****a) Veková štruktúra pohľadávok**

| Názov položky  | V lehote splatnosti | Po lehote splatnosti | Pohľadávky spolu |
|--|---------------------|----------------------|------------------|
| a  | b                   | c                    | d                |
| <b>Dlhodobé pohľadávky</b>                                       |                     |                      |                  |
| Pohľadávky z obchodného styku                                    | 2 250               |                      | 2 250            |
| Pohľadávky voči DÚJ a MÚJ  |                     |                      |                  |
| Ostatné pohľadávky v rámci konsolidovaného celku                 |                     |                      |                  |
| Pohľadávky voči spoločníkom, členom a združeniu                  |                     |                      |                  |
| Odložená daňová pohľadávka                                       | 225 965             |                      | 225 965          |
| <b>Dlhodobé pohľadávky spolu</b>                                 | <b>228 215</b>      |                      | <b>228 215</b>   |
| <b>Krátkodobé pohľadávky</b>                                     |                     |                      |                  |
| Pohľadávky z obchodného styku                                    | 169 587             |                      | 169 587          |
| Pohľadávky z obchodného styku voči prepojeným účtovným jednotkám | 8 247               |                      | 8 247            |
| Daňové pohľadávky a dotácie                                      |                     |                      |                  |
| Iné pohľadávky   | 96 218              |                      | 96 218           |
| <b>Krátkodobé pohľadávky spolu</b>                               | <b>274 052</b>      |                      | <b>274 052</b>   |

**b) Odložená daňová pohľadávka**

Pozri ČL. III v časti 2. Pasíva, sekcia 2.5.

Poznámky Úč PODV 3 - 01

Sportsdirect.com Slovakia s.r.o.

IČO

4 7 2 4 0 4 5 8

Poznámky k 30.04.2024

DIČ

2 0 2 3 5 8 0 6 1 4

**2 PASÍVA****2.1. ÚDAJE O VLASTNOM IMANÍ (Súvaha r. 080)**

Spoločnosť účtuje o zmenách a vykazuje stav základného imania, kapitálových fondoch, fondov zo zisku a hospodárskeho výsledku v súlade so zákonnými predpismi.

**a) Popis základného imania**

Výška upísaného základného imania je 5 000 EUR. Základné imanie spoločnosti je tvorené peňažným vkladom vo výške 5 000 EUR spoločnosťou Frasers Group (European Holdings) Limited. Celé základné imanie je splatené.

**b) Rozdelenie účtovného zisku / Vysporiadanie účtovnej straty za minulé účtovné obdobie**

Podľa rozhodnutia Valného zhromaždenia spoločnosti bol zisk z účtovného obdobia 2022/2023 rozdelený nasledovne:

|  |                |
|--|----------------|
| Prevod do nerozdeleného zisku minulých rokov | 263 691,35 EUR |
|--|----------------|

**c) Pohyby vo vlastnom imaní**

Pohyby vo vlastnom imaní sú uvedené v Čl. VII .

**2.2. ÚDAJE O REZERVÁCH (Súvaha r. 118 a r. 136)****a) Popis jednotlivých rezerv k 30.04.2024 a 30.04.2023**

| Názov položky  | Bežné účtovné obdobie              |               |               |          |                                 |
|--|------------------------------------|---------------|---------------|----------|---------------------------------|
|  | Stav na začiatku účtovného obdobia | Tvorba        | Použitie      | Zrušenie | Stav na konci účtovného obdobia |
| a  | b                                  | c             | d             | e        | f                               |
| <b>Krátkodobé rezervy, z toho:</b>   | <b>129 414</b>                     | <b>67 286</b> | <b>45 614</b> | <b>0</b> | <b>151 086</b>                  |
| Rezerva na nevyčerpanú dovolenku vrátane poistného (zákonná rezerva)                   | 10 712                             | 25 141        | 10 712        | 0        | 25 141                          |
| Rezerva na straty a škody na tovare  |                                    |               | 0             | 0        |                                 |
| Ostatné  | 0                                  | 0             | 0             | 0        | 0                               |
| Rezerva na daňové poradenstvo  | 1 830                              | 1 895         | 1 830         | 0        | 1 895                           |
| Overenie účtovnej závierky a výročnej správy   | 12 800                             | 13 700        | 12 800        | 0        | 13 700                          |
| Príprava účtovnej závierky a daňového priznania za účtovné obdobie končiacie v r. 2023 | 6 775                              | 7 295         | 6 775         | 0        | 7 295                           |
| Rezerva na bonusy  | 13 497                             | 9 855         | 13 497        | 0        | 9 855                           |
| Rezerva na zastaranie  | 83 800                             | 9 400         | 0             | 0        | 93 200                          |

| Názov položky  | Bezprostredne predchádzajúce účtovné obdobie |               |               |              |                                 |
|--|--|---------------|---------------|--------------|---------------------------------|
|  | Stav na začiatku účtovného obdobia           | Tvorba        | Použitie      | Zrušenie     | Stav na konci účtovného obdobia |
| a  | b  | c             | d             | e            | f                               |
| <b>Krátkodobé rezervy, z toho:</b>   | <b>145 858</b>                               | <b>48 714</b> | <b>64 035</b> | <b>1 123</b> | <b>129 414</b>                  |
| Rezerva na nevyčerpanú dovolenku vrátane poisťného (zákonná rezerva)                   | 18 846                                       | 10 712        | 18 846        | 0            | 10 712                          |
| Rezerva na straty a škody na tovare  | 0  |               | 0             | 0            |                                 |
| Ostatné  | 1 123  | 0             | 0             | 1 123        | 0                               |
| Rezerva na daňové poradenstvo  | 1 700  | 1 830         | 1 700         | 0            | 1 830                           |
| Overenie účtovnej závierky a výročnej správy   | 10 700                                       | 12 800        | 10 700        | 0            | 12 800                          |
| Príprava účtovnej závierky a daňového priznania za účtovné obdobie končiacie v r. 2022 | 5 845  | 6 775         | 5 845         | 0            | 6 775                           |
| Rezerva na bonusy  | 26 944                                       | 13 497        | 26 944        | 0            | 13 497                          |
| Rezerva na zastaranie  | 80 700                                       | 3 100         | 0             | 0            | 83 800                          |

V roku 2023/2024 ohrozila fungovanie mnohých firiem aj krajín makroekonomická situácia (vojnový konflikt na Ukrajine, inflácia, energetická kríza), čo malo globálny dopad na celosvetovú ekonomiku a došlo k prerušeniu mnohých hospodárskych reťazcov. Vedenie spoločnosti prehlasuje, že zvažilo dopady makroekonomickej situácie na svoje podnikateľské aktivity a dospelo k záveru, že nemajú významný vplyv na schopnosť spoločnosti pokračovať nepretržite v činnosti a fungovať ako zdravý subjekt počas nasledujúcich 12 mesiacov. Vedenie spoločnosti zohľadnilo aktuálnu situáciu a jej vplyv vo svojej účtovnej závierke k 30.04.2024. Manažment bude pokračovať v monitorovaní potenciálneho dopadu a podnikne všetky možné kroky na zmiernenie akýchkoľvek negatívnych účinkov na spoločnosť a jej zamestnancov.

Spoločnosť nevytvorila žiadnu ďalšiu rezervu na prípadné sankcie od tretích strán (napr. správcu dane, obchodného partnera a pod.) z titulu výkonu svojej podnikateľskej činnosti, nakoľko na základe analýzy súčasného stavu nepredpokladá, že by jej nejaké sankcie od akejkoľvek tretej strany hrozili, aj keď túto skutočnosť nemôže vzhľadom na rozdielnu interpretáciu súčasných právnych predpisov celkom vylúčiť.

### 2.3. ÚDAJE O ZÁVÄZKOCH (Súvaha r. 102 a r. 122)

#### a) Štruktúra záväzkov podľa zostatkovej doby splatnosti

| Názov položky   | Bežné účtovné obdobie | Bezprostredne predchádzajúce účtovné obdobie |
|---|-----------------------|--|
| <b>Dlhodobé záväzky spolu</b>                                   | <b>7 358</b>          | <b>4 059</b>                                 |
| Záväzky so zostatkovou dobou splatnosti nad päť rokov           |                       |  |
| Záväzky so zostatkovou dobou splatnosti jeden rok až päť rokov  | 7 358                 | 4 059  |
| <b>Krátkodobé záväzky spolu</b>                                 | <b>1 366 046</b>      | <b>1 625 161</b>                             |
| Záväzky so zostatkovou dobou splatnosti do jedného roka vrátane | 1 366 046             | 1 625 161                                    |
| Záväzky po lehote splatnosti                                    |                       |  |

#### b) Odložený daňový záväzok

Pozri ČL. III v časti 2. Pasíva, sekcia 2.5.

**c) Tvorba a čerpanie sociálneho fondu**

| Názov položky                              | Bežné účtovné obdobie | Bezprostredne predchádzajúce účtovné obdobie |
|--|-----------------------|--|
| <b>Začiatkový stav sociálneho fondu</b>    | <b>4 059</b>          | <b>1 044</b>                                 |
| Tvorba sociálneho fondu na ťarchu nákladov | 7 220                 | 9 059  |
| Tvorba sociálneho fondu zo zisku           |                       |  |
| Ostatná tvorba sociálneho fondu            |                       |  |
| <b>Tvorba sociálneho fondu spolu</b>       | <b>7 220</b>          | <b>9 059</b>                                 |
| <b>Čerpanie sociálneho fondu</b>           | <b>3 921</b>          | <b>6 044</b>                                 |
| <b>Konečný zostatok sociálneho fondu</b>   | <b>7 358</b>          | <b>4 059</b>                                 |

**2.4. ÚDAJE O ÚČTOCH ČASOVÉHO ROZLIŠENIA NA STRANE PASÍV (Súvaha r. 141)****a) Popis významných položiek časového rozlíšenia**

Dotácia vo výške 1 167 500 EUR bola poskytnutá od Eurovea na obstaranie hmotného neobežného majetku. O dotácii sa prvý krát účtovalo v septembri 2023 a účtovne sa rozpusťila do výnosov suma 183 137,28 EUR.

| Názov položky                                     | Bežné účtovné obdobie | Bezprostredne predchádzajúce účtovné obdobie |
|---|-----------------------|--|
| Príspevok na dlhodobý majetok – dlhodobá časť     | 709 658               | 0  |
| Príspevok na krátkodobý majetok – krátkodobá časť | 274 706               | 0  |

**2.5. DAŇ Z PRÍJMOV****a) Vzťah medzi sumou splatnej dane z príjmov a sumou odloženej dane z príjmov a medzi výsledkom hospodárenia pred zdanením**

| Názov položky                                   | Bežné účtovné obdobie |        |         | Bezprostredne predchádzajúce účtovné obdobie |         |         |
|---|-----------------------|--------|---------|--|---------|---------|
|   | Základ dane           | Daň    | Daň v % | Základ dane                                  | Daň     | Daň v % |
| a   | b                     | c      | d       | e  | f       | g       |
| Výsledok hospodárenia pred zdanením, z toho:    | 260 485               | x      | x       | 335 452                                      | x       | x       |
| teoretická daň                                  | x                     | 54 702 | 21      | x  | 70 445  | 21      |
| Daňovo neuznané náklady                         | 364 493               | 76 544 | 21      | 129 605                                      | 27 217  | 21      |
| Výnosy nepodliehajúce dani                      | 272 295               | 57 182 | 21      | -255 726                                     | -53 703 | 21      |
| Vplyv nevykázaných odloženej daňovej pohľadávky | 0                     | 0      | 0       | 0  | 0       | 0       |
| Umorenie daňovej straty                         | 0                     | 0      | 0       | 0  | 0       | 0       |
| Zmeny sadzby dane                               | x                     | 0      | 0       | x  | 0       | 0       |
| Iné   | x                     | 0      | 0       | x  | 0       | 0       |

Poznámky Úč PODV 3 - 01

Sportsdirect.com Slovakia s.r.o.

IČO

4 7 2 4 0 4 5 8

Poznámky k 30.04.2024

DIČ

2 0 2 3 5 8 0 6 1 4

|                        |         |         |    |         |        |    |
|------------------------|---------|---------|----|---------|--------|----|
| Spolu                  | 352 682 | 74 063  | 21 | 209 331 | 43 959 | 21 |
| Splatná daň z príjmov  | x       | 74 063  | 21 | x       | 43 959 | 21 |
| Odložená daň z príjmov | x       | -16 621 | 21 | x       | 27 801 | 21 |
| Celková daň z príjmov  | X       | 57 442  | 21 | X       | 71 760 | 21 |

## b) Popis tvorby odloženej daňovej pohľadávky a odloženého daňového záväzku

| Názov položky   | Bežné účtovné obdobie | Bezprostredne predchádzajúce účtovné obdobie |
|---|-----------------------|--|
| <b>Dočasné rozdiely medzi účtovnou hodnotou majetku a daňovou základňou, z toho:</b>  | <b>1 117 493</b>      | <b>956 326</b>                               |
| odpočítateľné   | 1 117 493             | 956 326                                      |
| zdaniteľné  |                       |  |
| <b>Dočasné rozdiely medzi účtovnou hodnotou záväzkov a daňovou základňou, z toho:</b> | <b>41 470</b>         | <b>40 550</b>                                |
| odpočítateľné   | -259 876              | -125 911                                     |
| zdaniteľné  | 218 406               | 166 461                                      |
| <b>Možnosť umorovať daňovú stratu v budúcnosti</b>                                    | <b>0</b>              | <b>0</b>                                     |
| <b>Možnosť previesť nevyužitú daňovú odpočty</b>                                      | <b>0</b>              | <b>0</b>                                     |
| <b>Sadzba dane z príjmov ( v %)</b>   | <b>21%</b>            | <b>21%</b>                                   |
| <b>Odložená daňová pohľadávka</b>   | <b>225 965</b>        | <b>209 344</b>                               |
| <b>Uplatnená daňová pohľadávka</b>  | <b>225 965</b>        | <b>209 344</b>                               |
| Zaúčtovaná ako náklad   | -16 621               | 27 801                                       |
| Zaúčtovaná do vlastného imania  | 0                     | 0  |
| <b>Odložený daňový záväzok</b>  | <b>0</b>              | <b>0</b>                                     |
| <b>Zmena odloženého daňového záväzku</b>  | <b>0</b>              | <b>0</b>                                     |
| Zaúčtovaná ako náklad   | 0                     | 0  |
| Zaúčtovaná do vlastného imania  | 0                     | 0  |
| Iné   | 0                     | 0  |

Poznámky Úč PODV 3 - 01

Sportsdirect.com Slovakia s.r.o.

IČO

4 7 2 4 0 4 5 8

Poznámky k 30.04.2024

DIČ

2 0 2 3 5 8 0 6 1 4

## ČL. IV INFORMÁCIE, KTORÉ VYSVETĽUJÚ A DOPLŇAJÚ POLOŽKY VÝKAZU ZISKOV A STRÁT

### 1. TRŽBY ZA VLASTNÉ VÝKONY A TOVAR (Výkaz ziskov a strát r. 03, r. 04 a r. 05)

Celkové tržby za vlastné výrobky, tovary a služby sú uvedené v nasledujúcej tabuľke:

|              | <i>Typ výrobkov, tovarov, služieb</i> |   |
|--------------|---------------------------------------|---|
|              | <i>Bežné účtovné obdobie</i>          | <i>Bezprostredne predchádzajúce účtovné obdobie</i> |
|              | <i>a</i>                              | <i>b</i>  |
| <b>Spolu</b> | 11 628 575                            | 12 344 372  |

### 2. OSTATNÉ VÝZNAMNÉ POLOŽKY VÝNOSOV Z HOSPODÁRSKEJ ČINNOSTI (Výkaz ziskov a strát r. 08, 09)

| <i>Názov položky</i>   | <i>Bežné účtovné obdobie</i> | <i>Bezprostredne predchádzajúce účtovné obdobie</i> |
|--|------------------------------|---|
| <b>Ostatné významné položky výnosov z hospodárskej činnosti, z toho:</b> | <b>201 864</b>               | <b>23 474</b>                                       |
| Tržby z predaja majetku  |                              |   |
| Ostatné výnosy   | 201 864                      | 23 474  |

### 3. OSOBNÉ NÁKLADY (Výkaz ziskov a strát r. 15)

|                                     | <i>Bežné účtovné obdobie</i> | <i>Bezprostredne predchádzajúce účtovné obdobie</i> |
|-------------------------------------|------------------------------|---|
| <b>Celkovo</b>                      | <b>1 447 785</b>             | <b>1 249 617</b>                                    |
| Mzdové náklady - základné           | 1 031 424                    | 910 686   |
| Mzdové náklady na bonusy            | 53 135                       | 44 549  |
| Náklady na sociálne zabezpečenie    | 320 770                      | 258 450   |
| Náklady na stravovanie zamestnancov | 30 954                       | 26 873  |
| Náklady na tvorbu sociálneho fondu  | 7 220                        | 9 059   |
| Staff welfare                       | 4 281                        | -   |

### 4. VÝZNAMNÉ POLOŽKY NÁKLADOV ZA POSKYTNUTÉ SLUŽBY (Výkaz ziskov a strát r. 14)

|  | <i>Bežné účtovné obdobie</i> | <i>Bezprostredne predchádzajúce účtovné obdobie</i> |
|--|------------------------------|---|
| <b>Náklady za poskytnuté služby, z toho:</b> | <b>2 379 038</b>             | <b>2 490 737</b>                                    |
| Logistické služby                            | 0                            | 0   |
| Transfer pricing EBIT adjustment             | 0                            | 0   |
| Opravy a udržiavanie budov                   | 208 171                      | 116 504   |
| Opravy vozidiel                              | 250                          | 100   |
| Cestovné náklady                             | 11 654                       | 11 151  |
| Náklady na reprezentáciu                     | 0                            | 505   |
| Admin Cash Transport                         | 20 454                       | 19 723  |
| IC poplatky                                  |                              | 0   |

Poznámky Úč PODV 3 - 01

Sportsdirect.com Slovakia s.r.o.

IČO

4 7 2 4 0 4 5 8

Poznámky k 30.04.2024

DIČ

2 0 2 3 5 8 0 6 1 4

|  | <i>Bežné účtovné obdobie</i> | <i>Bezprostredne predchádzajúce účtovné obdobie</i> |
|--|------------------------------|---|
| Prenájom nehnuteľností                       | 1 080 739                    | 1 118 545   |
| Služby spojené s prenajatými nehnuteľnosťami | 831 452                      | 1 025 625   |
| Ostatné administratívne služby               | 55 904                       | 13 405  |
| Audit a poradenstvo                          | 13 700                       | 12 800  |
| Strážna služba                               | 6 378                        | 6 196   |
| Ostatné poplatky                             | 19 269                       | 21 906  |
| Manažérske služby                            | 0                            | 0   |
| Upratovanie                                  | 12 728                       | 3 990   |
| Prenájom telefónov                           | 6 852                        | 5 764   |
| Právne poplatky                              | 8 229                        | 4 865   |
| Iné poradenské služby                        | 37 360                       | 37 080  |
| Poplatky konzultácie k majetku               | 39 817                       | 71 600  |
| Ostatné služby                               | 26 081                       | 20 978  |

5. VÝZNAMNÉ POLOŽKY OSTATNÝCH NÁKLADOV Z HOSPODÁRSKEJ ČINNOSTI (Výkaz ziskov a strát r. 20, r. 21, r. 24, r. 25 a r. 26)

|   | <i>Bežné účtovné obdobie</i> | <i>Bezprostredne predchádzajúce účtovné obdobie</i> |
|---|------------------------------|---|
| <b>Ostatné významné náklady:</b>                      | <b>528 229</b>               | <b>168 492</b>                                      |
| Dane a poplatky                                       | 2 954                        | 3 835   |
| Odpisy  | 495 485                      | 145 664   |
| Zostatková cena predaného dlhodobého hmotného majetku | 0                            | 1 966   |
| Poistenie nehnuteľnosti                               | 6 900                        | 8 400   |
| Poistenie vozidiel                                    | 1 059                        | 1 125   |
| Náklady na zastaranie                                 | 9 400                        | 3 100   |
| Manká a škody   | 0                            | 0   |
| Ostatné   | 12 431                       | 4 402   |

6. FINANČNÉ NÁKLADY (Výkaz ziskov a strát r. 46, r. 47, r. 48, r. 49, r. 52, r. 53 a r. 54)

| <i>Názov položky</i>             | <i>Bežné účtovné obdobie</i> | <i>Bezprostredne predchádzajúce účtovné obdobie</i> |
|----------------------------------|------------------------------|---|
| <b>Finančné náklady, z toho:</b> | <b>139 624</b>               | <b>164 953</b>                                      |
| Kurzové straty                   | 16 667                       | 3 549   |
| Bankové poplatky                 | 122 957                      | 161 404   |

Poznámky Úč PODV 3 - 01

Sportsdirect.com Slovakia s.r.o.

IČO

4 7 2 4 0 4 5 8

Poznámky k 30.04.2024

DIČ

2 0 2 3 5 8 0 6 1 4

**7. NÁKLADY VOČI AUDÍTOROVI A AUDÍTORskej SPOLOČNOSTI**

| Názov položky  | Bežné účtovné obdobie | Bezprostredne predchádzajúce účtovné obdobie |
|--|-----------------------|--|
| <b>Náklady voči audítorovi, audítorskej spoločnosti, z toho:</b> | <b>13 700</b>         | <b>12 800</b>                                |
| náklady za overenie individuálnej účtovnej závierky              | 13 700                | 12 800                                       |
| iné uisťovacie audítorské služby                                 | 0                     | 0  |
| daňové poradenstvo   | 0                     | 0  |
| ostatné neaudítorské služby                                      | 0                     | 0  |

**8. ČISTÝ OBRAT (Výkaz ziskov a strát r. 01)**

| Oblasť odbytu | Tržby z predaja tovaru |  |
|---------------|------------------------|--|
|               | Bežné účtovné obdobie  | Bezprostredne predchádzajúce účtovné obdobie |
| <i>a</i>      | <i>b</i>               | <i>c</i>                                     |
| Tuzemsko      | 11 628 575             | 12 344 372                                   |
| <b>Spolu</b>  | <b>11 628 575</b>      | <b>12 344 372</b>                            |

**ČL. V  
INÉ AKTÍVA A INÉ PASÍVA****1. PODMIENENÝ MAJETOK A PODMIENENÉ ZÁVÄZKY**

Spoločnosť neeviduje podmienený majetok ani podmienené záväzky.

**2. PODSÚVAHOVÉ ÚČTY****Majetok prijatý do úschovy:**

Spoločnosť eviduje zásoby nachádzajúce sa v jednotlivých predajniach (majetok prijatý do úschovy) na Slovensku nasledovne:

| Predajňa                | Bežné účtovné obdobie | Bezprostredne predchádzajúce účtovné obdobie |
|-------------------------|-----------------------|--|
| Košice SK               | 632 462               | 580 633                                      |
| Bratislava Avion SK     | 955 840               | 872 323                                      |
| Bratislava Eurovea SK   | 681 745               | 368 406                                      |
| Trnava CityHall SK      | 376 158               | 327 209                                      |
| Lamač-Bratislava SK     |                       | 0  |
| Bory Mall Bratislava SK | 638 983               | 602 898                                      |
| <b>Total</b>            | <b>3 285 188</b>      | <b>2 751 469</b>                             |

Poznámky Úč PODV 3 - 01

Sportsdirect.com Slovakia s.r.o.

IČO

4 7 2 4 0 4 5 8

Poznámky k 30.04.2024

DIČ

2 0 2 3 5 8 0 6 1 4

**Prehľad nájomného za prenájom nehnuteľností:**

Spoločnosť má v nájme obchodné a skladovacie priestory v obchodných domoch a obchodných centrách od tretích osôb. K súvahovému dňu bežného účtovného obdobia má uzatvorené nájomné zmluvy v nasledujúcich obchodných domoch:

- OD Tesco Košice;
- OD Avion Bratislava;
- OD Eurovea Bratislava;
- Bory Mall Bratislava;
- OD City Arena Trnava.

Jednotlivé nájomné zmluvy sú uzatvorené na dobu určitú od 5 do 10 rokov.

Celkové náklady na nájomné a súvisiace služby za hospodársky rok 2023/2024 boli vo výške 1 912 191 EUR (Predchádzajúce účtovné obdobie 2 144 171 EUR).

Prehľad minimálnych platieb do nájomného je uvedený v nasledujúcej tabuľke:

|                 | <b>Minimálne platby nájomného</b> |
|-----------------|-----------------------------------|
|                 | <i>Bežné účtovné obdobie</i>      |
| Do jedného roka | 1 129 365                         |
| 1-5 rokov       | 1 200 134                         |
| <b>Spolu</b>    | <b>2 329 499</b>                  |

**ČL. VI****UDALOSTI, KTORÉ NASTALI PO DNI, KU KTORÉMU SA ZOSTAVUJE ÚČTOVNÁ ZÁVIERKA**

Spoločnosti nie sú známe žiadne iné skutočnosti, ktoré vznikli po dni, ku ktorému je zostavená účtovná závierka, ktoré by významnejším spôsobom menili výsledky účtovnej závierky za rok 2023/2024, resp. by významnejším spôsobom ovplyvnili činnosť spoločnosti v nasledujúcich účtovných obdobiach.

**ČL. VII**  
**EKONOMICKÉ VZŤAHY ÚČTOVNEJ JEDNOTKY SO SPRIAZNENÝMI OSOBAMI**  
**A PRÍJMY A VÝHODY ČLENOV ŠTATUTÁRNEHO ORGÁNU, DOZORNÉHO ORGÁNU**  
**A INÉHO ORGNÁNU ÚČTOVNEJ JEDNOTKY**

**1. INFORMÁCIE O EKONOMICKÝCH VZŤAHOCH SO SPRIAZNENÝMI OSOBAMI**

**a) Prehľad uskutočnených transakcií so spriaznenými osobami**

| Spoločnosť:                                 | Vzťah:           | Nákupy celkovo   | Nákupy majetku | Nákupy tovaru    | Nákupy služieb |
|---|------------------|------------------|----------------|------------------|----------------|
| Frasers Group (European Holdings) Limited   | Materský podnik  | 13 563           |                |                  | 13 563         |
| Sportsdirect International Holdings Limited | Podnik v skupine | 7 481 212        | 675 482        | 6 761 882        | 43 848         |
| Sportsdirect.com Austria                    | Podnik v skupine | 28 677           |                |                  | 28 677         |
| Sportsdirect.com Czech                      | Podnik v skupine | 2 774            | 2 774          |                  |                |
| Sportsdirect.com Hungary                    | Podnik v skupine | 942              |                |                  | 942            |
| Sportsdirect.com Belgium S.A.               | Podnik v skupine | 6 781            |                |                  | 6 781          |
| SDIL  | Podnik v skupine | 43 560           |                |                  | 43 560         |
| <b>Total</b>                                |                  | <b>7 577 509</b> | <b>678 256</b> | <b>6 761 882</b> | <b>137 371</b> |

Bezprostredne predchádzajúce účtovné obdobie:

| Spoločnosť:                                 | Vzťah:           | Nákupy celkovo   | Nákupy majetku | Nákupy tovaru    | Nákupy služieb |
|---|------------------|------------------|----------------|------------------|----------------|
| Frasers Group (European Holdings) Limited   | Materský podnik  | -31 714          |                |                  | -31 714        |
| Sportsdirect International Holdings Limited | Podnik v skupine | 7 655 276        |                | 7 642 982        | 12 294         |
| Sportsdirect.com Czech                      | Podnik v skupine | 40 000           |                |                  | 40 000         |
| Sportsdirect.com (Retail) Europe            | Podnik v skupine | 88               |                |                  | 88             |
| <b>Total</b>                                |                  | <b>7 663 650</b> | <b>0</b>       | <b>7 642 982</b> | <b>20 668</b>  |

**b) Zostatky účtov záväzkov s pohľadávok so spriaznenými osobami:**

| Spriaznená osoba                            | Druh zostatku                             | Bežné účtovné obdobie | Bezprostredne predchádzajúce účtovné obdobie |
|---|---|-----------------------|--|
| Frasers Group (European Holdings) Limited   | Pohľadávky z obchodného styku             | 8 247                 | 31 714                                       |
| Sportsdirect.com (Retail) Europe            | Záväzky z obchodného styku                | 0                     | 88   |
| Sportsdirect International Holdings Limited | Záväzky z obchodného styku                | 764 287               | 1 158 214                                    |
| Sportsdirect Belgium S.A.                   | Záväzky z obchodného styku                | 87                    | 0  |
| Sportsdirect.com Austria                    | Záväzky z obchodného styku                | 1 705                 | 0  |
| Sportsdirect.com Czech                      | Záväzky z obchodného styku                | 2 774                 | 0  |
| Frasers Group                               | Pohľadávka za poskytnuté dlhodobé pôžičky | 500 000               | 1 400 000                                    |
| Frasers Group                               | Záväzky z obchodného styku (úrok)         | 21 810                |  |

**c) Informácie o pôžičkách, zárukách poskytnutých členom štatutárnych orgánov, dozorných rád a ostatných orgánov spoločnosti**

Pôžičky, záruky a finančné výpomoci neboli poskytnuté členom štatutárnych orgánov, dozorných rád alebo iným orgánom spoločnosti v hospodárskom roku 2023/2024.

### ČL. VIII PREHĽAD O POHYBE VLASTNÉHO IMANIA

Pohyby vlastného imania za bežné a predchádzajúce obdobie sú zobrazené v nasledujúcich tabuľkách:

| Položka vlastného imania   | Bežné účtovné obdobie              |           |          |          |                                 |
|--|------------------------------------|-----------|----------|----------|---------------------------------|
|  | Stav na začiatku účtovného obdobia | Prírastky | Úbytky   | Presuny  | Stav na konci účtovného obdobia |
| <i>a</i>   | <i>b</i>                           | <i>c</i>  | <i>d</i> | <i>e</i> | <i>f</i>                        |
| Základné imanie  | 5 000                              | 0         | 0        | 0        | 5 000                           |
| Zmena základného imania  | 0                                  | 0         | 0        | 0        | 0                               |
| Pohľadávky za upísané vlastné imanie                               | 0                                  | 0         | 0        | 0        | 0                               |
| Emisné ážio  | 0                                  | 0         | 0        | 0        | 0                               |
| Zákonné rezervné fondy   | 500                                | 0         | 0        | 0        | 500                             |
| Ostatné kapitálové fondy   | 0                                  | 0         | 0        | 0        | 0                               |
| Oceňovacie rozdiely z precenenia majetku a záväzkov                | 0                                  | 0         | 0        | 0        | 0                               |
| Oceňovacie rozdiely z kapitálových účastín                         | 0                                  | 0         | 0        | 0        | 0                               |
| Oceňovacie rozdiely z precenenia pri zlúčení, splynutí a rozdelení | 0                                  | 0         | 0        | 0        | 0                               |
| Ostatné fondy tvorené zo zisku                                     | 0                                  | 0         | 0        | 0        | 0                               |
| Nerozdelený zisk minulých rokov                                    | 1 409 426                          | 0         | 0        | 263 692  | 1 673 117                       |
| Neuhradená strata minulých rokov                                   | -235 677                           | 0         | 0        | 0        | -235 677                        |
| Výsledok hospodárenia bežného účtovného obdobia                    | 263 692                            | 203 043   | 0        | -263 692 | 203 043                         |

Poznámky Úč PODV 3 - 01

Sportsdirect.com Slovakia s.r.o.

IČO

4 7 2 4 0 4 5 8

Poznámky k 30.04.2024

DIČ

2 0 2 3 5 8 0 6 1 4

Pohyby vlastného imania za predchádzajúce účtovné obdobie sú uvedené v nasledujúcej tabuľke:

| Položka vlastného imania<br><i>a</i>                               | Bezprostredne predchádzajúce účtovné obdobie   |                       |                    |                     |   |
|--|--|-----------------------|--------------------|---------------------|---|
|  | Stav na začiatku účtovného obdobia<br><i>b</i> | Prírastky<br><i>c</i> | Úbytky<br><i>d</i> | Presuny<br><i>e</i> | Stav na konci účtovného obdobia<br><i>f</i> |
| Základné imanie  | 5 000  | 0                     | 0                  | 0                   | 5 000                                       |
| Zmena základného imania  | 0  | 0                     | 0                  | 0                   | 0   |
| Pohľadávky za upísané vlastné imanie                               | 0  | 0                     | 0                  | 0                   | 0   |
| Emisné ážio  | 0  | 0                     | 0                  | 0                   | 0   |
| Zákonné rezervné fondy   | 500  | 0                     | 0                  | 0                   | 500   |
| Ostatné kapitálové fondy   | 0  | 0                     | 0                  | 0                   | 0   |
| Oceňovacie rozdiely z precenenia majetku a záväzkov                | 0  | 0                     | 0                  | 0                   | 0   |
| Oceňovacie rozdiely z kapitálových účastín                         | 0  | 0                     | 0                  | 0                   | 0   |
| Oceňovacie rozdiely z precenenia pri zlúčení, splynutí a rozdelení | 0  | 0                     | 0                  | 0                   | 0   |
| Ostatné fondy tvorené zo zisku                                     | 0  | 0                     | 0                  | 0                   | 0   |
| Nerozdelený zisk minulých rokov                                    | 1 198 391                                      | 0                     | 0                  | 211 035             | 1 409 426                                   |
| Neuhradená strata minulých rokov                                   | -235 677                                       | 0                     | 0                  | 0                   | -235 677                                    |
| Výsledok hospodárenia bežného účtovného obdobia                    | 211 035  | 263 692               | 0                  | -211 035            | 263 692                                     |

## Čl. IX PREHĽAD PEŇAŽNÝCH TOKOV

Spoločnosť sa rozhodla vykazovať prehľad o peňažných tokoch (Cash flow) použitím nepriamej metódy. Pomocou tejto metódy sa výsledok hospodárenia z bežnej činnosti pred zdanením daňou z príjmov upravuje o vplyvy nepeňažných položiek súvisiacich s prevádzkovou činnosťou účtovnej jednotky. Peňažné toky z investičnej a finančnej činnosti sú vykazované priamou metódou.

| Označenie položky | Obsah položky   | Bežné účtovné obdobie | Bezprostredne predchádzajúce účtovné obdobie |
|-------------------|---|-----------------------|--|
|                   | <b>Peňažné toky z prevádzkovej činnosti</b>   |                       |  |
| Z/S               | Výsledok hospodárenia z bežnej činnosti pred zdanením daňou z príjmov (+/-)   | 260 485               | 335 452                                      |
| A. 1.             | <i>Nepeňažné operácie ovplyvňujúce výsledok hospodárenia z bežnej činnosti pred zdanením daňou z príjmov (+/-), (súčet A. 1. 1. až A. 1. 13.)</i>   | 1 550 968             | 147 837                                      |
| A. 1. 1.          | Odpisy dlhodobého nehmotného majetku a dlhodobého hmotného majetku (+)  | 495 485               | 145 664                                      |
| A. 1. 2.          | Zostatková hodnota dlhodobého nehmotného majetku a dlhodobého hmotného majetku účtovaná pri vyradení tohto majetku do nákladov na bežnú činnosť, s výnimkou jeho predaja (+)  |                       | 5 180  |
| A. 1. 3.          | Odpis opravnej položky k nadobudnutému majetku (+/-)  |                       |  |
| A. 1. 4.          | Zmena stavu dlhodobých rezerv (+/-)   | 21 671                | -16 443                                      |
| A. 1. 5.          | Zmena stavu opravných položiek (+/-)  |                       |  |
| A. 1. 6.          | Zmena stavu položiek časového rozlíšenia nákladov a výnosov (+/-)   | 1 020 249             | 43 828                                       |
| A. 1. 7.          | Dividendy a iné podiely na zisku účtované do výnosov (-)  |                       |  |
| A. 1. 8.          | Úroky účtované do nákladov (+)  | 21 811                |  |
| A. 1. 9.          | Úroky účtované do výnosov (-)   | -8 247                | -30 392                                      |
| A.1. 10.          | Kurzový zisk vyčíslený k peňažným prostriedkom a peňažným ekvivalentom ku dňu, ku ktorému sa zostavuje účtovná závierka (-)   |                       |  |
| A. 1. 11.         | Kurzová strata vyčíslená k peňažným prostriedkom a peňažným ekvivalentom ku dňu, ku ktorému sa zostavuje účtovná závierka (+)   |                       |  |
| A. 1. 12.         | Výsledok z predaja dlhodobého majetku, s výnimkou majetku, ktorý sa považuje za peňažný ekvivalent (+/-)  |                       |  |
| A. 1. 13.         | Ostatné položky nepeňažného charakteru, ktoré ovplyvňujú výsledok hospodárenia z bežnej činnosti, s výnimkou tých, ktoré sa uvádzajú osobitne v iných častiach prehľadu peňažných tokov (+/-)   |                       |  |
| A. 2.             | <i>Vplyv zmien stavu pracovného kapitálu, ktorým sa na účely tohto opatrenia rozumie rozdiel medzi obežným majetkom a krátkodobými záväzkami s výnimkou položiek obežného majetku, ktoré sú súčasťou peňažných prostriedkov a peňažných ekvivalentov, na výsledok hospodárenia z bežnej činnosti (súčet A. 2. 1. až A. 2. 4.)</i> | 295 623               | -135 273                                     |
| A. 2. 1.          | Zmena stavu pohľadávok z prevádzkovej činnosti (-/+)  | 576 218               | -641 258                                     |
| A. 2. 2.          | Zmena stavu záväzkov z prevádzkovej činnosti (+/-)  | -285 919              | 442 629                                      |

| Označenie položky | Obsah položky  | Bežné účtovné obdobie | Bezprostredne predchádzajúce účtovné obdobie |
|-------------------|--|-----------------------|--|
| A. 2. 3.          | Zmena stavu zásob (-/+)  | 5 323                 | 63 356                                       |
| A. 2. 4.          | Zmena stavu krátkodobého finančného majetku, s výnimkou majetku, ktorý je súčasťou peňažných prostriedkov a peňažných ekvivalentov (-/+)   |                       |  |
|                   | <b>Peňažné toky z prevádzkovej činnosti s výnimkou príjmov a výdavkov, ktoré sa uvádzajú osobitne v iných častiach prehľadu peňažných tokov (+/-), (súčet Z/S + A. 1. + A. 2.)</b>   | 2 107 076             | 348 016                                      |
| A. 3.             | Prijaté úroky, s výnimkou tých, ktoré sa začleňujú do investičných činností (+)  | 8 247                 | 30 392                                       |
| A. 4.             | Výdavky na zaplatené úroky, s výnimkou tých, ktoré sa začleňujú do finančných činností (-)   | -21 811               |  |
| A. 5.             | Príjmy z dividend a iných podielov na zisku, s výnimkou tých, ktoré sa začleňujú do investičných činností (+)  |                       |  |
| A. 6.             | Výdavky na vyplatené dividendy a iné podiely na zisku, s výnimkou tých, ktoré sa začleňujú do finančných činností (-)  |                       |  |
|                   | <b>Peňažné toky z prevádzkovej činnosti (+/-), (súčet Z/S + A. 1. až A. 6.)</b>  | 2 093 512             | 378 408                                      |
| A. 7.             | Výdavky na daň z príjmov účtovnej jednotky, s výnimkou tých, ktoré sa začleňujú do investičných činností alebo finančných činností (-/+)   | -15 586               | -83 505                                      |
| A. 8.             | Príjmy výnimočného rozsahu alebo výskytu vzťahujúce sa na prevádzkovú činnosť (+)  |                       |  |
| A. 9.             | Výdavky výnimočného rozsahu alebo výskytu vzťahujúce sa na prevádzkovú činnosť (-)   |                       |  |
| <b>A.</b>         | <b>Čisté peňažné toky z prevádzkovej činnosti (+/-), (súčet Z/S + A. 1. až A. 9.)</b>  | <b>2 077 926</b>      | <b>294 903</b>                               |
|                   | <b>Peňažné toky z investičnej činnosti</b>   |                       |  |
| B. 1.             | Výdavky na obstaranie dlhodobého nehmotného majetku (-)  |                       |  |
| B. 2.             | Výdavky na obstaranie dlhodobého hmotného majetku (-)  | -2 711 513            | -228 767                                     |
| B. 3.             | Výdavky na obstaranie dlhodobých cenných papierov a podielov v iných účtovných jednotkách, s výnimkou cenných papierov, ktoré sa považujú za peňažné ekvivalenty a cenných papierov určených na predaj alebo na obchodovanie (-) |                       |  |
| B. 4.             | Príjmy z predaja dlhodobého nehmotného majetku (+)   |                       |  |
| B. 5.             | Príjmy z predaja dlhodobého hmotného majetku (+)   |                       |  |
| B. 6.             | Príjmy z predaja dlhodobých cenných papierov a podielov v iných účtovných jednotkách, s výnimkou cenných papierov, ktoré sa považujú za peňažné ekvivalenty a cenných papierov určených na predaj alebo na obchodovanie (+)      |                       |  |
| B. 7.             | Výdavky na dlhodobé pôžičky poskytnuté účtovnou jednotkou inej účtovnej jednotke, ktorá je súčasťou konsolidovaného celku (-)  |                       | -798 678                                     |
| B. 8.             | Príjmy zo splácania dlhodobých pôžičiek poskytnutých účtovnou jednotkou inej účtovnej jednotke, ktorá je súčasťou konsolidovaného celku (+)  | 900 000               |  |

| Označenie položky | Obsah položky  | Bežné účtovné obdobie | Bezprostredne predchádzajúce účtovné obdobie |
|-------------------|--|-----------------------|--|
| B. 9.             | Výdavky na dlhodobé pôžičky poskytnuté účtovnou jednotkou tretím osobám s výnimkou dlhodobých pôžičiek poskytnutých účtovnej jednotke, ktorá je súčasťou konsolidovaného celku (-) |                       |  |
| B. 10.            | Príjmy zo splácania pôžičiek poskytnutých účtovnou jednotkou tretím osobám, s výnimkou pôžičiek poskytnutých účtovnej jednotke, ktorá je súčasťou konsolidovaného celku (+)        |                       |  |
| B. 11.            | Prijaté úroky, s výnimkou tých, ktoré sa začleňujú do prevádzkových činností (+)   |                       |  |
| B. 12.            | Príjmy z dividend a iných podielov na zisku, s výnimkou tých, ktoré sa začleňujú do prevádzkových činností (+)   |                       |  |
| B. 13.            | Výdavky súvisiace s derivátmi s výnimkou, ak sú určené na predaj alebo na obchodovanie, alebo ak sa tieto výdavky považujú za peňažné toky z finančnej činnosti (-)                |                       |  |
| B. 14.            | Príjmy súvisiace s derivátmi s výnimkou, ak sú určené na predaj alebo na obchodovanie, alebo ak sa tieto výdavky považujú za peňažné toky z finančnej činnosti (+)                 |                       |  |
| B. 15.            | Výdavky na daň z príjmov účtovnej jednotky, ak je ju možné začleniť do investičných činností (-)   |                       |  |
| B. 16.            | Príjmy výnimočného rozsahu alebo výskytu vzťahujúce sa na investičnú činnosť (+)   |                       |  |
| B. 17.            | Výdavky výnimočného rozsahu alebo výskytu vzťahujúce sa na investičnú činnosť (-)  |                       |  |
| B. 18.            | Ostatné príjmy vzťahujúce sa na investičnú činnosť (+)   |                       |  |
| B. 19.            | Ostatné výdavky vzťahujúce sa na investičnú činnosť (-)  |                       |  |
| <b>B.</b>         | <b>Čisté peňažné toky z investičnej činnosti (súčet B. 1. až B. 19.)</b>   | <b>-1 811 513</b>     | <b>-1 027 445</b>                            |
|                   | <b>Peňažné toky z finančnej činnosti</b>   |                       |  |
| C. 1.             | Peňažné toky vo vlastnom imaní (súčet C. 1. 1. až C. 1. 8.)  |                       |  |
| C. 1. 1.          | Príjmy z upísaných akcií a obchodných podielov (+)   |                       |  |
| C. 1. 2.          | Príjmy z ďalších vkladov do vlastného imania spoločníkmi alebo fyzickou osobou, ktorá je účtovnou jednotkou (+)  |                       |  |
| C. 1. 3.          | Prijaté peňažné dary (+)   |                       |  |
| C. 1. 4.          | Príjmy z úhrady straty spoločníkmi (+)   |                       |  |
| C. 1. 5.          | Výdavky na obstaranie alebo spätné odkúpenie vlastných akcií a vlastných obchodných podielov (-)   |                       |  |
| C. 1. 6.          | Výdavky spojené so znížením fondov vytvorených účtovnou jednotkou (-)  |                       |  |
| C. 1. 7.          | Výdavky na vyplatenie podielu na vlastnom imaní spoločníkmi účtovnej jednotky a fyzickou osobou, ktorá je účtovnou jednotkou (-)   |                       |  |
| C.1. 8.           | Výdavky z iných dôvodov, ktoré súvisia so znížením vlastného imania (-)  |                       |  |
| C. 2.             | Peňažné toky vznikajúce z dlhodobých záväzkov a krátkodobých záväzkov z finančnej činnosti, (súčet C. 2. 1. až C. 2. 9.)   |                       |  |
| C. 2. 1.          | Príjmy z emisie dlhových cenných papierov (+)  |                       |  |
| C. 2. 2.          | Výdavky na úhradu záväzkov z dlhových CP (-)   |                       |  |

| Označenie položky | Obsah položky  | Bežné účtovné obdobie | Bezprostredne predchádzajúce účtovné obdobie |
|-------------------|--|-----------------------|--|
| C. 2. 3.          | Príjmy z úverov, ktoré účtovnej jednotke poskytla banka alebo pobočka zahraničnej banky, s výnimkou úverov, ktoré boli poskytnuté na zabezpečenie hlavného predmetu činnosti (+)                                       |                       |  |
| C. 2. 4.          | Výdavky na splácanie úverov, ktoré účtovnej jednotke poskytla banka alebo pobočka zahraničnej banky, s výnimkou úverov, ktoré boli poskytnuté na zabezpečenie hlavného predmetu činnosti (-)                           |                       |  |
| C. 2. 5.          | Príjmy z prijatých pôžičiek (+)  |                       |  |
| C. 2. 6.          | Výdavky na splácanie pôžičiek (-)  |                       |  |
| C. 2. 7.          | Výdavky na úhradu záväzkov z používania majetku, ktorý je predmetom zmluvy o kúpe prenajatej veci (-)  |                       |  |
| C. 2. 8.          | Príjmy z ostatných dlhodobých záväzkov a krátkodobých záväzkov vyplývajúcich z finančnej činnosti účtovnej jednotky, s výnimkou tých, ktoré sa uvádzajú osobitne v inej časti prehľadu peňažných tokov (+)             |                       |  |
| C. 2. 9.          | Výdavky na splácanie ostatných dlhodobých záväzkov a krátkodobých záväzkov vyplývajúcich z finančnej činnosti účtovnej jednotky, s výnimkou tých, ktoré sa uvádzajú osobitne v inej časti prehľadu peňažných tokov (-) |                       |  |
| C. 3.             | Výdavky na zaplatené úroky, s výnimkou tých, ktoré sa začleňujú do prevádzkových činností (-)  |                       |  |
| C. 4.             | Výdavky na vyplatené dividendy a iné podiely na zisku, s výnimkou tých, ktoré sa začleňujú do prevádzkových činností (-)   |                       |  |
| C. 5.             | Výdavky súvisiace s derivátmi, s výnimkou, ak sú určené na predaj alebo na obchodovanie, alebo ak sa považujú za peňažné toky z investičnej činnosti (-)   |                       |  |
| C. 6.             | Príjmy súvisiace s derivátmi, s výnimkou, ak sú určené na predaj alebo na obchodovanie, alebo ak sa považujú za peňažné toky z investičnej činnosti (+)  |                       |  |
| C. 7.             | Výdavky na daň z príjmov účtovnej jednotky, ak ich možno začleniť do finančných činností (-)   |                       |  |
| C. 8.             | Príjmy výnimočného rozsahu alebo výskytu vzťahujúce sa na finančnú činnosť (+)   |                       |  |
| C. 9.             | Výdavky výnimočného rozsahu alebo výskytu vzťahujúce sa na finančnú činnosť (-)  |                       |  |
| <b>C.</b>         | <b>Čisté peňažné toky z finančnej činnosti (súčet C. 1. až C. 9.)</b>  |                       |  |
| <b>D.</b>         | <b>Čisté zvýšenie alebo čisté zníženie peňažných prostriedkov (+/-), (súčet A + B + C)</b>   | <b>266 413</b>        | <b>-732 542</b>                              |
| <b>E.</b>         | <b>Stav peňažných prostriedkov a peňažných ekvivalentov na začiatku účtovného obdobia (+/-)</b>  | <b>292 587</b>        | <b>1 025 128</b>                             |
| <b>F.</b>         | <b>Stav peňažných prostriedkov a peňažných ekvivalentov na konci účtovného obdobia pred zohľadnením kurzových rozdielov vyčíslených ku dňu, ku ktorému sa zostavuje účtovná závierka (+/-)</b>                         | <b>559 000</b>        | <b>292 587</b>                               |
| <b>G.</b>         | <b>Kurzové rozdiely vyčíslené k peňažným prostriedkom a peňažným ekvivalentom ku dňu, ku ktorému sa zostavuje účtovná závierka (+/-)</b>   |                       |  |

Poznámky Úč PODV 3 - 01

Sportsdirect.com Slovakia s.r.o.

IČO

4 7 2 4 0 4 5 8

Poznámky k 30.04.2024

DIČ

2 0 2 3 5 8 0 6 1 4

| Označenie položky | Obsah položky   | Bežné účtovné obdobie | Bezprostredne predchádzajúce účtovné obdobie |
|-------------------|---|-----------------------|--|
| H.                | <b>Zostatok peňažných prostriedkov a peňažných ekvivalentov na konci účtovného obdobia upravený o kurzové rozdiely vyčíslené ku dňu, ku ktorému sa zostavuje účtovná závierka (+/-)</b> | <b>559 000</b>        | <b>292 587</b>                               |

## Vysvetlivky:

- peňažnými prostriedkami sa rozumejú peňažné hotovosti, ekvivalenty peňažných hotovostí, peňažné prostriedky na bežných účtoch v bankách, kontokorentné účty a časť zostatku peniaze na ceste, ktorý sa viaže k prevodu medzi bežným účtom a pokladnicou alebo medzi dvoma bankovými účtami,
- peňažnými ekvivalentmi sa rozumie krátkodobý finančný majetok, ktorý je zameniteľný za vopred známu sumu peňažných prostriedkov, pri ktorom nie je riziko výraznej zmeny jeho hodnoty v najbližších troch mesiacoch ku dňu, ku ktorému sa zostavuje účtovná závierka napr. termínové vklady na bankových účtoch, ktoré sú uložené najviac na trojmesačnú výpovednú lehotu, likvidné cenné papiere určené na obchodovanie, prioritné akcie obstarané účtovnou jednotkou, ktoré sú splatné do troch mesiacov odo dňa, ku ktorému sa zostavuje účtovná závierka.

DocuSigned by:



72509DA58EAF4D2...



**SPORTS DIRECT.COM SLOVAKIA S.R.O.**

## **VÝROČNÁ SPRÁVA**

**za účtovné obdobie**

**1. máj 2023 - 30. apríl 2024**

**OBSAH**

1. Informácie o spoločnosti
2. Zhodnotenie činnosti a predpokladaný vývoj Spoločnosti v roku 2024
3. Rozdelenie zisku
4. Ukazovatele charakterizujúce činnosť za účtovné obdobia končiace 30.04.2024, 30.04.2023, 30.04.2022, 30.04.2021, 30.04.2020
5. Udalosti osobitného významu, ktoré nastali po skončení účtovného obdobia
6. Ostatné informácie

## 1. Informácie o spoločnosti

**Obchodné meno:** Sportsdirect.com Slovakia s. r. o. (ďalej len "Spoločnosť")

**Sídlo:** Vysoká 2/B  
Bratislava 811 06

**IČO:** 47 240 458

**Deň zápisu:** 26.07.2012

**Právna forma:** Spoločnosť s ručením obmedzeným

**Predmet činnosti:** Prenájom nehnuteľností, bytov a nebytových priestorov bez poskytovania iných než základných služieb spojených s prenájomom

kúpa tovaru na účely jeho predaja konečnému spotrebiteľovi (maloobchod) alebo iným prevádzkovateľom živnosti (veľkoobchod)

textilná výroba

odevná výroba

výroba obuvi a komponentov obuvi s výnimkou ortopedickej obuvi

výroba výrobkov z gumy a výrobkov z plastov

oprava a údržba potrieb pre domácnosť, športových potrieb a výrobkov

jemnej mechaniky

vydavateľská činnosť

vykonávanie mimoškolskej vzdelávacej činnosti

prevádzkovanie kultúrnych, spoločenských a zábavných zariadení

organizovanie kultúrnych a iných spoločenských podujatí

prevádzkovanie športových zariadení

reklamné a marketingové služby

**Spoločníci:** Frasers Group (European Holdings) Limited

Unit A, Brook Park East

Shirebrook NG208RY

Spojené kráľovstvo Veľkej Británie a Severného Írska

Iné identifikačné číslo: 12903845

**Výška vkladu každého spoločníka:** Frasers Group (European Holdings) Limited

Vklad: 5 000 EUR Splatené: 5 000 EUR

**Štatutárny orgán:** **Konatella**

Adedotun Ademola Adegoke

Orchard Court 8

South Normanton, Alfreton DE55 3AT

Spojené kráľovstvo Veľkej Británie a Severného Írska

Alastair Peter Orford Dick

Ridge Road 50

Homsey, Londýn N8 9LH

Spojené kráľovstvo Veľkej Británie a Severného Írska

**Konanie menom spoločnosti:** Konateľ koná a podpisuje v mene spoločnosti samostatne.

**Základné imanie:** 5 000 EUR Rozsah splatenia: 5 000 EUR

**Ďalšie právne skutočnosti:** Spoločnosť bola založená zakladateľskou listinou dňa 29.6.2012 v zmysle príslušných ustanovení z.č. 513/1991 Zb. Obchodný zákonník.

## **2. Zhodnotenie činnosti a predpokladaný vývoj Spoločnosti v roku 2024**

Spoločnosť Sportsdirect.com Slovensko vstúpila na slovenský trh v septembri 2012 otvorením dvoch predajní v nákupných centrách Avion a Eurovea v Bratislave a jednej predajne v priestoroch hypermarketu Tesco v Košiciach. Následne bola otvorená ďalšia predajňa v nákupnom centre Bory Mall v Bratislave.

V rokoch 2015-2016 Spoločnosť pokračovala v expanzii otvorením ďalšej predajne v novovzniknutom obchodnom centre City Aréna Trnava, aby mohla vo väčšom rozsahu poskytovať športové oblečenie a vybavenie uznávanej kvality a značky pre celé rodiny.

Počas obdobia od mája 2023 do apríla 2024 došlo k poklesu tržieb spoločnosti o 5,8 %, čo viedlo k dosiahnutiu zisku pred zdanením (EBT) vo výške 260 485 EUR. Tento pokles predstavuje zníženie EBT o 22,3 %, čo je spôsobené výrazným poklesom tržieb. Hlavným dôvodom tohto poklesu bolo uzatvorenie predajne Bratislava Eurovea kvôli rekonštrukčnému projektu s úplne novým dizajnom.

Spoločnosť v podstate nie je vystavovaná platobnému riziku, pretože všetky tržby sú realizované výhradne koncovým zákazníkom. Spoločnosť by teoreticky mohla byť vystavená riziku zlyhania dodania tovaru a to z hľadiska lehôt, množstva a kvality, avšak dodávky boli zabezpečované v takom množstve a intervaloch, aby bolo potenciálne riziko zanedbateľné.

### **Plány na roky 2024-2025**

"Trh so športovými potrebami naďalej rastie výrazným tempom. Ovplyvnený záujmom o zdravie a starostlivosť medzi mladými spotrebiteľmi, trendom, ktorý dominuje odvetviu, je tzv. "athleisure". Rizikom pre spotrebiteľský dopyt na Slovensku je však vojna na Ukrajine v kombinácii s vyššou infláciou. Okrem toho problémy dodávateľského reťazca ovplyvňujú aj trh so športovým tovarom a môžu byť dôvodom ťažkostí pri plnení dopytu zákazníkov. Úspech na trhu zaznamenal rastúcu konkurenciu zo strany dodávateľov bez špecializácie a v rámci internetového obchodu si musia maloobchodníci viac ako kedykoľvek predtým vybudovať silnú pozíciu v rámci preplneného odvetvia.

Vzhľadom na stanovené rozpočty spoločnosť očakáva v nasledujúcom období pokračujúci pozitívny trend. Spoločnosť sa plánuje zamerať na zvýšenie obratu v znovuotvorenej predajni v Bratislave, ktorá bude po rekonštrukcii väčšia ako predtým. Model podnikania sa do budúcnosti nemení, pričom hlavným cieľom bude vyššia optimalizácia nákladov.

Hlavným cieľom spoločnosti zostáva aj naďalej kvalifikovaný a vysoko odborný tím predajného personálu vytvárajúci príjemný zážitok z nakupovania, kedy sú všetky nákupné potreby a požiadavky zákazníkov starostlivo zvážené a kde zákazníci získavajú čo najvyššiu pridanú hodnotu za platenú cenu.

Posilnenie svojej pozície na trhu chce Spoločnosť dosiahnuť úpravou množstva a kvality svojich ponúk a reagovaním na požiadavky trhu.

Spoločnosť má v úmysle aj naďalej pokračovať v súčasnom trende rozvoja svojich obchodných aktivít na slovenskom trhu a tým rozšíriť a hlavne upevniť svoju pozíciu."

### **Ďalší rozvoj spoločnosti smeruje do nasledovných oblastí:**

- Stať sa popredným dodávateľom športového a rekreačného oblečenia;
- Udržanie konkurencieschopnosti a vysokej kvality za nižšie ceny;
- Byť pre zákazníkov k dispozícii v akomkoľvek čase;
- Udržať si pozíciu atraktívneho zamestnávateľa, ktorý poskytuje profesionálny rozvoj svojim zamestnancom a stabilitu ich pracovných miest.

Sportsdirect.com Slovensko, ako súčasť skupiny FRASERS GROUP, má všetky potrebné zdroje na realizáciu vízie Spoločnosti.

Podnikateľské aktivity Spoločnosti nemajú negatívny vplyv na životné prostredie. Spoločnosť je zahrnutá do skupinového ESG reportingu a poskytuje pre tento účel údaje v rámci skupiny.

**3. Rozdelenie zisku**

Valné zhromaždenie do dňa vydania výročnej správy nerozhodlo o vysporiadaní výsledku hospodárenia za hospodársky rok končiaci sa 30. apríla 2024 s vykázaným ziskom vo výške 203 043 EUR. Vedenie spoločnosti navrhuje valnému zhromaždeniu rozhodnúť o prevode zisku v plnej výške na nerozdelený zisk minulých rokov.

**4. Ukazovatele charakterizujúce činnosť za účtovné obdobia končiace 30.04.2024, 30.04.2023, 30.04.2022, 30.04.2021, 30.04.2020****Majetok**

| Aktívum                        | 30.4.2024        | Diff             |                | 30.4.2023        | 30.4.2022        | 30.4.2021        | 30.4.2020        |
|--------------------------------|------------------|------------------|----------------|------------------|------------------|------------------|------------------|
|                                | EUR              | EUR              | %              | EUR              | EUR              | EUR              | EUR              |
| Dlhodobý nehmotný majetok      | 0                | 0                | 0,00%          | 0                | 0                | 0                | 0                |
| Dlhodobý hmotný majetok        | 2 412 593        | 2 216 027        | 1127,37%       | 196 566          | 118 644          | 292 746          | 545 285          |
| Dlhodobý finančný majetok      | 500 000          | -900 000         | -64,29%        | 1 400 000        | 601 322          | 0                | 0                |
| <b>Neobežný majetok celkom</b> | <b>2 912 593</b> | <b>1 316 027</b> | <b>82,43%</b>  | <b>1 596 566</b> | <b>719 966</b>   | <b>292 746</b>   | <b>545 285</b>   |
| Zásoby                         | 86 548           | -5 323           | -5,79%         | 91 871           | 155 227          | 218 505          | 190 500          |
| Dlhodobé pohľadávky            | 228 215          | 16 621           | 7,86%          | 211 594          | 239 395          | 224 501          | 195 255          |
| Krátkodobé pohľadávky          | 274 052          | -604 591         | -68,81%        | 878 643          | 209 013          | 398 865          | 73 515           |
| Finančné účty                  | 559 000          | 266 413          | 91,05%         | 292 587          | 1 025 129        | 1 732 968        | 1 004 593        |
| <b>Obežný majetok celkom</b>   | <b>1 147 815</b> | <b>-326 880</b>  | <b>-22,17%</b> | <b>1 474 695</b> | <b>1 628 764</b> | <b>2 574 839</b> | <b>1 463 863</b> |
| Časové rozlíšenie              | 94 428           | -35 886          | -27,54%        | 130 314          | 174 141          | 322 756          | 72 215           |
| <b>Aktíva spolu</b>            | <b>4 154 836</b> | <b>953 261</b>   | <b>29,77%</b>  | <b>3 201 575</b> | <b>2 522 871</b> | <b>3 190 341</b> | <b>2 081 363</b> |

**Vlastné imanie a záväzky**

| Vlastné imanie a záväzky                 | 30.4.2024        | 30.4.2023        | Rozdiel EUR     | Rozdiel %      | 30.4.2022        | 30.4.2021        | 30.4.2020        |
|--|------------------|------------------|-----------------|----------------|------------------|------------------|------------------|
| Základné imanie                          | 5 000            | 5 000            | 0               | 0,00%          | 5 000            | 5 000            | 5 000            |
| Kapitálové fondy                         | 0                | 0                | 0               | 0,00%          | 0                | 0                | 0                |
| Fondy zo zisku                           | 500              | 500              | 0               | 0,00%          | 500              | 500              | 500              |
| Výsledok hospodárenia minulých rokov     | 1 437 440        | 1 173 749        | 263 691         | 22,47%         | 962 714          | 823 030          | 674 785          |
| Výsledok hospodárenia za účtovné obdobie | 203 043          | 263 692          | -60 649         | -23,00%        | 211 035          | 139 684          | 148 244          |
| <b>Vlastné imanie celkom</b>             | <b>1 645 983</b> | <b>1 442 941</b> | <b>203 042</b>  | <b>14,07%</b>  | <b>1 179 249</b> | <b>968 214</b>   | <b>828 529</b>   |
| Rezervy                                  | 151 086          | 129 414          | 21 672          | 16,75%         | 145 858          | 137 142          | 146 492          |
| Dlhodobé záväzky                         | 7 358            | 4 059            | 3 299           | 81,28%         | 1 044            | 20               | 0                |
| Krátkodobé záväzky                       | 1 366 046        | 1 625 161        | -259 115        | -15,94%        | 1 196 720        | 2 084 965        | 1 106 342        |
| Krátkodobé finančné výpomoci             | 0                | 0                | 0               | 0,00%          | 0                | 0                | 0                |
| Bankové úvery                            | 0                | 0                | 0               | 0,00%          | 0                | 0                | 0                |
| <b>Záväzky celkom</b>                    | <b>1 524 490</b> | <b>1 758 634</b> | <b>-234 144</b> | <b>-13,31%</b> | <b>1 343 622</b> | <b>2 222 127</b> | <b>1 252 834</b> |
| Časové rozlíšenie                        | 984 363          | 0                | 984 363         | 0,00%          | 0                | 0                | 0                |
| <b>Pasíva celkom</b>                     | <b>4 154 836</b> | <b>3 201 575</b> | <b>953 261</b>  | <b>29,77%</b>  | <b>2 522 871</b> | <b>3 190 341</b> | <b>2 081 363</b> |

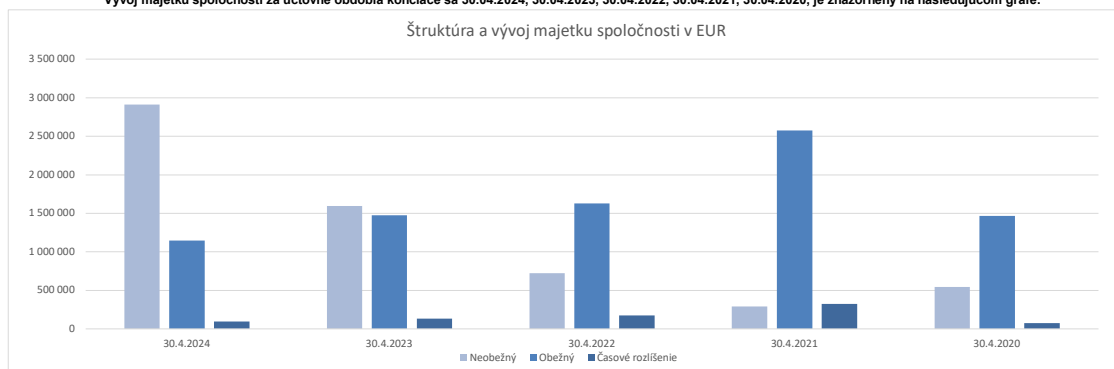
## Výnosová situácia

| Výnosová situácia   | 30.4.2024        | Diff. EUR      | Diff. %        | 30.4.2023        | 30.4.2022        | 30.4.2021        | 30.4.2020        |
|---|------------------|----------------|----------------|------------------|------------------|------------------|------------------|
| Tržby z predaja tovaru  | 11 628 575       | -715 797       | -5,80%         | 12 344 372       | 11 002 574       | 7 092 325        | 10 996 685       |
| Náklady vynaložené na obstaranie predaného tovaru                   | -6 823 469       | 970 762        | -12,45%        | -7 794 231       | -6 710 705       | -3 924 520       | -6 606 258       |
| <b>Obchodná marža</b>   | <b>4 805 106</b> | <b>254 965</b> | <b>5,60%</b>   | <b>4 550 141</b> | <b>4 291 869</b> | <b>3 167 805</b> | <b>4 390 427</b> |
| Výrobná spotreba  | -2 633 195       | 53 456         | -1,99%         | -2 686 651       | -2 439 784       | -2 026 152       | -2 482 349       |
| Pridaná hodnota   | <b>2 171 911</b> | <b>308 421</b> | <b>16,55%</b>  | <b>1 863 490</b> | <b>1 852 085</b> | <b>1 141 653</b> | <b>1 908 078</b> |
| Osobné náklady  | -1 447 785       | -198 168       | 15,86%         | -1 249 617       | -1 248 259       | -873 921         | -1 149 241       |
| Odpisy a opravné položky k dlhodobému hmotnému a nehmotnému majetku | -495 485         | -347 855       | 235,63%        | -147 630         | -192 267         | -252 539         | -393 549         |
| Zisky/straty z úbytkov dlhodobého hmotného majetku                  | 0                | 0              | 0,00%          | 0                | 0                | 0                | 0                |
| Ostatné výnosy z hospodárskej činnosti                              | 201 864          | 178 390        | 759,95%        | 23 474           | 57 592           | 266 503          | 39 637           |
| Ostatné náklady na hospodársku činnosť                              | -28 463          | -7 601         | 36,43%         | -20 862          | -43 231          | 7 560            | -6 745           |
| Tvorba/zúčtovanie opravných položiek                                | 0                | 0              | 0,00%          | 0                | 0                | 0                | 0                |
| Výsledok hospodárenia z hospodárskej činnosti                       | <b>402 042</b>   | <b>-66 813</b> | <b>-14,25%</b> | <b>468 855</b>   | <b>425 920</b>   | <b>289 256</b>   | <b>398 179</b>   |
| Finančné výnosy   | 19 877           | -11 673        | -37,00%        | 31 550           | 1 504            | 176              | 0                |
| Finančné náklady  | -161 434         | 3 519          | -2,13%         | -164 953         | -153 364         | -112 248         | -135 386         |
| Tvorba/zúčtovanie opravných položiek                                | 0                | 0              | 0,00%          | 0                | 0                | 0                | 0                |
| Výsledok hospodárenia z finančnej činnosti                          | <b>-141 557</b>  | <b>-8 154</b>  | <b>6,11%</b>   | <b>-133 403</b>  | <b>-151 860</b>  | <b>-112 072</b>  | <b>-135 386</b>  |
| Výsledok hospodárenia za účtovné obdobie pred zdanením              | <b>260 485</b>   | <b>-74 967</b> | <b>-22,35%</b> | <b>335 452</b>   | <b>274 060</b>   | <b>177 184</b>   | <b>262 793</b>   |
| Daň z príjmov z bežnej činnosti                                     | 57 442           | -14 318        | -19,95%        | 71 760           | 63 025           | -37 500          | -114 549         |
| Výsledok hospodárenia za účtovné obdobie po zdanení                 | <b>203 043</b>   | <b>-60 649</b> | <b>-23,00%</b> | <b>263 692</b>   | <b>211 035</b>   | <b>139 684</b>   | <b>148 244</b>   |
| Prevod podielu na výsledku hospodárenia spoločníkom                 | 0                | 0              | 0,00%          | 0                | 0                | 0                | 0                |
| <b>Výsledok hospodárenia za účtovné obdobie po zdanení</b>          | <b>203 043</b>   | <b>-60 649</b> | <b>-23,00%</b> | <b>263 692</b>   | <b>211 035</b>   | <b>139 684</b>   | <b>148 244</b>   |

Vývoj majetkovej situácie

Bilančná hodnota Spoločnosti k 30. aprílu 2024 dosiahla výšku 4 154 836 EUR. Oproti predchádzajúcemu účtovnému obdobiu sa zvýšila o 953 261 EUR (t. j. 29,77 %). Prírastky na dlhodobom hmotnom majetku v hospodárskom roku končiacom 2024 boli vo výške 2 744 577 EUR, hodnota vyradeného majetku bola v hodnote 576 948 EUR a zároveň sa dlhodobý hmotný majetok znížil o odpisy vo výške 495 485 EUR. Obežný majetok sa znížil o 326 880 EUR.

Vývoj majetku spoločnosti za účtovné obdobia končiace sa 30.04.2024, 30.04.2023, 30.04.2022, 30.04.2021, 30.04.2020, je znázornený na nasledujúcom grafe:



Vývoj situácie vlastného imania a záväzkov

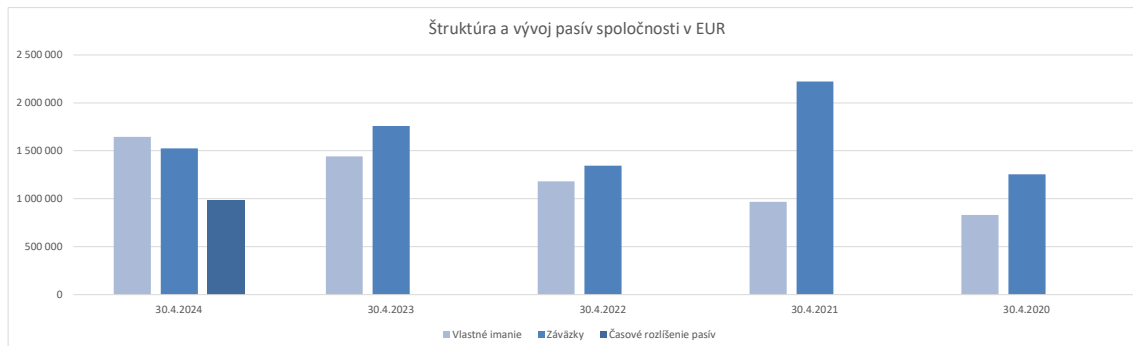
Vlastné imanie

Vlastné imanie Spoločnosti k 30.04.2024 sa oproti predchádzajúcemu účtovnému obdobiu zvýšilo o 203 043 EUR (t. j. o 14,07 %). Zvýšenie bolo spôsobené dosiahnutím zisku po zdanení bežného účtovného obdobia vo výške 203 043 EUR.

Záväzky

Stav záväzkov sa v porovnaní so stavom na konci predchádzajúceho obdobia znížil o 234 144 EUR, t. j. o 13,31%. Na tomto znížení sa najvýraznejšie podieľalo zníženie hodnoty krátkodobých záväzkov.

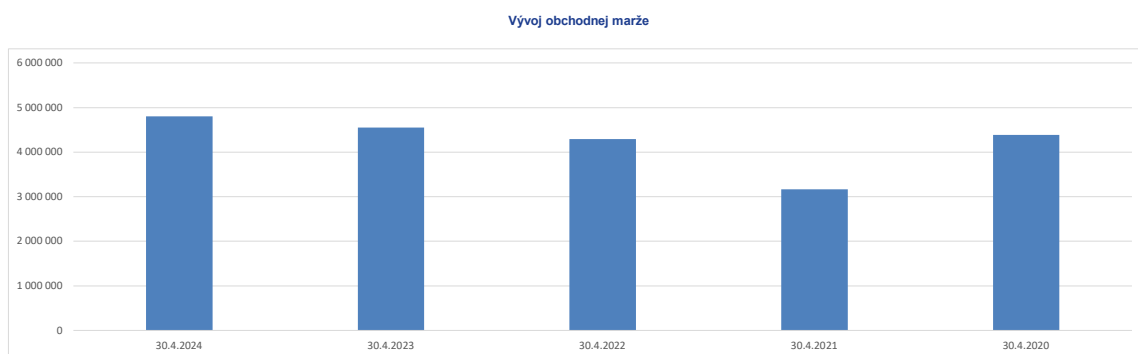
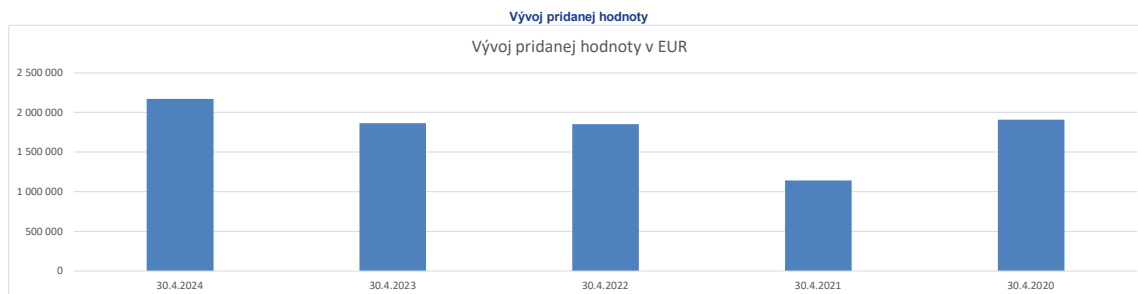
Vývoj vlastného imania a záväzkov spoločnosti za účtovné obdobia končiace sa 30.04.2024, 30.04.2023, 30.04.2022, 30.04.2021, 30.04.2020, je znázornený na nasledujúcom grafe:



Vývoj výnosovej situácie

Tržby z predaja tovaru sa medziročne znížili o 715 797 EUR, t. j. o 5,80 %. S poklesom tržieb z predaja tovaru Spoločnosť zaznamenala zároveň znížené náklady vynaložené na obstaranie predaného tovaru o 970 762 EUR, čo predstavuje pokles o 12,45 %. Tieto skutočnosti spôsobili nárast obchodnej marže o 254 965 EUR (5,60 %) oproti predchádzajúcemu obdobiu.

Vývoj vybraných ukazovateľov výkazu ziskov a strát za účtovné obdobia končiace sa 30.04.2024, 30.04.2023, 30.04.2022, 30.04.2021, 30.04.2020, znázorňujú nasledujúce grafy:



## Vývoj výsledkov hospodárenia

Spoločnosť dosiahla v bežnom účtovnom období celkový výsledok hospodárenia po zdanení – zisk po zdanení vo výške 203 043 EUR, ktorý je o EUR 60 649 nižší ako výsledok hospodárenia po zdanení v predchádzajúcom účtovnom období. Výsledok hospodárenia z hospodárskej činnosti dosiahol výšku 402 042 EUR, čo je pokles o 66 813 EUR v porovnaní s predchádzajúcim účtovným obdobím. Zároveň Spoločnosť dosiahla v bežnom účtovnom období stratu z finančnej činnosti vo výške 141 557 EUR, čo predstavuje nárast oproti predchádzajúcemu obdobiu o sumu 8 154 EUR.

|   | FY 2024  | FY 2023  | Diff.   |
|---|----------|----------|---------|
| Výsledok hospodárenia z hospodárskej činnosti       | 402 042  | 468 855  | -66 813 |
| Výsledok hospodárenia z finančnej činnosti          | -141 557 | -133 403 | -8 154  |
| Splatná daň z príjmov                               | -74 063  | -43 959  | -30 104 |
| Odložená daň z príjmov (+/-)                        | 16 621   | -27 801  | -11 180 |
| Výsledok hospodárenia za účtovné obdobie po zdanení | 203 043  | 263 692  | -60 649 |

## Finančné ukazovatele

| BALANCE SHEET RATIOS  |     | 2024  | 2023  | Rozd. +/- |
|---|-----|-------|-------|-----------|
| Stupeň finančnej nezávislosti<br>(vlastný kapitál/celkový kapitál)        |     | 40%   | 45%   | -5%       |
| 1. stupeň krytia stálych aktív<br>(vlastný kapitál/stále aktíva)          |     | 57%   | 90%   | -34%      |
| Doba obratu záväzkov<br>(krátkod. záväzky z obchodného styku x 360/tržby) | [*] | 41,57 | 47,30 | -5,74     |
| Doba obratu zásob<br>(stav zásob v podsúvahe x 360)/tržby)                | [*] | 99,97 | 80,09 | 19,88     |

Spoločnosť medziročne zhoršila stupeň finančnej nezávislosti o 5 %, zároveň v bežnom období sa znížil stupeň krytia aktív, čoho dôvodom bolo aj zvýšenie hodnoty neobežného majetku.

V hospodárskom roku 2024 Spoločnosť dokázala transformovať svoje zásoby na tržby za 100 dní, pričom v prechádzajúcom roku to bolo za 80 dní.

Pokles doby obratu záväzkov o 5,74 dní bol spôsobený poklesom krátkodobých záväzkov. Spoločnosť eviduje záväzky po splatnosti maximálne do doby 360 dní.

| UKAZOVATELE LIKVIDITY                                      |     | 2024 | 2023 | Diff. +/- |
|--|-----|------|------|-----------|
| Likvidita I. stupňa<br>Finančný majetok/obežné záväzky     | [*] | 0,41 | 0,18 | 0,23      |
| Likvidita III. Stupňa<br>Obežný majetok/krátkodobé záväzky | [*] | 0,84 | 0,91 | -0,07     |

Ukazovateľ likvidity prvého stupňa dosiahol hodnotu 41% a tým dosiahol odporúčanú hodnotu (medzi 20% a 80%). Ukazovateľ likvidity prvého stupňa zaznamenal nárast kvôli poklesu hodnoty krátkodobých záväzkov. Likvidita tretieho stupňa by sa mala pohybovať v intervale 1,5-2,5.

## 5. Udalosti osobitného významu, ktoré nastali po skončení účtovného obdobia

V Spoločnosti nenastali žiadne udalosti, ktoré by významným spôsobom ovplyvnili jej činnosť, a tým aj zostavenie účtovnej závierky a výročnej správy k 30.04.2024.

## 6. Ostatné informácie

V oblasti výskumu a vývoja Spoločnosť nevykonáva žiadne aktivity. Spoločnosť nemá organizačnú zložku v zahraničí. V bežnom účtovnom období Spoločnosť nenadobudla vlastné akcie, dočasné listy, obchodné podiely a akcie, dočasné listy a obchodné podiely materskej účtovnej jednotky.

DocuSigned by:



72509DA58EAF4D2...