


Mlyn Kolárovo, a. s.

Výročná správa k 31.12.2023



Predkladá: Ing. Tibor Varga, predseda predstavenstva
V Kolárove, dňa 17.09.2024



OBSAH:

- 1. Úvodné slovo predsedu predstavenstva**
- 2. Identifikačné údaje a predmet činnosti Spoločnosti**
- 3. Zmeny v zapisovaných údajoch o Spoločnosti v roku 2023**
- 4. Organizačná štruktúra, finančné investície, organizačné zložky**
- 5. Udalosti osobitného významu, ktoré nastali po 31.12.2023**
- 6. Náklady na činnosti v oblasti výskumu a vývoja**
- 7. Vplyv činnosti Spoločnosti na životné prostredie a zamestnanosť**
- 8. Vývoj a výsledky Spoločnosti v roku 2023**
- 9. Predpokladaný budúci vývoj**
- 10. Rozdelenie zisku**
- 11. Stanovisko dozornej rady**
- 12. Tabuľková časť**
- 13. Správa audítora**

1. Úvodné slovo predsedu predstavenstva

V roku 1990 Ing. Tibor Varga založil firmu Ing. Tibor Varga – Vitaflóra zameranú na maloobchod, výkup a predaj ovocia a zeleniny. V roku 1994 zmenil profil podnikania a realizovala sa výstavba prvého mlyna „A“ s dennou kapacitou 70 ton. V roku 1990 sa začala výstavba budovy nového mlyna a obilných síl s kapacitou 10.000 ton. Vďaka vysokému odbytu kvalitných výrobkov bola potrebné rozšíriť výrobu, preto v roku 2003 prebehla inštalácia a sprevádzkovanie technologickej linky mlyna „B“ s dennou kapacitou 180 ton. V roku 2004 bol zavedený systém manažérstva kvality ISO 9001:2000. Financovanie potravinárskych výrobcov zo zdrojov EÚ umožnilo ďalšiu modernizáciu mlyna.

V roku 2006 sa ukončila výstavba budovy nového mlyna a obilných zásobníkov s celkovou kapacitou 75 000 ton. O rok neskôr sa zahájila prevádzka technologickej linky nového mlyna „C“ s dennou mlecou kapacitou 240 ton. Vybudovali sa nové silá s kapacitou 30 000 ton.

V roku 2010 došlo k realizácii prevádzky mlyna „D“ a tak sa dosiahla denná mlecia kapacita 720 ton, čím sa Mlyn Kolárovo zaradil medzi špičkových spracovateľov regiónu s trhovým podielom 42 %. Po zavedení systému kvality a bezpečnosti potravín ISO 22000:2005, v roku 2011 firma získala certifikát medzinárodného systému kvality a bezpečnosti potravín International Food Standard /IFS/ a Tesco Food Manufacturing Standard (TFMS).

V roku 2012 došlo k zmene právnej formy podnikania na akciovú spoločnosť:

Mlyn Kolárovo a. s.

V roku 2016 sa začalo preinvestovať 13,5 mil. EUR do technológie, ktorá zabezpečuje spracovanie ročnej kapacity zomelku 175 000 ton. K rozšírenej výrobe je potrebné zabezpečiť aj dostatočnú skladovaciu kapacitu. V roku 2017 sa začalo s výstavbou odbytového centra s modernými paletizačnými a baliacimi strojmi a výstavbou automatického skladu s kapacitou 4 000 paletových miest. Popri hlavnej činnosti výroby múky sa spoločnosť rozhodla o pridružení výroby strúhanky formou rôznych produktov. Ku kolaudácii výrobnej haly na výrobu strúhanky došlo v roku 2018.

Mlyn Kolárovo a. s. je jeden z najväčších a najmodernejších mlynov v strednej Európe. Tomu nasvedčuje aj jeho vybavenosť najmodernejšou technológiou, ktorú dodala švajčiarska firma Bühler AG, svetový líder v oblasti technológií na spracovanie obilia. Výrobu obsluhuje najmodernejší softvér, ktorý zabezpečuje bezpečnosť výroby a jej výsledovateľnosť. Dôležitá je aj pružnosť nastavenia výroby, čím vieme zabezpečiť zákazníkom žiadané parametre a špecifikáciu na múky. Flexibilitu dodávok zabezpečujeme formou časových okien a vlastným vozovým parkom pozostávajúcím z 23 vozidiel.

V hodnotenom účtovnom období, čiže v roku 2023 sme nezmenili hlavný predmet činnosti Spoločnosti ktorým je a zostáva spracovanie pšenice, špaldy a raže, výroba strúhanky a odbyt vlastných mlynárskych výrobkov pre obchodné reťazce a maloobchod ako aj priamo pre pekárne vo forme spotrebiteľského balenia alebo vo veľkoobjemovom balení.

V hodnotenom hospodárskom roku sme sa naďalej usilovali o to, aby naša značka „VITAFLÓRA“ znamenala v povedomí odberateľov garanciu najvyššej kvality, spoľahlivosti a bezpečnosti potravín.

Táto značka sa trvalo vyrába v šiestich druhoch:

CLASSIC – základné múky,

ACTIV – určené na prípravku výrobkov uvedených v ich špecifikácii, fortifikované o vitamíny,

NATURAL – celozrnné múky, zodpovedá zloženiu celého zrna obilia,
PREMIUM- špeciálne výrobky, klíčky, otruby a krupica,
ALL - IN – kompletná múčna zmes obsahujúca všetky prísady na pečenie výrobku,
STRÚHANKA – v jemnejšej a hrubšej granulácii podľa požiadavky zákazníka.

Naša Spoločnosť v roku 2023 dosiahla veľmi priaznivé výsledky finančného hospodárenia, ktorých hodnotenie je obsahom nasledujúcich častí výročnej správy. Viacročné postupné zvyšovanie miery ziskovosti tržieb a nákladov nielen poteší manažment Spoločnosti, ale aj zaväzuje k tomu, aby ich každodenná činnosť smerovala k tomu, aby naša Spoločnosť zostala preferovaným a spoľahlivým partnerom všetkých našich obchodných partnerov, aby sme naďalej poskytovali garanciu najvyššej kvality.

2. Identifikačné údaje a predmet činnosti Spoločnosti

Obchodné
meno: Mlyn Kolárovo, a. s.
Sídlo: Železničný rad 11,
946 03 Kolárovo
Zapísané v OR: Oddiel: Sa, Vložka číslo: 10460/N

Výška základné imania: 2 500 000,- EUR, splatené v plnom rozsahu.

Predmetom činnosti podľa výpisu z Obchodného registra je:

- Výroba mlynských výrobkov
- Kúpa tovaru na účely jeho predaja konečnému spotrebiteľovi (maloobchod) alebo iným prevádzkovateľom živnosti (veľkoobchod)
- Výroba kŕmnych zmesí
- Prevádzkovanie verejného skladu
- Sprostredkovateľská činnosť v oblasti obchodu
- Sprostredkovateľská činnosť v oblasti služieb
- Sprostredkovateľská činnosť v oblasti výroby
- Prenájom hnuteľných vecí
- Prenájom nehnuteľností bez poskytovania doplnkových služieb
- Finančný lízing
- Činnosť ekonomických, organizačných a podnikateľských poradcov
- Poľnohospodárska a lesná výroba vrátane predaja nespracovaných poľnohospodárskych a lesných výrobkov a plodov za účelom spracovania alebo ďalšieho predaja
- Výroba pekárskych výrobkov.

Štatutárny orgán : Predseda predstavenstva : Ing. Tibor Varga
Člen predstavenstva : Ing. Levente Varga
Člen predstavenstva : Ing. Andrea Fazekas Varga

V mene spoločnosti je oprávnený konať predseda predstavenstva spolu s ktorýmkoľvek členom predstavenstva, v prípade neprítomnosti predsedu predstavenstva môžu konať v mene spoločnosti vždy dvaja členovia predstavenstva spolu.

Dozorná rada : Predseda:
Člen :
Člen :

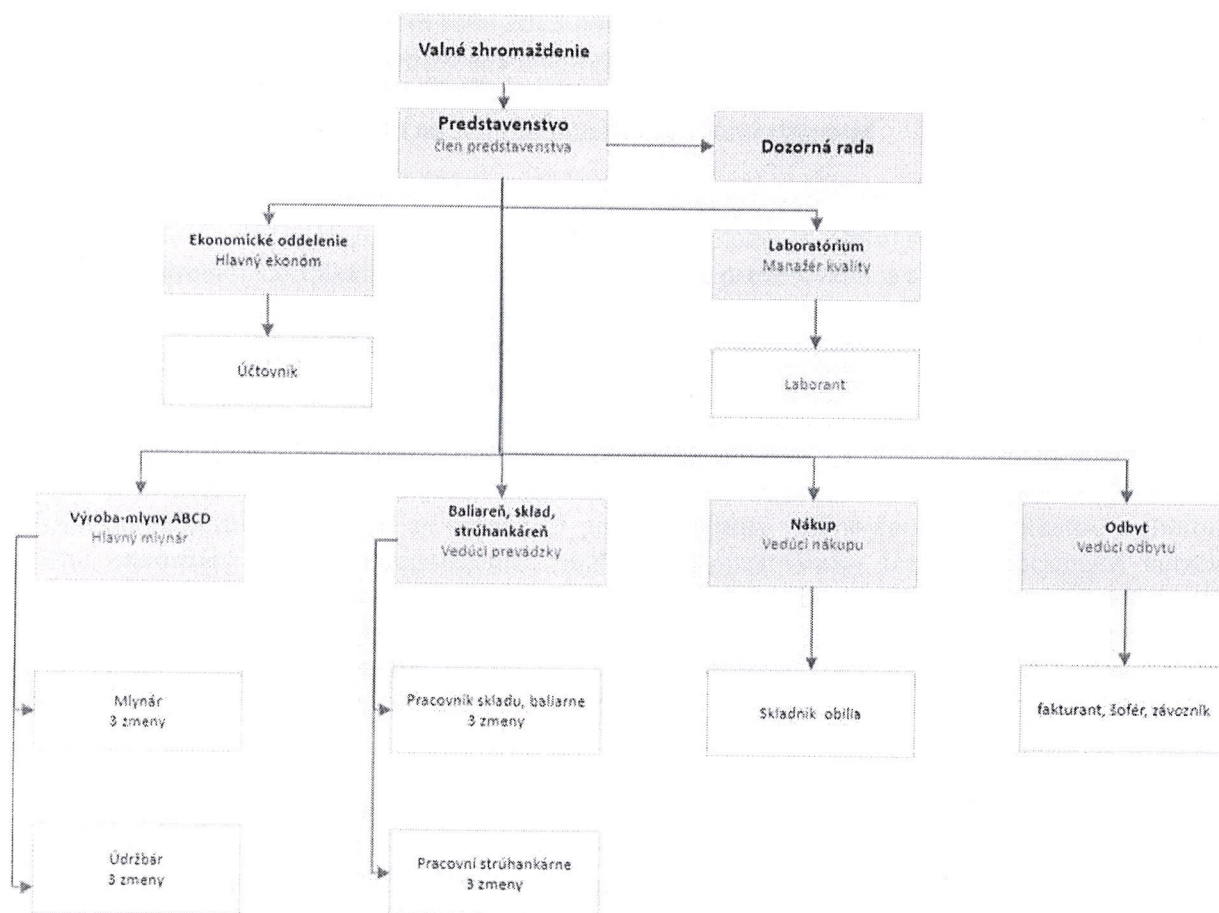
PhDr. Mária Aghová
JUDr. Lívia Kňazíková
Mgr. Terézia Ryšavá

3. Zmeny v zapisovaných údajoch o Spoločnosti v roku 2023

V roku 2023 v údajoch zapisovaných v ORSR o Spoločnosti neboli zaznamenané zmeny. Predmet činnosti spoločnosti nebol rozšírený ani zúžený.

4. Organizačná štruktúra, finančné investície a organizačné zložky

Organizačná štruktúra Spoločnosti



Členovia tímu HACCP, krízového tímu, tímu obrany potravín a ochrany potravín pred sfalšovaním sú vyznačení červenou farbou.

Spoločnosť v roku 2023 nemala otvorenú organizačnú zložku v zahraničí a ani v tuzemsku. Spoločnosť nevlastní žiadny obchodný podiel v inej obchodnej spoločnosti a nie je akcionárom v inej obchodnej spoločnosti. Spoločnosť neemitovala cenné papiere ktoré by boli prijaté na obchodovanie na burze cenných papierov, nepoužíva žiadne finančné nástroje k svojej činnosti.

5. Udalosti osobitného významu, ktoré nastali po 31.12.2023

Po odovzdaní individuálnej účtovnej závierky Spoločnosti správcovi dane a jej zverejnení v registri účtovných závierok nenastali žiadne významné udalosti, ktoré by mali vplyv na finančné údaje účtovnej závierky k 31.12.2023, na predmet činnosti, na organizačnú štruktúru, respektíve by ohrozili nepretržité pokračovanie Spoločnosti v činnosti.

6. Náklady na činnosti v oblasti výskumu a vývoja

Spoločnosť v hospodárskom roku 2023 nemala zriadené vlastné oddelenie výskumu a vývoja, nevznikli žiadne personálne, prevádzkové a finančné náklady na vlastný výskum a vývoj.

7. Vplyv činnosti Spoločnosti na životné prostredie a zamestnanosť

Prevažujúcou činnosťou Spoločnosti v hospodárskom roku 2023 bola výroba mlynských výrobkov. Spoločnosť vlastní certifikáty ISO kvality výroby a riadenia, ktorej súčasťou je aj starostlivosť o životné prostredie. Certifikáty ISO kvality sú pravidelne preverované a auditované. Našu politiku starostlivosti o životné prostredie dlhodobo nemeníme a riadime tak, že si plne uvedomujeme zodpovednosť každého výrobcu za životné prostredie a kultúru svojho okolia. Našou snahou je minimalizovať nami vyprodukovaný odpad a absolútne vylúčiť nebezpečný odpad. Máme zavedené prísne opatrenia v odpadovom hospodárstve, ktorých plnenie priebežne kontrolujeme.

Spoločnosť je dlhodobým a stabilným zamestnávateľom, s málo kolísavým priemerným počtom na úrovni 72 zamestnancov. Personálna politika spoločnosti je založená na získavaní a udržiavaní zamestnancov, ktorí sa vyznačujú profesionalitou, lojalnosťou, pracovitosťou a chuťou ďalšieho odborného rastu. Podporujeme kvalifikáciu zamestnancov formou špeciálnych kurzov a školení. Dbáme na udržiavanie spokojnosti zamestnancov nielen finančným ohodnotením práce ale aj poskytovaním rôznych zamestnaneckých benefitov. Zvýšenú pozornosť venujeme vytvoreniu vhodných pracovných podmienok založených na bezpečnosti, zachovaní zdravia, komunikácie a vyvážení osobného a pracovného života.

8. Vývoj a výsledky Spoločnosti v roku 2023

Prvé hodnotiace kritérium úspešnosti hospodárenia firiem v hodnotenom hospodárskom roku ktorým je vývoj výnosov z hospodárskej činnosti navonok vyzerá ako menej priaznivý, respektíve tento ukazovateľ zaostáva za rokom 2022 až o -9,6 mil. EUR. Percentuálne o – 15 %. Avšak za týmto negatívnym číslom stojí nielen snaha, ale aj skutočné zvýšenie efektívnosti výroby a predaja vlastných výrobkov a tým aj celkového hospodárenia našej spoločnosti v roku 2023. Optimalizácia zdrojov výroby a predaja vlastných výrobkov priniesla so sebou nižší čistý obrat v porovnaní s rokom 2022 o – 8,3 mil. EUR, ale práve takéto zníženie obratu prispelo k zvýšeniu efektívnosti výroby, čo sa prejavilo po prvý v nižšom objeme nákladov na hospodársku činnosť v porovnaní s rokom 2022 až o -12,1 mil. EUR a po

druhé v medzoročnom zvýšení produktivity práce a pridanej hodnoty o necelé 3 mil. EUR a výsledku hospodárenia z hospodárskej činnosti o 2,4 mil. EUR. Keď rozoberieme úsporu nákladov na hospodársku činnosť na jednotlivé nákladové druhy, ako pozitívne hodnotíme najmä to, že úsporu nákladov sme dosiahli aj naproti tomu, že sme medzoročne zvýšili objem osobných nákladov o 127 tis. EUR a niektoré druhy nákladov na výrobnú kooperáciu o 270 tis. EUR. Hodnotíme to ako pozitívny výsledok optimalizácie využitia výrobných zdrojov a efektivity riadenia výroby a celkovej činnosti Spoločnosti, pretože sme neobmedzili medzoročný vývoj osobných nákladov a nákladov na nakupované služby, čím sme udržali, alebo zlepšovali pracovné podmienky a dosiahli sme veľmi priaznivý výsledok hospodárenia. Výsledok hospodárenia po zdanení sa medzoročne zvýšil o 2,3 mil. EUR. Všetky tu hodnotené údaje hospodárenia v roku 2023 pozitívne ovplyvnili medzoročné zlepšenie ukazovateľov ziskovosti a rentability tržieb a nákladov o 5 až 6 %.

Aktíva a pasíva Spoločnosti sa k 31.12.2023 medzoročne zvýšili o 3,6 mil. EUR. Hodnota dlhodobého majetku investíciami do modernizácie výrobných zariadení medzoročne vzrástla o 1,6 mil. EUR. Hodnota obežného majetku tiež medzoročne vzrástla o 2 mil. EUR, ale je to priaznivá zmena z hľadiska financovania činnosti Spoločnosti pozitívny. Pozitivita tejto medzoročnej zmeny je najmä v tom, že sa medzoročne znížila hodnota zásob a pohľadávok spolu o -2,9 mil. EUR ktoré tým uvoľnili voľné vlastné peniaze na každodenné financovanie bežnej činnosti – stav vlastných finančných účtov a hotovosti medzoročne vzrástol o 4,9 mil. EUR. Porovnateľný vývoj je v stave vlastného imania a záväzkov, pričom záväzky Spoločnosti k 31.12.2023 sa udržali na úrovni roku 2022 a celkové medzoročné zvýšenie majetku sa odzrkadľuje vo zvýšení vlastného imania o 3,6 mil. EUR. Vlastné imanie Spoločnosti sa k 31.12.2023 zvýšilo oproti roku 2022 o 3,6 mil. EUR a k uvedenému dátumu hodnotu 19,5 mil. EUR, čo predstavuje nadpriemerne vysokú hodnotu tak na krytie záväzkov ako ja na ďalšie podnikateľské aktivity. V súvislosti s vývojom majetku a záväzkov poukazujeme aj na priaznivý medzoročný vývoj vybraných finančných ukazovateľov – likvidita Spoločnosti je viacročne nad priemernou štatistickou hodnotou o viac ako 5 bodov, obchodným zákonníkom ustanovená úroveň krízy obchodných spoločností je pod zverejnenou hodnotou o viac ako 0,62 bodov a dlhodobá finančná stabilita Spoločnosti sa dlhodobo pohybuje na úrovni nadpriemernej finančnej stability.

9. Predpokladaný budúci vývoj

Spoločnosť pokračuje v predmete svojej podnikateľskej činnosti aj v nasledujúcich hospodárskych rokoch. Na mesačnej báze hodnotíme svoju finančnú stabilitu, kapitálové aktíva, ich efektivitu a výnosnosť. Naďalej budeme vyvíjať úsilie na posilnenie finančnej samostatnosti, pracovať na efektívnom využívaní materiálo-technickej základne, na zvýšení energetickej účinnosti a konkurencieschopnosti našej činnosti. Základnou a určujúcou firemnou politikou zostáva zamerať sa na stabilizáciu a rozvoj našich podnikateľských aktivít so zákazníkmi pôsobiacimi na domácom trhu a v okolitých členských štátoch EÚ. Usilujeme sa o udržanie kontinuálneho rastu pomocou optimalizácie zdrojov investícií a zákazníckeho rozvoja. Naďalej chceme byť živou súčasťou regiónov, v ktorých pôsobíme prispievaním k zlepšeniu okolitého prostredia a regionálneho rozvoja.

10. Rozdelenie zisku

Výsledok hospodárenia za rok 2023 predstavuje zisk vo výške 3 915 854,92 EUR. Valné zhromaždenie Spoločnosti konané dňa 6.6.2024 schválilo návrh na vysporiadanie výsledku hospodárenia za rok 2023:

Prídel do zákonného rezervného fondu 5% z čistého zisku vo výške 195 792,75 EUR,
Prídel do sociálneho fondu vo výške 30 000,00 EUR,


Nerozdelený zisk z roku 2023 vo výške 3 690 062,17 EUR.

11. Stanovisko dozornej rady


Dozorná rada preskúmala ročnú účtovnú závierku spoločnosti Mlyn Kolárovo, a s. za rok 2023 a konštatuje, že bola spracovaná v súlade so zákonom o účtovníctve. Účtovné výkazy a ostatné podklady v rámci riadnej účtovnej závierky sú úplné, vykazované údaje k 31.12.2023 pravdivo zobrazujú výsledky hospodárenia.

Dozorná rada konštatuje, že riadna účtovná závierka bola overená zodpovedným audítorom:
Ing. Henrieta Godány Vaššová, C.A., M. R. Štefánika 78, 940 65 Nové Zámky.
Po osvojení správy audítora dozorná rada osvedčuje správnosť výsledku hospodárenia.

Výročná správa za rok 2023 bola vypracovaná dňa 17.09.2024 v Kolárove.
Schválená dňa: 17.09.2024



Ing. Tibor Varga
Predseda predstavenstva



Ing. Levente Varga
Člen predstavenstva



Ing. Andrea Fazekas Varga
Člen predstavenstva

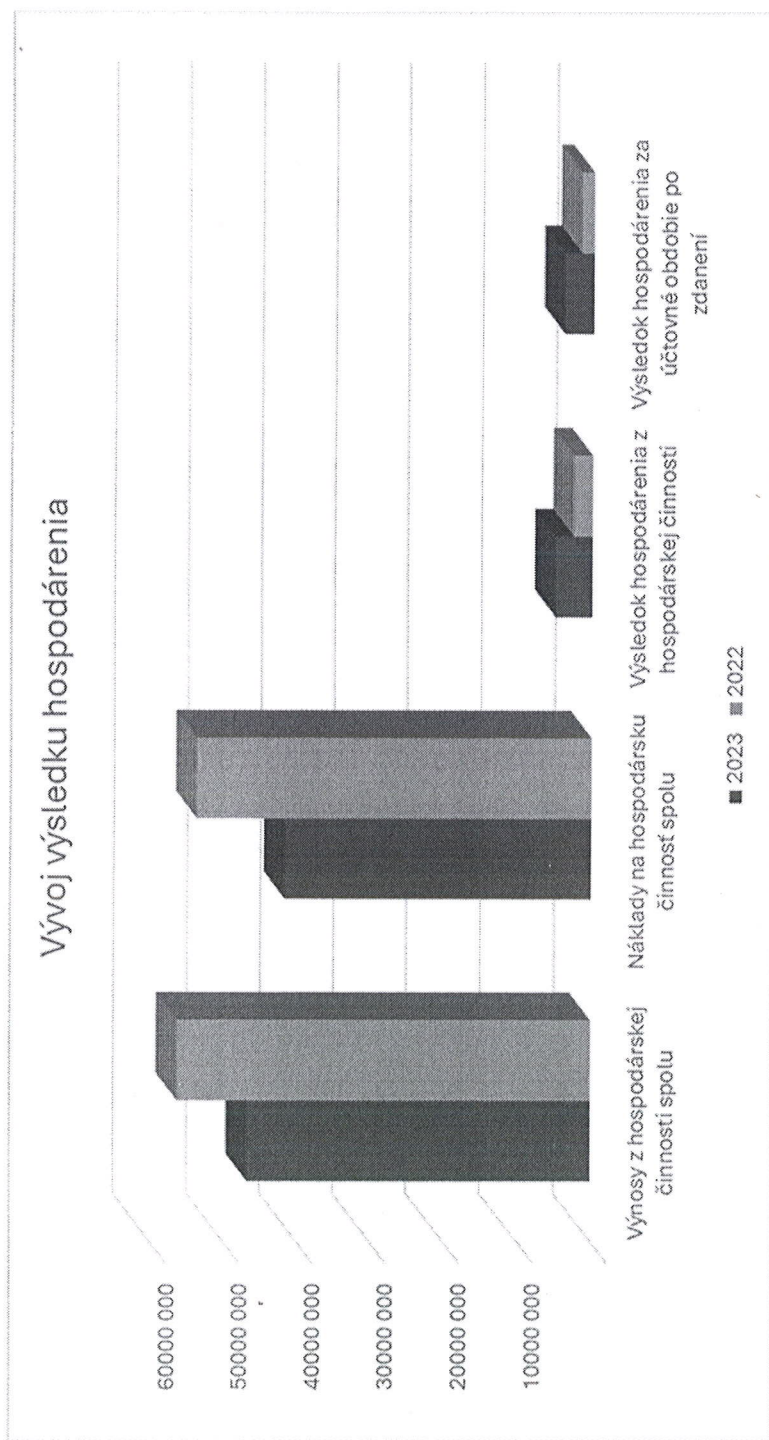
12. Tabuľková časť

Medziročný vývoj výnosov a nákladov a výsledku hospodárenia

	Text	Skutočnosť			Absolútny prírastok	Percentuálny prírastok
		Bežné účtovné obdobie	Bezprostredne predchádzajúce účtovné obdobie			
*	Čistý obrat (časť účt. tr. 6 podľa zákona)	46 994 349	55 324 542	-8 330 193	85%	
**	Výnosy z hospodárskej činnosti spolu súčet (r. 03 až r. 09)	46 717 084	56 308 450	-9 591 366	83%	
I.	Tržby z predaja tovaru (604, 607)		108	-108	0%	
II.	Tržby z predaja vlastných výrobkov (601)	46 789 595	55 040 767	-8 251 172	85%	
III.	Tržby z predaja služieb (602, 606)	204 754	283 667	-78 913	72%	
IV.	Zmeny stavu vnútroorganizačných zásob	-718 025	260 846	-978 871	-275%	
V.	Aktivácia (účtová skupina 62)					
VI.	Tržby z predaja dlhodobého majetku	118 407	54 546	63 861	217%	
VII.	Ostatné výnosy z hospodárskej činnosti	322 353	668 516	-346 163	48%	
**	Náklady na hospodársku činnosť spolu	41 729 761	53 781 956	-12 052 195	78%	
A.	Náklady vynaložené na obstaranie predaného tovaru					
B.	Spotreba materiálu, energie	35 210 596	47 741 079	-12 530 483	74%	
C	Opravné položky k zásobám					
D.	Služby (účtová skupina 51)	1 695 791	1 425 480	270 311	119%	
E.	Osobné náklady (r. 16 až r. 19)	2 116 793	1 989 833	126 960	106%	
E.1.	Mzdové náklady (521, 522)	1 508 409	1 392 218	116 191	108%	
2.	Odmeny členom orgánov spoločnosti a družstva (523)					
3.	Náklady na sociálne poistenie (524, 525, 526)	522 803	515 968	6 835	101%	
4.	Sociálne náklady (527, 528)	85 581	81 647	3 934	105%	
F.	Dane a poplatky (účtová skupina 53)	82 735	109 972	-27 237	75%	
G.	Odpisy a opravné položky k dlhodobému majetku	2 486 528	2 343 997	142 531	106%	
G.1.	Odpisy dlhodobého majetku	2 486 528	2 343 997	142 531	106%	

2.	Opravné položky k dlhodobému majetku						
H.	Zostatková cena predaného majetku a materiálu	42 136	36 981	5 155	114%		
I.	Opravné položky k pohľadávkam (+/-) (547)	943	6 360	-5 417	15%		
J.	Ostatné náklady na hospodársku činnosť	94 239	128 254	-34 015	73%		
***	Výsledok hospodárenia z hospodárskej činnosti	4 987 323	2 526 494	2 460 829	197%		
*	Pridaná hodnota	9 369 937	6 418 829	2 951 108	146%		
**	Výnosy z finančnej činnosti spolu	834 188	505 695	328 493	165%		
VIII.	Tržby z predaja cenných papierov a podielov (661)						
IX.	Výnosy z dlhodobého finančného majetku súčet (r. 32 až r. 34)						
IX.1.	Výnosy z cenných papierov a podielov						
X.	Výnosy z krátkodobého finančného majetku						
X.1.	Výnosy z krátkodobého finančného majetku						
XI.	Výnosové úroky (r. 40 + r. 41)	461 739	337 521	124 218	137%		
XI.1.	Výnosové úroky od prepojených účtovných jednotiek (662A)						
2.	Ostatné výnosové úroky (662A)	461 739	337 521	124 218	137%		
XII.	Kurzové zisky (663)	372 449	168 116	204 333	222%		
XIII.	Výnosy z precenenia CP a výnosy z derivátových operácií						
XIV.	Ostatné výnosy z finančnej činnosti (668)		58	-58	0%		
**.	Náklady na finančnú činnosť spolu	856 590	910 744	-54 154	94%		
K.	Predané cenné papiere a podiely (561)						
L.	Náklady na krátkodobý finančný majetok (566)						
M.	Opravné položky k finančnému majetku (+/-) (565)						
N.	Nákladové úroky (r. 50 + r. 51)	756 962	500 460	256 502	151%		
N.1.	Nákladové úroky pre prepojené účtovné jednotky (562A)						
2.	Ostatné nákladové úroky (562A)	756 962	500 460	256 502	151%		
O.	Kurzové straty (563)	56 423	361 984	-305 561	16%		
P.	Náklady na precenenie CP a náklady na deriváty						
Q.	Ostatné náklady na finančnú činnosť (568, 569)	43 205	48 300	-5 095	89%		
***	Výsledok hospodárenia z finančnej činnosti	-22 402	-405 049	382 647	6%		

****	Výsledok hospodárenia za účtovné obdobie pred zdanením	4 964 921	2 121 445	2 843 476	234%
R.	Daň z príjmov (r. 58 + r. 59)	1 049 066	468 807	580 259	224%
R.1.	Daň z príjmov splatná (591, 595)	712 584	163 898	548 686	435%
2.	Daň z príjmov odložená (+/-) (592)	336 482	304 909	31 573	110%
S.	Prevod podielov na výsledku hospodárenia				
****	Výsledok hospodárenia za účtovné obdobie po zdanení	3 915 855	1 652 638	2 263 217	237%



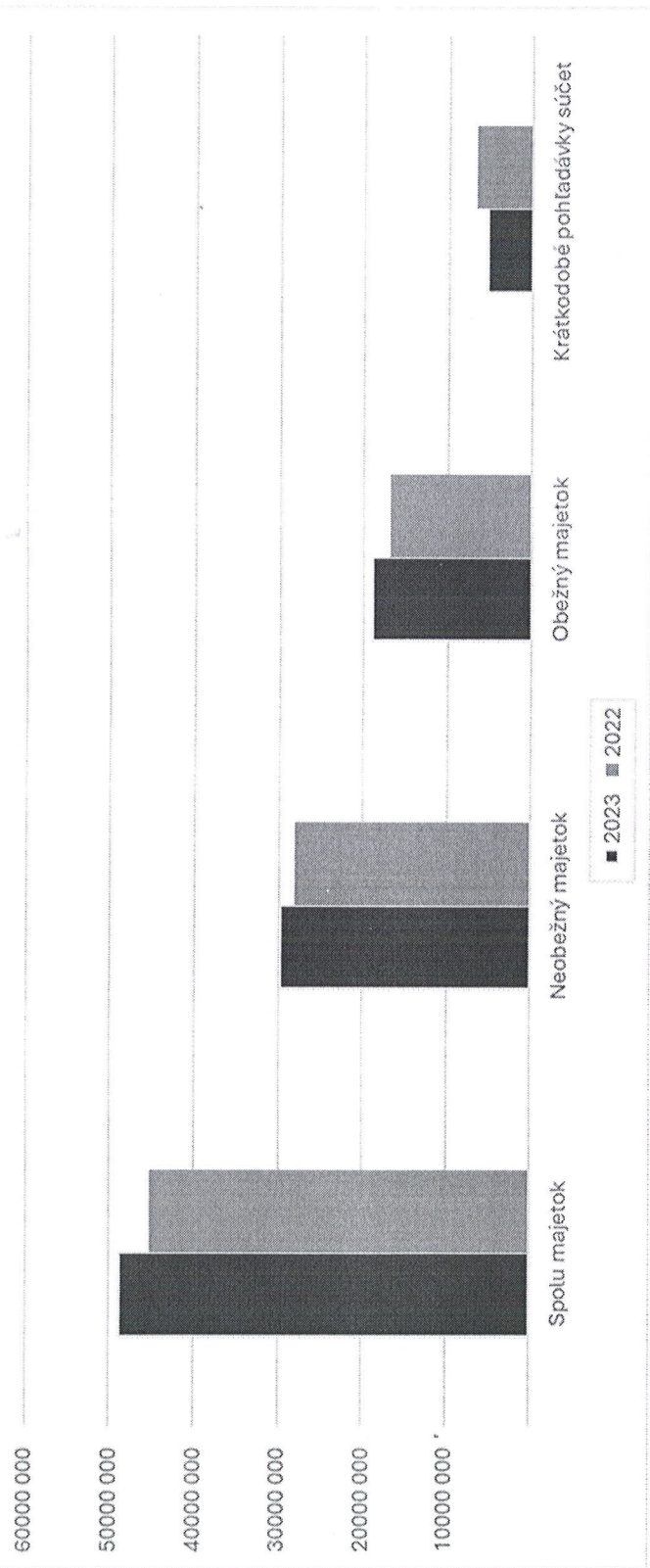
Stav majetku a záväzkov a ich medziročný vývoj

STRANA AKTÍV	Bežné účtovné obdobie/údaje sú v netto hodnotách	Bezprostredne predchádzajúce účtovné obdobie/údaje sú v netto hodnotách	Absolútny prírastok	Percentuálny prírastok
SPOLU MAJETOK	48 860 620	45 298 072	3 562 548	108%
Neobežný majetok	29 805 462	28 219 820	1 585 642	106%
Dlhodobý nehmotný majetok súčet	13 101	21 422	-8 321	61%
Aktivované náklady na vývoj				
Softvér	2 528	7 688	-5 160	33%
Oceniťelné práva				
Goodwill				
Ostatný dlhodobý nehmotný majetok	10 573	722	9 851	1464%
Obstarávaný dlhodobý nehmotný majetok		13 012	-13 012	0%
Poskytnuté preddavky na dlhodobý nehmotný majetok				
Dlhodobý hmotný majetok súčet	29 792 361	28 198 398	1 593 963	106%
Pozemky	719 079	657 284	61 795	109%
Stavby	10 191 082	8 706 730	1 484 352	117%
Samostatné hnuťelné veci a súbory hnuťelných vecí	17 827 154	18 589 054	-761 900	96%
Pestovateľské celky trvalých porastov				
Základné stádo a ťažné zvieratá				
Ostatný dlhodobý hmotný majetok				
Obstarávaný dlhodobý hmotný majetok	1 055 046	245 330	809 716	430%
Poskytnuté preddavky na dlhodobý hmotný majetok				
Opravná položka k nadobudnutému majetku				
Dlhodobý finančný majetok súčet				
Podielové cenné papiere a podiely v prepojených ÚJ				
Podielové cenné papiere a podiely s podielovou účasťou				

Ostatné realizovateľné cenné papiere a podiely						
Pôžičky prepojeným účtovným jednotkám						
Pôžičky v rámci podielovej účasti okrem prepojeným ÚJ						
Ostatné pôžičky						
Dlhové cenné papiere a ostatný dlhodobý FM						
Pôžičky a ostatný dlhodobý FM do 1 roka						
Účty v bankách s dobou viazanosti dlhšou ako jeden rok						
Obstarávaný dlhodobý finančný majetok						
Poskytnuté preddavky na dlhodobý finančný majetok						
Obežný majetok	18 961 651	16 962 543	1 999 108		112%	
Zásoby súčet	7 646 731	9 219 512	-1 572 781		83%	
Materiál	6 600 159	7 454 330	-854 171		89%	
Nedokončená výroba a polotovary vlastnej výroby						
Výrobky	1 046 572	1 765 182	-718 610		59%	
Zvieratá						
Tovar						
Poskytnuté preddavky na zásoby						
Dlhodobé pohľadávky súčet						
Pohľadávky z obchodného styku súčet						
Pohľadávky z obchodného styku voči prepojeným ÚJ						
Pohľadávky z obchodného styku v rámci podielovej účasti						
Ostatné pohľadávky z obchodného styku						
Čistá hodnota zákazky						
Ostatné pohľadávky voči prepojeným účtovným jednotkám						
Ostatné pohľadávky v rámci podielovej účasti						
Pohľadávky voči spoločníkom, členom a združeniu						
Pohľadávky z derivátových operácií						
Iné pohľadávky						
Odložená daňová pohľadávka						
Krátkodobé pohľadávky súčet	5 322 297	6 717 698	-1 395 401		79%	

Pohľadávky z obchodného styku súčet	3 822 294	5 201 696	-1 379 402	73%
Pohľadávky z obchodného styku voči prepojeným ÚJ				
Pohľadávky z obchodného styku v rámci podielovej účasti				
Ostatné pohľadávky z obchodného styku	3 822 294	5 201 696	-1 379 402	73%
Čistá hodnota zákazky				
Ostatné pohľadávky voči prepojeným účtovným jednotkám				
Ostatné pohľadávky v rámci podielovej účasti				
Pohľadávky voči spoločníkom, členom a združeniu				
Sociálne poistenie				
Daňové pohľadávky a dotácie	1 500 000	1 501 175	-1 175	100%
Pohľadávky z derivátových operácií				
Iné pohľadávky	3	14 827	-14 824	0%
Krátkodobý finančný majetok súčet				
Krátkodobý finančný majetok v prepojených ÚJ				
Krátkodobý finančný majetok v prepojených ÚJ				
Vlastné akcie a vlastné obchodné podiely				
Obstarávaný krátkodobý finančný majetok				
Finančné účty	5 992 623	1 025 333	4 967 290	584%
Peniaze	1 570	1 823	-253	86%
Účty v bankách	5 991 053	1 023 510	4 967 543	585%
Časové rozlíšenie súčet	93 507	115 709	-22 202	81%
Náklady budúcich období dlhodobé				
Náklady budúcich období krátkodobé	49 974	16 859	33 115	296%
Prijímy budúcich období dlhodobé				
Prijímy budúcich období krátkodobé	43 533	98 850	-55 317	

Medziročný vývoj dlhodobého a obežného majetku

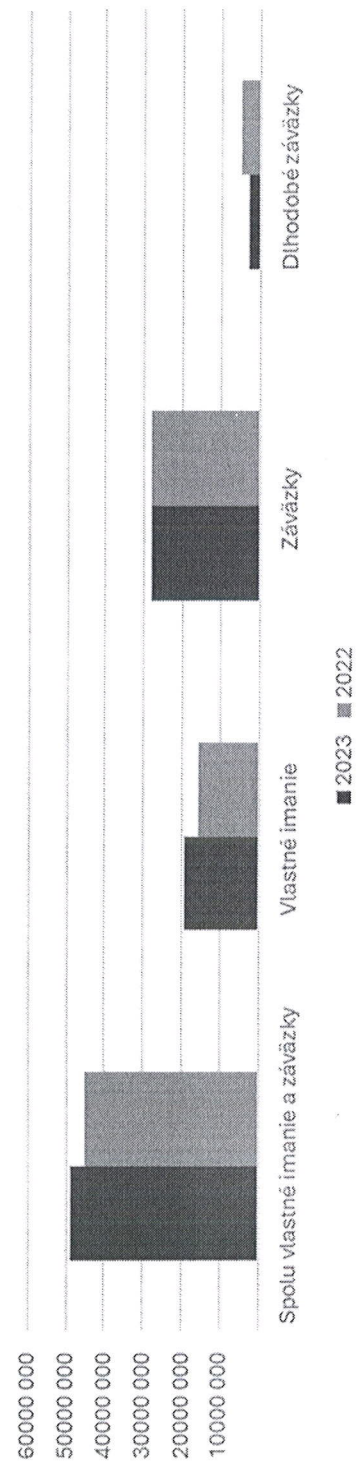


STRANA PASÍV	Bežné účtovné obdobie	Bezprostredne predchádzajúce účtovné obdobie	Absolútny prírastok	Percentuálny prírastok
SPOLU VLASTNÉ IMANIE A ZÁVÄZKY	48 860 620	45 298 072	3 562 548	108%
Vlastné imanie	19 464 937	15 781 082	3 683 855	123%
Základné imanie súčet	2 500 000	2 500 000		100%
Základné imanie	2 500 000	2 500 000		100%
Zmena základného imania				
Pohľadávky za upísané vlastné imanie				
Emisné ážio (412)				
Ostatné kapitálové fondy (413)	4 571 070	4 763 070	-192 000	96%
Zákonné rezervné fondy	232 632	150 000	82 632	155%
Zákonný rezervný fond a nedeliteľný fond	232 632	150 000	82 632	155%
Rezervný fond na vlastné akcie a vlastné podiely				
Ostatné fondy zo zisku				
Štatutárne fondy				
Ostatné fondy				
Oceňovacie rozdiely z precenenia súčet				
Oceňovacie rozdiely z precenenia majetku				
Oceňovacie rozdiely z kapitálových účasťí				
Oceňovacie rozdiely z precenenia pri zliúčení,				
Výsledok hospodárenia minulých rokov	8 245 380	6 715 374	1 530 006	123%
Nerozdelený zisk minulých rokov	8 245 380	6 715 374	1 530 006	123%
Neuhradená strata minulých rokov				
Výsledok hospodárenia za účtovné obdobie po zdanení	3 915 855	1 652 638	2 263 217	237%
Záväzky	27 952 773	28 016 990	-64 217	100%
Dlhodobé záväzky súčet	2 846 114	4 935 597	-2 089 483	58%
Dlhodobé záväzky z obchodného styku súčet				
Záväzky z obchodného styku voči prer. ÚJ				

Závazky z obchodného styku v rámci podielovej účasti					
Ostatné záväzky z obchodného styku					
Čistá hodnota zákazky					
Ostatné záväzky voči prepojeným účtovným jednotkám					
Ostatné záväzky v rámci podielovej účasti					
Ostatné dlhodobé záväzky	96 000	2 186 494	-2 090 494		4%
Dlhodobé prijaté preddavky					
Dlhodobé zmenky na úhradu					
Vydané dlhopisy					
Závazky zo sociálneho fondu	31 095	24 978	6 117		124%
Iné dlhodobé záväzky	374 359	715 947	-341 588		52%
Dlhodobé záväzky z derivátových operácií					
Odlžený daňový záväzok	2 344 660	2 008 178	336 482		117%
Dlhodobé rezervy	9 765	7 155	2 610		136%
Zákonné rezervy					
Ostatné rezervy	9 765	7 155	2 610		136%
Dlhodobé bankové úvery		8 737 380	-8 737 380		0%
Krátkodobé záväzky súčet	2 568 477	4 423 646	-1 855 169		58%
Závazky z obchodného styku súčet	1 200 949	3 914 209	-2 713 260		31%
Závazky z obchodného styku voči prepojeným ÚJ					
Závazky z obchodného styku v rámci podielovej účasti					
Ostatné záväzky z obchodného styku	1 200 949	3 914 209	-2 713 260		31%
Čistá hodnota zákazky					
Ostatné záväzky voči prepojeným ÚJ					
Ostatné záväzky v rámci podielovej účasti					
Závazky voči spoločníkom a združeniu					
Závazky voči zamestnancom	94 818	80 423	14 395		118%
Závazky zo sociálneho poistenia	49 844	54 172	-4 328		92%
Daňové záväzky a dotácie	881 323	374 842	506 481		235%
Závazky z derivátových operácií					

Iné záväzky	341 543	341 543		
Krátkodobé rezervy	69 351	67 523	1 828	103%
Zákonné rezervy	69 351	67 523	1 828	103%
Ostatné rezervy				
Bežné bankové úvery	22 206 370	9 598 656	12 607 714	231%
Krátkodobé finančné výpomoci	252 696	247 033	5 663	102%
Časové rozlíšenie súčet	1 442 910	1 500 000	-57 090	96%
Výdavky budúcich období dlhodobé				
Výdavky budúcich období krátkodobé	235		235	
Výnosy budúcich období dlhodobé				
Výnosy budúcich období krátkodobé	1 442 675	1 500 000	-57 325	96%

Medziročný vývoj vlastného imania a záväzkov



Výber z ukazovateľov finančnej analýzy a ich medziročný vývoj

Rentabilita tržieb	31.12.2023	31.12.2022	Prírastok +, Úbytok -
Zisk po zdanení	3 915 855,00	1 652 638,00	2 263 217,00
Výnosy z hospodárskej činnosti	46 717 084,00	56 308 450,00	-9 591 366,00
Rentabilita tržieb	8,38%	2,93%	5,45%

Rentabilita nákladov	31.12.2023	31.12.2022	Prírastok +, Úbytok -
Zisk po zdanení	3 915 855,00	1 652 638,00	2 263 217,00
Náklady na hospodársku činnosť	41 729 761,00	53 781 956,00	-12 05 195,00
Rentabilita nákladov	9,38%	3,07%	6,31%

Doba obrátkovosti zásob	31.12.2023	31.12.2022	Prírastok +, Úbytok -
Tržby z predaja tovaru a výrobkov	46 789 595,00	55 040 875,00	-8 251 280,00
Stav zásob k 31.12. v netto hodnotách	7 646 731,00	9 219 512,00	-1 572 781,00
Priemerná denná tržba	128 190,67	150 796,92	-22 606,25
Obrátkovosť zásob	59,65	61,14	-1,49

Celková likvidita	31.12.2023	31.12.2022	Prírastok +, Úbytok -
Obežný majetok v netto hodnotách	18 961 651,00	16 962 543,00	1 999 108,00
Krátkodobé záväzky	2 568 477,00	4 423 646,00	-1 855 169,00
Celková likvidita	7,38	3,83	3,55
Štatistická hodnota	2-2,5	Rozdiel	5,38

Podiel zadĺženosti (úroveň krízy)	31.12.2023	31.12.2022	Prírastok +, Úbytok -
Vlastné imanie	19 464 937,00	15 781 082,00	3 683 855,00
Závazky celkom	27 952 773,00	28 016 990,00	-64 217,00
Úroveň zadĺženosti	0,70	0,56	0,14
Zákonom definovaná úroveň krízy	0,08	Rozdiel	0,62

EBITDA	31.12.2023	31.12.2022	Prírastok +, Úbytok -
Výnosy z hospodárskej činnosti	46 717 084	56 308 450	-9 591 366
Zisk pred zdanením	4 964 921,00	2 121 445,00	2 843 476,00
Odpisy DHM	2 486 528,00	2 343 997,00	142 531,00
Platené úroky z úverov	756 962,00	500 460,00	256 502,00
EBITDA	8 208 411,00	4 965 902,00	3 242 509,00
EBITDA - vývoj (výnosy/EBITDA)	17,57%	8,82%	8,75%

Prognóza finančnej situácie	31.12.2023
Čistý pracovný kapitál/majetok	0,84
Nerozdelený zisk/majetok	0,42
EBIT/majetok	0,42
Vlastné imanie/cudzí kapitál	0,70
Tržby/majetok	0,96
Súčet bodov	3,34

Súčet bodov je viac ako 3	Spoločnosť vykazuje nadpriemernú finančnú stabilitu
---------------------------	---

13. Správa audítora