
VÝROČNÁ SPRÁVA za rok 2023

ZVS IMPEX, akciová spoločnosť



Obsah

1. Vznik a profil spoločnosti.....	3
2. Organizačná štruktúra.....	4
2.1 Konceptia riadenia spoločnosti.....	4
3. Správa o činnosti a výsledkoch hospodárenia za rok 2023.....	5
3.1 Strategické ukazovatele.....	5
3.2 Predaj a výroba	6
3.2.1 Portfólio výrobkov.....	6
3.2.2 Výrobné kapacity.....	6
3.2.3 Štruktúra predaja v roku 2023	6
3.2.4 Plán predaja v roku 2024	7
3.3 Investičná činnosť	8
3.4 Ľudské zdroje.....	9
3.5 Kvalita.....	10
3.6 Ostatné informácie	11
3.6.1 Výskum a vývoj.....	11
3.6.2 Organizačná zložka umiestnená v zahraničí	11
3.6.3 Akcie, dočasné listy a obchodné podiely	11
3.6.4 Skutočností, ktoré nastali po dni, ku ktorému sa zostavuje účtovnej závierky, do dňa zostavenia tejto výročnej správy.....	11
4. Účtovné výkazy v skrátenej forme	12
5. PRÍLOHA: Správa nezávislého audítora a Účtovná závierka 2023	14

1. Vznik a profil spoločnosti

ZVS IMPEX, a. s. bola zaregistrovaná ako akciová spoločnosť 16. marca 1998. Avšak historické začiatky vzniku terajšej akciovej spoločnosti siahajú až do roku 1927, kedy sa vtedajšie Škodove závody v Plzni, ako monopolný výrobca zbrojnej techniky rozhodli vybudovať na Slovensku tzv. „rezervnú továreň“. Prvá výroba v priestoroch dnešnej akciovej spoločnosti sa spustila začiatkom mája 1937.

V januári 2015 prevzala súkromná spoločnosť MSM Martin, s. r. o. 100% akciovej spoločnosti ZVS IMPEX. Od mája 2015 je spoločnosť ZVS IMPEX, akciová spoločnosť, zastrešovaná spoločnosťou MSM GROUP s. r. o., ktorá zastrešuje niekoľko významných podnikov zaoberajúcich sa činnosťou v rámci obranného priemyslu, čím spoločnosť ZVS IMPEX, akciová spoločnosť získala nielen významnú trhovú pozíciu, ale aj silných partnerov.

Štruktúra akcionárov:

100% MSM GROUP s. r. o.

Podnikateľské aktivity spoločnosti sú prevažne zamerané na výrobu a predaj v oblasti všeobecného strojárstva a špeciálnej výroby so zameraním na malokalibrovú muníciu.



Prevádzka obrobne /CIVIL/ zabezpečuje výrobu a opracovanie dielcov v zmysle požiadaviek zákazníkov, pričom využíva svoje kapacity, t. j. moderné strojné zariadenia a vysokokvalifikovaný personál.

2. Organizačná štruktúra

PREDSTAVENSTVO:

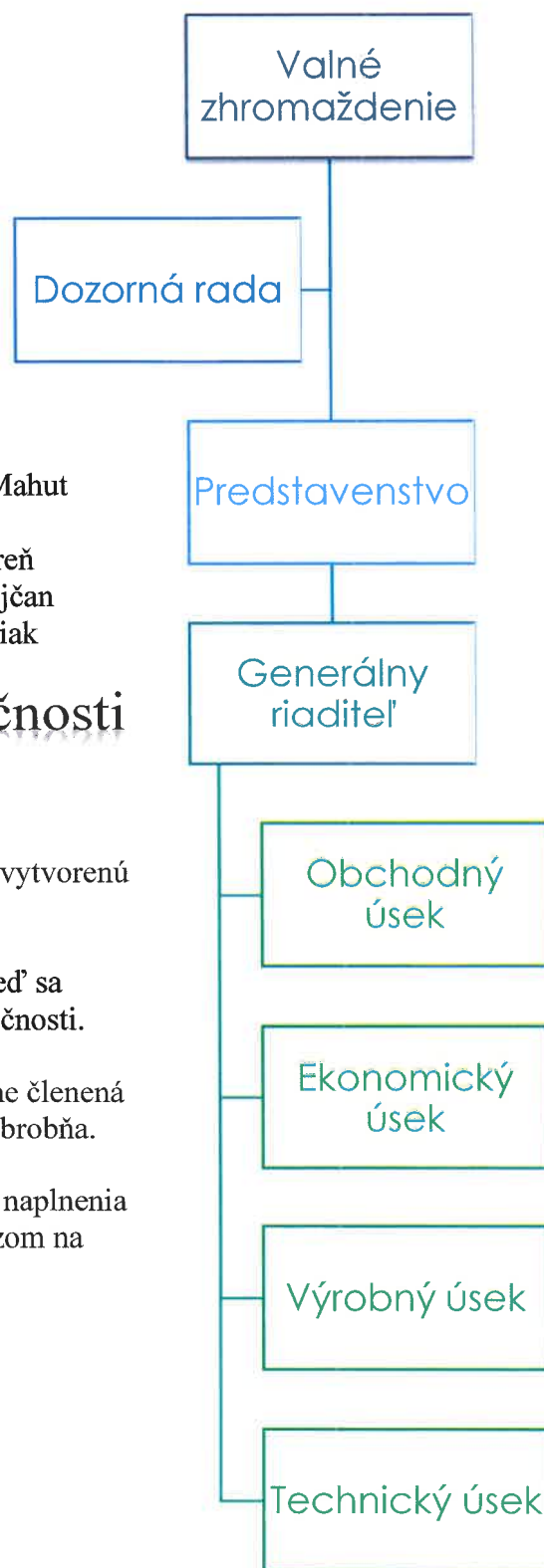
Predseda predstavenstva: Ing. Pavol Čahoj
 Člen predstavenstva: Ing. Michal Dojčan

DOZORNÁ RADA

Členovia: Ľubomír Zajac
 Ing. Marek Koreň
 Ing. Roman Ušiak

POVERENÝ VÝKONNÝ MANAŽMENT

Generálny riaditeľ: Ing. Miloš Mahut
 Obchodný riaditeľ: Jaroslav Štrnad
 Ekonomický riaditeľ: Ing. Marek Koreň
 Výrobný riaditeľ: Ing. Michal Dojčan
 Technický riaditeľ: Ing. Roman Ušiak



2.1 Konceptia riadenia spoločnosti

Akciová spoločnosť v zmysle platnej legislatívy má vytvorenú kompletnú štruktúru riadiacich orgánov.

Od 01.10.2021 došlo k zmene koncepcie riadenia, keď sa Riadenie centralizovalo do majetkovo prepojených spoločnosti.

Pre potreby interného riadenia je spoločnosť vnútorne členená na správu a výrobnú jednotku, ktorá je definovaná ako Obrobňa.

Tieto vnútropodnikové jednotky sú riadené v zmysle naplnenia stanovených obchodných a ekonomických cieľov s dôrazom na plnenie cieľov celej spoločnosti, vrátane cieľov kvality.

3. Správa o činnosti a výsledkoch hospodárenia za rok 2023

3.1 Strategické ukazovatele

Strategické ukazovatele (v tis. EUR)	2021	2022	2023	2023/2022
Tržby /výrobky, tovar, služby/	5 148	9 917	28 346	↑ 186%
HV pred zdanením	352	995	6 203	↑ 523%
EBITDA	1 211	1 803	7 522	↑ 317%
ROE v %	21,33%	32,61%	79,87%	↑ 145%
Pracovný kapitál/ Tržby v %	91,52%	-10,56%	8,08%	-177%
PH na pracovníka	35,01	73,30	144,25	↑ 97%

V roku 2023 došlo k nárastu tržieb o 186 %. Z pohľadu hospodárskeho výsledku si spoločnosť zlepšila medziročne výsledok na hodnotu 6 203 tis. EUR. Spoločnosť dosiahla kladnú EBITDU vo výške 7 522 tis. EUR. Oproti roku 2022 sa v spoločnosti zvýšila pridaná hodnota na pracovníka o 97 %.

3.2 Predaj a výroba

3.2.1 Portfólio výrobkov

Portfólio výrobkov tvoria najmä produkty obrobne.

Produkty vlastnej výroby, teda obrobne sú opracované dielce v zmysle požiadaviek zákazníkov, pri využití moderných strojných zariadení a vysokokvalifikovaného personálu.

Portfólio predávaných položiek tvorili najmä produkty z nasledovných oblastí:

- ❖ produkty obrobne.
- ❖ predaj služieb – prenájom nehnuteľností
- ❖ predaj tovaru - nábojky

3.2.2 Výrobné kapacity

Prevádzka obrobne je vybavená modernými strojnými zariadeniami, vďaka ktorým je schopná realizovať:

- ❖ ohýbanie,
- ❖ opracovanie kovov (prostredníctvom klasických sústruhov, fréz, ale aj obrábacích centier CNC a dlhotočných automatov)
- ❖ zvaranie – odporové zvaranie, MAG (CO2), TIG,
- ❖ brúsenie,
- ❖ zámočnicke práce.

3.2.3 Štruktúra predaja v roku 2023

Štruktúra tržieb /výrobky, tovar, služby/ v EUR	2021	2022	2023	2023/2022
Predaj výrobkov	4 104 488	6 723 588	20 288 724	↑ 202%
Predaj tovaru	519 790	2 712 420	7 385 751	↑ 172%
Predaj služieb	523 335	481 219	671 038	↑ 39%

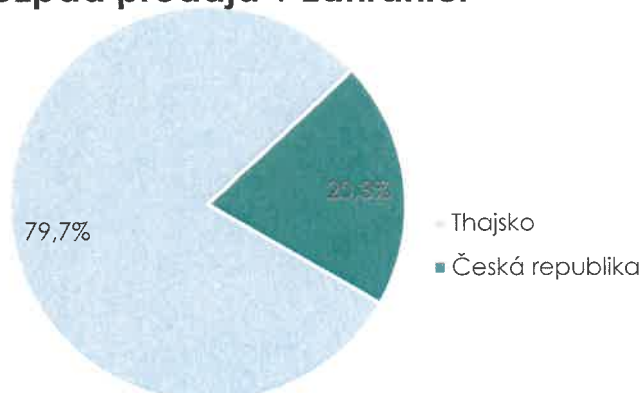
V roku 2023 zaznamenala spoločnosť nárast v oblasti predaja vlastných výrobkov, tovaru a služieb oproti predchádzajúcemu roku. Predaj vlastných výrobkov vzrástol o 202%, predaj tovaru je oproti roku 2022 vyšší o 172 % a predaj služieb vzrástol o 39 %. Celkovo sa predaj spoločnosti oproti roku 2022 zvýšil o 186 %.

Teritoriálny predaj výrobkov a tovaru 2023 v zahraničí

Z teritoriálneho hľadiska je v roku 2023 evidentné, že najväčšiu časť predaja, a to až 97 % tvorí predaj v tuzemsku. Podiel na zahraničných trhoch je 3 %.



Rozpad predaja v zahraničí



3.2.4 Plán predaja v roku 2024

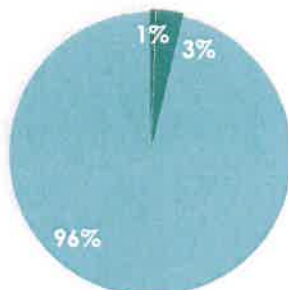
Spoločnosť vzhľadom na postupný rast kapacít výroby a s tým súvisiace plnenie požiadaviek trhu a zazmluvnené obchodné prípady ZVS holding pre rok 2024, predpokladá predaj vlastných výrobkov pre ZVS holding vo výške 27,2 mil. EUR.

Obchodná stratégia v roku 2024 ako aj v nasledujúcich rokoch predpokladá rast u stávajúcich odberateľov v zmysle ich požiadaviek, ale aj rozvoj nových zákazníkov s cieľom zvyšovať svoj podiel na zahraničných trhoch - najmä v oblasti malokalibrovej a veľkokalibrovej munície.

3.3 Investičná činnosť

V roku 2023 spoločnosť preinvestovala 1 651 tis. EUR.

Investičná činnosť spoločnosti v roku 2023



■ Nehmotný majetok ■ Investície do stavieb a pozemkov ■ Strojné a technologické investície

Majetok obstaraný v roku 2023 tvorí predovšetkým frézovacie centrum, formy a nástroje pre výrobné účely.

Na nehmotný majetok v 2023 pribudol softvér CAD CAM Esprit v čiastke 33 205 EUR (zaradený do majetku v roku 2023) a softvér projekt REACH SW Explor5 REACH v čiastke za 11 190 EUR.

3.4 Ľudské zdroje

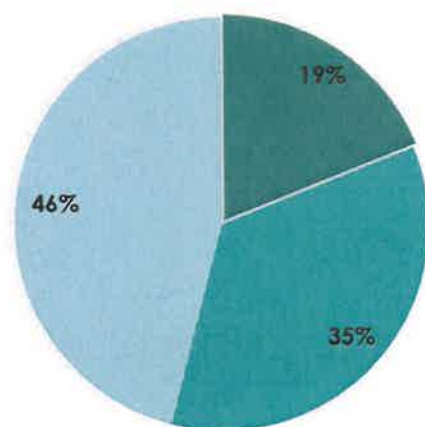
Zamestnanosť v akciovej spoločnosti ZVS IMPEX dosiahla v roku 2023 priemerný stav 65 zamestnancov. V porovnaní s decembrom 2022 došlo k 31.12.2023 k nárastu stavu zamestnancov v spoločnosti o 25 %.

K 31.12.2023 spoločnosť evidovala 72 zamestnancov. Nárast priemerného počtu

zamestnancov bol spôsobený expanziou výroby.

Priemerný zárobok v roku 2023 dosiahol výšku 1 886 EUR na zamestnanca, čo predstavuje medziročný nárast o 11 %.

**Počet zamestnancov
k 31.12.2023**



■ THP ■ Režijní pracovníci ■ Výrobní pracovníci

Vývoj zamestnanosti	2021	2022	2023	2023/2022
Priemerný stav zamestnancov	57	41	65	↑ 59%
Stav zamestnancov k 31.12.	50	59	72	↑ 22%
Z toho: THP	9	10	13	↑ 30%
Režijní pracovníci	15	16	25	↑ 56%
Výrobní pracovníci	26	33	34	↑ 3%
Zúčtované mzdové prostriedky celkom (EUR)	784 360	836 502	1 470 969	↑ 76%
Priemerná mesačná mzda (EUR)*	1 147	1 703	1 886	↑ 11%

3.5 Kvalita

Spoločnosť ZVS IMPEX, akciová spoločnosť v Dubnici nad Váhom má certifikovaný integrovaný manažérsky systém v zmysle normy EN ISO 9001, ISO 45001 a EN ISO 14001. Realizovaný systém manažérstva kvality je rozšírený i na požiadavky týkajúce sa špeciálnej výroby podľa normy SOŠ AQAP 2110.

V roku 2020 v spoločnosti ZVS IMPEX, akciová spoločnosť boli vykonané recertifikačné audity spoločnosťou EUCERT, prostredníctvom ktorej boli platnosti certifikátov a recertifikácia systému manažérstva kvality podľa normy EN ISO 9001:2015, ISO 45001:2018 a EN ISO 14001:2015. V roku 2020 prebehla recertifikácia, kde platnosť certifikátov bola udelená do roku 2023.



3.6 Ostatné informácie

Svetová ekonomika, poznamenaná pandemiou covid, zažila pred rokom šok z ruského vpádu na Ukrajinu. Obe krajiny hrajú v globálnej ekonomike významnú rolu, predovšetkým v obchode s komoditami, akými sú plyn, obilie a slnečnicový olej.

Krajiny po celom svete si začali uvedomovať, že zbrojársky priemysel je dôležitou súčasťou ich bezpečnosti. V dôsledku toho dramaticky zrýchlil celý obranný priemysel a dopyt významne prevýšil ponuku. Umocnil sa tak tlak na rýchlosť, ale aj objem dodávok.

V roku 2023 skupina navýšila objem tržieb v obrannom priemysle. Zároveň spoločnosti skupiny uzatvorili dlhodobé kontrakty na 3 a viac rokov. V dôsledku takto vysokého dopytu je kladený dôraz na navýšenie výrobných kapacít, kvalitu a zvýšenie efektivity s ohľadom na životné prostredie.

Priamy dopad ruskej invázie na Ukrajinu z finančného pohľadu spoločností skupiny nie je negatívny. Skupina nemala žiadne významné zákazky s krajinami, ktoré sú postihnuté sankciami, naopak využíva zvýšený dopyt po výrobkoch obranného priemyslu a uzatvára dlhodobé kontrakty nie len na dodávky výrobkov, ale aj na opravy zakúpenej techniky.

V roku 2023 spoločnosť dosiahla zisk 4 876 tis. EUR, o ktorej vysporiadaní rozhodne valné zhromaždenie. Manažment spoločnosti navrhne akcionárom túto zisk preúčtovať na zisky minulých rokov.

3.6.1 Výskum a vývoj

Spoločnosť ZVS IMPEX, a. s. v roku 2023 neaktivovala žiadne náklady na výskum a vývoj.

3.6.2 Organizačná zložka umiestnená v zahraničí

Spoločnosť ZVS IMPEX, a. s. nemá organizačnú zložku umiestnenú v zahraničí.

3.6.3 Akcie, dočasné listy a obchodné podiely

Spoločnosť ZVS IMPEX, a. s. v roku 2023 nerealizovala nákup ani predaj obchodného podielov.

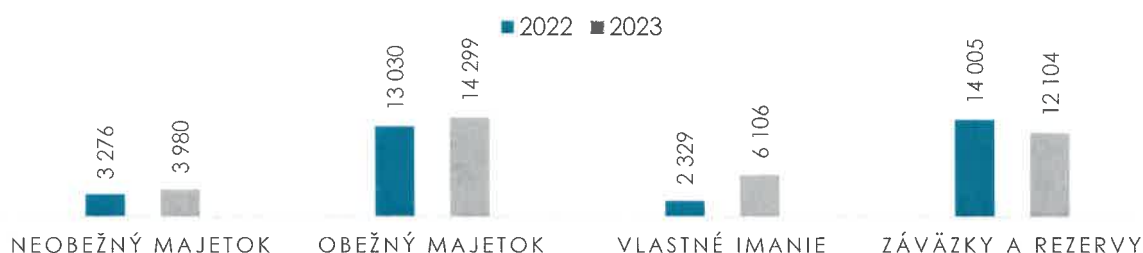
3.6.4 Skutočnosti, ktoré nastali po dni, ku ktorému sa zostavuje účtovná závierka, do dňa zostavenia tejto výročnej správy

Po 31. decembri 2023 a do dňa zostavenia výročnej správy nenastali žiadne iné udalosti, ktoré by významným spôsobom ovplyvnili aktíva, pasíva alebo výsledky hospodárenia spoločnosti, okrem tých, ktoré sú uvedené vyššie a v účtovnej závierke uvedenej v prílohe výročnej správy

4. Účtovné výkazy v skrátenej forme

A SÚVAHA		
Súvaha v tis. EUR	2022	2023
AKTÍVA	16 369	18 282
Neobežný majetok	3 276	3 980
Dlhodobý nehmotný majetok	1 079	935
Dlhodobý hmotný majetok	2 195	3 043
Dlhodobý finančný majetok	2	2
Obežné aktíva	13 030	14 299
Zásoby	9 515	8 080
Dlhodobé pohľadávky	80	101
<i>Z toho: Dlhodobé pohľadávky z obchodného styku</i>	0	0
Krátkodobé pohľadávky	3 389	6 063
<i>Z toho: Krátkodobé pohľadávky z obchodného styku</i>	3 385	4 688
Krátkodobý finančný majetok	0	0
Finančné účty	46	55
Časové rozlíšenie	62	3
PASÍVA	16 369	18 282
Vlastné imanie	2 329	6 106
Základné imanie	201	201
Kapitálové fondy	3	3
Zákonné rezervné fondy	40	40
Ostatné fondy	279	279
Výsledok hospodárenia minulých rokov	1 040	706
Výsledok hospodárenia za účtovné obdobie	766	4 876
Závazky a rezervy	14 005	12 104
Dlhodobé záväzky	1	4
<i>Z toho: Dlhodobé záväzky z obchodného styku</i>	0	0
Dlhodobé rezervy	7	7
Dlhodobé bankové úvery	0	82
Krátkodobé záväzky	13 960	11 852
<i>Z toho: Krátkodobé záväzky z obchodného styku</i>	7 270	4 786
Krátkodobé rezervy	37	58
Bežné bank. Úvery a krátkodobé finančné výpomoci	0	101
Časové rozlíšenie	34	72

MEDZIROČNÝ VÝVOJ SÚVAHOVÝCH POLOŽIEK V TIS. EUR



B VÝKAZ ZISKOV A STRÁT		
Výkaz ziskov a strát v tis. EUR	2022	2023
Čistý obrat	9 917	28 346
Výnosy z hospodárskej činnosti	11 098	31 092
Tržby z predaja tovaru	2 712	7 386
Tržby za predaj vlastných výrobkov	6 724	20 289
Tržby z predaja služieb	481	671
Zmena stavu vnútroorganizačných zásob	882	2 000
Aktivácia	0	0
Tržby z predaja dlhodobého nehmotného majetku, dlhodobého hmotného majetku a zásob	38	649
Ostatné výnosy z hospodárskej činnosti	260	97
Náklady na hospodársku činnosť	9 954	24 508
Náklady na tovar	2 612	6 662
Spotreba materiálu, energie a ostatných neskladovateľných dodávok	2 365	5 326
Opravné položky k zásobám	-62	65
Služby	2 884	8 916
Osobné náklady	1 160	2 102
Dane a poplatky	62	56
Odpisy a opravné položky k investičnému majetku	661	992
Zostatková cena predaného dlhodobého majetku a materiálu	7	355
Opravné položky k pohľadávkam	-1	-1
Ostatné náklady na hospodársku činnosť	266	35
Výsledok hospodárenia z hospodárskej činnosti	1 144	6 584
Pridaná hodnota	3 001	9 376
Výnosy z finančnej činnosti	103	48
Výnosy z dlhodobého finančného majetku	0	0
Výnosové úroky	0	20
Kurzové zisky	8	0
Ostatné výnosy na finančnú činnosť	95	27
Náklady na finančnú činnosť	252	429
Predané cenné papiere a podiely	5	0
Nákladové úroky	147	328
Kurzové straty	28	8
Ostatné náklady na finančnú činnosť	73	93
Výsledok hospodárenia z finančnej činnosti	-149	-381
Výsledok hospodárenia z bežnej činnosti pred zdanením	995	6 203
Daň z príjmov z bežnej činnosti	229	1 327
Daň z príjmov z bežnej činnosti - splatná	171	1 348
Daň z príjmov z bežnej činnosti - odložená	58	-21
Výsledok hospodárenia za účtovné obdobie po zdanení	766	4 876

MEDZIROČNÝ VÝVOJ POLOŽIEK VÝKAZU ZISKOV A STRÁT V TIS. EUR

