

SHP Group a.s.

**Správa nezávislého audítora, konsolidovaná účtovná
závierka v súlade s Medzinárodnými štandardmi pre finančné
výkazníctvo v znení prijatom Európskou úniou
a Konsolidovaná výročná správa za rok končiaci sa
31. decembra 2023**

OBSAH

	Strana
Správa nezávislého audítora	
Konsolidovaná účtovná závierka	
Konsolidovaný výkaz o finančnej situácii	2
Konsolidovaný výkaz súhrnných ziskov a strát a ostatného súhrnného výsledku	3
Konsolidovaný výkaz zmien vlastného imania	4
Konsolidovaný výkaz peňažných tokov	5
Poznámky ku konsolidovanej účtovnej závierke	
1. Všeobecné informácie	6
2. Východiská pre zostavenie účtovnej závierky	9
3. Konsolidácia	14
4. Prehľad významných účtovných postupov	14
5. Riadenie finančného rizika	24
6. Riadenie kapitálu	25
7. Dlhodobý hmotný a dlhodobý nehmotný majetok	26
8. Lízingy	27
9. Zásoby	29
10. Pohľadávky	29
11. Peniaze a peňažné ekvivalenty	31
12. Vlastné imanie	32
13. Úvery a pôžičky	33
14. Úver od spriaznenej osoby	34
15. Závazky z obchodného styku a iné záväzky	35
16. Ostatné záväzky	35
17. Transakcie so spriaznenými osobami	36
18. Odmeny riaditeľom a členom vedenia	37
19. Výnosy	37
20. Spotreba materiálu a energie	38
21. Osobné náklady	38
22. Ostatné prevádzkové a finančné náklady	39
23. Daň z príjmov	40
24. Záväzný vzťahy a možné záväzky	41
25. Finančné deriváty	42
26. Finančné nástroje	43
27. Udalosti po dátume súvahy	46
28. Schválenie konsolidovanej účtovnej závierky	46



Správa nezávislého audítora

Akcionárovi, dozornej rade a predstavenstvu spoločnosti SHP Group a.s.:

Náš názor

Podľa nášho názoru vyjadruje konsolidovaná účtovná závierka objektívne vo všetkých významných súvislostiach konsolidovanú finančnú situáciu spoločnosti SHP Group a.s. (ďalej len „Spoločnosť“) a jej dcérskych spoločností (spolu „Skupina“) k 31. decembru 2023, konsolidovaný výsledok hospodárenia Skupiny a konsolidované peňažné toky za rok, ktorý sa k uvedenému dátumu skončil, v súlade s Medzinárodnými štandardmi pre finančné výkazníctvo platnými v Európskej únii.

Čo sme auditovali

Konsolidovaná účtovná závierka Skupiny obsahuje:

- Konsolidovaný výkaz o finančnej situácii k 31. decembru 2023,
- Konsolidovaný výkaz súhrnných ziskov a strát a ostaného súhrnného výsledku za rok, ktorý sa k uvedenému dátumu skončil,
- Konsolidovaný výkaz zmien vlastného imania za rok, ktorý sa k uvedenému dátumu skončil,
- Konsolidovaný výkaz peňažných tokov za rok, ktorý sa k uvedenému dátumu skončil,
- Poznámky ku konsolidovanej účtovnej závierke, ktoré obsahujú významné informácie o účtovných zásadách a účtovných metódach a ďalšie vysvetľujúce informácie.

Východisko pre náš názor

Náš audit sme uskutočnili v súlade s Medzinárodnými audítorskými štandardmi. Naša zodpovednosť vyplývajúca z týchto štandardov je ďalej opísaná v časti našej správy Zodpovednosť audítora za audit konsolidovanej účtovnej závierky.

Sme presvedčení, že audítorské dôkazy, ktoré sme získali, sú dostatočným a vhodným východiskom pre náš názor.

Nezávislosť

Od Skupiny sme nezávislí v zmysle Medzinárodného etického kódexu pre účtovných odborníkov (vrátane Medzinárodných štandardov nezávislosti), ktorý vydala Rada pre medzinárodné etické štandardy účtovníkov (ďalej „Kódex IESBA“), ako aj v zmysle ustanovení zákona č. 423/2015 o štatutárnom audite a o zmene a doplnení zákona č. 431/2002 Z. z. o účtovníctve v znení neskorších predpisov (ďalej „Zákon o štatutárnom audite“) týkajúcich sa etiky, ktoré sa vzťahujú na náš audit konsolidovanej účtovnej závierky v Slovenskej republike. Splnili sme aj ostatné povinnosti týkajúce sa etiky, ktoré na nás kladie Zákon o štatutárnom audite a Kódex IESBA.

Správa k ostatným informáciám vrátane konsolidovanej výročnej správy

Štatutárny orgán je zodpovedný za ostatné informácie. Ostatné informácie pozostávajú z konsolidovanej výročnej správy (ale neobsahujú konsolidovanú účtovnú závierku a našu správu audítora k nej).

PricewaterhouseCoopers Slovensko, s.r.o., Karadžičova 2, 815 32 Bratislava, Slovak Republic
T: +421 259 350 111, www.pwc.com/sk/en

The firm's ID No.: 35 739 347. The firm is registered in the Commercial Register of Bratislava III City Court, Ref. No.: 16611/B, Section: Sro.
IČO spoločnosti je 35 739 347. Spoločnosť je zapísaná v Obchodnom registri Mestského súdu Bratislava III, pod Vložkou č.: 16611/B, Oddiel: Sro.

Náš názor na konsolidovanú účtovnú závierku sa nevzťahuje na ostatné informácie.

V súvislosti s našim auditom konsolidovanej účtovnej závierky je našou zodpovednosťou prečítať si ostatné informácie, ktoré sú definované vyššie a pritom zvážiť, či sú tieto ostatné informácie významne nekonzistentné s konsolidovanou účtovnou závierkou alebo s našimi poznatkami získanými počas auditu, alebo či máme iný dôvod sa domnievať, že sú významne nesprávne.

Pokiaľ ide o konsolidovanú výročnú správu, posúdili sme, či obsahuje zverejnenia, ktoré vyžaduje zákon č. 431/2002 Z.z. o účtovníctve v znení neskorších predpisov (ďalej len „Zákon o účtovníctve“).

Na základe prác vykonaných počas nášho auditu sme dospeli k názoru, že:

- informácie uvedené v konsolidovanej výročnej správe za rok, za ktorý je konsolidovaná účtovná závierka pripravená, sú v súlade s konsolidovanou účtovnou závierkou, a že
- konsolidovaná výročná správa bola vypracovaná v súlade so Zákonom o účtovníctve.

Navyše na základe našich poznatkov o Skupine a situácii v nej, ktoré sme počas auditu získali, sme povinní uviesť, či sme zistili významné nesprávnosti v konsolidovanej výročnej správe. V tejto súvislosti neexistujú zistenia, ktoré by sme mali uviesť.

Zodpovednosť štatutárneho orgánu a osôb poverených spravovaním za konsolidovanú účtovnú závierku

Štatutárny orgán je zodpovedný za zostavenie a objektívnu prezentáciu tejto konsolidovanej účtovnej závierky v súlade s Medzinárodnými štandardmi pre finančné výkazníctvo platnými v Európskej únii a za internú kontrolu, ktorú štatutárny orgán považuje za potrebnú pre zostavenie konsolidovanej účtovnej závierky, ktorá neobsahuje významné nesprávnosti, či už v dôsledku podvodu alebo chyby.

Pri zostavovaní konsolidovanej účtovnej závierky je štatutárny orgán zodpovedný za posúdenie toho, či je Skupina schopná nepretržite pokračovať vo svojej činnosti, za zverejnenie prípadných okolností súvisiacich s pokračovaním Skupiny v činnosti, ako aj za zostavenie konsolidovanej účtovnej závierky za použitia predpokladu pokračovania v činnosti v dohľadnej dobe, ibaže by štatutárny orgán buď mal zámer Skupinu zlikvidovať alebo ukončiť jej činnosť, alebo tak bude musieť urobiť, pretože realisticky inú možnosť nemá.

Osoby poverené spravovaním sú zodpovedné za dohliadanie nad procesmi finančného výkazníctva Skupiny.

Zodpovednosť audítora za audit konsolidovanej účtovnej závierky

Naším cieľom je získať primerané uistenie o tom, či konsolidovaná účtovná závierka ako celok neobsahuje významné nesprávnosti, či už v dôsledku podvodu alebo chyby, a vydať správu audítora, ktorá bude obsahovať náš názor. Primerané uistenie je uistenie vysokého stupňa, ale nie je zárukou toho, že audit vykonaný podľa Medzinárodných audítorských štandardov vždy odhalí významné nesprávnosti, ak také existujú. Nesprávnosti môžu vzniknúť v dôsledku podvodu alebo chyby a za významné sa považujú vtedy, ak by sa dalo odôvodnene očakávať, že jednotlivito alebo v úhrne by mohli ovplyvniť ekonomické rozhodnutia používateľov, uskutočnené na základe konsolidovanej účtovnej závierky.

Počas celého priebehu auditu uplatňujeme odborný úsudok a zachovávame profesionálny skepticizmus ako súčasť auditu podľa Medzinárodných audítorských štandardov. Okrem toho:

- Identifikujeme a posudzujeme riziká výskytu významných nesprávností v konsolidovanej účtovnej závierke, či už v dôsledku podvodu alebo chyby, navrhujeme a uskutočňujeme audítorské postupy, ktoré reagujú na tieto riziká, a získavame audítorské dôkazy, ktoré sú dostatočné a vhodné na to, aby tvorili východisko pre náš názor. Riziko neodhalenia významnej nesprávnosti, ktorá je výsledkom podvodu, je vyššie než v prípade nesprávnosti spôsobenej chybou, pretože podvod môže znamenať tajnú dohodu, falšovanie, úmyselné opomenutie, nepravdivé vyhlásenie alebo obídenie internej kontroly.
- Oboznamujeme sa s internými kontrolami relevantnými pre audit, aby sme mohli navrhnúť audítorské postupy, ktoré sú za daných okolností vhodné, ale nie za účelom vyjadrenia názoru na efektívnosť interných kontrol Skupiny.
- Hodnotíme vhodnosť použitých účtovných zásad a účtovných metód a primeranosť účtovných odhadov a s nimi súvisiacich zverejnených informácií zo strany štatutárneho orgánu.
- Vyhodnocujeme, či štatutárny orgán v účtovníctve vhodne používa predpoklad nepretržitého pokračovania v činnosti a na základe získaných audítorských dôkazov aj to, či existuje významná neistota v súvislosti s udalosťami alebo okolnosťami, ktoré by mohli významne spochybníť schopnosť Skupiny nepretržite pokračovať v činnosti. Ak dospejeme k záveru, že takáto významná neistota existuje, sme povinní upozorniť v našej správe audítora na súvisiace informácie uvedené v konsolidovanej účtovnej závierke alebo, ak sú tieto informácie nedostatočné, sme povinní modifikovať náš názor. Naše závery vychádzajú z audítorských dôkazov získaných do dátumu vydania správy audítora. Budúce udalosti alebo okolnosti však môžu spôsobiť, že Skupina prestane pokračovať v nepretržitej činnosti.
- Hodnotíme celkovú prezentáciu, štruktúru a obsah konsolidovanej účtovnej závierky, vrátane informácií v nej uvedených, ako aj to, či konsolidovaná účtovná závierka zachytáva uskutočnené transakcie a udalosti spôsobom, ktorý vedie k ich vernému zobrazeniu.
- Získavame dostatočné a vhodné audítorské dôkazy ohľadne finančných informácií účtovných jednotiek a obchodných aktivít v rámci Skupiny, aby sme vyjadrili názor na konsolidovanú účtovnú závierku. Sme zodpovední za usmernenie, riadenie a výkon auditu Skupiny. Správa audítora je výhradne našou zodpovednosťou.

S osobami poverenými spravovaním komunikujeme okrem iných záležitostí plánovaný rozsah a časový harmonogram auditu a významné zistenia z auditu, vrátane významných nedostatkov v interných kontrolách, ktoré identifikujeme počas nášho auditu.

PricewaterhouseCoopers Slovensko, s.r.o.

PricewaterhouseCoopers Slovensko, s.r.o.
Licencia SKAU č. 161

Šilhárová

Ing. Katarína Šilhárová, FCCA
Licencia UDVA č. 1082

1. augusta 2024
Bratislava, Slovenská republika



SHP Group a.s.**KONSOLIDOVANÝ VÝKAZ O FINANČNEJ SITUÁCII
K 31. decembru 2023
(v tis. EUR)**

	Pozn.	31. decembra 2023	31. decembra 2022
AKTÍVA			
DLHODOBÉ AKTÍVA			
Budovy, stavby, stroje a zariadenia	7	132 355	122 020
Aktívum s právom na užívanie	8	3 760	4 466
Nehmotný majetok	7	1 841	1 955
Finančné investície		25	23
Odložená daňová pohľadávka	10, 23	5 303	5 298
Dlhodobé aktíva celkom		<u>143 284</u>	<u>133 762</u>
OBEŽNÉ AKTÍVA			
Zásoby	9	42 936	62 268
Pohľadávky	10	45 378	43 512
Daňové pohľadávky		107	26
Peniaze a peňažné ekvivalenty	11	5 710	1 240
Obežné aktíva celkom		<u>94 131</u>	<u>107 046</u>
AKTÍVA CELKOM		<u>237 415</u>	<u>240 808</u>
VLASTNÉ IMANIE A ZÁVÄZKY:			
VLASTNÉ IMANIE			
Základné imanie	12.1	25	20 964
Ostatné rezervy a fondy	12.1	100 077	6 562
Rezerva z kurzového prepočtu	12.1	-620	-645
Nerozdelený zisk/neuhradená strata		-26 599	3 258
Vlastné imanie celkom pripadajúce na akcionára spoločnosti		<u>72 883</u>	<u>30 139</u>
Nekontrolný podiel ostatných vlastníkov dcérskych spoločností	12.2	645	46 354
Vlastné imanie celkom		<u>73 528</u>	<u>76 493</u>
DLHODOBÉ ZÁVÄZKY			
Úver od spriaznenej osoby	14	21 795	21 795
Úvery a pôžičky	13	18 602	30 124
Finančný lízing	8	2 032	1 933
Odložený daňový záväzok	23.3	688	1 347
Zamestnanecké požitky		2 868	1 240
Iné dlhodobé záväzky	16	7 861	6 655
Dlhodobé záväzky celkom		<u>53 846</u>	<u>63 094</u>
KRÁTKODOBÉ ZÁVÄZKY			
Záväzky z obchodného styku a iné záväzky	15	82 404	86 252
Úvery a pôžičky	13	22 395	10 033
Finančný lízing	8	1 969	2 757
Daňové záväzky		1 621	126
Ostatné krátkodobé záväzky	16	1 652	2 053
Krátkodobé záväzky celkom		<u>110 041</u>	<u>101 221</u>
Záväzky celkom		<u>163 887</u>	<u>164 315</u>
VLASTNÉ IMANIE A ZÁVÄZKY CELKOM		<u>237 415</u>	<u>240 808</u>

SHP Group a.s.

KONSOLIDOVANÝ VÝKAZ SÚHRNNÝCH ZISKOV A STRÁT A OSTATNÉHO SÚHRNNÉHO VÝSLEDKU
za rok končiaci sa 31. decembra 2023
(v tis. EUR)

	Pozn.	2023	2022
Výnosy z predaja vlastných výrobkov a tovaru	19	268 139	257 678
Výnosy z poskytovania služieb	19	573	488
		268 712	258 166
Zmena stavu zásob		-12 845	15 409
Spotreba materiálu a energie	20	-154 441	-195 292
Náklady na predaný tovar		-7 588	- 7 195
Spotreba služieb	22.1	-32 276	-25 994
Osobné náklady	21	-38 172	-35 512
Odpisy a opravné položky k dlhodobému majetku		-13 733	-13 963
Ostatné náklady	22.2	-6 089	-5 758
Ostatné výnosy	19	7 806	7 009
Úrokové výnosy		29	43
Úrokové náklady		-1 594	-879
Ostatné finančné výnosy / (náklady)	22.3	-566	1 314
Zisk/(strata) z finančnej činnosti		-2 131	478
ZISK/(STRATA) PRED ZDANENÍM		9 243	-2 652
Daň z príjmov	23	-891	-367
ZISK/(STRATA) PO ZDANENÍ		8 352	-3 019
OSTATNÝ SÚHRNNÝ ZISK / (STRATA)			
Zisk/(strata) z položiek ktoré budú následne reklasifikované do výkazu ziskov a strát		671	-396
Zisk/(strata) z položiek ktoré nebudú reklasifikované do výkazu ziskov a strát		43	209
CELKOVÝ SÚHRNNÝ ZISK/(STRATA) ZA ROK		9 066	-3 206
<i>Zisk/(Strata) za rok pripadajúca na:</i>			
Nekontrolný podiel ostatných vlastníkov dcérskych spoločností		5 525	-4 284
Akcionára spoločnosti		2 827	1 265
CELKOM		8 352	-3 019
<i>Celkový súhrnný Zisk/(Strata) za rok pripadajúca na:</i>			
Nekontrolný podiel ostatných vlastníkov dcérskych spoločností	12.2	5 746	-4 065
Akcionára spoločnosti		3 320	859
CELKOM		9 066	-3 206

SHP Group a.s.

KONSOLIDOVANÝ VÝKAZ ZMIEN VLASTNÉHO IMANIA
za rok končiaci sa 31. decembra 2023
(tis. EUR)

	Základné imanie	Zákonný rezervný fond	Fond investičného rozvoja	Novozistené pozemky	Ostatné kapitálové fondy	Ostatné fondy	Rezerva z kurzového prepočtu	Nerozdelený zisk/(Neuhradená strata)	Vlastné imanie pripadajúce na akcionára spoločnosti	Nekontrolný podiel ostatných vlastníkov dcerských spoločností	Vlastné imanie celkom
K 1. januáru 2022	20 964	4 112	1 452	213	1 000	175	-645	2 009	29 280	50 419	79 699
Zisk/(Strata) po zdanení	-	-	-	-	-	-	-	1 265	1 265	-4 284	-3 019
Ostatný súhrnný zisk/(strata) spolu	-	-	-	-	-406	-406	-	-	-406	219	-187
Celkový súhrnný zisk/(strata)	-	-	-	-	-406	-406	-	1 265	859	-4 065	-3 206
Ostatné pohyby	-	16	-	-	-	-	-	-16	-	-	-
K 31. decembru 2022	20 964	4 128	1 452	213	1 000	-231	-645	3 258	30 139	46 354	76 493
Zisk/(Strata) po zdanení	-	-	-	-	-	-	-	2 827	2 827	5 525	8 352
Ostatný súhrnný zisk/(strata) spolu	-	-	-	-	-	493	-	-	493	221	714
Celkový súhrnný zisk/(strata)	-	-	-	-	-	493	-	2 827	3 320	5 746	9 066
Zmeny menšinových podielov-úbytky	-	-	-	-	-	-	-	38 537	38 537	-51 455	-12 918
Efekt kapitálovej reorganizácie	-20 939	-4 125	-1 452	-213	98 813	-	25	-71 221	887	-	887
K 31. decembru 2023	25	3	-	-	99 813	261	-620	-26 599	72 883	645	73 528

Poznámky na stranách 6 až 46 tvoria neoddeliteľnú súčasť tejto konsolidovanej účtovnej zvierky.

KONSOLIDOVANÝ VÝKAZ PEŇAŽNÝCH TOKOV
za rok končiaci sa 31. decembra 2022
(v tis. EUR)

	Pozn.	2023	2022
PEŇAŽNÉ TOKY Z PREVÁDZKOVEJ ČINNOSTI:			
Zisk/strata pred zdanením		9 243	-2 652
Položky upravujúce čistú stratu pred zdanením na peňažné toky z prevádzkovej činnosti:			
Odpisy, amortizácia a opravné položky k dlhodobému majetku	7	13 733	13 963
Úrokové náklady, netto		1 565	836
Opravná položka k obežnému majetku		632	697
Strata/(zisk) z predaja hmotného majetku		-9	-30
Nerealizované kurzové rozdiely, netto		239	612
Ostatné		2 314	70
Peňažné toky z prevádzkovej činnosti pred zmenami pracovného kapitálu		27 717	13 496
Zmeny pracovného kapitálu:			
Pohľadávky	10	-2 073	-9 163
Zásoby	9	17 281	-24 571
Obchodné a iné záväzky	15	-18 885	20 420
Ostatný krátkodobý majetok a záväzky	16	3 259	4 743
Peňažné toky z prevádzkovej činnosti		27 299	4 925
Zaplatené úroky		-1 471	-728
Daň z príjmov (platená)/prijatá	23	-272	237
Čisté peňažné toky z prevádzkovej činnosti		25 556	4 434
PEŇAŽNÉ TOKY Z INVESTIČNEJ ČINNOSTI:			
Nákupy dlhodobého hmotného a nehmotného majetku	7	-19 448	-28 238
Príjmy z predaja dlhodobého hmotného a nehmotného majetku		7	31
Peňažné prostriedky v nadobudnutej spoločnosti		667	-
Čisté peňažné toky z investičnej činnosti		-18 774	-28 207
PEŇAŽNÉ TOKY Z FINANČNEJ ČINNOSTI:			
Splatené bankové úvery	13	-9 665	-2 988
Prijaté bankové úvery	13	10 505	18 690
Prijaté / (splatené) dlhodobé pôžičky	14	-	5 000
Výdavky na splácanie lízingových záväzkov	8	-3 151	-2 919
z toho výdavky na úrokovú časť lízingového záväzku	8	-94	-108
Čisté peňažné toky z finančnej činnosti		-2 311	17 783
Čisté zvýšenie / (zníženie) stavu peňazí a peňažných ekvivalentov		4 470	-5 990
Peniaze a peňažné ekvivalenty na začiatku roka	11	1 240	7 230
Peniaze a peňažné ekvivalenty na konci roka	11	5 710	1 240

**POZNÁMKY KU KONSOLIDOVANEJ ÚČTOVNEJ ZÁVIERKE
za rok končiaci sa 31. decembra 2023**

1. VŠEOBECNÉ INFORMÁCIE

SHP Group a.s. (ďalej len „SHP Group“ alebo „Spoločnosť“) je akciová spoločnosť so sídlom v Bratislave 811 02, založená 29. júna 2023 v Slovenskej republike, a od 1. novembra 2023 prebrala po spoločnosti SHP Harmanec, a.s. úlohu materskej spoločnosti skupiny SHP.

Spoločnosť je registrovaná v obchodnom registri Mestského súdu Bratislava III, identifikačné číslo Spoločnosti je 55550258. Pre daňové účely je materská spoločnosť registrovaná na Daňovom úrade v Bratislave a má pridelené daňové identifikačné číslo 2122024740.

Hlavnou činnosťou spoločností skupiny SHP je výroba a predaj papierových výrobkov osobnej hygieny, ako:

- toaletný papier,
- papierové vreckovky,
- kuchynské utierky,
- skladané utierky,
- kozmetické utierky,
- materské a dublňované kotúče.

Prevažná časť výrobkov je umiestnená na trhoch Nemecka, Česka, Slovenska, Chorvátska, Slovinska, Holandska, Rakúska a ostatných krajín Európskej únie.

Spoločnosť SHP Group a ani jej dcérske spoločnosti nie sú neobmedzene ručiacim spoločníkom v iných účtovných jednotkách.

Celkový počet vydaných a autorizovaných kmeňových akcií SHP Group je 10 kusov s menovitou hodnotou 2500 EUR za kus.

K 31. decembru 2023 bol jediným akcionárom Spoločnosti spoločnosť ECO-INVESTMENT, a.s., Praha, so 100% podielom na hlasovacích právach. Vlastníkmi spoločnosti ECO-INVESTMENT, a.s., Praha sú dva zverenecké fondy založené v Českej republike, ktorých zakladateľom je pán Milan Fiľo a správcami páni Miroslav Vajs a Andrej Farkaš. Všetci traja menovaní sú zároveň konečnými užívateľmi výhod.

Informácie o členoch predstavenstva a dozornej rady Spoločnosti:

Predstavenstvo

Predseda

Členovia

Ing. Richard Žigmund, MBA
Ing. Michal Vavrinčík
Dipl.Ing. Dr.techn. Stevan Lomic

Dozorná rada

Doc. Ing. Milan Fiľo, PhD.
Ing. Miroslav Vajs
JUDr. Andrej Farkaš, PhD.

SHP Group a.s.

POZNÁMKY KU KONSOLIDOVANEJ ÚČTOVNEJ ZÁVIERKE za rok končiaci sa 31. decembra 2023

SHP Group a.s. sa spolu so svojimi dcérskymi podnikmi označuje v konsolidovanej účtovnej závierke ako "Skupina".

Konsolidovaná účtovná závierka Skupiny je súčasťou konsolidovanej účtovnej závierky hlavného akcionára ECO-INVESTMENT, a.s., Praha a je uložená v sídle materskej spoločnosti na adrese Náměstí republiky 1037/3 Nové Město, 110 00 Praha. Spoločnosť ECO-INVESTMENT, a.s. je registrovaná v obchodnom registri Mestského súdu v Prahe.

V poslednom štvrtroku 2023 prebehla kapitálová reorganizácia Skupiny SHP Group, čím SHP Group a.s. prebrala po spoločnosti SHP Harmanec, a.s. úlohu materskej spoločnosti Skupiny. Manažment použil pre túto transakciu účtovanie predchodcov.

V rámci reorganizácie predchádzajúca materská spoločnosť SHP Harmanec, a.s. bola nahradená novovzniknutou holdingovou spoločnosťou SHP Group a.s.. SHP Harmanec sa stal dcérskou spoločnosťou SHP Group a.s., predchádzajúce dcérske spoločnosti SHP Harmanec sa stali priamymi dcérskymi spoločnosťami SHP Group a niektoré % podiely v spoločnostiach skupiny sa zvýšili (čím sa znížili nekontrolné podiely). Okrem toho spoločnosť Eco-investment, spol. s r.o. ktorá sa po reorganizácii stala súčasťou SHP Group, predtým nebola konsolidovaná v Skupine. Ide o spoločnosť, ktorá primárne vlastní SHP Slavošovce a nevykonáva žiadnu inú obchodnú činnosť. Spoločnosť SHP Slavošovce bola konsolidovaná v rámci Skupiny už aj pred reorganizáciou na základe manažérskych zmlúv o riadení.

Zmena v štruktúre Skupiny v skutočnosti predstavuje kapitálovú reorganizáciu, pretože z pohľadu Skupiny sa v podstate nič nemení (okrem zmeny % vlastníctva niektorých dcérskych spoločností, ktorá bude predstavovať zmenu vlastného imania - prevod medzi nerozdeleným ziskom a nekontrolným podielom).

Kapitálové reorganizácie sú transakcie predstavujúce právnu reorganizáciu skupiny bez podstatnej ekonomickej zmeny, vrátane prevodu existujúcej účtovnej jednotky pod novozaloženú materskú spoločnosť. Skupina aplikovala metódu predchádzajúcich účtovných hodnôt s retrospektívnou prezentáciou pre reorganizáciu kapitálu. V dôsledku toho sa účtovná hodnota čistého majetku (vrátane goodwillu), nekontrolných podielov a záväzkov získaných subjektov (Zoznam subjektov je v tabuľke nižšie) preniesla bez zmeny v transakcii reorganizácie kapitálu. Pri kapitálovej reorganizácii neboli vykonané žiadne precenenia a nevznikol žiadny nový goodwill. Viď poznámku 7.

Základné imanie a kapitálové vklady bývalej materskej spoločnosti SHP Harmanec, a.s. sú prezentované v nerozdelenom zisku po kapitálovej reorganizácii. Ostatné zložky vlastného imania, vrátane rezervy z kurzového prepočtu, rezervy z precenenia a rezerv zo zabezpečovacích derivátov, sú naďalej prezentované v príslušných zložkách vlastného imania.

Základné imanie a kapitálový vklad do SHP Group a.s. boli vykázané v konsolidovanej účtovnej závierke ku dňu, kedy sa stala zo zákona materskou spoločnosťou.

Kapitálová reorganizácia nezahŕňala žiadnu hotovostnú ani nepeňažnú úhradu okrem peňažného vkladu do základného imania SHP Group a.s..

V konsolidovanej účtovnej závierke nadobúdateľ SHP Group a.s. zahŕňa aktíva a pasíva existujúcej jednotky v ich účtovnej hodnote pred kombináciou bez zvýšenia reálnej hodnoty. Účtovné hodnoty pred kombináciou odrážajú účtovné hodnoty v účtovníctve existujúcej účtovnej jednotky. Je to na základe toho, že nedochádza k žiadnej podstatnej ekonomickej zmene. Kombinácia subjektov v podstate odráža výsledky a finančnú situáciu existujúceho podnikania. Mení sa len štruktúra skupiny.

Konsolidovaná účtovná závierka nadobúdateľa zahŕňa celoročné výsledky nadobudnutých subjektov (vrátane porovnateľných údajov), aj keď k podnikovej kombinácii došlo postupne medzi 31.10.2023 – 1.12.2023.

SHP Group a.s.**POZNÁMKY KU KONSOLIDOVANEJ ÚČTOVNEJ ZÁVIERKE
za rok končiaci sa 31. decembra 2023**

Konsolidovali sa tieto spoločnosti:

Názov a sídlo spoločnosti	Popis činnosti	Krajina vzniku a miesto podnikania	Dátum prevodu podielu na SHP Group a.s.	Vlastnícky podiel	Podiel na hlas. právach	Vlastnícky vzťah
SHP Harmanec, a.s. Harmanec	výrobno-obchodná činnosť	Slovenská republika	31.10.2023	98%	98%	dcérska spoločnosť
SHP BOHEMIA, s.r.o. Praha	obchodná spoločnosť	Česká republika	31.10.2023	100%	100%	dcérska spoločnosť
ECO- INVESTMENT, spol. s.r.o. Bratislava	servisná spoločnosť	Slovenská republika	31.10.2023	100%	100%	dcérska spoločnosť
SHP Slavošovce, a.s. Slavošovce	výrobno-obchodná činnosť	Slovenská republika	31.10.2023	100%	100%	dcérska spoločnosť spoločnosti ECO-INVESTMENT, spol. s.r.o.
SHP Celex, a.d. Banja Luka	výrobná činnosť	Bosna a Hercegovina	14.11.2023	100%	100%	dcérska spoločnosť
SHP Zagreb, d.o.o. Zagreb	obchodná spoločnosť	Chorvátsko	31.10.2023	100%	100%	dcérska spoločnosť
SHP Adria doo	obchodná spoločnosť	Srbsko	31.10.2023	100%	100%	dcérska spoločnosť
Ecopap, s.r.o. Harmanec	obchodná činnosť	Slovenská republika	31.10.2023	100%	100%	dcérska spoločnosť
Paloma d.d. Sladki Vrh	výrobno-obchodná činnosť	Slovinsko	1.12.2023	100%	100%	dcérska spoločnosť
Paloma PIS, d.o.o. Sladki Vrh	výrobno-obchodná činnosť	Slovinsko	1.12.2023	100%	100%	dcérska spoločnosť spoločnosti Paloma d.d.

Údaje za porovnateľné obdobie, k 31.12.2022:

SHP Harmanec, a.s. so sídlom v Harmanci plnila úlohu materskej spoločnosti.

Názov a sídlo spoločnosti	Popis činnosti	Krajina vzniku a miesto podnikania	Vlastnícky podiel	Podiel na hlasovacích právach	Vlastnícky vzťah
SHP BOHEMIA, s.r.o., Praha	obchodná spoločnosť	Česká republika	100 %	100%	dcérska spoločnosť
SHP Slavošovce, a.s. Slavošovce	výrobná činnosť	Slovenská republika	20%*	100%*	dcérska spoločnosť spoločnosti ECO-INVESTMENT, spol. s.r.o.
SHP Celex, a.d. Banja Luka,	výrobná činnosť	Bosna a Hercegovina	38,5%	100%*	dcérska spoločnosť
SHP Zagreb, d.o.o., Zagreb	obchodná spoločnosť	Chorvátsko	100%	100%	dcérska spoločnosť
SHP Adria doo	obchodná spoločnosť	Srbsko	100%	100%	dcérska spoločnosť
Ecopap, s.r.o. Harmanec	obchodná činnosť	Slovenská republika	100%	100%	dcérska spoločnosť
Paloma d.d. Sladki Vrh	výrobno-obchodná činnosť	Slovinsko	20%**	100%**	dcérska spoločnosť
Paloma PIS, d.o.o. Sladki Vrh	obchodná činnosť	Slovinsko	20%**	100%**	dcérska spoločnosť spoločnosti Paloma d.d.

POZNÁMKY KU KONSOLIDOVANEJ ÚČTOVNEJ ZÁVIERKE za rok končiaci sa 31. decembra 2023

*V roku 2002 boli do konsolidácie prvýkrát zahrnuté dve spoločnosti – SHP Slavošovce, a.s. a SHP Celex, a.d. Podiely v týchto spoločnostiach vlastnili iní akcionári okrem podielu 39 % v spoločnosti SHP Celex, a.d., ktoré boli nadobudnuté v roku 2005 až 2015. Tieto spoločnosti sa však zahrnuli do konsolidácie spoločnosti SHP Harmanec, keďže SHP Harmanec v nich vykonával kontrolu prostredníctvom svojich členov v predstavenstve a riadením činností na základe zmluvy o manažérskom riadení.

Skupina nedržala do 31.10.2023 žiadne hlasovacie práva v plne konsolidovanej dcérskej spoločnosti SHP Slavošovce, a.s. Skupina však mala právo riadiť túto dcérsku spoločnosť na základe zmluvy o manažérskom riadení.

Akcionármi spoločností SHP Slavošovce, a.s. a SHP Celex, a.d. boli spoločnosti ECO-INVESTMENT, a.s. Praha (61-percentný podiel v spoločnosti SHP Celex, a.d.), ECO-INVESTMENT, spol. s r.o. Bratislava (100 % podiel v SHP Slavošovce, a.s.) a iní menšinoví akcionári v prípade SHP Celex, a.d.

**Spoločnosť Paloma d.d., a jej dcérska spoločnosť Paloma PIS d.o.o. boli zahrnuté do konsolidácie prvýkrát v roku 2017. V týchto spoločnostiach SHP Harmanec nemal majetkový podiel, do konsolidácie boli zahrnuté z dôvodu, že spoločnosť SHP Harmanec na základe zmluvy o manažérskom riadení s majiteľom spoločnosti Paloma d.d. vykonávala manažérsku kontrolu. Priamym vlastníkom spoločnosti Paloma d.d. bola spoločnosť ECO-INVESTMENT a.s., Praha, od 1.12.2023 je priamym vlastníkom spoločnosť SHP Group a.s.

2. VÝCHODISKÁ PRE ZOSTAVENIE ÚČTOVNEJ ZÁVIERKY

Základné účtovné zásady a metódy použité pri zostavení tejto konsolidovanej účtovnej závierky sú opísané nižšie. Tieto metódy sa uplatňujú konzistentne počas všetkých vykazovaných období, ak nie je uvedené inak.

2.1 Východiská pre zostavenie účtovnej závierky

Slovenský zákon o účtovníctve (zákon NR SR č. 431/2002 Z. z. v znení neskorších predpisov) vyžaduje, aby niektoré spoločnosti zostavili konsolidovanú účtovnú závierku k 31. decembru 2023 podľa Medzinárodných štandardov pre finančné výkazníctvo („IFRS“) platných v Európskej únii („EU“).

Konsolidovaná účtovná závierka Skupiny k 31. decembru 2023 bola zostavená ako riadna konsolidovaná účtovná závierka podľa Zákona NR SR č. 431/2002 Z. z. o účtovníctve v znení neskorších predpisov - zákon o účtovníctve za účtovné obdobie od 1. januára 2023 do 31. decembra 2023.

Účtovná závierka Skupiny bola zostavená za predpokladu nepretržitého trvania jej činnosti.

Táto konsolidovaná účtovná závierka bola zostavená v súlade s Medzinárodnými štandardmi pre finančné výkazníctvo („IFRS“) platnými v Európskej únii. Spoločnosť aplikuje všetky IFRS a interpretácie vydané Výborom pre medzinárodné štandardy pre finančné výkazníctvo (International Accounting Standards Board - ďalej len "IASB") platné v EÚ, ktoré boli v platnosti k 31. decembru 2023.

Konsolidovaná účtovná závierka bola zostavená na základe princípu historických cien, s výnimkou precenenia finančného majetku a finančných záväzkov v reálnej hodnote cez výsledok hospodárenia bežného obdobia alebo určeného ako zabezpečovací nástroj. Predstavenstvo Spoločnosti môže navrhnúť akcionárom Spoločnosti zmenu konsolidovanej účtovnej závierky do jej schválenia valným zhromaždením akcionárov Spoločnosti. Avšak podľa § 16 odsek 9 až 11 Zákona o účtovníctve neumožňuje otvárať uzavreté účtovné knihy po schválení účtovnej závierky valným zhromaždením Spoločnosti. Ak však účtovná jednotka po schválení účtovnej závierky zistí, že údaje za predchádzajúce účtovné obdobie nie sú porovnateľné, Zákon o účtovníctve umožňuje účtovnej jednotke opravu údajov. Oprava sa musí uskutočniť v tom účtovnom období, v ktorom účtovná jednotka tieto skutočnosti zistila.

Zostavenie konsolidovanej účtovnej závierky v súlade s IFRS platnými v EÚ vyžaduje účtovné odhady a uplatnenie úsudku vedenia pri aplikácii postupov účtovania na problematické transakcie. V procese uplatňovania účtovných metód manažment Spoločnosti uskutočňuje tiež určité kritické rozhodnutia. Oblasť, ktoré vyžadujú vyšší stupeň rozhodovania alebo sú zložitejšie alebo oblasti kde sú predpoklady a odhady významné pre konsolidovanú účtovnú závierku sú uvedené v Poznámke č. 2.3.

Táto konsolidovaná účtovná závierka je zostavená v tisícoch Eur ("EUR").

**POZNÁMKY KU KONSOLIDOVANEJ ÚČTOVNEJ ZÁVIERKE
za rok končiaci sa 31. decembra 2023**

2.2 Zmeny v účtovných zásadách a vo vykazovaní

Štandardy, zmeny štandardov a interpretácie k vydaným štandardom, ktoré nadobudli účinnosť pre účtovné obdobia začínajúce 1. januára 2023 a neskôr

IFRS 17 Poistné zmluvy (vydaný 18. mája 2017 a účinný pre ročné účtovné obdobia začínajúce 1. januára 2023 alebo neskôr).

Štandard IFRS 17 bol vydaný ako náhrada za IFRS 4 Poistné zmluvy a poskytuje prvý komplexný postup pre účtovanie poistných zmlúv v rámci IFRS štandardov. Jeho cieľom je zvýšiť transparentnosť a znížiť rozdielnosť pri účtovaní poistných zmlúv. Spoločnosť posúdila dopad tohoto štandardu na svoju účtovnú závierku a vyhodnotila ho ako nevýznamný.

Poistné zmluvy – novela IFRS 17 a IFRS 4 (vydaná 25. júna 2020 a účinná pre ročné účtovné obdobia začínajúce 1. januára 2023 alebo neskôr). Novela obsahuje niekoľko vysvetlení, ktorých cieľom je uľahčiť implementáciu IFRS 17, zjednodušiť niektoré požiadavky štandardu a prechodu. Účelom novely nie je zmeniť základné princípy normy. Spoločnosť posúdila dopad tejto novelizácie na svoju účtovnú závierku a vyhodnotila ho ako nevýznamný.

Prvé uplatnenie IFRS 17 a IFRS 9 - novela k IFRS 17 Poistné zmluvy (vydané 9. decembra 2021 a účinné pre ročné účtovné obdobia začínajúce 1. januára 2023). Ide o novelu s úzkym rozsahom pôsobnosti zameranú na prechodné požiadavky podľa IFRS 17 pre účtovné jednotky, ktoré zároveň po prvýkrát uplatňujú IFRS 17 a IFRS 9. Spoločnosť posúdila dopad tejto novelizácie na svoju účtovnú závierku a vyhodnotila ho ako nevýznamný.

Zverejňovanie účtovných postupov – novela IAS 1 a IFRS praktické usmernenie 2 (vydané 12. februára 2021 a účinné pre ročné účtovné obdobia začínajúce 1. januára 2023 alebo neskôr). IAS 1 bol novelizovaný s cieľom, aby od účtovných jednotiek vyžadoval zverejnenia len podstatných informácií o ich účtovných zásadách a metódach namiesto zverejnenia významných účtovných zásad a metód. Novela taktiež vysvetľuje, že sa očakáva, že informácia o účtovnej zásade či metóde je podstatná ak bez jej uvedenia by používatelia účtovnej závierky neboli schopní porozumieť iným podstatným informáciám v účtovnej závierke. S cieľom podporiť túto novelizáciu bolo prepracované aj IFRS metodické usmernenie 2, Zverejnenia účtovných zásad a metód, ktoré napomáha aplikovať koncept významnosti pri zverejňovaní účtovných zásad a metód. Spoločnosť prehodnotila svoju účtovnú závierku v súlade s novelou IAS 1 a IFRS praktickým usmernením 2 - posudzovanie významnosti. Informácie o účtovných zásadách vyhodnotené ako nevýznamné, podľa rozhodovacieho stromu uvedeného v IFRS praktickom usmernení 2 neboli zverejnené v účtovnej závierke.

Definícia účtovných odhadov – novela IAS 8 (vydaná 12. februára 2021 a účinná pre ročné účtovné obdobia začínajúce 1. januára 2023 alebo neskôr). Novela objasňuje, ako majú účtovné jednotky odlišovať zmeny v účtovných postupoch od zmien v účtovných odhadoch. Spoločnosť posúdila dopad tejto novelizácie na svoju účtovnú závierku a vyhodnotila ho ako nevýznamný.

Odložená daň vzťahujúca sa na aktíva a pasíva vyplývajúce z jednej transakcie - novela IAS 12 (vydaná 7. mája 2021 a účinná pre ročné účtovné obdobia začínajúce sa 1. januára 2023 alebo neskôr). Novela IAS 12 špecifikuje spôsob účtovania o odloženej dani z transakcií, ako sú leasingy a záväzky z vyradenia majetku z prevádzky. Novela požaduje, aby spoločnosť vykázala odloženú daň z transakcií, pri ktorých pri prvotnom vykázaní vzniknú rovnaké sumy zdaniteľných a odpočítateľných dočasných rozdielov. Spoločnosť posúdila dopad tohoto štandardu na svoju účtovnú závierku a vyhodnotila ho ako nevýznamný.

Medzinárodná daňová reforma –pravidlá modelu druhého piliera – novela IAS 12 (vydaná 23. mája 2023 a účinná s okamžitou platnosťou). V máji 2023 vydala IASB novelu k IAS 12, Dane z príjmov. Táto novela reagovala na blížiacu sa implementáciu Modelových pravidiel druhého piliera, ktoré vydala Organizácia pre hospodársku spoluprácu a rozvoj (OECD) v dôsledku medzinárodnej daňovej reformy. Novela poskytuje dočasnú výnimku z účtovania a zverejňovania odloženej dane vyplývajúcej z platného alebo takmer uzákoneného daňového predpisu, ktorý implementuje Modelové pravidlá druhého piliera. V súlade s IASB dátumom účinnosti môžu účtovné jednotky uplatniť výnimku okamžite. Veľké nadnárodné spoločnosti v rámci pôsobnosti pravidiel sú povinné vypočítať svoju efektívnu daňovú sadzbu GloBE pre každú jurisdikciu, v ktorej pôsobia. Budú povinní zaplatiť dorovnávaciu daň za rozdiel medzi ich platnou sadzbou dane GloBE pre každú jurisdikciu a minimálnou sadzbou 15 %. Ak je efektívna daňová sadzba GloBE na domácom trhu 15 % alebo viac, nebude spoločnosť platiť žiadnu dorovnávaciu daň GloBE. Druhý pilier sa uplatňuje, ak jurisdikcia, v ktorej skupina pôsobí, zaviedla pravidlá do národnej legislatívy. Zákon o minimálnej slovenskej dorovnávacíj dani pre nadnárodné skupiny podnikov a veľké domáce skupiny schválil parlament 8. decembra 2023 s účinnosťou od 31. decembra 2023, t. j. pre všetky účtovné obdobia začínajúce po tomto dátume. Spoločnosť je v procese hodnotenia celkového dopadu tejto novely. Neočakáva sa však žiadny významný vplyv na Spoločnosť.

POZNÁMKY KU KONSOLIDOVANEJ ÚČTOVNEJ ZÁVIERKE za rok končiaci sa 31. decembra 2023

Štandardy, zmeny štandardov a interpretácie k vydaným štandardom, ktoré boli vydané, a sú účinné pre účtovné obdobie začínajúce 1. januára 2024 alebo neskôr a ktoré Skupina neaplikovala pred dátumom ich účinnosti

Klasifikácia záväzkov ako krátkodobé alebo dlhodobé – novela IAS 1 (vydaná 23. januára 2020 a účinná pre ročné účtovné obdobia začínajúce 1. januára 2022 alebo neskôr, ale 15. júla 2020 presunutá na 1. januára 2023 kvôli pandémie COVID-19). Táto novela objasňuje, že záväzky sú klasifikované buď ako krátkodobé, alebo ako dlhodobé v závislosti od zmluvných dojednaní platných k dátumu vykazovania. Novela objasňuje aj požiadavky pre klasifikáciu dlhu, ktorý môže spoločnosť vyrovať konvertovaním do vlastného imania. Spoločnosť momentálne posudzuje dopad tejto novelizácie na svoju účtovnú závierku.

Záväzky z lízingu pri predaji a spätnom lízingu – novela IFRS 16 (vydané 22. septembra 2022 a účinné pre ročné účtovné obdobia začínajúce 1. januára 2024 alebo neskôr, skoršia aplikácia je povolená). Dodatky k požiadavkám na transakcie týkajúce sa predaja a spätného lízingu v IFRS 16 vysvetľujú, ako účtovná jednotka účtuje predaj a spätný lízing po dátume transakcie. Spoločnosť v súčasnosti posudzuje dopad tejto novelizácie na svoju účtovnú závierku.

Dlhodobé záväzky s kovenantmi – novela IAS 1 (vydaná 31. októbra 2022 a účinná pre ročné účtovné obdobia začínajúce 1. januára 2024 alebo neskôr). Táto novela objasňuje ako podmienky, ktoré musí účtovná jednotka splniť do dvanástich mesiacov po období vykazovania ovplyvňujú klasifikáciu záväzkov. Spoločnosť v súčasnosti posudzuje vplyv novely na svoju účtovnú závierku.

Novely IAS 7 Výkaz peňažných tokov a IFRS 7 Finančné nástroje: Zverejňovanie - Dohody o financovaní dodávateľov (vydané 25. mája 2023 a účinné pre ročné účtovné obdobia začínajúce 1. januára 2024 alebo neskôr, zatiaľ neschválená v EÚ). Tieto novely vyžadujú zverejnenia kvalitatívnych a kvantitatívnych informácií ohľadom dohôd o financovaní dodávateľov, ktoré by používateľom účtovnej závierky umožnili posúdiť účinky týchto dohôd na záväzky a peňažné toky účtovnej jednotky a na vystavenie účtovnej jednotky riziku likvidity. Účelom dodatočných požiadaviek na zverejnenie je zvýšiť transparentnosť dohôd o financovaní dodávateľov. Spoločnosť v súčasnosti posudzuje dopad tejto novelizácie na svoju účtovnú závierku.

Nedostatočná vymeniteľnosť – novela IAS 21 (vydaná 15. augusta 2023 a účinná pre ročné účtovné obdobia začínajúce 1. januára 2025 alebo neskôr, zatiaľ neschválená v EÚ). Novela k IAS 21 bola vydaná s cieľom pomôcť účtovným jednotkám posúdiť vymeniteľnosť medzi dvoma menami a určiť spotový výmenný kurz v prípade, že zámena na inú menu nie je možná. Spoločnosť momentálne posudzuje dopad tejto novelizácie na svoju účtovnú závierku.

Pokiaľ nie je vyššie uvedené inak, nepredpokladá sa, že nové štandardy, novely a interpretácie významne ovplyvnia účtovnú závierku Spoločnosti.

2.3 Kľúčové zdroje neistoty pri odhadoch

Skupina robí odhady a používa predpoklady, ktoré sa týkajú budúcich období. Odhady a predpoklady, ktoré nesú so sebou významné riziko zásadných úprav účtovných hodnôt majetku a záväzkov počas nasledujúceho hospodárskeho roka, sú bližšie rozvedené v ďalšom texte.

Všetky odhady a aplikovanie úsudku sa priebežne prehodnocujú. Vychádzajú pritom z historických skúseností ako aj z iných faktorov, vrátane očakávaní budúcich udalostí, ktoré je rozumne možné predpokladať za daných okolností.

Predpokladaná životnosť dlhodobého hmotného majetku

Skupina vykonáva svoju základnú podnikateľskú činnosť v sektore výroby papierových výrobkov. To podmieňuje značné investície do dlhodobého hmotného majetku. Odhad jeho predpokladanej životnosti a jej zmeny môžu mať preto významný vplyv na hospodársky výsledok Skupiny. Z tohto dôvodu vedenie minimálne raz ročne prehodnocuje dovtedajší odhad predpokladanej životnosti dlhodobého hmotného majetku. Pri stanovovaní doby životnosti dlhodobého hmotného majetku Skupina zohľadňuje štruktúru produkcie.

Priemerná doba použiteľnosti odpisovaného dlhodobého hmotného majetku predstavuje približne 14,6 roka (2022: 11,8 roka). Prehodnotenie priemernej doby použiteľnosti o jeden rok by zmenilo ročný odpis o 580 tisíc EUR (2022: 811 tisíc EUR).

**POZNÁMKY KU KONSOLIDOVANEJ ÚČTOVNEJ ZÁVIERKE
za rok končiaci sa 31. decembra 2023**

Odložená daň

Odložená daňová pohľadávka bola vykázaná v roku 2023 na základe päťročného plánu výkazu ziskov a strát, so zohľadnením plánovaného zvýšenia výnosov na základe vyššej kapacity z titulu novej investície. Plán počíta s kladnými základmi dane a využitím daňových úľav. Jednotlivé premenné a predpoklady použité v pláne môžu mať významný vplyv na budúcu realizovateľnosť vykázanej odloženej daňovej pohľadávky, najmä časti týkajúcej sa daňovej úľavy z realizovaných investícií.

K 31.12.2023 bola Odložená daňová pohľadávka (5,3 mil. EUR) vykázaná dcérskou spoločnosťou Paloma d.d. a pramenila z:

- Nevyužitých daňových strát, ktoré môžu byť použité na zníženie kladného základu dane v budúcich obdobiach bez časového obmedzenia (3,0 mil. EUR)
- Daňovej úľavy z realizovaných investícií obdržanej v roku 2020, ktorá môže byť použitá v období nasledujúcich 5 rokov na zníženie základu dane (2,0 mil. EUR).
- Odpočítateľných dočasných rozdielov medzi účtovnou a daňovou hodnotou rezerv a opravných položiek, ktoré môžu byť použité na zníženie kladného základu dane v budúcich obdobiach bez obmedzenia (0,3 mil. EUR)

Skupina prehodnocuje realizovateľnosť odloženej daňovej pohľadávky na ročnej báze. Pri prehodnotení k 31.12.2023 boli použité nasledovné predpoklady:

- Daňovú úľavu z roka 2020 sa podarí vyčerpať do konca roka 2025, čo zníži efektívnu sadzbu dane z príjmu na úroveň 8 až 9%. Základná sadzba v Slovinsku je 19%, pričom minimálna sadzba po uplatnení úľav a odpočtov je na úrovni 7%.
- V obdobiach od roka 2026 sa budú využívať daňové straty minulých rokov na znižovanie základov dane
- Plán počíta s dvojnásobným udržateľným rastom, a ukazovateľom EBITDA/Sales vo výške približne 10%.

Miera rastu a diskontné sadzby používané pri výpočtoch zníženia hodnoty nehnuteľností, strojov a zariadení, nehmotného majetku a investičného nehnuteľného majetku

Skupina SHP Group monitoruje svoje aktivity a výkonnosť na úrovni Jednotiek generujúcich hotovosť (z angl. Cash Generating Units, ďalej len „CGU“).

Každá CGU reprezentuje najmenšiu možnú skupinu aktív, ktorá je schopná nezávisle od ostatných generovať peňažné toky, ktoré sú do veľkej miery nezávislé od peňažných tokov generovaných ostatnými aktívami. Vedenie Skupiny identifikovalo nasledovné CGUs:

- CGU1 SHP Harmanec, a.s. (výrobná spol.) + SHP BOHEMIA, s.r.o.+ Ecopap, s.r.o.
CGU2 SHP Slavošovce, a.s. (výrobná spol.) + ECO- INVESTMENT, spol. s.r.o. Bratislava
CGU3 SHP Celex, a.d. (výrobná spol.) + SHP Zagreb, d.o.o + SHP Adria doo
CGU4 Paloma d.d. (výrobná spol.) + Paloma PIS, d.o.o (výrobná spol.)

Každá CGU zahŕňa skupinu aktív, ktoré dokážu nezávisle od ostatných CGU generovať peňažné toky. Každá výrobná spoločnosť má vlastný súbor aktív, ktoré využíva na svoju činnosť. Ostatné (nevýrobné) spoločnosti sú priraditeľné k niektorej výrobnej spoločnosti na základe ich vzájomných obchodných väzieb.

SHP Harmanec používa sesterskú spoločnosť Ecopap na zabezpečenie vstupnej suroviny do výroby – zberového papiera. Spoločnosť SHP Bohemia jej zabezpečuje odbyt výrobkov na českom trhu.

SHP Celex používa spoločnosti SHP Zagreb a SHP Adria na zabezpečenie odbytu výrobkov na chorvátskom resp. srbskom trhu, a ostatných trhoch Európskej únie.

Paloma PIS je dcérskou spoločnosťou Paloma d.d., a zabezpečuje najmä spracovanie časti polotovarov pre Paloma d.d.

Spätne získateľná hodnota každej CGU bola stanovená na základe výpočtov úžitkovej hodnoty. Tieto výpočty využívajú projekcie peňažných tokov založené na finančných plánoch schválených vedením na 10-ročné obdobie. Pri projektovaných peňažných tokoch pre obdobie za horizontom 5 rokov je vyššia miera neistoty. Hoci sa z dlhodobého hľadiska vyskytujú výraznejšie výkyvy od projekcie, investície v danom priemysle sa plánujú s dlhodobým výhľadom a návratnosťou. Preto považujeme projekciu na 10 rokov za primeranú.

**POZNÁMKY KU KONSOLIDOVANEJ ÚČTOVNEJ ZÁVIERKE
za rok končiaci sa 31. decembra 2023**

Peňažné toky po 10-ročnom období sa extrapolujú pomocou odhadovaných mier rastu uvedených nižšie. Tempo rastu nepresahuje dlhodobé priemerné tempo rastu v podnikateľskom sektore ekonomiky, v ktorej CGU pôsobí.

Predpoklady použité na výpočty úžitkovej hodnoty, na ktoré je spätne získateľná hodnota najcitlivejšia, boli:

CGU 1	2023	2022
Miera rastu po 10 rokoch	1,5% p.a.	1,5% p.a.
Diskontná sadzba	8,20% p.a.	8,20% p.a.
CGU 2	2023	2022
Miera rastu po 10 rokoch	1,5% p.a.	1,5% p.a.
Diskontná sadzba	8,20% p.a.	8,20% p.a.
CGU 4	2023	2022
Miera rastu po 10 rokoch	2,0% p.a.	1,5% p.a.
Diskontná sadzba	7,35% p.a.	9,66% p.a.

Skupina vykonala test na znehodnotenie dlhodobého majetku tých CGU, kde boli identifikované indikátory znehodnotenia.

Podľa výsledkov testov znehodnotenia došlo k čiastočnému znehodnoteniu majetku CGU2. Vzhľadom na volatilitu aktuálneho ekonomického prostredia a kľúčových predpokladov použitých pri výpočte spätne získateľnej hodnoty majetku sa spoločnosť rozhodla vytvoriť v roku 2023 čiastočnú opravnú položku k dlhodobému hmotnému majetku vo výške 1,3 mil. EUR (2022: 0,5 mil. EUR). Spätne získateľná hodnota tejto CGU k 31. decembru 2023 bola približne 11,3 mil. EUR (11,6 mil. EUR k 31. decembru 2022), a predstavovala úžitkovú hodnotu (angl. "value in use").

V ostatných CGU podľa výsledkov testov nedošlo k znehodnoteniu majetku. Test na znehodnotenie dlhodobého majetku bol vykonaný na základe výsledkov za finančný rok 2023 a projekcie peňažných tokov založenom na strategickom pláne na obdobie desiatich rokov.

Vedenie počta s hrubou maržou na základe minulej výkonnosti a jej trhových očakávaní. Použité vážené priemerné rýchlosti rastu sú v súlade s prognózami zahrnutými v odvetvových správach.

Skupina pracuje na zlepšení finančnej situácie s intenzívnejším zameraním sa na peňažné toky. Spustila sa séria iniciatív, ktoré ako Skupina verí, zlepšia výkonnosť hlavných podnikových procesov, ktoré zahŕňajú predaj a marketing, logistiku, výrobu, nákup, prevádzkovú a funkčnú podporu. Projekcia peňažných tokov bola vypracovaná v nominálnej hodnote. Použité diskontné sadzby sú pred zdanením a odrážajú konkrétne riziká súvisiace s príslušnými CGU.

Tabuľka nižšie uvádza vplyv zmeny diskontnej sadzby a tržieb o jeden percentuálny bod na očakávanú hodnotu peňažných tokov (v tis. EUR):

CGU	Popis zmeny parametra 2023	Očakávaná hodnota peňažných tokov	Zmena v porovnaní so základným scenárom	Zmena v porovnaní so základným scenárom v %
	Základný scenár	47 675		
CGU1	Zvýšenie diskontnej sadzby o 1 % bod	41 507	-6 168	-13%
	Zníženie diskontnej sadzby o 1 % bod	56 030	8 355	18%
	Zvýšenie tržieb o 1 % bod	48 227	552	1%
	Zníženie tržieb o 1 % bod	47 123	-552	-1%
	Základný scenár	11 266		
CGU2	Zvýšenie diskontnej sadzby o 1 % bod	9 895	-1 371	-12%
	Zníženie diskontnej sadzby o 1 % bod	13 096	1 830	16%
	Zvýšenie tržieb o 1 % bod	11 400	134	1%
	Zníženie tržieb o 1 % bod	11 131	-135	-1%
	Základný scenár	209 338		
CGU4	Zvýšenie diskontnej sadzby o 1 % bod	181 854	-27 484	-13%
	Zníženie diskontnej sadzby o 1 % bod	245 611	36 273	17%
	Zvýšenie tržieb o 1 % bod	211 797	2 459	1%
	Zníženie tržieb o 1 % bod	206 878	-2 460	-1%

**POZNÁMKY KU KONSOLIDOVANEJ ÚČTOVNEJ ZÁVIERKE
za rok končiaci sa 31. decembra 2023**

3. KONSOLIDÁCIA

Dcéorskými spoločnosťami sú tie účtovné jednotky, vrátane štruktúrovaných subjektov, ktoré Skupina ovláda, pretože (i) má právomoc riadiť tie ich relevantné činnosti, ktoré významným spôsobom ovplyvňujú ich výnosy, (ii) má nárok, či práva, podieľať sa na variabilných výnosoch zo svojej účasti v týchto účtovných jednotkách, a (iii) má schopnosť využiť svoj vplyv v uvedených účtovných jednotkách na to, aby ovplyvnila výšku výnosov investora. Pri posudzovaní toho, či Skupina ovláda inú účtovnú jednotku, sa berie do úvahy existencia a vplyv podstatných práv, vrátane podstatných potenciálnych hlasovacích práv. Aby bolo právo podstatné, musí mať jeho držiteľ praktickú schopnosť uplatňovať ho vtedy, keď vznikne potreba prijať rozhodnutia o smerovaní relevantných činností ovládanej účtovnej jednotky. Skupina môže ovládať účtovnú jednotku dokonca aj vtedy, keď v nej nevlastní väčšinu hlasovacích práv. V takom prípade posudzuje Skupina výšku svojich hlasovacích práv porovnaním s veľkosťou a rozptýlením podielov ostatných držiteľov hlasovacích práv, aby zistila, či má de facto kontrolu nad daným subjektom. Ochranné práva iných investorov, napr. také, ktoré sa týkajú zásadných zmien činnosti danej účtovnej jednotky alebo ktoré sa uplatňujú iba za výnimočných okolností, nebránia Skupine, aby v tejto účtovnej jednotke uplatňovala kontrolný vplyv. Dcérske podniky sú konsolidované odo dňa, kedy je kontrolný vplyv prevedený na Skupinu (dátum akvizície) a sú vyňaté z konsolidácie odo dňa, od ktorého prestane Skupina účtovnú jednotku ovládať.

Skupina používa pri účtovaní obstaraní dcérske spoločností akvizičnú metódu. Nadobudnutý identifikovateľný majetok a záväzky a podmienené záväzky prevzaté v rámci podnikovej kombinácie sa prvotne oceňujú ich reálnou hodnotou k dátumu akvizície, bez ohľadu na výšku podielu ostatných akcionárov dcérskej spoločnosti.

Obstarávacie náklady vzťahujúce sa k akvizícii sa účtujú do nákladov. Akékoľvek podmienené plnenia, ktoré majú byť uhradené Skupinou, sa k dátumu akvizície ocenia v reálnej hodnote. Následné zmeny reálnej hodnoty týchto plnení, ktoré sú považované za aktívum alebo záväzok, sa vykážu vo výkaze ziskov a strát.

Skupina v čase akvizície oceňuje výšku podielu ostatných podielnikov bez kontrolného vplyvu v dcérskej spoločnosti buď jeho reálnou hodnotou alebo ako podiel na reálnej hodnote majetku, záväzkoch a podmienených záväzkoch. Rozhodnutie o metóde ocenenia je uskutočnené samostatne pre každú podnikovú kombináciu.

Goodwill sa stanoví odpočítaním netto hodnoty majetku, záväzkov a podmienených záväzkov od súčtu kúpnej ceny za nadobúdaný podiel na dcérskej spoločnosti, výšky podielu ostatných podielnikov bez kontrolného vplyvu a reálnej hodnoty predchádzajúcej investície v spoločnosti pred nadobudnutím kontroly. Negatívny rozdiel sa vykazuje priamo v hospodárskom výsledku.

Vnútro skupinové transakcie, zostatky, výnosy a náklady z transakcií medzi spoločnosťami v Skupine sa eliminujú pri konsolidácii. Medzivýsledok vyplývajúci z vnútro skupinových transakcií, ktorý je súčasťou ocenenia aktív, sa pri konsolidácii eliminuje. Účtovné zásady a metódy dcérske spoločnosti boli v prípade potreby pozmenené tak, aby sa zabezpečila konzistentnosť s účtovnými zásadami a metódami aplikovanými Skupinou.

4. PREHLAD VÝZNAMNÝCH ÚČTOVNÝCH POSTUPOV

4.1 Prepočet cudzích mien

(i) *Funkčná mena a mena vykazovania*

Položky účtovnej závierky každej dcérskej spoločnosti sú ocenené v mene primárneho ekonomického prostredia, v ktorom daná účtovná jednotka pôsobí („funkčná mena“). Konsolidovaná účtovná závierka k 31. decembru 2023 je prezentovaná v eurách (EUR), ktoré sú funkčnou menou a menou vykazovania materskej spoločnosti. Funkčnou menou väčšiny spoločností v skupine je EUR, okrem nasledovných spoločností:

Názov spoločnosti	Funkčná mena	Skratka funkčnej meny
SHP BOHEMIA, s.r.o.	Česká koruna	CZK
SHP Celex, a.d.	Konvertibilná marka	BAM
SHP Adria doo	Srbský dinár	RSD

Približne 85% všetkých nákupov a 83% všetkých externých predajov Skupiny je realizovaných v mene EUR, preto funkčnou aj prezentačnou menou Skupiny je EUR. Okrem toho na strane tržieb sú významné CZK (7%) a BAM (9%), a na strane nákupov USD (6%) a BAM (7%).

**POZNÁMKY KU KONSOLIDOVANEJ ÚČTOVNEJ ZÁVIERKE
za rok končiaci sa 31. decembra 2023**

(ii) Transakcie a súvahové zostatky

Transakcie v cudzej mene sa prepočítavajú na funkčnú menu výmenným kurzom platným v deň transakcie. Kurzové zisky a straty z vyrovnania týchto transakcií a z prepočtu monetárneho majetku a záväzkov v cudzej mene výmenným kurzom ku koncu každého účtovného obdobia sa účtujú s vplyvom na hospodársky výsledok (zisk alebo stratu).

(iii) Spoločnosti v Skupine

Výkaz súhrmných ziskov a strát a výkaz o finančnej situácii všetkých spoločností v Skupine (z ktorých žiadna nemá funkčnú menu hyperinflačnej ekonomiky), ktorých funkčná mena nie je identická s menou, v ktorej je prezentovaná táto konsolidovaná účtovná závierka, sú prepočítané nasledovne:

- a) aktíva a záväzky sú prepočítané kurzom Európskej centrálnej banky platným ku dňu, ku ktorému sa zostavuje príslušná súvaha;
- b) výnosy a náklady sú prepočítané priemerným výmenným kurzom za dané obdobie (ak však tento priemer nie je dostatočnou aproximáciou kumulatívneho efektu kurzov platných v deň jednotlivých transakcií, vtedy sú prepočítané kurzami ku dňu jednotlivých transakcií); a
- c) vyplývajúce kurzové rozdiely sú vykázané ako ostatný súhrmný zisk alebo strata a kumulujú sa vo vlastnom imaní v rezerve z kurzového prepočtu.

Rezerva z kurzového prepočtu bude zúčtovaná do hospodárskeho výsledku v prípade straty kontroly nad príslušnou zahraničnou dcérskou spoločnosťou. Zúčtovanie prebehne ako reklasifikácia z ostatného súhrmného zisku alebo straty.

4.2 Dlhodobý hmotný majetok

Všetok dlhodobý hmotný majetok je vykázaný v obstarávacích cenách znížených o oprávky a kumulované straty zo zníženia hodnoty. Dlhodobý hmotný majetok sa vykazuje v historickej cene zníženej o oprávky a prípadne o zníženie hodnoty majetku. Historické ceny zahŕňajú náklady, ktoré sa dajú priamo priradiť obstaraniu danej položky majetku.

(i) Obstarávacia cena

Obstarávacia cena zahŕňa všetky náklady priamo vynaložené na obstaranie majetku vrátane nákladových úrokov, ktoré sú kapitalizované od doby obstarania až do doby zaradenia majetku do používania.

Výdavky po zaradení majetku do užívania sa kapitalizujú, iba ak je pravdepodobné, že Skupine budú plynúť budúce ekonomické úžitky súvisiace s majetkom a obstarávaciu cenu možno spoľahlivo stanoviť. Účtovná hodnota vymenenej časti majetku sa odúčtuje. Ostatné náklady na opravy a údržby sa účtujú do výkazu ziskov a strát v účtovnom období, v ktorom vznikli.

(ii) Odpisovanie

Dlhodobý hmotný majetok sa začína odpisovať prvým dňom mesiaca nasledujúceho po uvedení majetku do používania. Dlhodobý hmotný majetok sa odpisuje metódou rovnomerného odpisovania podľa odpisového plánu, ktorý bol zostavený na základe predpokladanej doby jeho používania a predpokladaného priebehu jeho opotrebenia. Výška mesačného odpisu je určená ako rozdiel medzi obstarávacou cenou a reziduálnou hodnotou, vydelená predpokladanou dobou jeho používania. Pozemky a nedokončené investície sa neodpisujú.

Odhadovaná životnosť pre hlavné skupiny budov, stavieb, strojov a zariadení je nasledovná:

Budovy a stavby	25 až 40* rokov,
Stroje, prístroje a zariadenia (zahŕňa aj dopravné prostriedky)	4 až 20 rokov,

*V niektorých prípadoch sa vďaka technickému zhodnocovaniu predlžuje doba životnosti, pričom ojedinele môže dosiahnuť až 2-násobok pôvodne odhadovanej doby životnosti daného majetku pri jeho prvotnom zaradení.

Reziduálna hodnota majetku je predajná cena, znížená o náklady na uskutočnenie predaja, ktorá by sa v súčasnosti dosiahla, ak by mal majetok už taký vek a vlastností, aké sa očakávajú na konci jeho ekonomickej životnosti. Reziduálna hodnota majetku je rovná nule alebo jeho hodnote pri likvidácii, ak Skupina očakáva, že daný majetok bude používať až do konca jeho životnosti. K súvahovému dňu sa očakávaná hodnota v čase vyradenia a predpokladaná doba životnosti dlhodobého majetku prehodnocuje, a ak je to potrebné, upravuje.

Účtovná hodnota majetku je znížená okamžite na úroveň jeho spätne získateľnej hodnoty, ak účtovná hodnota majetku je vyššia ako jeho predpokladaná spätne získateľná hodnota.

**POZNÁMKY KU KONSOLIDOVANEJ ÚČTOVNEJ ZÁVIERKE
za rok končiaci sa 31. decembra 2023**

Každý komponent akejkoľvek položky dlhodobého hmotného majetku s obstarávacou cenou, ktorého výška je významná vzhľadom na celkovú obstarávaciu cenu danej položky, sa odpisuje samostatne. Skupina priraduje proporcionálnu časť sumy pôvodne vykazanej ako položka dlhodobého hmotného majetku jej významným komponentom a každý takýto komponent odpisuje samostatne.

Majetok, ktorý je opotrebovaný alebo vyradený, sa odúčtuje zo súvahy spolu s príslušnými oprávkami. Zisky a straty pri vyradení majetku sa určujú porovnaním tržieb a jeho účtovnej hodnoty a vykazujú sa netto v nákladoch a výnosoch.

Ku každému dátumu zostavenia súvahy sa vykoná posúdenie, či existujú faktory, ktoré by naznačovali, že realizovateľná hodnota budov, stavieb, strojov a zariadení Skupiny je nižšia ako ich účtovná hodnota. V prípade zistenia takýchto faktorov sa odhadne realizovateľná hodnota majetku buď ako čistá predajná hodnota, alebo ako súčasná hodnota budúcich peňažných tokov z daného majetku, podľa toho, ktorá je vyššia. Akákoľvek výsledná strata zo znehodnotenia sa vyказuje ako náklad v období, v ktorom zníženie hodnoty nastalo.

4.3 Dlhodobý nehmotný majetok

(i) Softvér a ocenieľné práva

Dlhodobý nehmotný majetok sa oceňuje pri nadobudnutí obstarávacou cenou. Dlhodobý nehmotný majetok sa vyказuje, ak je pravdepodobné, že budúce ekonomické úžitky súvisiace s majetkom budú plynúť Skupine a obstarávacia cena môže byť spoľahlivo určená. Pri následnom ocenení je dlhodobý nehmotný majetok vyказaný v obstarávacích cenách znížených o oprávky a kumulované straty zo zníženia hodnoty.

Skupina vlastní nehmotný majetok – goodwill, ide o majetok s neurčitou dobou životnosti, ktorý sa neodpisuje.

Nehmotný majetok, okrem goodwillu, je odpisovaný rovnomerne počas predpokladanej doby životnosti:

	Doba životnosti v rokoch
Softvér	4
Ostatný nehmotný majetok	4

Ak dôjde k poklesu hodnoty, účtovná hodnota softvéru a ocenieľných práv sa zníži na úžitkovú hodnotu alebo reálnu hodnotu zníženú o náklady na predaj podľa toho, ktorá je vyššia.

(ii) Goodwill

Goodwill z akvizície dcérskych spoločností je v konsolidovanej súvahe klasifikovaný ako nehmotný majetok. Goodwill sa vyказuje v obstarávacej cene zníženej o kumulované straty zo zníženia jeho hodnoty. V minulosti zaúčtované straty zo zníženia hodnoty goodwillu následne nie je možné odúčtovať. Skupina testuje goodwill na znehodnotenie pravidelne na ročnej báze.

4.4 Finančné nástroje

Reálna hodnota je cena, ktorá by bola prijatá pri predaji majetku alebo zaplatená za prevod záväzku v bežnej transakcii medzi účastníkmi trhu k dátumu ocenenia. Najlepším dôkazom reálnej hodnoty je cena na aktívnom trhu. Aktívny trh je trh, v ktorom transakcie týkajúce sa aktíva alebo záväzku sa uskutočňujú dostatočne často a v takom objeme, že môžu priebežne poskytovať informácie o cenách.

Transakčné náklady sú dodatočné náklady, ktoré možno priamo pripísať akvizícii, emisie, alebo vyradeniu finančného nástroja. Dodatočné náklady sú také, ktoré by nevznikli, keby sa transakcia neuskutočnila. Transakčné náklady zahŕňajú poplatky a provízie vyplácané obchodným zástupcom (vrátane zamestnancov, ktorí konajú ako predajcovia), poradcom, sprostredkovateľov a obchodníkov, odvody do regulačných agentúr a búrz cenných papierov a poplatky z prevodu. Transakčné náklady nezahŕňajú prémie alebo diskonty dlhových nástrojov, náklady na financovanie alebo interné administratívne náklady alebo náklady na údržbu.

Amortizovaná hodnota („AH“) je hodnota, za ktorú bol finančný nástroj vyказaný pri prvotnom vyказaní znížený o splátky istiny plus kumulované úroky a pre finančné aktíva znížené o akékoľvek opravné položky na očakávané úverové straty („ECL“). Časovo rozlíšený úrok zahŕňa amortizáciu transakčných nákladov časovo rozlíšených pri prvotnom vyказaní a akúkoľvek prémii alebo diskont dlhového nástroja do splatnej sumy použitím metódy efektívnej úrokovej miery. Časovo rozlíšené úrokové výnosy a časovo rozlíšené úrokové náklady vrátane časovo rozlíšeného kupónu a amortizovaného diskontu dlhového nástroja alebo prémie (vrátane prípadných časovo rozlíšených poplatkov) nie sú vyказované samostatne a sú zahrnuté do účtovných hodnôt súvisiacich položiek vo výkaze o finančnej situácii.

**POZNÁMKY KU KONSOLIDOVANEJ ÚČTOVNEJ ZÁVIERKE
za rok končiaci sa 31. decembra 2023**

Metóda efektívnej úrokovej miery je metóda rozloženia úrokových výnosov, alebo úrokových nákladov podľa príslušného obdobia tak, aby sa dosiahla konštantná pravidelná úroková miera (efektívna úroková miera) z účtovnej hodnoty. Efektívna úroková miera je sadzba, ktorá presne diskontuje odhadované budúce platby alebo príjmy počas očakávanej životnosti finančného nástroja alebo kratšieho obdobia, ak je to vhodné, na brutto účtovnú hodnotu finančného nástroja. Efektívna úroková sadzba diskontuje peňažné toky nástrojov s variabilným úrokom do nasledujúceho dátumu precenenia úrokovej sadzby okrem prémie alebo diskontu dlhového nástroja, ktoré odrážajú úverové rozpätie nad pohyblivou sadzbou špecifikovanou nástrojom alebo inými premennými, ktoré nie sú precenené, tak aby zohľadňovali trhové sadzby. Výpočet súčasnej hodnoty zahŕňa všetky zaplatené alebo prijaté poplatky medzi zmluvnými stranami, ktoré sú neoddeliteľnou súčasťou efektívnej úrokovej miery.

Finančné nástroje – prvotné vykazovanie. Všetky finančné nástroje sa prvotne vykazujú v reálnej hodnote upravenej o transakčné náklady, okrem nástrojov vykazovaných v „FVTPL“, kde sa transakčné náklady nezohľadňujú. Reálna hodnota pri prvotnom vykázaní sa najlepšie preukazuje transakčnou cenou. O zisku alebo strate pri prvotnom vykázaní sa účtuje iba vtedy, ak existuje rozdiel medzi reálnou hodnotou a transakčnou cenou, ktorý možno doložiť inými bežnými trhovými transakciami toho istého nástroja. Po prvotnom vykázaní sa pre finančné aktíva oceňované amortizovanou hodnotou vykáže opravná položka, čo vedie k okamžitej účtovnej strate.

4.5 Finančné aktíva

Finančné aktíva – klasifikácia a následné oceňovanie – kategórie oceňovania. Skupina klasifikuje finančné aktíva v kategórii amortizovaná hodnota alebo v reálnej hodnote cez výsledok hospodárenia a cez súhrnný výsledok hospodárenia. Klasifikácia a následné ocenenie finančných aktív závisí od: (i) obchodného modelu Skupiny na riadenia portfólia súvisiacich aktív a (ii) vlastností peňažných tokov majetku.

Finančné aktíva – klasifikácia a následné oceňovanie – obchodný model. Obchodný model odzrkadľuje, ako Skupina spravuje aktíva za účelom vytvárania peňažných tokov, t. j. či je cieľom Skupiny: (i) výlučne zinkasovať zmluvné peňažné toky z aktív (držba na účely zinkasovania zmluvných peňažných tokov), alebo (ii) zinkasovať zmluvné peňažné toky a peňažné roky vznikajúce z predaja aktív (držba na účely získavania zmluvných peňažných tokov a peňažných tokov z predaja), alebo ak nie je uplatniteľná ani jedna z položiek (i) a (ii), finančné aktíva sú klasifikované ako súčasť „iného“ obchodného modelu a ocenené pomocou reálnej hodnoty cez výkaz ziskov a strát („FVTPL“).

Obchodný model je určený pre skupinu aktív (na úrovni portfólia) na základe všetkých relevantných dôkazov o činnostiach, ktoré Skupina vykonáva za účelom dosiahnuť cieľ stanovený pre portfólio dostupné v deň hodnotenia. Faktory, ktoré Skupina zvažuje pri určovaní obchodného modelu, zahŕňajú účel a zloženie portfólia a predchádzajúce skúsenosti s tým, ako boli peňažné toky za príslušné aktíva inkasované. Obchodný model, ktorý Skupina používa, má za účel držať finančné aktíva do splatnosti a zinkasovať zmluvné peňažné toky.

Finančné aktíva – klasifikácia a následné ocenenie – charakteristiky peňažného toku. Ak je cieľom obchodného modelu držať aktíva na zinkasovanie zmluvných peňažných tokov alebo držať finančné aktíva za účelom zinkasovania peňažných tokov a predaja, tak Skupina posudzuje, či peňažné toky predstavujú výlučne platby istiny a úrokov („SPPI“). Finančné aktíva s vnorenými derivátmi sa berú do úvahy ako celok pri určovaní, či sú ich peňažné toky v súlade s požiadavkou SPPI. Pri tomto posúdení Skupina posudzuje, či sú zmluvné peňažné toky v súlade so základnými úverovými dojednaniami, t. j. úroky zahŕňajú iba zohľadnenie úverového rizika, časovú hodnotu peňazí, ostatné základné úverové riziká a ziskovú maržu.

Ak zmluvné podmienky zavádzajú expozíciu voči riziku alebo volatilite, ktorá je v rozpore so základnými úverovými dojednaniami poskytovania úverov, finančné aktívum sa klasifikuje a oceňuje na základe FVTPL. Posúdenie SPPI sa vykonáva pri prvotnom vykázaní majetku a následne sa neprehodnocuje. Skupina vykonáva test SPPI pre svoje finančné aktíva.

Skupina má vo svojej držbe len pohľadávky z obchodného styku, ostatné pohľadávky, peniaze a peňažné ekvivalenty. Charakteristika týchto finančných aktív je krátkodobá a zmluvné peňažné toky predstavujú splátku istiny a úroku, a ktorý zohľadňuje časovú hodnotu peňazí a preto ich Skupina oceňuje v amortizovanej hodnote.

Finančné aktíva – reklasifikácia. Finančné nástroje sa reklasifikujú iba vtedy, keď sa zmení obchodný model na riadenie portfólia ako celku. Táto reklasifikácia má budúci účinok a prebieha od začiatku prvého obdobia vykazovania, ktoré nasleduje po zmene obchodného modelu. Skupina nemenila svoj obchodný model počas súčasného obdobia a nevykonávala žiadne reklasifikácie.

**POZNÁMKY KU KONSOLIDOVANEJ ÚČTOVNEJ ZÁVIERKE
za rok končiaci sa 31. decembra 2023**

Zníženie hodnoty finančných aktív – opravná položka z očakávaných úverových strát („ECL“). Skupina určuje ECL na základe predpokladaného budúceho vývoja, k pohľadávkam oceňovaným v amortizovanej hodnote a k zmluvným aktívam. Skupina vypočítava ECL a vykazuje čisté straty zo zníženia hodnoty finančných a zmluvných aktív ku každému dátumu vykazovania. Výpočet ECL odzrkadľuje: (i) nezaujatú a pravdepodobnosťou váženú sumu, ktorá je určená vyhodnotením spektra možných výsledkov, (ii) časovú hodnotu peňazí a (iii) všetky dostupné a preukázateľné informácie, ktorú sú k dispozícii bez neprímeraných nákladov a úsilia na konci každého vykazovaného obdobia o minulých udalostiach, súčasných podmienkach a predpovediach budúcich podmienok.

Pohľadávky oceňované v amortizovanej hodnote sú prezentované vo výkaze o finančnej situácii po odpočítaní opravnej položky ECL.

Skupina aplikuje na pohľadávky z obchodného styku zjednodušený prístup podľa IFRS 9, t. j. meria ECL pomocou celoživotných očakávaných strát. Na posúdenie znehodnotenia pohľadávok sa ECL definuje ako súčasná hodnota všetkých znehodnotení počas očakávanej životnosti pohľadávky. Skupina určuje ECL na základe historických skúseností so znehodnotením pohľadávok z obchodného styku, upravených o informácie o súčasných hospodárskych podmienkach a primeraných odhadov budúcich hospodárskych podmienok. Pri prvotnom vykázaní sú kreditné straty očakávané podľa celej doby životnosti vykázané ako opravná položka.

Finančné aktíva – odpis. Skupina odpíše finančné aktíva, vcelku alebo ich časť, keď Skupina vyčerpala všetky praktické možnosti spätného získania prostriedkov z týchto aktív a neexistuje žiadne rozumné očakávanie získania týchto prostriedkov späť.

Finančné aktíva – odúčtovanie. Skupina prestane vykazovať finančné aktíva, keď (i) boli aktíva splatené alebo právo k peňažným tokom z týchto aktív uplynulo alebo (ii) Skupina presunula práva k peňažným tokom k finančným aktívam na inú osobu.

4.6 Finančné záväzky

Skupina klasifikuje svoje finančné záväzky podľa IFRS 9 „Finančné nástroje“. Klasifikácia závisí od zmluvných záväzkov viažucich sa k finančnému nástroju a od úmyslov s akými manažment uzavrel danú zmluvu.

Keď sa o finančnom záväzku inom ako finančný derivát účtuje prvýkrát, Skupina ho ocení v jeho reálnej hodnote zníženej o transakčné náklady priamo priraditeľné k obstaraniu daného finančného záväzku. V prípade finančných derivátov sa transakčné náklady účtujú priamo do nákladov.

Po počiatočnom zaúčtovaní, Skupina ocení finančné záväzky iné ako finančné deriváty v umorovanej účtovnej hodnote zistenej metódou efektívnej úrokovej miery. Finančné deriváty sú ocenené ku každému súvahovému dňu ich reálnou hodnotou. Zmeny reálnej hodnoty finančných derivátov, ktoré nespĺňajú podmienky účtovania o zabezpečení, sa účtujú s vplyvom na hospodársky výsledok.

Finančný záväzok (alebo jeho časť) je odúčtovaný keď povinnosť súvisiaca s daným záväzkom je splnená, zrušená, alebo zanikla. Skupina tiež odúčtuje finančný záväzok, keď sú zmluvné podmienky zmenené a peňažné toky súvisiace so zmeneným záväzkom sú podstatne odlišné. V tom prípade je nový finančný záväzok vykázaný v reálnej hodnote.

4.7 Emisné práva

Skupina bezodplatne nadobudla emisné kvóty podľa Európskej schémy o obchodovaní s emisiami. Kvóty sú poskytované na ročnej báze a požaduje sa, aby Skupina vrátila kvóty zodpovedajúce skutočne vypusteným emisiám oxidu uhličitého. Skupina sa rozhodla účtovať o pridelených emisných kvótach metódou čistého záväzku. Emisné kvóty nadobudnuté bezodplatne sú ocenené v nulovej hodnote a rezervy sú účtované iba v prípade, ak skutočné emisie prevyšujú existujúce emisné práva.

Nákup emisných kvót sa vykazuje v deň dohodnutia transakcie. Nakúpené emisné kvóty sú vykázané ako ostatné pohľadávky v obstarávacej cene pri prvotnom vykázaní. Ku dňu, ku ktorému sa zostavuje účtovná závierka oceňujú reálnou hodnotou. Ako referenčnú burzu na stanovenie reálnej hodnoty Skupina používa Komoditnú burzu Bratislava.

**POZNÁMKY KU KONSOLIDOVANEJ ÚČTOVNEJ ZÁVIERKE
za rok končiaci sa 31. decembra 2023**

4.8 Leasing – Spoločnosť je nájomcom

Skupina si prenajíma nebytové priestory pre skladovanie, osobné automobily a vysokozdvížné vozíky. Nájomné zmluvy sú zvyčajne uzatvorené na fixné obdobia od 2 do 5 rokov, ale môžu obsahovať aj opcie na predĺženie prenájmu. Lízingové zmluvy sa dojednávajú individuálne a obsahujú širokú škálu rozličných podmienok. Najdôležitejšie prvky lízingu sú zhrnuté nižšie:

- Nehnuteľný majetok si Skupina prenajíma na obdobie od 2 do 5 rokov, s výpovednou lehotou
- Lízingové zmluvy obsahujú možnosť predĺženia lízingu
- Lízingové splátky sú fixné a upravené o infláciu
- Lízingové zmluvy neobsahujú žiadne špeciálne podmienky, no prenájatý majetok sa nesmie použiť ako zábezpeka za účelom získania úverov a pôžičiek.

Budúci úbytok peňažných tokov, s ktorým musí Skupina ako nájomca potenciálne počítať a ktorý nie je zarátaný do ocenenia lízingového záväzku, vyplýva z:

- Variabilných lízingových splátok – viď ďalšie informácie v časti *Variabilné lízingové splátky* tohto bodu poznámok,
- Možnosti predĺženia alebo predčasného ukončenia lízingu – viď ďalšie informácie v časti *Doba lízingu* tohto bodu poznámok.

Spoločnosť neposkytuje žiadne záruky zvyškovej hodnoty podkladového aktíva.

Variabilné lízingové splátky

Zmluvy o nájme nebytových priestorov a bytov, obsahujú aj variabilné platobné podmienky, ktoré sa viažu na náklady súvisiace s využívaním prenájatých nehnuteľností (spotreba energie, vykurovanie, vodné a stočné a pod.) Spomínané náklady sa oceňujú na základe skutočnej spotreby, za rok 2023 predstavujú výšku 63 tis. EUR. (2022: 47 tis. EUR)

Pri vzniku zmluvy Skupina posudzuje, či zmluva je lízingom alebo či obsahuje lízing. Zmluva je lízingom alebo obsahuje lízing, ak sa zmluvou postupuje právo riadiť užívanie identifikovaného aktíva na nejaké časové obdobie výmenou za protihodnotu. Skupina zvolila politiku neoddeľovania lízingových a nelízingových komponentov pre všetky kategórie majetkov vyplývajúcich z lízingu a namiesto toho účtuje o každom lízingu ako o jednom lízingovom komponente.

Skupina neuplatňuje IFRS 16 na líziny nehmotných aktív.

Skupina sa rozhodla prezentovať lízingové záväzky a aktíva s právom na užívanie ako samostatnú riadkovú položku konsolidovanej súvahy.

Aktívum s právom na užívanie

Skupina vykazuje aktívum s právom na užívanie, a korešpondujúci lízingový záväzok, k dátumu začiatku lízingu (k dátumu poskytnutia podkladového aktíva na používanie). Aktívum s právom na užívanie sa k dátumu začiatku lízingu oceňuje v obstarávacej cene, ktorá zahŕňa sumu prvotného ocenenia lízingového záväzku, všetky lízingové splátky uskutočnené pred dátumom začatia lízingu alebo v tento deň, znížené o všetky lízingové stimuly, všetky počiatkové priame náklady, ktoré vznikli Skupine, a odhad nákladov, ktoré vzniknú pri obnovení podkladového aktíva do stavu ktorý sa vyžaduje v podmienkach lízingu.

Následne sa aktíva z práva používať majetok oceňujú v obstarávacej cene zníženej o oprávky i všetky naakumulované straty zo zníženia hodnoty a upravenej o akékoľvek precenenie lízingového záväzku v dôsledku prehodnotenia alebo modifikácií lízingovej zmluvy.

Odpisovanie aktíva s právom na užívanie

Aktívum s právom na užívanie sa odpisuje lineárnou metódou počas jeho odhadovanej doby životnosti. Ak sa lízingom na konci doby lízingu prevádza vlastníctvo podkladového aktíva na Skupinu alebo ak obstarávacia cena aktíva s právom na užívanie odzrkadľuje skutočnosť, že Skupina uplatní kúpnu opcii, Skupina odpisuje aktívum s právom na užívanie od dátumu začiatku lízingu do konca doby použiteľnosti podkladového aktíva. V opačnom prípade Skupina odpisuje aktívum s právom na užívanie od dátumu začiatku lízingu do konca doby použiteľnosti aktíva s právom na užívanie alebo do konca doby lízingu podľa toho, ktorý z týchto dátumov nastane skôr.

Doba odpisovania je takáto:

- právo na užívanie skladovacích priestorov 2 až 5 rokov
- právo na užívanie osobných automobilov, VZV 3 až 4 roky.

POZNÁMKY KU KONSOLIDOVANEJ ÚČTOVNEJ ZÁVIERKE za rok končiaci sa 31. decembra 2023

Lízingový záväzok

K dátumu začiatku lízingu Skupina vykazuje lízingový záväzok ocenený v súčasnej hodnote budúcich lízingových splátok realizovaných po dobu trvania nájmu. Lízingové splátky zahrnuté do ocenenia lízingového záväzku sa skladajú z nasledujúcich platieb za právo užívať podkladové aktívum počas doby lízingu:

- i) fixné splátky
- ii) variabilné lízingové splátky, ktoré závisia od indexu alebo sadzby, prvotne ocenených použitím indexu alebo sadzby k dátumu začiatku lízingu
- iii) sumy, pri ktorých sa očakáva, že ich Skupina bude musieť splatiť ako súčasť záruk zvyškovej hodnoty
- iv) ceny uplatnenia kúpnej opcie, ak je dostatočne isté, že Skupina túto opciu uplatní
- v) pokút za ukončenie lízingu, ak je v dobe lízingu zohľadnená možnosť Skupiny uplatniť opciu na ukončenie lízingu.

Prehodnotenie lízingového záväzku

Po dátume začiatku lízingu Skupina preceňuje lízingového záväzku tak, aby odzrkadľoval zmeny lízingových splátok. Skupina vykazuje sumu preceňovania lízingového záväzku ako úpravu aktíva s právom na užívanie. Ak sa účtovná hodnota aktíva s právom na užívanie zníži na nulu a dôjde k ďalšiemu zníženiu ocenenia lízingového záväzku, Skupina vykazuje akúkoľvek zostávajúcu sumu preceňovania vo výsledku hospodárenia.

Skupina preceňuje lízingový záväzok diskontovaním revidovaných lízingových platieb ak nastane zmena posúdenia doby lízingu, nastane zmena posúdenia opcie na kúpu podkladového aktíva, nastane zmena súm, ktorých splatenie sa očakáva ako súčasť záruky zvyškovej hodnoty, alebo nastane zmena budúcich lízingových splátok vyplývajúca zo zmeny indexu alebo sadzby použitých na určenie týchto splátok.

Posúdenie doby lízingu alebo opcie na kúpu podkladového aktíva sa reviduje len vtedy, ak nastane významná udalosť alebo podstatná zmena okolností, ktorá má vplyv na toto posúdenie a ktorá je pod kontrolou Skupiny.

Pri zmene doby lízingu alebo zmene posúdenia opcie na kúpu podkladového aktíva sú revidované lízingové platby diskontované revidovanou diskontnou sadzbou. Pri ostatných zmenách sú revidované lízingové splátky diskontované nezmenenou diskontnou sadzbou s výnimkou, kedy zmena lízingových splátok vyplýva zo zmeny pohyblivých úrokových sadzieb.

Doba lízingu

Skupina určuje dobu lízingu ako nevyvovedateľné obdobie lízingu spolu s obdobiami, na ktoré sa vzťahuje opcia na predĺženie lízingu, ak je dostatočne isté, že Skupina túto opciu uplatní, alebo s obdobiami, na ktoré sa vzťahuje opcia na ukončenie lízingu, ak je dostatočne isté, že Skupina túto opciu neuplatní. Pri posudzovaní toho, či je dostatočne isté, že Skupina uplatní (alebo neuplatní) opciu, Skupina zvažuje všetky relevantné skutočnosti a okolnosti, ktoré vytvárajú pre Skupinu hospodársku motiváciu, aby uplatnila (alebo neuplatnila) opciu.

Doba lízingu sa prehodnocuje, ak je opcia skutočne uplatnená (alebo neuplatnená) alebo ak je Skupina povinná ju uplatniť (alebo neuplatniť). Posúdenie toho, či je uplatnenie opcie dostatočne isté, sa reviduje len vtedy, ak nastane významná udalosť alebo podstatná zmena okolností, ktorá má vplyv na toto posúdenie a ktorá je pod kontrolou Skupiny.

Diskontná sadzba

Lízingové splátky sa diskontujú použitím implicitnej úrokovej miery lízingu, ak možno túto mieru jednoducho určiť. Ak túto mieru nemožno jednoducho určiť, čo je obvykle prípadom Skupiny, Skupina použije prírastkovú úrokovú sadzbu pôžičky spoločností v Skupine.

Revidovaná diskontná sadzba sa určuje ako implicitná úroková miera lízingu na zvyšok doby lízingu, ak túto mieru možno ľahko určiť, alebo ako prírastková úroková sadzba pôžičky nájomcu v čase nadobudnutia účinnosti zmeny, ak implicitnú úrokovú mieru lízingu nemožno ľahko určiť.

Prírastková úroková sadzba pôžičky je sadzba, ktorú by Skupina musela zaplatiť počas podobného obdobia a s podobnou zárukou pri požičaní si prostriedkov potrebných na nadobudnutie aktíva podobnej hodnoty, akú má aktívum s právom na užívanie v podobnom hospodárskom prostredí.

Úroky z lízingového záväzku

Lízingové splátky sú alokované medzi istinu a úrok z lízingového záväzku. Úrok z lízingového záväzku za každé obdobie počas doby lízingu je hodnota, ktorá tvorí konštantnú pravidelnú úrokovú sadzbu zo zostatku lízingového záväzku. Periodická úroková sadzba je diskontná sadzba, prípadne revidovaná diskontná sadzba uvedená v odseku vyššie.

Nákladové úroky z lízingového záväzku, ak nie sú zahrnuté v účtovnej hodnote iného aktíva, na ktoré sa uplatňujú iné uplatniteľné štandardy, sú prezentované ako súčasť finančných nákladov vo výsledku hospodárenia.

**POZNÁMKY KU KONSOLIDOVANEJ ÚČTOVNEJ ZÁVIERKE
za rok končiaci sa 31. decembra 2023**

Platby spájané so všetkými krátkodobými lízingmi a lízingmi, pri ktorých má podkladové aktívum nízku hodnotu sa vykazujú rovnomerne ako náklad vo výkaze ziskov a strát. Skupina si uplatňuje výnimku pre lízingy, pri ktorých má podkladové aktívum nízku hodnotu pre každý individuálny prípad lízingu. Pre všetky lízingy, pri ktorých má podkladové aktívum nízku hodnotu, sa lízingové splátky spájané s týmito aktívami vykazujú rovnomerne ako náklad počas celej doby trvania lízingu.

Krátkodobé lízingy a lízingy s nízkou hodnotou podkladového aktíva

Krátkodobé lízingy sú lízingy s dobou trvania najviac 12 mesiacov. Medzi lízingy, pri ktorých má podkladové aktívum nízku hodnotu, patrí napríklad lízing počítačov, osvetlenia, kopírok, pracovného oblečenia. Za aktívum s nízkou hodnotou sa považuje podkladové aktívum v hodnote do 5 000 EUR v čase, keď bolo nové. Pokiaľ jedna lízingová zmluva obsahuje viac podobných položiek aktív s nízkou hodnotou, posudzujú sa pre účely porovnania s limitom 5 000 EUR spolu ako súbor, a v prípade prekročenia limitu sa zaradia medzi štandardné lízingy, t.j. neuplatní sa táto výnimka nízkej hodnoty

Krátkodobé nájom a príslušné náklady sa vykazujú rovnomerne počas účtovného obdobia. Celková výška lízingových nákladov Skupiny na krátkodobé lízingy činí 1 249 tis. EUR (2022: 1 079 tis. EUR).

4.9 Zásoby

Zásoby sa vykazujú v obstarávacej cene alebo čistej realizovateľnej hodnote, podľa toho, ktorá je nižšia. Obstarávacia cena nakúpeného materiálu a tovaru zahŕňa priame a vedľajšie náklady súvisiace s obstaraním, ako je doprava, clo, poisťné, provízie a iné. Nakupované zásoby na sklade sú ocenené metódou váženého aritmetického priemeru. Obstarávacia cena nedokončenej a hotovej výroby zahŕňa náklady na suroviny, ostatné priame náklady a súvisiace režijné náklady. Čistá realizovateľná hodnota je odhadom predajnej ceny pri bežných obchodných podmienkach po odpočítaní nákladov na predaj. Opravná položka sa tvorí na základe posúdenia jednotlivých položiek zásob.

4.10 Pohľadávky z obchodného styku

Pohľadávky z obchodného styku sa pri ich vzniku oceňujú reálnou hodnotou a následne sú vykázané v účtovnej hodnote stanovenej metódou efektívnej úrokovej miery, pričom ich hodnota sa znižuje o opravnú položku. Sú zahrnuté do krátkodobého majetku, ak ich doba splatnosti nepresiahne 12 mesiacov po súvahovom dni. V opačnom prípade sú vykázané ako dlhodobý majetok. V súvahe sa pohľadávky vykazujú v rámci krátkodobého finančného majetku a v rámci pohľadávok z obchodného styku a ostatných pohľadávok.

Spätne ziskateľná hodnota pohľadávok Skupiny sa vypočíta ako súčasná hodnota očakávaných budúcich peňažných tokov diskontovaných pôvodnou efektívnou úrokovou sadzbou, ktorá je vlastná majetku. Krátkodobé pohľadávky sú nediskontované.

Spôsob, akým Skupina tvorí opravné položky k pohľadávkam, je popísaný v časti 4.5 a v Pozn. 10. Tvorba a rozpúšťanie opravných položiek sa vo výkaze súhrnných ziskov a strát a ostatného súhrnného výsledku vyказuje v riadku Ostatné náklady.

4.11 Peňažné prostriedky a peňažné ekvivalenty

Peňažné prostriedky a peňažné ekvivalenty zahŕňajú peňažnú hotovosť, netermínované vklady v bankách a iné krátkodobé vysoko likvidné investície s pôvodnou dobou splatnosti neprevyšujúcou tri mesiace. Vykazujú sa v účtovnej hodnote zistenej metódou efektívnej úrokovej miery. Prostriedky, pri ktorých má Skupina obmedzené právo nakladať, sú vylúčené z peňažných prostriedkov a peňažných ekvivalentov pre účely zostavenia výkazu peňažných tokov. Zostatky, ktoré nemôžu byť použité na výmenu alebo úhradu záväzku viac ako dvanásť mesiacov po dni, ku ktorému sa zostavuje účtovná závierka, sú vykázané ako dlhodobé aktíva.

4.12 Základné imanie

Kmeňové akcie sa vykazujú ako základné imanie. Transakčné náklady, ktoré možno priamo priradiť emisii nových akcií sú vykázané v základnom imaní ako zníženie príjmu z emisie akcií, po odpočítaní vplyvu týchto nákladov na daň.

4.13 Výplata dividend

Výplata dividend akcionárom Skupiny sa vyказuje ako záväzok a ponížuje vlastné imanie ku dňu, ku ktorému sa zostavuje účtovná závierka len v prípade, ak sú schválené pred alebo najneskôr k súvahovému dňu.

**POZNÁMKY KU KONSOLIDOVANEJ ÚČTOVNEJ ZÁVIERKE
za rok končiaci sa 31. decembra 2023**

4.14 Zákonný rezervný fond

Zákonný rezervný fond je tvorený v súlade s Obchodným zákonníkom. Skupina na základe štatutárnych účtovných závierok tvorí zákonný rezervný fond ako 10% z čistého zisku, do výšky 20% základného imania. Tento fond sa môže použiť výlučne na navýšenie základného imania alebo na krytie straty.

4.15 Ostatné rezervy

Skupina si tvorí ostatné fondy zo zisku pre budúce investičné náklady podľa Obchodného zákonníka a stanov Spoločnosti. Tvorba tohto fondu musí byť schválená Valným zhromaždením akcionárov. Takéto fondy je možné distribuovať len so súhlasom akcionárov.

4.16 Závazky z obchodného styku

Závazky z obchodného styku predstavujú povinnosť zaplatiť za tovar alebo služby dodávateľom, v rámci bežnej podnikateľskej činnosti Skupiny. Závazky sa vykazujú ako krátkodobé, ak sú splatné do jedného roka alebo v kratšom časovom období. V opačnom prípade sú klasifikované ako dlhodobé záväzky.

Závazky z obchodného styku sa pri vzniku oceňujú reálnou hodnotou a následne v účtovnej hodnote zistenej metódou efektívnej úrokovej miery.

4.17 Dane

(i) Splatná daň z príjmov

Splatná daň z príjmov sa vypočíta z účtovného zisku v zmysle platných slovenských predpisov vo výške 21 % po úprave niektorých položiek na daňové účely. Zdanenie v iných právnych systémoch sa vypočíta na základe sadzieb, ktoré sú v príslušnej jurisdikcii v platnosti.

(ii) Odložená daň z príjmov

O odloženej dani z príjmov sa v účtovnej závierke účtuje použitím súvahovej záväzkovej metódy v prípade dočasných rozdielov medzi hodnotou majetku a záväzkov pre daňové účely a ich účtovnou hodnotou. O odloženej dani z príjmov sa neúčtuje, ak vzniká z prvotného vykázania majetku alebo záväzku v súvislosti s transakciou, ktorá nepredstavuje podnikovú kombináciu, a ak v čase transakcie neovplyvňuje účtovný ani daňový zisk alebo stratu. Odložená daň z príjmov je určená použitím daňových sadzieb (a zákonov), ktoré boli schválené alebo takmer schválené k súvahovému dňu a sú platné pre obdobie očakávanej realizácie odloženej daňovej pohľadávky alebo vyrovnania odloženého daňového záväzku.

Odložené daňové pohľadávky sa vykazujú v rozsahu, v akom je pravdepodobné, že v budúcnosti bude dosiahnutý zdaniteľný zisk, voči ktorému sa budú môcť dočasné rozdiely zrealizovať.

Odložená daň z príjmov existuje z dočasných rozdielov vznikajúcich pri investíciách do dcérskych spoločností s výnimkou prípadov, keď je načasovanie realizácie dočasných rozdielov kontrolované Skupinou a je pravdepodobné, že dočasné rozdiely nebudú realizované v dohľadnej budúcnosti.

Skupina si započítava odložené daňové pohľadávky s odloženými daňovými záväzkami, ak má Skupina právne vymožiteľné právo započítať splatné dane z príjmov, a ak sa týkajú daní z príjmov vybraných tým istým daňovým úradom.

4.18 Dotácie a príspevky zo štátneho rozpočtu

Skupina vykazuje štátne dotácie, ak existuje primerané uistenie o prijatí dotácie a splnení všetkých podmienok spojených s prijatím dotácie. Ak sa dotácia vzťahuje na úhradu nákladov, vykazuje sa ako výnos počas doby potrebnej na systematické kompenzovanie dotácie s nákladmi, na ktorých úhradu je dotácia určená. Ak sa dotácia vzťahuje na obstaranie dlhodobého majetku, účtuje sa ako výnos budúcich období a rovnomerne sa zúčtováva do výkazu súhrnných ziskov a strát počas odhadovanej životnosti príslušného majetku.

4.19 Úvery

Úvery sa prvotne zaúčtujú v reálnej hodnote záväzku, zníženej o transakčné náklady. Následne sa úvery oceňujú v umorovanej hodnote použitím metódy efektívnej úrokovej miery. Rozdiel medzi počiatočnou účtovnou hodnotou a splatnou nominálnou hodnotou úveru sa vykáže ako úrokový náklad počas doby do splatnosti úveru, použitím metódy efektívnej úrokovej miery.

Úvery sa klasifikujú ako krátkodobé záväzky s výnimkou prípadov, ak má Skupina nepodmienené právo odložiť vyrovanie záväzku o najmenej 12 mesiacov po súvahovom dni.

POZNÁMKY KU KONSOLIDOVANEJ ÚČTOVNEJ ZÁVIERKE za rok končiaci sa 31. decembra 2023

Kapitalizácia nákladov na prijaté úvery a pôžičky

Všeobecné a špecifické náklady na prijaté úvery a pôžičky, ktoré možno priamo priradiť k nadobudnutiu, výstavbe alebo výrobe aktív, ktorých príprava na zamýšľané použitie alebo predaj nevyhnutne trvá významné časové obdobie (kvalifikované aktíva), sa kapitalizujú ako súčasť nákladov na tento majetok.

Kapitalizácia začína, keď:

- (a) Skupine vzniknú výdavky na kvalifikovateľné aktívum;
- (b) vznikajú súvisiace náklady na prijaté úvery a pôžičky; a
- (c) Skupina podnikne činnosti potrebné na prípravu majetku na jeho zamýšľané použitie alebo predaj.

Kapitalizácia nákladov na prijaté úvery a pôžičky pokračuje až do dátumu, keď je majetok pripravený na jeho použitie alebo predaj.

Skupina kapitalizuje náklady na pôžičky, ktorým by sa dalo vyhnúť, ak by nevyňala kapitálové výdavky do kvalifikovaných aktív. Kapitalizované náklady na pôžičky sa počítajú z priemerných nákladov skupiny na financovanie (vážené priemerné úrokové náklady sa aplikujú na výdavky na kvalifikovateľné aktíva), s výnimkou prípadov, keď sú finančné prostriedky požičané špeciálne na účely získania kvalifikovateľného aktíva. Ak k tomu dôjde, kapitalizujú sa skutočné náklady na prijaté úvery a pôžičky vynaložené na konkrétne pôžičky znížené o akýkoľvek úrokový príjem z dočasnej investície týchto pôžičiek.

4.20 Rezervy / podmienené záväzky

Rezervy sa vytvárajú, ak má Skupina súčasný zákonný, zmluvný alebo mimozmluvný záväzok, ktorý je dôsledkom minulých udalostí a na základe ktorého pravdepodobne dôjde k úbytku ekonomických úžitkov a zároveň je možné vykonať spoľahlivý odhad výšky týchto záväzkov. Na budúce prevádzkové straty sa nevytvárajú žiadne rezervy. Ak existuje viacero podobných záväzkov, pravdepodobnosť, že bude potrebný výdavok na ich úhradu, sa určuje posúdením skupiny záväzkov ako celku. Rezerva sa vykazuje aj vtedy, ak je pravdepodobnosť výdavkov vzhľadom na niektorú z položiek zahrnutých v tej istej skupine záväzkov nízka.

Rezervy sa oceňujú súčasnou hodnotou výdavkov očakávaných na uhradenie záväzku pri použití sadzby pred zdanením, ktorá odráža aktuálny trhový odhad časovej hodnoty peňazí a rizík špecifických pre záväzok. Zvýšenie rezervy v dôsledku plynutia času sa vykazuje ako nákladový úrok.

Ak Skupina očakáva, že rezerva bude refundovaná, napríklad v rámci poistnej zmluvy, táto náhrada je vytváraná ako separátne aktívum, ale len v prípade, že je náhrada takmer istá.

Podmienené záväzky sa nevykazujú v súvahe. Vykazujú sa v poznámkach ku konsolidovanej účtovnej závierke, pokiaľ možnosť odlišu zdrojov predstavujúcich ekonomické úžitky nie je veľmi nízka.

4.21 Zamestnanecké požitky

Skupina má dôchodkový program s vopred stanoveným dôchodkovým plnením aj s vopred stanovenými príspevkami.

(i) Dôchodkové programy

V prípade programu s vopred stanoveným dôchodkovým plnením je stanovená výška plnenia, ktorú zamestnanec pri odchode do dôchodku dostane. Výška plnenia závisí od viacerých faktorov, akými sú napr. vek, počet odpracovaných rokov a mzda.

Program s vopred stanovenými príspevkami je penzijný program, podľa ktorého Skupina platí pevne stanovené príspevky tretím osobám. Skupina nemá žiadnu zmluvnú alebo mimozmluvnú povinnosť vyplatiť ďalšie prostriedky, ak výška aktív dôchodkového programu nie je dostačujúca na vyplatenie všetkých plnení zamestnancov, na ktoré majú nárok za bežné a minulé obdobia.

Skupina prispieva do štátnych a súkromných fondov dôchodkového pripoistenia. Skupina platí počas roka odvody na povinné zdravotné, nemocenské, dôchodkové, úrazové poistenie a tiež príspevkov do garančného fondu a na poistenie v nezamestnanosti v zákonom stanovenej výške na základe hrubých miezd. Počas celého roka Skupina prispievala do týchto fondov vo výške, ktorá je stanovená príslušnými právnymi predpismi. Náklady na tieto odvody sa účtujú v tom istom období ako príslušné mzdové náklady.

**POZNÁMKY KU KONSOLIDOVANEJ ÚČTOVNEJ ZÁVIERKE
za rok končiaci sa 31. decembra 2023**

(ii) Nefinancovaný penzijný program s vopred stanoveným dôchodkovým plnením

Podľa kolektívnej zmluvy s odbormi na rok 2023 je Skupina povinná zaplatiť svojim zamestnancom pri odchode do starobného alebo invalidného dôchodku jedennásobok ich priemernej mesačnej mzdy. V prípade skončenia pracovného pomeru z dôvodu odchodu do invalidného dôchodku následkom pracovného úrazu, alebo z dôvodu choroby z povolania zamestnancovi prináleží odchodné vo výške dvojnásobku priemernej mesačnej mzdy, na ktorý Skupina tvorí rezervu len v prípade, že došlo k pracovnému úrazu. Minimálna požiadavka Zákonníka práce na príspevok pri odchode do starobného dôchodku vo výške jednej priemernej mesačnej mzdy je zahrnutá vo vyššie uvedených násobkoch (2022: vo výške jednej priemernej mesačnej mzdy).

Rezervy na odchodné splatné pri odchode do dôchodku sa počítajú každý rok. Metóda výpočtu vychádza z poistno-matematických výpočtov, ktoré sú založené na veku zamestnanca, odpracovaných rokoch, fluktuácii, úmrtnostných tabuľkách a diskontných úrokových sadzbách. Záväzok sa diskontuje pomocou úrokových sadzieb vysoko kvalitných podnikových dlhopisov denominovaných v mene Euro, ktorých lehota splatnosti sa blíži splatnosti príslušného záväzku.

Poistno-matematické zisky a straty vyplývajúce zo zmien poistno-matematických predpokladov sa účtujú v čase ich vzniku do ostatného súhrnného zisku. Zmeny záväzku z dôvodu zmien v nárokovateľnej výške odchodného v prípade zmeny dohody s odbormi sa časovo rozlišujú počas doby do odchodu do dôchodku.

(iii) Ostatné dlhodobé zamestnanecké požitky

Skupina taktiež vypláca odmeny pri pracovných jubileách, výška odmeny závisí od počtu odpracovaných rokov v Skupine a predstavuje nasledovné čiastky v hodnotách od 50 – 450 EUR.

Rezerva na pracovné jubileá sa stanovuje rovnakým spôsobom ako v prípade rezervy na odchodné, okrem zmeny záväzku z dôvodu zmien v nárokovateľnej výške odmeny v prípade zmeny kolektívnej zmluvy a zmien z poistno-matematických predpokladov, ktoré sa účtujú okamžite do hospodárskeho výsledku.

4.22 Vykazovanie výnosov

Výnosy zo zmlúv so zákazníkmi

Výnos je príjem plynúci z bežnej činnosti Skupiny a je zaúčtovaný v transakčnej cene. Transakčná cena je suma protihodnoty, na ktorú Skupina očakáva, že bude mať nárok za prevedenie kontroly nad prislúbenými tovarmi alebo službami na zákazníka, s výnimkou hodnoty zinkasovanej v mene tretej strany. Súčasťou transakčnej ceny sú aj zľavy z ceny výrobkov.

V súlade s IFRS 15 Výnosy zo zmlúv so zákazníkmi, Skupina vykazuje výnosy aplikovaním 5-krokového modelu: (1) identifikácia zmluvy so zákazníkom; (2) identifikácia zmluvných povinností na plnenie; (3) určenie transakčnej ceny; (4) priradenie transakčnej ceny k povinnostiam na plnenie; (5) vykázanie výnosov, keď sú splnené jednotlivé povinnosti na plnenie.

Skupina posudzuje zmluvy so zákazníkmi, či sú tam uvedené ďalšie prísľuby, ktoré sa môžu považovať za samostatné zmluvné plnenia a majú byť vykázané samostatne. Za obdobie rokov 2023 aj 2022 boli tieto ďalšie prísľuby nevýznamné. Celková transakčná cena je alokovaná k zmluvnému plneniu na základe relatívne nezávislej predajnej ceny.

(i) Predaj výrobkov a tovaru

V súvislosti s predajom výrobkov a tovaru sa o výnose účtuje vtedy, keď vlastníctvo a poistné riziko boli prevedené na kupujúceho, obvykle po dodávke zákazníkovi do zmluvne dohodnutého miesta. Výnosy sa vykazujú po odpočítaní dane z pridanej hodnoty a dohodnutých zliav. Zľavy sú poskytnuté, keď sú splnené všetky dohodnuté podmienky (množstvo výrobkov odobratých počas určitého obdobia prekročí stanovené limity, všetky faktúry sú zaplatené, atď.). Skupina upravuje svoje výnosy o hodnotu zliav, ktoré budú s najväčšou pravdepodobnosťou poskytnuté jej zákazníkom. Odhad je založený na expedovaných množstvách a je vypočítaný podľa jednotlivých zákazníkov. V niektorých prípadoch tiež Skupina poskytuje určité sezónne zľavy v rámci zmlúv so zákazníkmi. Zmluvné záväzky vyplývajúce z poskytnutých zliav a rabatov sú vykázané v záväzkoch z obchodného styku a ostatných záväzkoch. Skupina vykázala v rámci výnosov z predaja výrobkov a tovaru najmä výnosy z predaja hygienických papierových produktov s jednou povinnosťou plnenia.

(ii) Predaj služieb

Výnosy z predaja služieb sa vykazujú v účtovnom období, v ktorom boli služby poskytnuté s ohľadom na stav rozpracovanosti danej služby. Tento je zistený na základe skutočne poskytnutých služieb ako pomernej časti k celkovému rozsahu dohodnutých služieb.

**POZNÁMKY KU KONSOLIDOVANEJ ÚČTOVNEJ ZÁVIERKE
za rok končiaci sa 31. decembra 2023**

Ostatné výnosy

Výnosové úroky sa účtujú na základe časového rozlíšenia metódou efektívnej úrokovej miery. Hodnota pohľadávok Skupiny je znížená na realizovateľnú hodnotu, ktorá predstavuje súčasnú hodnotu očakávaných budúcich peňažných tokov diskontovaných pôvodnou efektívnou úrokovou sadzbou. Rozdiel medzi súčasnou hodnotou a nominálnou hodnotou očakávaného peňažného toku sa účtuje ako výnosový úrok. Výnosový úrok z nesplácaných poskytnutých pôžičiek sa účtuje použitím pôvodnej efektívnej úrokovej sadzby.

Výnosy z dividend sa zaúčtujú v čase vzniku práva Skupiny na prijatie platby.

5. RIADENIE FINANČNÉHO RIZIKA

5.1 Finančné riziká

Činnosti, ktoré Skupina vykonáva, ju vystavujú určitým finančným rizikám: trhovému riziku (vrátane kurzového rizika a úrokového rizika), úverovému riziku a riziku likvidity. Medzi hlavné finančné nástroje Skupiny patria pohľadávky a záväzky z obchodného styku, bankové úvery, úvery od spriaznených strán, peňažné prostriedky a krátkodobé bankové vklady. Použitie týchto finančných nástrojov je zamerané najmä na zabezpečenie finančných prostriedkov alebo na investovanie voľných peňažných prostriedkov. Finančné riziká sú popísané v Poznámke č. 26 konsolidovanej účtovnej závierky.

5.2 Reálna hodnota

Ocenenia reálnou hodnotou sú zaradené do úrovni v hierarchii reálnych hodnôt nasledovne: (i) úroveň 1 sú ocenenia v kótovaných cenách (neupravených) na aktívnych trhoch pre identické aktíva či záväzky, (ii) úroveň 2 predstavujú oceňovacie techniky používajúce všetky pozorovateľné vstupy pre aktíva a záväzky, dostupné priamo (ceny) alebo nepriamo (odvožené od cien), a (iii) úroveň 3 predstavujú ocenenia, ktoré nie sú založené na pozorovateľných trhových dátach (nepozorovateľné vstupy). Manažment posudzuje zaradenie finančných nástrojov do hierarchie reálnych hodnôt. Ak sú potrebné na ocenenie reálnou hodnotou významné úpravy pozorovateľných vstupov, ocenenie je zaradené do úrovne 3. Stanovenie významu oceňovacích vstupov je posudzované vo vzťahu k celkovému oceneniu reálnou hodnotou.

5.2.1 Opakujúce sa ocenenia reálnou hodnotou

Opakujúce sa ocenenia reálnou hodnotou sú tie, ktoré sú vyžadované alebo povolené účtovnými štandardmi vo výkaze o finančnej pozícii ku koncu každého účtovného obdobia. V roku 2023 a 2022 Skupina precenila na reálnu hodnotu finančné deriváty.

5.2.2 Neopakujúce sa ocenenia reálnou hodnotou

V rokoch 2023 a 2022 sa nevyskytli neopakujúce sa ocenenia reálnou hodnotou.

5.2.3 Finančné aktíva a finančné záväzky, ktoré nie sú ocenené reálnou hodnotou

Účtovná hodnota pohľadávok z obchodného styku po zohľadnení opravnej položky k nedobytným a pochybným pohľadávkam a nominálna hodnota záväzkov sa významne nelíši od ich reálnej hodnoty. Reálna hodnota finančných záväzkov pre účely vykázania v prílohe ku konsolidovanej účtovnej závierke je odhadnutá diskontovaním budúcich dohodnutých peňažných tokov s použitím súčasnej trhovej úrokovej sadzby, ktorá je dostupná pre Skupinu pre obdobie finančné nástroje.

6. RIADENIE KAPITÁLU

Skupina riadi svoj kapitál, aby bola nepretržite schopná zabezpečiť podporu svojich obchodných aktivít, aby bolo možné poskytovať návratnosť akcionárom a úžitok iným zúčastneným stranám a udržiavať optimálnu kapitálovú štruktúru pre dosahovanie zníženia nákladov kapitálu. Manažment Spoločnosti predkladá akcionárom Spoločnosti (prostredníctvom Predstavenstva) na schválenie návrh na výplatu dividend alebo na iné zmeny vo vlastnom kapitále Spoločnosti s cieľom optimalizovať kapitálovú štruktúru Skupiny.

Štruktúra kapitálu Skupiny pozostáva z dlhu (Pozn. 13, 14), ktorý zahŕňa úvery a pôžičky v sume 40 997 tis. EUR k 31. decembru 2023 (k 31. decembru 2022: 40 157 tis. EUR), vnútroskupinovú pôžičku od spoločnosti ECO-INVESTMENT, a.s. (Pozn. 14) v sume 21 795 tis. EUR k 31. decembru 2023 (k 31. decembru 2022: 21 795 tis. EUR) a vlastného imania (Pozn. 12) v sume 73 528 tis. EUR k 31. decembru 2023 (k 31. decembru 2022: 29 606 tis. EUR), ktoré zahŕňa základné imanie, ostatné kapitálové fondy a nerozdelené výsledky minulých období.

**POZNÁMKY KU KONSOLIDOVANEJ ÚČTOVNEJ ZÁVIERKE
za rok končiaci sa 31. decembra 2023**

Úverové kovenanty

Podľa zmluvných podmienok hlavných úverových liniek musí Skupina spĺňať nasledovné finančné kovenanty, ktorých perióda výpočtu začala účtovným obdobím končiacim 31.12.2022.

- celková zadlženosť Skupiny na konci každého kalendárneho roka nesmie presiahnuť 4,5-násobok EBITDA Skupiny SHP Group za daný rok (K 31.12.2023 dosahuje 1,8-násobok; 31.12.2022: 4,1-násobok)
- pomer medzi konsolidovanou EBITDA (zníženou o dane splatné v danom roku, a kapitálové výdavky na investície za daný rok) a výdavkami na obsluhu dlhu (úroky a splátky úverov) na úrovni Skupiny nesmie byť nižší ako 110%. (198% za rok 2023; 139% za rok 2022).

K 31.12.2023 nie sú kovenanty porušené. Banka bola informovaná, bez výhrad banky, o skupinovej vlastníckej reštrukturalizácii, kde majiteľom jednotlivých spoločností skupiny sa stala novozałożená spoločnosť SHP Group a.s.

7. DLHODOBÝ HMOTNÝ A DLHODOBÝ NEHMOTNÝ MAJETOK

Dlhodobý hmotný majetok sa skladá z nasledujúcich položiek:

	Pozemky, budovy a stavby	Stroje, prístroje a zariadenia	Nedokončená investičná výstavba	Spolu
K 1. januára 2022				
Obstarávacia cena	120 707	257 760	11 109	389 576
Oprávky a opravné položky	-76 296	-206 826	-	-283 122
Zostatková hodnota	44 411	50 934	11 109	106 454
K 31. decembru 2022				
Odpisy	-4 794	-5 564	-	-10 358
Prírastky	-	189	26 536	26 725
Úbytky	-	-8	-262	-270
Prevody	566	6 107	-6 673	-
Opravné položky	-	-500	-31	-531
Zostatková hodnota k 31. decembru 2022	40 183	51 158	30 679	122 020
K 31. decembru 2022				
Obstarávacia cena	109 655	254 844	30 710	395 209
Oprávky a opravné položky	-69 472	-203 686	-31	-273 189
Zostatková hodnota	40 183	51 158	30 679	122 020
K 31. decembru 2023				
Odpisy	-1 932	-5 607	-	-7 539
Prírastky	454	61	21 114	21 629
Úbytky	-	-925	-5	-930
Prevody	262	1 000	-1 262	-
Opravné položky	-8	-2 817	-	-2 825
Zostatková hodnota k 31. decembru 2023	38 959	42 870	50 526	132 355
K 31. decembru 2023				
Obstarávacia cena	110 315	253 732	50 557	414 604
Oprávky a opravné položky	-71 356	-210 862	-31	-282 249
Zostatková hodnota	38 959	42 870	50 526	132 355

Nové investície v roku 2023 vo výške 21,6 mil. EUR (26,7 mil. EUR v roku 2022) súvisia hlavne s projektom MOTION v spoločnosti Paloma PIS, ktorý sa týka modernizácie a rozšírenia kapacít na spracovaní a výstavby nového automatického skladu. Aktíva boli zaradené do používania v polovici roka 2024.

**POZNÁMKY KU KONSOLIDOVANEJ ÚČTOVNEJ ZÁVIERKE
za rok končiaci sa 31. decembra 2023**

Skupina má uzatvorené poisťné zmluvy zahrňujúce združené živelné poistenie, poistenie strojov pri náhlom poškodení alebo zničení stroja, jeho časti, výbavy, príslušenstva alebo strojového zariadenia akoukoľvek náhodnou udalosťou.

Úprava o kurzové rozdiely sa týka budov, strojov a zariadení vo vlastníctve zahraničných dcérskych spoločností.

K 31. decembru 2023 bolo na nehnuteľnosti, stroje a zariadenia Skupiny zriadené záložné právo v prospech banky až do výšky 29,0 mil. EUR, ale nebolo obmedzené právo nakladať s týmto majetkom.

K 31. decembru 2022 bolo na nehnuteľnosti, stroje a zariadenia Skupiny zriadené záložné právo v prospech banky až do výšky 29,3 mil. EUR, ale nebolo obmedzené právo nakladať s týmto majetkom.

Náklady súvisiace s pôžičkami boli kapitalizované v roku 2023 vo výške 811 tis. EUR, pri priemernej ročnej úrokovej sadzbe 4,8% (v roku 2022: 140 tis. EUR pri priemernej ročnej úrokovej sadzbe 1,60%)

Významné kapitálové výdavky zazmluvnené na konci vykazovaného obdobia, ktoré sa však nevykazujú ako záväzky, predstavujú zmluvné obstaranie nehnuteľností, strojov a zariadení vo výške 10,8 mil. EUR. Týka sa projektu obstarania nového automatického skladu a konvertovacích liniek v spoločnosti Paloma PIS v celkovej výške 52,8 milióna EUR, z čoho 42,0 milióna EUR už bolo uznaných alebo vyplatených pred 31. decembrom 2023.

Dlhodobý nehmotný majetok sa skladá z nasledujúcich položiek:

	Goodwill	Softvér	Ostatný nehmotný majetok	Obstarávaný nehmotný majetok	Spolu
K 1. januáru 2022					
Obstarávacia cena	1 616	3 983	198	33	5 830
Oprávky a opravné položky	-302	-3 227	-80	-	-3 609
Zostatková hodnota	1 314	756	118	33	2 221
K 31. decembru 2022					
Odpisy	-149	-166	10	-	-325
Prírastky	-	8	-	51	59
Úbytky	-	-	-	-	-
Prevody	-	18	-	-18	-
Opravné položky	-	-	-	-	-
Zostatková hodnota k 31. decembru 2022	1 165	616	108	66	1 955
K 31. decembru 2022					
Obstarávacia cena	1 616	3 994	198	66	5 874
Oprávky a opravné položky	-451	-3 378	-90	-	-3 919
Zostatková hodnota	1 165	616	108	66	1 955
K 31. decembru 2023					
Odpisy	-146	-164	-1	-	-311
Prírastky	-	3	-	194	197
Úbytky	-	-	-	-	-
Prevody	-	120	-	-120	-
Opravné položky	-	-	-	-	-
Zostatková hodnota k 31. decembru 2023	1 019	575	107	140	1 841
K 31. decembru 2023					
Obstarávacia cena	1 616	4 117	198	140	6 071
Oprávky a opravné položky	-597	-3 542	-91	-	-4 230
Zostatková hodnota	1 019	575	107	140	1 841

**POZNÁMKY KU KONSOLIDOVANEJ ÚČTOVNEJ ZÁVIERKE
za rok končiaci sa 31. decembra 2023**

8. LÍZINGY

8.1 Čiastky vykázané v súvahe – aktívum z práva používať majetok

V súvahe Skupiny sú uvedené nasledujúce čiastky týkajúce sa lízingu:

	31. decembra 2023	31. decembra 2022
Aktívum z práva používať majetok		
Budovy	783	1 735
Stroje a zariadenia	2 977	2 731
Spolu	3 760	4 466
Budovy	2023	2022
Počiatkový stav k 1. januáru	1 735	2 267
Odpisy	-1 197	-1 137
Prírastky	245	605
Konečný stav k 31. decembru	783	1 735

Stroje a zariadenia

Počiatkový stav k 1. januáru	2 731	2 654
Odpisy	-1 859	-1 219
Prírastky	2 105	1 296
Konečný stav k 31. decembru	2 977	2 731

8.2 Čiastky vykázané v súvahe – Lízingové záväzky

	31. decembra 2023	31. decembra 2022
Dlhodobé	2 032	1 933
Krátkodobé	1 969	2 757
Spolu	4 001	4 690
K 1. januáru 2022		5 059
Prírastky		2 411
Vyradenia		-
Úroky z lízingového záväzku		129
Lízingové splátky		-2 909
K 31. decembru 2022		4 690
Prírastky		2 361
Vyradenia		-44
Úroky z lízingového záväzku		74
Lízingové splátky		-3 080
K 31. decembru 2023		4 001

8.3 Čiastky vykázané vo výkaze ziskov a strát

	2023	2022
Odpisy aktív z práva používať majetok	3 056	2 786
Odpisy aktív z práva používať majetok spolu	3 056	2 786
Úrokové náklady (zahnuté do finančných nákladov)	74	129
Náklady na krátkodobé líziny (zahnuté do nákladov na služby)	1 249	1 079
Náklady na líziny, pri ktorých má podkladové aktívum nízku hodnotu (zahnuté do nákladov na služby)	0	491
Náklady na variabilné lízingové splátky nezahnuté do lízingových záväzkov (zahnuté do nákladov na služby)	63	47
Spolu	4 442	4 532

**POZNÁMKY KU KONSOLIDOVANEJ ÚČTOVNEJ ZÁVIERKE
za rok končiaci sa 31. decembra 2023**

9. ZÁSoby

Zásoby sa skladajú z nasledujúcich položiek:

	31. decembra 2023	31. decembra 2022
Materiál	15 689	22 674
Nedokončená výroba	12 830	10 829
Hotové výrobky	14 061	28 828
Tovar	2 182	1 424
Mínus opravná položka na zastarané zásoby	-1 826	-1 487
Spolu	42 936	62 268

Zásoby materiálu predstavujú hlavne zberový papier a buničinu, ktoré tvoria hlavnú surovinu pre zhotovenie výrobkov Skupiny.

V prípade, že účtovná hodnota zásob prevyšuje ich čistú realizačnú hodnotu, zníži sa ich hodnota v účtovníctve na ich čistú realizačnú hodnotu. Zásoby sú upravené o opravné položky vo výške 1 826 tis. EUR (2022: 1 487 tis. EUR).

Skupina má na základe „Zmluvy o zriadení záložného práva k hnutelným veciam a k pohľadávkam“ zriadené záložné právo k zásobám vo výške 12 mil. EUR (2022: 8 mil. EUR) v prospech úverového veriteľa UniCredit Bank Czech and Slovakia, a.s., Praha.

V roku 2023 došlo k tvorbe opravnej položky k zásobám v sume 396 tis. EUR (2022: 1 123 tis. EUR) a k jej rozpusteniu v sume 57 tis. EUR (2022: 306 tis. EUR) z dôvodu predaja alebo použitia zásob.

Zásoby Skupiny sú poistené pre prípad škôd spôsobených živelnou pohromou až do výšky 31 124 tis. EUR (2022: 31 124 tis. EUR).

10. POHLADÁVKY

Pohľadávky pozostávajú z nasledujúcich položiek:

	Stav k 31.12.2023	Stav k 31.12.2022
Pohľadávky z obchodného styku		
Odberatelia Slovenská republika	7 670	5 855
Odberatelia ostatné krajiny	32 487	32 720
Pohľadávky z obchodného styku celkom	40 157	38 575
Mínus: opravné položky na pochybné pohľadávky	-1 179	-886
Pohľadávky z obchodného styku celkom, netto	38 978	37 689
Preddavky	1 184	187
Daňové pohľadávky – daň z pridanej hodnoty	3 344	4 400
Náklady budúcich období – vopred platené nájomné	239	153
Emisné kvóty	1 091	1 021
Ostatné pohľadávky	542	62
Pohľadávky, netto	45 378	43 512

Skupina k 31. decembru 2023 má zriadené záložné právo na obchodné pohľadávky spoločnosti SHP Harmanec, a.s. do výšky 26,7 mil. EUR (2022: 18 mil. EUR) v prospech úverového veriteľa UniCredit Bank Czech and Slovakia, a.s., Praha za účelom krytia kontokorentného úveru. Skupina má zároveň zriadené záložné právo na všetky obchodné pohľadávky spoločnosti Paloma d.d. (2022: tiež všetky) u toho istého úrokového veriteľa za účelom krytia dlhodobého bankového úveru.

Zmeny opravných položiek na pochybné a sporné pohľadávky:

	2023	2022
Stav na začiatku roka	886	1 006
Vykázané straty zo zníženia hodnoty pohľadávok (tvorba) (poznámka 22.2)	297	83
Odpis pohľadávky	0	-203
Odúčtovanie straty zo zníženia hodnoty	-4	0
Celkom	1 179	886

**POZNÁMKY KU KONSOLIDOVANEJ ÚČTOVNEJ ZÁVIERKE
za rok končiaci sa 31. decembra 2023**

Skupina tvorila opravné položky pri poistených pohľadávkach na ich nepoistenú časť (spoluúčasť). Opravná položka na pohľadávky za úroky z omeškania bola tvorená vo výške 97 tis. EUR k 31.12.2023 (97 tis. EUR k 31.12.2022).

Skupina má uzatvorenú zmluvu na poistenie prevažnej väčšiny pohľadávok z obchodného styku. Spoluúčasť spoločnosti pri poistených pohľadávkach predstavuje 10%. Celková výška poistených pohľadávok k 31.12.2023 je vo výške 36 999 tis. EUR (2022: 34 295 tis. EUR).

Skupina tvorí opravnú položku na poistené pohľadávky maximálne do výšky spoluúčasti, ktorá predstavuje 10% z nominálnej hodnoty.

K 31. decembru 2023 mala Skupina k pohľadávkam z obchodného styku a iným pohľadávkam vytvorenú opravnú položku vo výške 1 179 tis. EUR (2022: 886 tis. EUR). Výška opravnej položky k pohľadávkam z obchodného styku bola vypočítaná na základe matice uvedenej v tabuľke nižšie. Matica je založená na základe zaradenia pohľadávok do kategórií podľa ich splatnosti a percenta pravdepodobnej straty vychádzajúceho z historických skúseností Skupiny. Na základe výhľadu do budúcnosti, makroekonomického vývoja a sledovania platobnej disciplíny zákazníkov Skupina neočakáva významné zmeny očakávaných strát. Ostatné finančné aktíva okrem pohľadávok z obchodného styku neobsahujú významné kreditné riziko.

Výpočet očakávanej straty z pohľadávok z obchodného styku k 31.12.2023:

Nepoistené Stav k 31. decembru 2023	Pohľadávky do splatnosti	Pohľadávky po splatnosti				Celkom
		Do 3 mesiacov	3 až 6 mesiacov	6 až 12 mesiacov	nad 12 mesiacov	
Percento očakávanej straty:	1,0%	4,2%	30,0%	50,0%	100,0%	
Brutto účtovná hodnota pohľadávok z obchodného styku	2 758	491	1	42	1 051	4 342
Očakávaná strata	28	21	0	21	1 051	1 121

Poistené Stav k 31. decembru 2023	Pohľadávky do splatnosti	Pohľadávky po splatnosti				Celkom
		Do 3 mesiacov	3 až 6 mesiacov	6 až 12 mesiacov	nad 12 mesiacov	
Percento očakávanej straty:	0,1%	0,4%	3,0%	5,0%	10,0%	
Brutto účtovná hodnota pohľadávok z obchodného styku	33 970	2 828	75	56	70	36 999
Očakávaná strata	34	12	2	3	7	58

Výpočet očakávanej straty z pohľadávok z obchodného styku k 31.12.2022:

Nepoistené Stav k 31. decembru 2022	Pohľadávky do splatnosti	Pohľadávky po splatnosti				Celkom
		Do 3 mesiacov	3 až 6 mesiacov	6 až 12 mesiacov	nad 12 mesiacov	
Percento očakávanej straty:	1,0%	14,8%	30,0%	50,0%	100,0%	
Brutto účtovná hodnota pohľadávok z obchodného styku	3 070	584	-31	6	676	4 305
Očakávaná strata	31	87	0	3	676	797

**POZNÁMKY KU KONSOLIDOVANEJ ÚČTOVNEJ ZÁVIERKE
za rok končiaci sa 31. decembra 2023**

Poistené Stav k 31. decembru 2022	Pohľadávky do splatnosti	Pohľadávky po splatnosti				Celkom
		Do 3 mesiacov	3 až 6 mesiacov	6 až 12 mesiacov	nad 12 mesiacov	
Percento očakávanej straty:	0,1%	1,5%	3,0%	5,0%	10,0%	
Brutto účtovná hodnota pohľadávok z obchodného styku	31 323	2 854	28	253	20	34 479
Očakávaná strata	31	42	1	13	2	89

Veková štruktúra pohľadávok z obchodného styku:

	Stav k 31.12.2023	Stav k 31.12.2022
Do lehoty splatnosti	36 728	34 544
Po lehote splatnosti	4 613	4 407
Celkom	41 341	38 951

Dlhodobé pohľadávky predstavujú:

	Stav k 31.12.2023	Stav k 31.12.2022
Odložená daňová pohľadávka	5 303	5 298
Náklady budúcich období – časové rozlíšenie splátok služieb operatívneho prenájmu	-	-
Celkom	5 303	5 298

Informácie o významných predpokladoch k uplatniteľnosti Odloženej daňovej pohľadávky sú uvedené v bode 2.3 Kľúčové zdroje neistoty pri odhadoch.

11. PENIAZE A PEŇAŽNÉ EKVIVALENTY

Peniaze a peňažné ekvivalenty pozostávajú z nasledujúcich položiek:

	Stav k 31.12.2023	Stav k 31.12.2022
Pokladničná hotovosť	37	34
Hotovosť na bankových účtoch	5 673	1 206
Peniaze a peňažné ekvivalenty celkom	5 710	1 240

Úverová kvalita zostatkov v bankách:

	Rating (Moody's)	Stav k 31.12.2023	Stav k 31.12.2022
UniCredit Bank Czech Republic and Slovakia a.s.	Baa1	4 296	609
UniCredit Bank a.d., Banja Luka	Baa1	546	361
Zagrebačka banka	Baa2	377	207
Nova Kreditna banka, d.d., Maribor	Baa1	37	20
UniCredit Banka Slovenija, d.d.	Baa1	1	4
Ostatné		416	5
Celkom		5 673	1 206

**POZNÁMKY KU KONSOLIDOVANEJ ÚČTOVNEJ ZÁVIERKE
za rok končiaci sa 31. decembra 2023**

12. VLASTNÉ IMANIE

12.1 Vlastné imanie pripadajúce akcionárom SHP Group

Základné imanie spoločnosti pozostáva z 10 akcií s menovitou hodnotou jednej akcie 2 500 EUR. Všetky akcie sú kmeňové, majú podobu listinných cenných papierov. Nominálna hodnota akcií odpovedá výške s nimi spojených hlasovacích práv. Základné imanie je splatené v plnej výške. S akciou na meno sú spojené práva akcionára na riadení spoločnosti, na podiel z jej zisku a z likvidačného zostatku pri zániku spoločnosti.

Ostatné položky vlastného imania pozostávajú z:

- Zákonného rezervného fondu, ktorého výška k 31. decembru 2023 predstavovala 3 tis. EUR (k 31. decembru 2022: 4 128 tis. EUR). Zákonný rezervný fond nie je určený na rozdelenie a môže sa použiť na krytie straty alebo zvýšenie základného imania.
- Ostatných fondov, ktorých výška k 31. decembru 2023 predstavovala 99 813 tis. EUR (k 31. decembru 2022: 2 665 tis. EUR). Ostatné fondy predstavujú Ostatné kapitálové fondy, ktoré vznikli rozhodnutím akcionára z 15. decembra 2023 o ich vytvorení, a o vklade do OKF materskej spoločnosti SHP Group a.s.. Splatenie nastalo dňa 18. decembra 2023 zápočtom so záväzkami, ktoré vznikli v októbri a novembri 2023 z titulu obstarania podielov spoločností SHP Harmanec, a.s. (26 820 tis. EUR), SHP Celex, a.d. (9 322 tis. EUR) a Paloma d.d. (63 670 tis. EUR) od priamej materskej spoločnosti, ECO-INVESTMENT, a.s..
- Zisky a straty poistnej matematiky vznikajúce pri precenení rezervy na zamestnanecké benefity, ktorých výška k 31. decembru 2023 predstavuje 242 tis. EUR (k 31. decembru 2022: 199 tis. EUR).
- Rozdiel z precenenia menových forwardov a úrokových swapov k 31.12.2023 predstavuje výšku 25 tis. EUR (K 31. decembru 2022: -430 tis. EUR)

Súčasťou vlastného imania je aj rezerva z kurzového prepočtu vo výške 620 tis. EUR ako strata (k 31. decembru 2022: 645 tis. EUR ako strata), ktorá vznikla z prepočtu majetku, záväzkov, nákladov a výnosov v zahraničných dcérskych spoločnostiach, a z historických zmien lokálnych mien na euro.

12.2 Nekontrolný podiel ostatných vlastníkov dcérskych spoločností

Nekontrolný podiel ostatných vlastníkov dcérskych spoločností:

Súvaha	Nekontrolný podiel v % (k 31.12.2023)	Stav k 31.12.2023	Nekontrolný podiel v % (k 31.12.2022)	Stav k 31.12.2022
SHP Celex, a.d.:				
ECO-Investment, s.r.o., Praha.	0%	0	60,7%	8 399
Ostatní menšinoví akcionári	0%	0	0,8%	67
Menšinoví akcionári v SHP Celex, a.d., celkom		0		8 466
SHP Slavošovce, a.s.:				
ECO-INVESTMENT, spol. s.r.o.	0%	0	80%	13 343
Skupina Paloma				
ECO-INVESTMENT, s.r.o., Praha	0%	0	80%	24 545
SHP Harmanec, a.s.				
Ostatní menšinoví akcionári	2%	645		
Menšinový podiel v súvahe, celkom		645		46 354

SHP Group a.s.**POZNÁMKY KU KONSOLIDOVANEJ ÚČTOVNEJ ZÁVIERKE
za rok končiaci sa 31. decembra 2023**

Výkaz súhrnných ziskov a strát	Nekontrolný podiel v %	2023	2022
SHP Celex, a.d.:			
ECO-INVESTMENT, a.s., Praha	53,4%	1 946	3 308
Ostatní menšinoví akcionári	0%	0	43
Menšinoví akcionári v SHP Celex, a.d.,		1 946	3 351
SHP Slavošovce, a.s.:			
ECO-INVESTMENT, spol. s.r.o.	66,4%	534	-977
Skupina Paloma			
ECO-INVESTMENT, a.s., Praha	73,2%	3 124	-6 438
SHP Harmanec, a.s.			
Ostatní menšinoví akcionári	1,6%	142	0
Menšinový podiel vo výkaze súhrnných ziskov a strát		5 746	-4 064

Nižšie sú uvedené finančné informácie pre každú dcérsku spoločnosť, ktorá má nekontrolné podiely. Sumy zverejnené pre každú dcérsku spoločnosť sú pred elimináciami vnútro-skupinových vzťahov.

	Stav k 31. decembru				Rok končiaci 31. decembra			
	Obežné aktíva	Dlhodobé aktíva	Krátkodobé záväzky	Dlhodobé záväzky	Výnosy	Zisk/ (strata)	Celkový súhrnný zisk/ strata	Čisté peňažné toky
2023								
SHP Harmanec, a.s.	45 534	43 502	28 643	22 621	105 129	6 986	6 986	2 970
2022								
SHP Celex	27 437	14 090	19 278	8 783	66 193	5 449	5 449	-1 159
SHP Slavošovce, a.s.	15 565	9 501	10 625	781	29 735	-905	- 905	-4
Paloma	46 739	77 739	66 739	31 696	116 875	-6 290	-6 290	-1 182
Paloma PIS	766	29 654	23 914	5 964	2 818	-276	-276	-843

13. ÚVERY A PÔŽIČKY

Úvery sa skladajú z nasledujúcich položiek:

	Stav k 31.12.2023	Stav k 31.12.2022
Bankové úvery – dlhodobé	18 602	30 124
Bankové úvery – krátkodobé	22 395	10 033
Úvery – celkom	40 997	40 157

Skupina k 31.12.2023 čerpala krátkodobé úvery vo výške 22 393 tis. EUR (stav k 31.12.2022 10 031 tis. EUR). Zostatok záväzkov z kreditných kariet je k 31.12.2023 2 tis. EUR (k 31.12.2022 2 tis. EUR).

**POZNÁMKY KU KONSOLIDOVANEJ ÚČTOVNEJ ZÁVIERKE
za rok končiaci sa 31. decembra 2023**

Úvery k 31. decembru 2023:

Úverový veriteľ	Úrok p. a. v %	Dátum splatnosti	Stav k 31.12.2023
UniCredit Bank Czech republic and Slovakia	3M EURIBOR +1,35 % p.a.	31.12.2024	17 646
UniCredit Bank Czech republic and Slovakia	3M EURIBOR +0,95% p.a.	31.12.2026	22 123
UniCredit Bank Czech republic and Slovakia	1M EURIBOR + 1,07 % p.a.	31.12.2024	1 228
Spolu			40 997

Úvery k 31. decembru 2022:

Úverový veriteľ	Úrok p. a. v %	Dátum splatnosti	Stav k 31.12.2022
UniCredit Bank Czech republic and Slovakia	3M EURIBOR +1,35 % p.a.	31.12.2024	20 633
UniCredit Bank Czech republic and Slovakia	3M EURIBOR +0,95% p.a.	31.12.2026	13 978
UniCredit Bank Czech republic and Slovakia	1M EURIBOR +1,07 % p.a.	31.12.2023	5 546
Spolu			40 157

V roku 2020 bola uzatvorená zmluva s bankou o investičnom úvere v celkovej výške 21,3 mil. EUR. V roku 2021 bola uzatvorená zmluva s bankou o investičnom úvere vo výške 5 mil. EUR. V roku 2022 bola uzatvorená zmluva s bankou o investičnom úvere vo výške 31,0 mil. EUR. Úver bol načerpaný postupne v tranžiach, a použitý na obstaranie nového papierenského stroja a výstavbu budovy v závode Paloma, pre investíciu do novej spracovateľskej linky v SHP Celex, na výstavbu nového automatického skladu a obstaranie nových spracovateľských liniek v Paloma PIS. K 31. decembru 2023 bolo načerpaných 39,8 mil. EUR po odpočítaní splátok istín. Úvery boli splácané štvrťročne po 747 tis. EUR do 30.6.2023, a štvrťročne po 1 497 tis. EUR od 30.9.2023. Úvery sú zabezpečené záložným právom k nehnuteľnostiam, viď pozn. 7.

Reálna hodnota úverov nie je významne odlišná od ich účtovnej hodnoty k 31. decembru 2023.

K 31. decembru 2023 mala skupina čerpané úvery v nasledujúcich menách:

Mena	Stav k 31.12.2023	Stav k 31.12.2022
EUR	40 997	40 157
Spolu	40 997	40 157

Splatnosť úverov podľa splátkových kalendárov je takáto:

	Stav k 31.12.2023	Stav k 31.12.2022
2023	-	10 033
2024	22 395	20 646
2025	3 300	3 000
2026	15 302	6 478
Spolu	40 997	40 157

Na základe zmlúv uzatvorených s UniCredit Bank Czech & Slovakia (Zmluva o kontokorentnom úvere a Rámcová Treasury Zmluva) má skupina možnosť čerpania krátkodobých úverov do výšky 32,7 mil. EUR, k dátumu zostavenia závierky Skupina tento úver čerpala vo výške 1,2 mil. EUR.

Kontokorentný bankový úver k 31. decembru 2023 bol zabezpečený spolu dlžníctvom SHP Harmanec, záložným právom ku všetkým zásobám a pohľadávkam.

Dlhodobý bankový úver bol k 31. decembru 2023 zabezpečený dlhodobým hmotným aj nehmotným majetkom Paloma d.d., všetkými obchodnými pohľadávkami Paloma d.d., značkou Paloma, zárukami dodávateľov dlhodobého majetku a založením prípadných nárokov vyplývajúcich z poisťných zmlúv.

**POZNÁMKY KU KONSOLIDOVANEJ ÚČTOVNEJ ZÁVIERKE
za rok končiaci sa 31. decembra 2023**

14. ÚVER OD SPRIAZNENEJ OSOBY

Nebankové úvery skupiny:

	Mena	Úrok p. a. v %	Stav k 31.12.2023	Stav k 31.12.2022
Úver od spriaznenej osoby ECO-INVESTMENT, a.s.	EUR	1,2%	21 795	21 795
Úver celkom			21 795	21 795

Na financovanie prevádzkových potrieb Skupina využíva úvery prijaté od nebankového veriteľa – materskej spoločnosti ECO-INVESTMENT, a.s., Praha. K 31. decembru 2023 (tiež k 31. decembru 2022) bola zmluvne dohodnutá splatnosť istiny podľa splátkových kalendárov 31. decembra 2026.

15. ZÁVÄZKY Z OBCHODNÉHO STYKU A INÉ ZÁVÄZKY

Záväzky z obchodného styku a iné záväzky predstavujú:

	Stav k 31.12.2023	Stav k 31.12.2022
Záväzky z obchodného styku	60 502	79 084
Záväzok voči konečnému užívateľovi výhod ako fyzickej osobe*	12 918	0
Rezervy	2 884	2 807
Záväzky voči zamestnancom	4 892	3 376
Záväzky vyplývajúce zo sociálneho zabezpečenia	1 208	985
Záväzky z obchodného styku a iné záväzky celkom	82 404	86 252

*Záväzok vznikol rámci kapitálovej reorganizácie 31. októbra 2023 odkúpením 100% podielu v spoločnosti ECO-INVESTMENT, spol. s.r.o., viď časť 1. Všeobecné informácie. V priebehu roka 2024 sa očakáva jeho kapitalizácia do Ostatných kapitálových fondov SHP Group a.s., čím sa stane súčasťou Vlastného imania.

Skupina poskytla alebo poskytne zľavy a rabaty svojim zákazníkom, ak k 31. decembru 2023 splnili zmluvne dohodnuté podmienky. Vystavené dobropisové faktúry sú započítané s pohľadávkami k dátumu splatnosti príslušného dobropisu alebo vyrovnané úhradami v prípade, ak neexistujú splatné pohľadávky. K 31. decembru 2023 boli vystavené, no neuhradené/nezapočítané dobropisy vo výške 2 703 tis. EUR (k 31. decembru 2022 vo výške 3 200 tis. EUR).

Niektoré bonusy, rabaty a skontá neboli vyfakturované, k týmto nárokom Skupina vytvorila rezervu, ktorá je vykázaná v záväzkoch z obchodného styku vo výške 710 tis. EUR k 31.12.2023 (681 tis. EUR k 31.12.2022.)

Členenie záväzkov z obchodného styku a ostatných záväzkov:

	Stav k 31.12.2023	Stav k 31.12.2022
Záväzky do lehoty splatnosti	70 270	72 274
Záväzky po lehote splatnosti	12 134	13 978
Celkom	82 404	86 252

**POZNÁMKY KU KONSOLIDOVANEJ ÚČTOVNEJ ZÁVIERKE
za rok končiaci sa 31. decembra 2023**

16. OSTATNÉ ZÁVÄZKY

Ostatné krátkodobé záväzky predstavujú:

	Stav k 31.12.2023	Stav k 31.12.2022
Nepriame dane	1 407	1 255
Sociálny fond	20	81
Dotácia na obstaranie dlhodobého majetku – krátkodobá časť	68	68
Záväzky z pevných termínovaných operácií	64	544
Iné záväzky	93	105
Ostatné krátkodobé záväzky celkom	1 652	2 053

Tvorba a čerpanie sociálneho fondu (spoločnosti so sídlom podnikania v SR):

	2023	2022
Stav k 1. januáru	81	114
Tvorba sociálneho fondu	304	216
Čerpanie sociálneho fondu	365	206
Stav k 31. decembru	20	81

Iné dlhodobé záväzky predstavujú:

	Stav k 31.12.2023	Stav k 31.12.2022
Dlhodobá časť dotácie na obstaranie dlhodobého majetku	633	660
Dotácia Paloma PIS	7 186	5 940
Ostatné dlhodobé záväzky	42	55
Iné dlhodobé záväzky celkom	7 861	6 655

V iných dlhodobých záväzkoch je vykázaná nezúčtovaná dlhodobá časť dotácie na obstaranie dlhodobého majetku. Dotácia sa rozpúšťa do hospodárskeho výsledku počas životnosti príslušného dlhodobého majetku spôsobom, ktorý zodpovedá odpisovaniu takéhoto dlhodobého majetku.

17. TRANSAKČIE SO SPRIAZNENÝMI OSOBAMI

Medzi spriaznené osoby Skupiny patria akcionári, riaditelia a vedenie Spoločnosti a dcérskych spoločností a ostatné spoločnosti, ktoré môžu byť Skupinou, alebo jej akcionármi kontrolované alebo v nich Skupina alebo jej akcionári vykonávajú podstatný vplyv.

Transakcie a zostatky so spriaznenými osobami v roku 2023 možno zhrnúť takto:

Spoločnosť	Pohľadávky	Záväzky	Výnosy	Náklady
<i>Materská spoločnosť:</i>				
ECO-INVESTMENT, a.s., Praha	-	21 839	-	265
<i>Ostatné spriaznené osoby:</i>				
Mondi SCP a.s., Ružomberok *	-	-	-	8 231
SCP PSS, a.s., Ružomberok *	8	-	43	12
FK INVEST KOŠICE a.s.	180	-	-	-
Eco-Bags, s.r.o., Myjava	1	-	9	-
Harmanec-Kuvert, s.r.o., Brezno	4	-	23	1
Tauris a.s. Rimavská Sobota*	-	8	17	14
ECO-INVEST SVK, a.s., Bratislava	-	14	16	129
Mestský futbalový klub, a.s.	-	-	3	3
Lagerris, a.s, Praha	-	17	-	89
Spolu	193	21 878	111	8 744

**POZNÁMKY KU KONSOLIDOVANEJ ÚČTOVNEJ ZÁVIERKE
za rok končiaci sa 31. decembra 2023**

Transakcie a zostatky so spriaznenými osobami v roku 2022 možno zhrnúť takto:

Spoločnosť	Pohľadávky	Závazky	Výnosy	Náklady
<i>Materská spoločnosť:</i>				
ECO-INVESTMENT, a.s., Praha	-	21 839	18	336
<i>Ostatné spriaznené osoby:</i>				
Mondi SCP a.s., Ružomberok *	-	2 315	-	4 833
SCP PSS, a.s., Ružomberok *	-	6	34	15
SCP Papier, a.s., Ružomberok	-	-	-	-
Eco-Bags, s.r.o., Myjava	-	-	7	-
Harmanec-Kuvert, s.r.o., Brezno	10	3	22	3
Tauris a.s. Rimavská Sobota*	-	6	6	6
Envelopes Machinery Services, Brezno*	-	-	-	-
ECO-INVEST SVK, a.s., Bratislava	1	14	10	72
Lagerris, a.s, Praha	-	-	-	72
Spolu	11	24 183	97	5 337

*spoločnosť pod podstatným vplyvom akcionára, ktorý kontroluje Skupinu.

Uvedené transakcie so spriaznenými osobami predstavujú štandardné obchodné transakcie uzatvorené za bežných trhových obchodných podmienok, t. j. predaj a nákup tovarov, poskytovanie služieb, poskytnuté úvery.

Skupina má uzatvorené zmluvy na budúcu kúpu tovarov, služieb a poskytovanie služieb so spriaznenými osobami pre rok 2024:

	2024	2023
ECO-INVEST SVK, a.s.	72	72

18. ODMENY RIADITEĽOM A ČLENOM VEDENIA

Odmeny vyplatené riaditeľom a ostatným členom vrcholového vedenia spoločností v rámci Skupiny počas roka:

	2023	2022
Plat	1 340	1 182
Doplnkové pripoistenie	4	2
Celkom	1 344	1 184

19. VÝNOSY

Skupina generuje výnosy z predaja vlastných výrobkov a nakupovaného tovaru, ktorými sú výrobky papierovej hygieny, hlavne toaletný papier, papierové obrúsky, papierové vreckovky a papierové utierky. Výnosy sú vykázané v čase, keď je tovar dodaný do dohodnutého miesta, výnos je upravený o všetky zmluvne dohodnuté zľavy. Výnosy z povinných prepravných služieb vyplývajúcich z incoterms sú súčasťou fakturovanej ceny a sú vykázané vo výnosoch za predaj výrobkov a tovaru.

Komoditná štruktúra výnosov z predaja vlastných výrobkov a tovaru:

	2023	2022
Toaletný papier	142 597	120 679
Kuchynské utierky	20 604	15 717
Vreckovky	17 590	19 827
Obrúsky	17 205	14 639
Materské a dubľované kotúče	45 401	62 658
Ostatné	24 742	24 158
Predaj celkom	268 139	257 678

**POZNÁMKY KU KONSOLIDOVANEJ ÚČTOVNEJ ZÁVIERKE
za rok končiaci sa 31. decembra 2023**

Analýza výnosov zo zmlúv so zákazníkmi z predaja podľa teritórií:

	2023	2022
Nemecko	47 912	50 490
Slovensko	37 706	37 823
Česká republika	29 218	30 489
Chorvátsko	20 114	17 865
Slovinsko	19 395	15 505
Holandsko	18 026	12 611
Rakúsko	14 234	10 360
Veľká Británia	13 855	5 954
Srbsko	12 759	21 145
Bosna a Hercegovina	9 586	10 133
Taliansko	5 141	3 650
Maďarsko	4 739	7 175
Dánsko	4 476	4 421
Fínsko	3 846	1 930
Francúzsko	3 791	2 141
Macedónsko	3 482	3 621
Švajčiarsko	2 890	2 787
Čierna Hora	2 420	2 731
Poľsko	1 956	3 663
Ostatné	12 593	13 184
Predaj celkom	268 139	257 678

Výnosy za predaj služieb tvoria:

	2023	2022
Elektrická energia, nájomné	198	153
Ostatné služby	375	335
Spolu	573	488

Ostatné výnosy tvoria:

	2023	2022
Poistné plnenie	4 000	0
Zúčtovanie prijatých dotácií	2 014	3 998
Tržby z predaja materiálu	610	587
Ostatné	1 182	2 424
Spolu	7 806	7 009

20. SPOTREBA MATERIÁLU A ENERGIE

Spotreba materiálu a energie sa skladá z nasledovných položiek:

	2023	2022
Spotreba materiálu	110 289	125 663
Spotreba elektrickej energie	21 909	35 679
Spotreba vody a zemného plynu	22 243	33 950
Spolu	154 441	195 292

SHP Group a.s.**POZNÁMKY KU KONSOLIDOVANEJ ÚČTOVNEJ ZÁVIERKE
za rok končiaci sa 31. decembra 2023****21. OSOBNÉ NÁKLADY**

Osobné náklady tvoria tieto položky:

	2023	2022
Mzdové náklady	26 232	23 421
Príspevky na sociálne a zdravotné zabezpečenie	8 553	8 619
Dôchodkové zabezpečenie so stanovenou výškou príspevku	2 452	2 187
Odchodné	935	1 285
Spolu	38 172	35 512

Priemerný prepočítaný počet pracovníkov bol:

	Administratívni pracovníci	2023 Prevádzkovi pracovníci	Spolu
SHP Harmanec, a. s.	141	222	363
SHP Bohemia, s. r. o.	7	-	7
SHP Slavošovce, a.s.	39	142	181
SHP Adria, doo.	-	-	-
SHP CELEX, a.d.	54	259	313
SHP Zagreb, d.o.o.	1	-	1
Ecopap, s.r.o.	10	25	35
Paloma, d.d	67	264	331
Paloma PIS, d.o.o	26	58	84
Priemerný počet pracovníkov – celkom	345	970	1 315

	Administratívni pracovníci	2022 Prevádzkovi pracovníci	Spolu
SHP Harmanec, a. s.	130	231	361
SHP Bohemia, s. r. o.	10	-	10
SHP Slavošovce, a.s.	39	156	195
SHP CELEX, a.d.	50	265	315
SHP Zagreb, d.o.o.	3	-	3
Ecopap, s.r.o.	10	26	36
Paloma, d.d	65	283	348
Paloma PIS, d.o.o	26	35	61
Priemerný počet pracovníkov – celkom	333	996	1 329

**POZNÁMKY KU KONSOLIDOVANEJ ÚČTOVNEJ ZÁVIERKE
za rok končiaci sa 31. decembra 2023**
22. OSTATNÉ PREVÁDZKOVÉ A FINANČNÉ NÁKLADY
22.1 Náklady podľa ich charakteru

	2023	2022
Opravy bežné, stredné revízie	3 233	2 540
Cestovné	493	318
Náklady na reprezentáciu	272	193
Inzercia, reklama	3 215	1 273
Náklady na strážnu službu	580	542
Odvoz odpadu, smetí a kalov	860	517
Nájomné	1 313	1 059
Audítorské služby ekonomické, daňové poradenstvo	380	364
Prepravné výrobkov	12 931	11 249
Preprava ostatná	1 971	1 277
Služby požiarnej ochrany	677	638
Poradenská činnosť pri riadení podniku	603	214
Externé náklady na výrobu papierenských výrobkov	422	641
Náklady na výpočtovú techniku	539	527
Telekomunikačné náklady, internet, dátové služby	313	305
Náklady na obchodné zastúpenie	1 042	1 173
Služby spojené s prevádzkou ČOV	298	243
Ostatné služby a ostatné priame náklady	3 134	2 921
Spolu spotreba služieb *	32 276	25 994

(* náklady súvisiace s lízingom nie sú súčasťou nákladov na služby, ale sú popísané v časti 8.3 Pozn.)

22.2 Ostatné náklady

Ostatné náklady tvoria:

	2023	2022
Dane a poplatky	629	485
Opravné položky k pohľadávkam, netto	312	83
Poistenie	1 439	1 274
Zmluvné pokuty a úroky z omeškania	8	5
Škody a manká na zásobách	1 856	460
Ostatné náklady	1 845	3 451
Ostatné náklady celkom	6 089	5 758

Škody a manká na zásobách v roku 2023 zahŕňajú najmä škody spôsobené požiarom v závode SHP Celex. Prijatá záloha na poistné plnenie je vykázaná v riadku Ostatné výnosy vo výške 4 mil. EUR a obsahuje zálohové plnenie pokrývajúce škody na zásobách, na dlhodobom majetku, a škody z dôvodu prerušenia prevádzky.

22.3 Ostatné finančné náklady

Ostatné finančné náklady tvoria:

	2023	2022
(Zisk)/Strata z kurzových rozdielov, netto	345	-1 534
Ostatné finančné náklady	221	220
Ostatné finančné náklady/(výnosy) netto celkom	566	-1 314

**POZNÁMKY KU KONSOLIDOVANEJ ÚČTOVNEJ ZÁVIERKE
za rok končiaci sa 31. decembra 2023**

23. DAŇ Z PRÍJMOV

23.1 Splatná a odložená daň

Prevod od teoretickej dani z príjmov, ktorá by vznikla aplikovaním štandardných daňových sadzieb, a vykazanou daňou z príjmov:

	2023	2022
Zisk/(strata) pred zdanením	9 243	-2 652
Z toho teoretická daň z príjmov pri sadzbe 21%	-1 941	557
Daňový vplyv trvalých rozdielov	-498	-186
Daňový vplyv vykázania odloženej daňovej pohľadávky/(záväzku)	457	-1 197
Daňový vplyv spoločností s odlišnými sadzbami dane	1 091	458
Daň z príjmov celkom	-891	-368

V decembri 2023 schválila Slovinská vláda zvýšenie základnej sadzby dane z príjmov právnických osôb z 19% na 22% na obdobie piatich rokov (2024-2028). V ostatných krajinách, v ktorých Skupina pôsobí, nedošlo k zmenám.

23.2 Náklad na daň z príjmov

Analýza nákladu na daň z príjmov:

	2023	2022
Daň bežného obdobia		
slovenská	-736	-55
zahraničná	-926	-230
Odložená daň		
bežné obdobie	771	77
Spolu	-891	-368

23.3 Odložená daň z príjmov

Odložená daň z príjmov sa počíta v plnej výške z dočasných rozdielov podľa súvahovej záväzkovej metódy s použitím základnej daňovej sadzby 21% k 31. decembru 2023 (k 31. decembru 2022: 21%).

Skupina si započítava odložené daňové pohľadávky a záväzky, ak má právne vymožitelný nárok započítať krátkodobú pohľadávku s krátkodobým záväzkom a ak sa odložená daň z príjmov týka toho istého daňového úradu.

	Stav k 31. decembru	
	2023	2022
Odložená daňová pohľadávka		
s očakávanou realizáciou za viac ako 12 mesiacov	4 307	4 951
s očakávanou realizáciou do 12 mesiacov	996	346
Odložený daňový záväzok		
s očakávanou realizáciou za viac ako 12 mesiacov	-688	-1 380
s očakávanou realizáciou do 12 mesiacov	-	-
Spolu	4 615	3 917

**POZNÁMKY KU KONSOLIDOVANEJ ÚČTOVNEJ ZÁVIERKE
za rok končiaci sa 31. decembra 2023**

Analýza odloženej dane z príjmov:

	Opravné položky k majetku	Rezervy	Odpisy	Daňové straty	Dotácie	Ostatné	Spolu
Stav k 1. 1. 2022	242	354	-2 380	3 261	153	2 258	3 888
Výnos/(náklad)	213	78	-458	83	-13	21	-76
Ostatný súhrnný zisk	-	-	-	-	-	105	105
K 31. decembru 2022	455	432	-2 838	3 344	140	2 384	3 917
Výnos/(náklad)	205	302	223	16	-12	65	799
Ostatný súhrnný zisk	-	-	-	-	-	-101	-101
K 31. decembru 2023	660	734	-2 615	3 360	128	2 348	4 615

V roku 2020 bola 1. krát zaúčtovaná odložená daňová pohľadávka v dcérskej spoločnosti Paloma d.d. vo výške približne 5,3 mil. EUR. V predchádzajúcich obdobiach sa z dôvodu významnej neistoty ohľadne budúcich zdaniteľných ziskov v tejto spoločnosti o odloženej dani neúčtovalo. Odložená daňová pohľadávka pramení najmä z daňových strát minulých rokov (3,0 mil. EUR, tieto môže spoločnosť použiť na zníženie daňového základu v budúcnosti, bez časového obmedzenia) a daňových úľav z dôvodu investícií (2,0 mil. EUR, tieto môžu byť využité na zníženie základu dane počas obdobia piatich rokov od zrealizovania investície, a to maximálne do výšky 20% ročne).

K 31. decembru 2023 Skupina vykázala odloženú daňovú pohľadávku vo výške 5 303 tis. EUR, (k 31. decembru 2022 vo výške 5 298 tis. EUR) ktorá pramení najmä z dcérskej spoločnosti Paloma d.d. a pozostáva z nasledovných položiek:

- Nevyužitú daňovú stratu, ktoré môžu byť použité na zníženie kladného základu dane v budúcich obdobiach bez obmedzenia (2 984 tis. EUR)
- Daňová úľava z realizovaných investícií obdržaná v roku 2020, ktorá môže byť použitá v období nasledujúcich 5 rokov na zníženie základu dane (1 968 tis. EUR).
- Odpočítateľné dočasné rozdiely medzi účtovnou a daňovou hodnotou rezerv a opravných položiek, ktoré môžu byť použité na zníženie kladného základu dane v budúcich obdobiach bez obmedzenia (351 tis. EUR)

24. ZÁVÄZNÉ VZŤAHY A MOŽNÉ ZÁVÄZKY

24.1 Dane

Skupina uskutočňuje významné transakcie s viacerými dcérskymi podnikmi, akcionármi a ostatnými spriaznenými osobami. Daňové prostredie, v ktorom spoločnosti pôsobia, závisí od daňovej legislatívy a praxe, ktorá je pomerne nová, s nízkym počtom precedensov. Pretože daňové úrady neposkytujú oficiálny výklad daňových zákonov, existuje riziko, že môžu požadovať úpravy základu dane, napr. v súvislosti s transferovým oceňovaním alebo iné úpravy.

Daňové priznania ostávajú otvorené a môžu byť predmetom kontroly počas obdobia najmenej piatich rokov. Skutočnosť, že určité obdobie alebo daňové priznanie vzťahujúce sa na toto obdobie už bolo podrobené kontrole, nemá vplyv na vylúčenie tohto obdobia z prípadnej ďalšej kontroly počas obdobia piatich rokov. K 31. decembru 2023 sú daňové priznania v Skupine za roky 2018 až 2023 otvorené a môžu byť predmetom kontroly.

**POZNÁMKY KU KONSOLIDOVANEJ ÚČTOVNEJ ZÁVIERKE
za rok končiaci sa 31. decembra 2023**

24.2 Emisné práva

V roku 2005 vstúpil do platnosti plán obchodovania s emisnými kvótami skleníkových plynov platný pre celú Európsku úniu spolu so zákonom o obchodovaní s emisnými kvótami, ktorý prijal slovenský parlament s cieľom implementovať smernicu EÚ na Slovensku. V zmysle tejto legislatívy je Skupina povinná odovzdať emisné kvóty slovenskému Úradu životného prostredia na kompenzovanie skutočne vyprodukovaných emisií skleníkových plynov.

Skupina sa rozhodla účtovať o pridelených emisných kvótach metódou čistého záväzku. Skupina má povinnosť odovzdať emisné kvóty na pokrytie vyprodukovaných emisií. Túto povinnosť splnila odovzdaním emisných kvót za sledované obdobie roku 2022 v apríli 2023. Emisné kvóty na rok 2023 v objeme 30 865 ton získala Skupina vo februári 2023.

Skupina k 31. decembru 2023 vlastní práva na 39 152 ton emisií (k 31. decembru 2022: 33 737 ton). Celkom v roku 2023 Skupina vyprodukovala 37 457 ton emisií (v roku 2022: 39 429 ton). Skupina k 31.12.2023 vytvorila rezervu na chýbajúce množstvo vyprodukovaných emisií vo výške 2 060 tis. EUR (k 31.12.2022 vo výške 1 853 tis. EUR). Skupina mala taktiež k 31.12.2023 nakúpené chýbajúce kvóty na rok 2023 (ktoré boli spolu s pridelenými kvótami odovzdané v apríli 2024), ako aj približne 1 700 ton kúpených na nasledujúci rok.

24.3 Súdne spory a možné straty

V súčasnosti sú niektoré spoločnosti skupiny SHP Harmanec zaangažované v niekoľkých právnych a iných sporoch, ktoré sa vyskytujú v rámci bežnej podnikateľskej činnosti, a neočakáva sa, že by mali individuálne alebo v súhrne významný nepriaznivý vplyv na priloženú konsolidovanú účtovnú závierku.

25. FINANČNÉ DERIVÁTY

Skupina v decembri 2023 uzatvorila s bankou forwardové obchody na nákup USD, dohodnutých je 35 obchodov do konca roka 2024, v celkovej výške 11,2 mil. USD. Dohodnutá cena EUR/USD pre jednotlivé obchody sa pohybuje v rozsahu od 1,0944 do 1,1168 USD/EUR. Reálna hodnota obchodov k 31.12.2023 predstavuje -64 tis. EUR (k 31.12.2022: -544 tis. EUR). Tieto nástroje slúžia na čiastočné zabezpečenie voči nepriaznivému vývoju výmenného kurzu EUR voči USD, ktorý priamo vplyva na profitabilitu Skupiny cez nákupné ceny buničín.

Skupina mala v decembri 2023 s bankou uzatvorené aj obchody „Úrokový swap“ (Interest Rate Swap) na čiastočné zabezpečenie proti rastu úrokových mier. Reálna hodnota týchto obchodov k 31.12.2023 predstavuje +392 tis. EUR (k 31.12.2022: 0 EUR).

Názov položky	Stav k 31.12.2023			Stav k 31.12.2022		
	Účtovná hodnota	Dohodnutá cena podkladového nástroja		Účtovná hodnota	Dohodnutá cena podkladového nástroja	
	pohľadávky	záväzku		pohľadávky	záväzku	
Zabezpečovacie deriváty, z toho:	-	64	1,0944-1,1168	-	544	1,0345-1,0796
Menový forward	-	64	USD/EUR	-	544	USD/EUR
Úrokový swap	392	-	-	-	-	-
Spoľu	392	64	-	-	544	-

Názov položky	2023		2022	
	Zmena reálnej hodnoty (+/-) s vplyvom na výsledok hospodárenia		Zmena reálnej hodnoty (+/-) s vplyvom na výsledok hospodárenia	
	hospodárenia	vlastné imanie	hospodárenia	vlastné imanie
Zabezpečovacie deriváty, z toho:	-	771	-	-396
Menový forward	-	379	-	-396
Úrokový swap	-	392	-	-

Ďalšie riziká a politiky ich riadenia sú popísané nižšie v poznámke 26.

**POZNÁMKY KU KONSOLIDOVANEJ ÚČTOVNEJ ZÁVIERKE
za rok končiaci sa 31. decembra 2023**

26. FINANČNÉ NÁSTROJE

26.1 Kategórie finančných nástrojov

Od 1. januára 2018 začala Skupina vykazovať podľa štandardu IFRS 9 „Finančné nástroje“. Finančný majetok a finančné záväzky sú ocenené v amortizovanej hodnote, okrem derivátov ocenených v reálnej hodnote cez ostatný komplexný výsledok, a emisných kvót ocenených v reálnej hodnote s vplyvom na výkaz ziskov a strát. Prehľad kategórií finančných nástrojov v súlade s IFRS 9 je nasledovný:

	Stav k 31.12.2023	Stav k 31.12.2022
Finančný majetok		
Pohľadávky z obchodného styku (poznámka 10)	38 978	37 689
Ostatné pohľadávky (poznámka 10)	539	62
Emisné kvóty (poznámka 10)	1 091	1 021
Pohľadávky z finančných derivátov (poznámka 25)	392	0
Finančné investície	25	23
Peniaze a peňažné ekvivalenty (poznámka 11)	5 710	1 240
Finančný majetok spolu	46 735	40 035
Finančné záväzky		
Bankové úvery (poznámka 13)	40 997	40 157
Úvery od spriaznených strán (poznámka 14)	21 795	21 795
Záväzky z obchodného styku a ostatné záväzky (poznámka 15)	82 404	82 650
Záväzky z finančného lízingu (poznámka 8)	4 001	4 690
Iné záväzky (poznámka 16)	93	102
Záväzky z finančných derivátov (poznámka 25)	64	544
Finančné záväzky spolu	149 354	149 938

26.2 Faktory finančného rizika

Skupina nepovažuje finančné riziká za významné v porovnaní s obchodnými rizikami vyplývajúcimi z jej základnej činnosti. Záujmom Skupiny je riadiť a minimalizovať tieto finančné riziká. Riziko likvidity je limitované dostatočnými voľnými úverovými rámcami, zároveň všetky investičné projekty majú dostatočné finančné krytie. Skupina mala k 31. decembru 2023 s bankou uzatvorené aj obchody „Úrokový swap“, viď poznámka 25.

26.3 Riziko menových kurzov

Skupina pôsobí na medzinárodných trhoch a je vystavená kurzovému riziku z transakcií v cudzích menách. Časť výnosov, nákupov a financovania skupiny je denominovaná v USD, BAM, CZK a HRK, čo predstavuje určitú úroveň prirodzeného zabezpečenia.

Účtovná hodnota majetku a záväzkov Skupiny denominovaných v cudzej mene k dátumu súvahy:

	Finančné záväzky		Finančné aktíva	
	31. december 2023	31. december 2022	31. december 2023	31. december 2022
CZK	253	642	3 643	5 427
RSD	154	-	530	-
BAM	3 750	3 688	3 972	6 397
HRK	-	120	-	1 489
HUF	13	-	166	110
USD	4 454	6 889	-	2

**POZNÁMKY KU KONSOLIDOVANEJ ÚČTOVNEJ ZÁVIERKE
za rok končiaci sa 31. decembra 2023**

Nasledujúca tabuľka zobrazuje citlivosť Skupiny na posilnenie a oslabenie o 1,5 bodu EUR voči CZK a 10-percentné posilnenie a oslabenie EUR voči HRK a USD. Analýza citlivosti zahŕňa monetárne položky denominované v cudzej mene a upravuje ich prepočet na konci účtovného obdobia o uvedenú zmenu výmenných kurzov. Pozitívna hodnota indikuje zvýšenie zisku a vlastného imania v prípade oslabenia EUR voči príslušnej mene. V prípade posilnenia EUR voči príslušnej mene by nastal rovnaký, ale opačný vplyv na zisk a iné položky vlastného imania.

	USD		BAM		CZK		HRK		RSD	
	31.12. 2023	31.12. 2022	31.12. 2023	31.12. 2022	31.12. 2023	31.12. 2022	31.12. 2023	31.12. 2022	31.12. 2023	31.12. 2022
Zisk alebo strata	-445	-689	-	-	-51	-72	-	-137	-38	-

Kurzové riziko posilnenia resp. oslabenia BAM je zanedbateľné, nakoľko kurz voči EUR je viac než 10 rokov fixovaný (približne 1,96 BAM = 1 EUR) a táto mena je naviazaná na EUR.

26.4 Riziko cien komodít

Skupina používa na riadenie rizík spojených s výkyvmi cien energií nákupy forwardov pre elektrickú energiu, ako aj pre plyn. Nákupy materiálu sa uskutočňujú ako v bežných trhových cenách, tak aj v cenách fixovaných pre daný kalendárny rok (najmä pre buničiny).

Podiel nákladov na elektrickú energiu, plyn a buničinu v pomere k celkovým nákladom na materiál a energie (viď poznámka 20), a analýza citlivosti na zmenu jednotkových cien týchto vstupov o 10% je popísaná v tabuľke:

	2023			2022		
	Celkový náklad	% podiel	Vplyv na profitabilitu	Celkový náklad	% podiel	Vplyv na profitabilitu
Buničina	68 403	44%	6 840	84 620	43%	8 462
Elektrická energia	21 909	14%	2 191	35 559	18%	3 556
Zemný plyn	22 702	15%	2 270	32 068	16%	3 207

Vypočítané hodnoty predstavujú maximálne teoretické vplyvy za predpokladu, že by nedošlo k ich premietnutiu do predajných cien. Primárnym nástrojom Skupiny na riadenie rizika zmeny trhových cien vstupov je politika ich kompenzovania v predajných cenách.

26.5 Riziko zmeny trhových úrokových sadzieb

Skupina nemá významné úročené aktíva. Úvery sú úročené trhovými úrokovými sadzbami. Rast referenčných úrokových sadzieb v roku 2022 a 2023 zvýšil úrokové náklady Skupiny, avšak tento nárast bol do značnej miery limitovaný prostredníctvom úrokových swapov. Bližšie informácie k úverom sú popísané v poznámke 13.

Analýza citlivosti sa stanovila na základe angažovanosti voči úrokovým sadzbám k dátumu súvahy. Pri záväzkoch s variabilnou sadzbou sa analýza vypracovala za predpokladu, že výška neuhradeného záväzku k dátumu súvahy bola neuhradená celý rok.

Keby boli úrokové sadzby o 50 základných bodov vyššie alebo nižšie a všetky ostatné premenné by zostali konštantné, zisk Skupiny za obdobie končiacie sa 31. decembra 2023 by sa znížil, resp. zvýšil o 315 tis. EUR (obdobie končiacie sa 31. december 2022: 310 tis. EUR).

26.6 Kreditné (úverové) riziko

Kreditné riziko predstavuje riziko, že zmluvná strana nedodrží svoje zmluvné záväzky, v dôsledku čoho Skupina utrpí stratu. Skupina nie je vystavená výraznej koncentrácii kreditného rizika. Hlavné kreditné riziko vyplýva z obchodných pohľadávok, no Skupina má zavedené zásady na zabezpečenie predaja produktov a služieb odberateľom s prijateľnou reputáciou a využíva poistenie pohľadávok a kreditné limity na zákazníkov. Dodávky zákazníkom v omeškani, ktorých pohľadávky vrátane poslednej dodávky presahujú schválený úverový limit, sú automaticky pozastavené. Pravidelne sa tiež sleduje úverový rating našich zákazníkov. S problémovými alebo vysoko rizikovými zákazníkmi sa dohadujú skrátené platobné lehoty, respektíve sa vyžaduje platba vopred. Peňažné prostriedky má Skupina uložené vo viacerých renomovaných finančných inštitúciách, od ktorých čerpá úverové zdroje (rating jednotlivých inštitúcií je popísaný v poznámke č. 11). Peňažné transakcie sa vykonávajú len prostredníctvom renomovaných finančných inštitúcií v krajinách, v ktorých sú konsolidované spoločnosti založené.

POZNÁMKY KU KONSOLIDOVANEJ ÚČTOVNEJ ZÁVIERKE za rok končiaci sa 31. decembra 2023

26.7 Riziko likvidity

Obozretné riadenie rizika likvidity predpokladá udržiavanie dostatočného stavu peňažných prostriedkov, dostupnosť získavania zdrojov prostredníctvom primeraného množstva zmluvných úverových línií a schopnosť uzatvárať trhové pozície. Vzhľadom na dynamickú povahu podnikateľskej činnosti sa Skupina snaží udržať flexibilitu prostredníctvom zabezpečenia stálej dostupnosti úverových línií ako aj zosúladienie príjmov z finančných aktív s finančnými potrebami.

Nasledujúce tabuľky znázorňujú zostatkovú dobu splatnosti nederivátových finančných záväzkov Skupiny. Tabuľky boli zostavené na základe nediskontovaných peňažných tokov finančných záväzkov so zohľadnením najskorších možných termínov, keď sa od Skupiny môže žiadať vyplatenie týchto záväzkov. Tabuľka zahŕňa peňažné toky z úrokov a istiny počas platnosti úverovej zmluvy.

K 31.12.2023	Vážená priemerná efektívna úroková miera	Do 1 mesiaca	1 – 3 mesiace	Od 3 mesiacov do 1 roka	1 – 5 rokov	Celkom
Bezúročné záväzky		52 013	24 764	5 099	528	82 404
Nástroje s fixnou úrokovou sadzbou	1,2%	22	44	196	22 296	22 558
Nástroje s variabilnou úrokovou sadzbou	3M EURIBOR +(0,95% až 1,35%)	170	1 833	20 487	20 607	43 097
Nástroje s variabilnou úrokovou sadzbou – kontokorent	1M EURIBOR +1,07%	-	-	1 226	-	1 226
Finančný leasing		241	405	1 323	2 032	4 001
		52 446	27 046	28 331	45 463	153 286
K 31.12.2022	Vážená priemerná efektívna úroková miera	Do 1 mesiaca	1 – 3 mesiace	Od 3 mesiacov do 1 roka	1 – 5 rokov	Celkom
Bezúročné záväzky		47 700	27 607	10 624	321	86 252
Nástroje s fixnou úrokovou sadzbou	1,2%	22	44	196	22 558	22 820
Nástroje s variabilnou úrokovou sadzbou	3M EURIBOR +1,35%	86	917	4 458	31 082	36 543
Nástroje s variabilnou úrokovou sadzbou – kontokorent	1M EURIBOR +1,07%	-	-	5 546	-	5 546
Finančný leasing		247	491	2 033	1 882	4 653
		48 055	29 059	22 857	55 843	155 814

Skupina má prístup k úverovým linkám, pričom celková nevyčerpaná suma v zmysle zmluvy o kontokorentnom úvere uzatvorenej s UniCredit Bank Czech Republic and Slovakia k dátumu súvahy predstavuje 31,5 mil. EUR.

26.8 Reálna hodnota finančných nástrojov

Reálna hodnota finančných záväzkov je na účely vykázania v poznámkach ku konsolidovanej účtovnej závierke stanovená na základe diskontovaných budúcich zmluvných peňažných tokov pri súčasnej trhovej úrokovej sadzbe, ktorú má Skupina k dispozícii pre podobné finančné nástroje. Podľa vedenia Spoločnosti sa účtovné hodnoty finančného majetku a finančných záväzkov približujú k ich reálnym hodnotám.

SHP Group a.s.

**POZNÁMKY KU KONSOLIDOVANEJ ÚČTOVNEJ ZÁVIERKE
za rok končiaci sa 31. decembra 2023**

27. UDALOSTI PO DÁTUME SÚVAHY

Do dňa zostavenia účtovnej závierky Skupiny nenastali žiadne udalosti, ktoré by si vyžadovali zverejnenie alebo vykázanie v účtovnej závierke za rok 2023.


28. SCHVÁLENIE KONSOLIDOVANEJ ÚČTOVNEJ ZÁVIERKY

Konsolidovanú účtovnú závierku podpísali v mene predstavenstva spoločnosti:

Podpisový záznam člena štatutárneho
orgánu účtovnej jednotky:

Podpisový záznam člena štatutárneho
orgánu účtovnej jednotky:

Schválené dňa:



Ing. Richard Žigmund, MBA
generálny riaditeľ
predseda predstavenstva



Ing. Michal Vavrinčík
skupinový finančný riaditeľ
člen predstavenstva



SLOVAK HYGIENIC PAPER GROUP

Konsolidovaná Výročná správa *Consolidated Annual report* SHP Group a.s. 2023



200-ročná tradícia výroby papiera
200-years tradition in paper production



SLOVAK HYGIENIC PAPER GROUP



HARMONY
PROFESSIONAL

patema

patema
PROFESSIONAL

**Obsah / Content**

Úvodné slovo / Introduction	3
1. Produkty a distribúcia / Products and distribution	6
Marketing, stratégia a značky / <i>Marketing, strategy and brands</i>	6
Certifikáty a audity / <i>Certifications and audits</i>	8
Teritoriálna štruktúra predaja / <i>Structure of sales by territory</i>	10
Výroboková štruktúra predaja / <i>Structure of sales by product group</i>	11
2. Ekonomické výsledky / Economic results	12
Konsolidovaný výkaz súhrnných ziskov a strát / <i>Consolidated Statement of Comprehensive Income</i>	12 13
Konsolidovaný výkaz o finančnej situácii / <i>Consolidated Statement of Financial Position</i>	14 15
3. Skupina SHP / SHP Group	16
Výrobné spoločnosti / <i>Production companies</i>	16
Ostatné spoločnosti / <i>Other companies</i>	20
Ľudské zdroje / <i>Human resources</i>	21
Trvalá udržateľnosť / <i>Sustainability</i>	22
Analýza a riadenie rizík / <i>Risk analysis and management</i>	24
4. Doplnujúce informácie / Additional information	26

Prílohy / Attachments**Správa nezávislého audítora / Independent Auditor's report**

Konsolidovaná účtovná závierka v súlade s Medzinárodnými štandardmi pre finančné výkazníctvo v znení prijatom Európskou úniou za rok končiaci sa 31. decembra 2023 / Consolidated Financial Statements presented in accordance with International Financial Reporting Standards as adopted by the European Union for the year ended 31 December 2023



Vážení akcionári,
vážení zamestnanci,
vážení čitatelia výročnej správy,

Máme za sebou úspešný rok 2023, v ktorom sme sa v skupine SHP zamerali na budovanie udržateľného rastu, ako aj na zlepšovanie našich marží. V roku 2023 sme dosiahli výrazne zlepšenú EBITDA vo výške 25,1 milióna EUR, čo predstavuje nárast z 10,8 milióna EUR v predchádzajúcom roku. Rekordne vysoká EBITDA je postavená na silnej báze kľúčových iniciatív skupiny:

1. Napriek poklesu reálnej kúpnej sily spotrebiteľov v regióne CEE sme medziročne zvýšili čistý predaj hotových výrobkov o 6,5 %. Podarilo sa nám získať dodatočné objemy na kľúčových trhoch. Vybudovali sme základ pre ďalší udržateľný rast v roku 2024.
2. V oblasti riadenia marží sme tiež urobili významný pokrok, keď sme dosiahli vyššiu pridanú hodnotu o 7,5 percentuálneho bodu medziročne prostredníctvom: reštrukturalizácie časti portfólia s nízkou maržou; zamerania sa na perspektívne oblasti a zákazníkov s potenciálom marže; a zabezpečenia nižších prevádzkových nákladov o 4 % medziročne. Špecifické fixné náklady sú hlavnou oblasťou pre ďalšie zlepšovanie v budúcnosti.
3. V prvom polroku 2024 sme sfinalizovali veľký investičný cyklus vo výške presahujúcej 100 miliónov EUR v našej lokalite Sladki Vrh spustením nových kapacít konvertingu a automatického skladu hotových výrobkov, aby sme podporili ďalšie zlepšovanie kvality produktov, optimalizovali nákladovú pozíciu prostredníctvom využitia najlepšej dostupnej technológie a podporili ziskový rast v našom regióne. Konkurencieschopné dodatočné kapacity nám poskytujú pevnú pôdu pre udržateľný rast do ďalších rokov.

Dear Shareholders,
Dear Employees,
Dear Readers of this Annual report,

We pass behind successful year 2023 in which we in SHP Group focused on building of the sustainable growth as well as improving our margins. We delivered significantly improved EBITDA of 25.1m EUR in 2023, increasing from 10.8m EUR in previous year. The record high EBITDA is built on strong base of Group's key initiatives:

1. Despite dropping real purchase power of consumers in CEE region we increased net sales of finished goods by 6.5% year on year. We managed to acquire new volumes on the key markets. We built strong pipeline for further sustainable growth for 2024.
2. In terms of margin management, we made also major progress delivering higher added value by 7.5 percentage points y/y via the following: restructuring low margin portfolio; focusing on perspective areas and customers with margin potential; and by securing lower operating costs by 4% y/y. Specific fixed costs are major focus area for further improvement going forward.
3. In the 1H 2024 we accomplished major investment cycle of more than 100 million EUR in our Sladki Vrh site by starting up new converting capacities and commissioning automatic finished goods warehouse to support further product quality improvements, optimizing cost position via employing best available technology and fueling profitable growth in our region. The competitive additional capacities give us firm ground for sustainable growth for upcoming years.



Nešťastnú udalosť požiaru v našom závode v Banja Luke sme zvládli bez dopadu na zdravie našich zamestnancov a spokojnosť našich zákazníkov. Poučili sme sa z udalosti a zaviedli sme dodatočné opatrenia, aby sme zabránili opakovaniu.

Udržateľnosť je základom obchodnej filozofie skupiny SHP. Vo všetkých pilieroch udržateľnosti ESG sme urobili významný pokrok. Špeciálne oceňujem zvýšenie podielu výroby našich výrobkov na báze zberového papiera o ďalšie 2% medziročne. Všetky toaletné papiere vlastnej značky Harmony sú vyrobené z recyklovaného papiera ako aj významná časť privátnych značiek zákazníkov smerujúca na náročné západoeurópske trhy. Vďaka novým investíciám do technológie a ďalšími opatreniami sme opäť znížili mernú spotrebu elektrickej energie papierenských strojov, predovšetkým papierenského stroja v Palome o viac ako 5 % medziročne.

V sociálnej oblasti sme sa zamerali na rozvoj ľudí a na zlepšovanie pracovného prostredia, pretože si uvedomujeme, že naši zamestnanci sú najdôležitejším faktorom úspechu v našej spoločnosti.

V oblasti riadenia sme spustili projekt rozvoja manažérskych zručností tímový koučing, ktorý prispieva k zvýšeniu efektívnosti interných procesov.

Implementácia a zverejnenie správy o udržateľnosti v súlade s legislatívou EÚ je ďalším strategickým krokom, ktorý spája skupinu SHP s globálnymi trendmi smerom k udržateľnosti a transparentnosti.

Nasadenie a trvalá podpora našich zamestnancov počas roka 2023 je prejavom sily nášho tímu. Dovoľm si poďakovať zamestnancom, majoritnému akcionárovi a obchodným partnerom za dlhodobú podporu pri realizácii našej spoločnej vízie.

Unfortunate event of fire in our Banja Luka plant we managed without impact to health of our employees and disturbance to our customers. We learned from the event and implemented extra measures to prevent the repeat.

Sustainability is the foundation of SHP Group's business philosophy. We have made significant progress in all pillars of ESG sustainability. I especially appreciate the increase in the share of production of our products based on waste paper by another 2% year-on-year. All Harmony own-brand toilet papers from this paper mill are made from recycled paper, as well as a significant part of customers' private brands aimed at demanding Western European markets. Thanks to new investments in technology and other measures, we have further reduced the specific electricity consumption of the paper machines, mainly the paper machine in Paloma by more than 5% y/y.

In the social area, we focused on people's development and improving the working environment, because we realize that our employees are the most important success factor in our company.

In the field of management, we have launched a project for the managerial skills development, Team coaching, which contributes to increasing the efficiency of internal processes.

The implementation and disclosure of the sustainability report in accordance with EU legislation is another strategic step that connects SHP Group with global trends towards sustainability and transparency.

The commitment and continuous support of our employees during the year 2023 is a manifestation of the strength of our team. I would like to thank the employees, the majority shareholder as well as the business partners for their long-term support in realizing our common vision.



Náš manažment sa zaviazal dodať nasledovné kľúčové iniciatívy v roku 2024:

1. poskytnúť našim zákazníkom ďalšie zlepšovanie kvality našich produktov na báze trvalo udržateľnej suroviny
2. dosiahnuť ziskový rast s využitím našich nových aktív v závode Sladki Vrh, Slovinsko
3. dosiahnuť ďalší krok v optimalizácii nákladov na tonu

Tento robustný a zaväzujúci plán mi dáva istotu, že rok 2024 bude ďalším úspešným rokom v našej viac ako 200-ročnej tradícii výroby hygienických riešení.

Ing. Richard Žigmund, MBA
Generálny riaditeľ / *CEO*
predseda predstavenstva / *Chairman of BoD*

Our management is committed to deliver Key initiatives for 2024 as follows:

1. deliver further improved quality of our products for our customers, based on the sustainable resource
2. deliver profitable growth utilizing our new assets in Sladki Vrh plant, Slovenia
3. achieve the next step in cost per ton optimization

This robust and committed plan gives me the confidence to promise that 2024 will be another successful year in our over 200-year tradition of manufacturing hygiene solutions.



1. PRODUKTY A DISTRIBÚCIA

Marketing, stratégia a značky

Naše značky stavajú na viac ako 200-ročnej tradícii výroby papiera, ale zároveň sledujú inovácie, moderné formy predaja a komunikácie. Kľúčovou vlastnou obchodnou značkou najmä na trhoch strednej Európy, sú naše značky Harmony a Paloma.

Obe značky plnohodnotne pokrývajú sortiment papierovej hygieny pre 2 hlavné odbytové kanály retail aj B2B na kľúčových trhoch. Naša ponuka zahŕňa široké portfólio toaletných papierov, kuchynských utierok, vreckoviek, obrúskov a kozmetických utierok. V B2B pod značkami Harmony Professional a Paloma Professional okrem štandardného sortimentu rolovaných a skladaných papierových výrobkov ponúkame aj dispenzory a vybraný sortiment mydiel a dezinfekcie.

Harmony

Rok 2023 bol poznamenaný stabilizáciou po turbulentnom roku 2022, ktorý bol silno ovplyvnený infláciou a klesajúcou reálnou kúpou silou. Na trhu sa zastavil pokles spotreby papierovej hygieny, ktorý sa prejavoval v inklinácii zákazníkov k lacnejším výrobkom s menšou pridanou hodnotou, prípadne obmedzením spotreby niektorých výrobkov.

V rámci Harmony sme reagovali rozšírením sortimentu v rámci detského sortimentu v rámci edície Harmony Dino – úspešný toaletný papier sme rozšírili o kozmetické utierky a hygienické vreckovky. Táto produktová línia bola úspešná nielen u spotrebiteľov, ale aj u odbornej verejnosti a získala cenu Voľba spotrebiteľov v SR aj ČR za najlepšiu novinku roku 2023.

1. PRODUCTS AND DISTRIBUTION

Marketing, strategy and brands

Our brands build on more than 200 years tradition of paper production, and on the same time we build our brand on innovation focus, modern sales channels, and communication. The Harmony and Paloma brands are our key own brands especially in the markets of Central Europe.

Both our brands fully cover the range of paper hygiene for 2 main sales channels, retail and B2B, on the key markets. Our product range offers wide portfolio of toilet paper, kitchen towels, handkerchiefs, napkins and facials. Within B2B segment under the Harmony Professional and Paloma Professional brand, in addition to our standard assortment of rolled and folded paper, we also offer dispensers and selected assortment of soaps and disinfections.

Harmony

The 2023 year was challenged by stabilization that followed the turbulent 2022 year strongly influenced by inflation and declining real purchasing power. The market stopped the decline of paper hygiene consumption that was reflected in customers' preference towards cheaper products with lower added value, or alternatively limiting consumption of some products.

Within Harmony brand we responded by expanding the children's assortment within Harmony Dino Edition – and besides successful toilet paper product line, we expanded with Dino facials and hankies. This product line was successful not only at our customers, but also admired by professional public and won the Consumer's Choice Awards as the Best 2023 Novelty across Czech Republic and Slovakia.



Paloma

Spomalenie rastu spotrebiteľských cien je viditeľné aj na Balkánskych trhoch. Nový sortiment toaletných papierov Paloma Comfort sa úspešne uplatnil na viacerých trhoch a doplnil náš sortiment v mainstream segmente. Nové väčšie balenia zaujali na viacerých trhoch, najmä v Chorvátsku, kde uspeli v hypermarketoch a diskontných sieťach.

Marketingová komunikácia

V celoročnej komunikácii pokračujeme v intenzívnom využívaní online médií, kde sa vieme presne zamerať na nášho cieľového zákazníka. V rámci online komunikácie sme najúspešnejšou značkou v rámci papierovej hygieny v Čechách aj na Slovensku, rovnako aj v Slovinsku a Chorvátsku, a to z pohľadu počtu sledovateľov, zásahu aj návštevnosti nášho webu, kam smerujeme našich online sledovateľov. Pokračujeme v spolupráci s brand ambasádormi a online komunikáciu sme rozšírili aj o nový formát - video obsah.

V 2. kvartáli sme našu štandardnú online komunikáciu doplnili o televízne kampane obidvoch našich značiek na kľúčových trhoch – Harmony na Slovensku a v Čechách a Paloma v Slovinsku a Chorvátsku.

Paloma

The stabilization visible in the slow growth of consumer prices was also reflected in the Balkans markets. The new range of Paloma Comfort toilet paper was successfully launched across various markets and completed our range in mainstream segment. The new larger packaging attracted attention in several markets, especially in Croatia, where they have been successful in hypermarkets and discount chains.

Marketing communication

In a year-round communication we continue to heavily use online media, where we target our customers precisely. Within our online communication, we are the most successful paper hygiene brand in Czech Republic and Slovakia, as well as in Slovenia and Croatia too, in terms of number of followers, reach, web traffic, where we direct our online followers. We continue to cooperate with brand ambassadors, and we have expanded online communication with a new format – video content.

In the 2nd quarter we have supported our online communication with TV campaigns for both our brands in key markets – Harmony brand in Slovakia and Czech Republic and Paloma brand in Slovenia and Croatia.



Certifikáty a audity

Jednou z ciest ako zlepšiť konkurencieschopnosť a udržateľnosť na európskom trhu je aj neustále zlepšovanie vlastných procesov v oblasti kvality, bezpečnosti produktu a životného prostredia verifikované auditmi a získanými certifikátmi.

Z tohto dôvodu výrobné závody skupiny SHP absolvovali v roku 2023 niekoľko systémových auditov a zákaznických auditov.

Funkčnosť systému manažérstva kvality a manažérstva životného prostredia podľa normy ISO 9001:2015 a 14001:2015 a pre závod Paloma aj ISO 45001 bola potvrdená dozorovými a certifikačnými auditmi.

V roku 2023 výrobné závody skupiny SHP obhájili každoročnú certifikáciu systému manažmentu bezpečnosti a kvality výrobkov pre domácnosť a výrobkov osobnej starostlivosti podľa požiadaviek štandardu IFS HPC. Certifikačné audity potvrdili plnenie požiadaviek a efektívnosť implementovaného systému. Auditom identifikované nezhody a nápravné opatrenia sú súčasťou akčných plánov IFS.

Podobné zameranie na bezpečnosť výrobku pre konečného spotrebiteľa má aj štandard spoločnosti Tesco - TNFS v 2.0 (Tesco Non-Food Standard). SHP Harmanec potvrdil opätovne status „schválený dodávateľ pre Tesco“ splnením požiadaviek tohto štandardu.

Závod prešiel úspešne iniciačným auditom požadovaným novým zákazníkom Rewe Group realizovaným auditnou spoločnosťou TUV SUD.

Udržiavacím auditom systému riadenia dodávateľského reťazca ISO 28000 v SHP Slavošovce bolo potvrdené plnenie požiadaviek a efektívnosť implementovaného systému bez identifikovaných nezhôd a tým sme naplnili podmienku zákazníka IKEA pre ďalšiu spoluprácu.

Certifications and audits

One of the ways to improve competitiveness and sustainability on the European market is the continuous improvement of own processes in quality, product safety and the environment, verified by audits and obtained certificates.

For this reason, the production plants of the SHP Group completed several system audits and customer audits in 2023.

The functionality of the quality management system and environmental management according to the ISO 9001:2015 and 14001:2015 standards and for the Paloma plant also ISO 45001 was confirmed by supervisory and certification audits.

In 2023, the production plants of the SHP group defended the annual certification of the safety and quality management system for household products and personal care products according to the requirements of the IFS HPC standard. Certification audits confirmed the fulfillment of requirements and the effectiveness of the implemented system. The non-conformities and corrective measures identified by the audit are part of the IFS action plans.

The Tesco standard - TNFS v 2.0 (Tesco Non-Food Standard) has a similar focus on product safety for the final consumer. SHP Harmanec reconfirmed the status of "approved supplier for Tesco" by meeting the requirements of this standard.

The re-certification audit of the ISO 28000 supply chain management system at SHP Slavošovce confirmed the fulfillment of requirements and the effectiveness of the implemented system without identified discrepancies, and thus we fulfilled the IKEA customer's condition for further cooperation.



Okrem štandardných systémových auditov závody prešli aj zvýšeným počtom zákaznických auditov počas roka.

Závody skupiny SHP úspešne absolvovali každoročný audit FSC CoC (Forest Stewardship Council). Ide o štandard pre certifikáciu spracovateľského reťazca a definuje požiadavky vzťahujúce sa k pôvodu primárnej suroviny použitej na naše výrobky. Udržiavacím auditom bolo potvrdené plnenie požiadaviek a efektívnosť implementovaného systému. Závod Paloma potvrdil certifikačným auditom aj PEFC certifikát.

Ekologický postoj dokladujú aj produktové certifikáty Blue Angel pre hygienické výrobky zo zberového papiera. Paloma, Celex a Slavošovce sú držiteľmi certifikácie EU Ecolabel, čo spotrebiteľom prináša garanciu, že produkty majú nižšie environmentálne vplyvy počas výroby, používania aj zneškodňovania a že sú testované nezávislým skúšobným laboratóriom.

Absolvovaním auditu etickej a sociálnej zodpovednosti Smeta Sedex v SHP Slavošovce a SHP Celex spoločnosť deklaruje, že etická zodpovednosť voči zamestnancom ako aj okoliu je na úrovni vyžadovanej medzinárodnými štandardmi.

In addition to standard system audits, the plants also underwent an increased number of customer audits during the year.

The plants of the SHP Group have successfully passed the annual FSC CoC (Forest Stewardship Council) audit. It is a standard for the certification of the processing chain and defines the requirements related to the origin of the primary raw material used for our products. The re-certification audit confirmed the fulfillment of requirements and the effectiveness of the implemented system. The Paloma plant also confirmed the PEFC certificate through a certification audit.

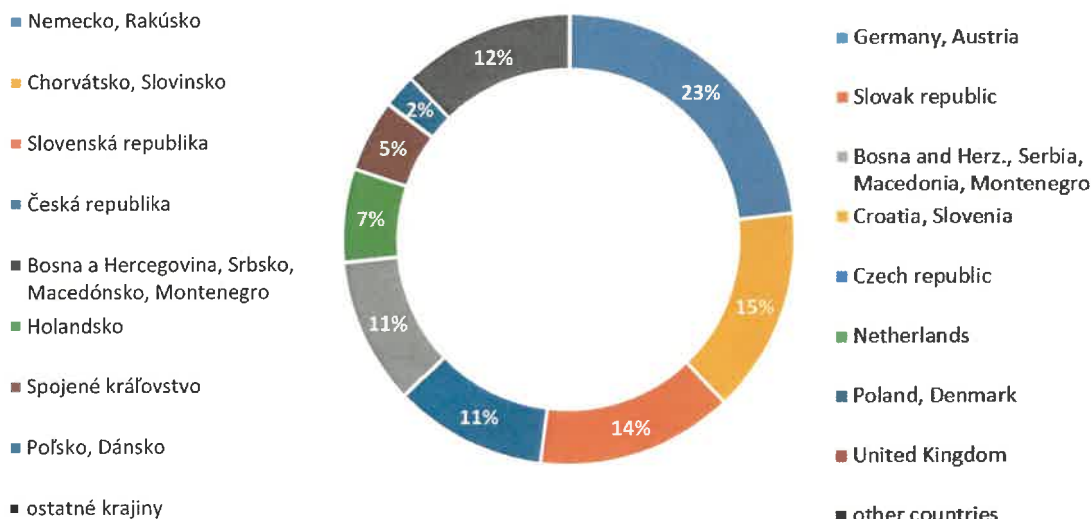
Blue Angel product certificates for hygienic products made from recycled paper also prove the ecological stance. Paloma, Celex and Slavošovce are holders of EU Ecolabel certification, which guarantees consumers that the products have lower environmental footprint during production, use and disposal and that they are tested by an independent testing laboratory.

By passing the ethical and social responsibility audit of Smeta Sedex in SHP Slavošovce and SHP Celex, the company declares that ethical responsibility towards employees as well as the environment is at the level required by international standards.



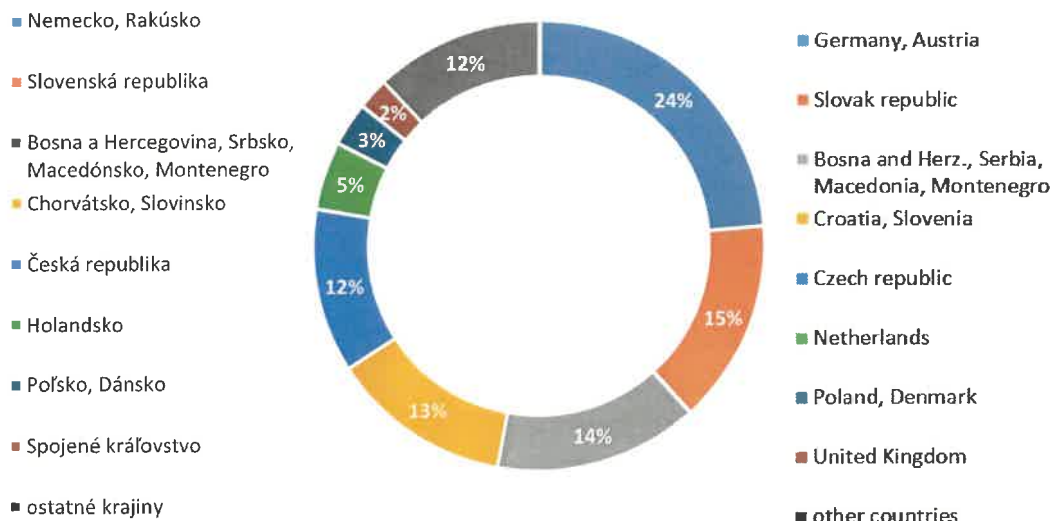
Teritoriálna štruktúra predaja 2023

Structure of 2023 sales by territory



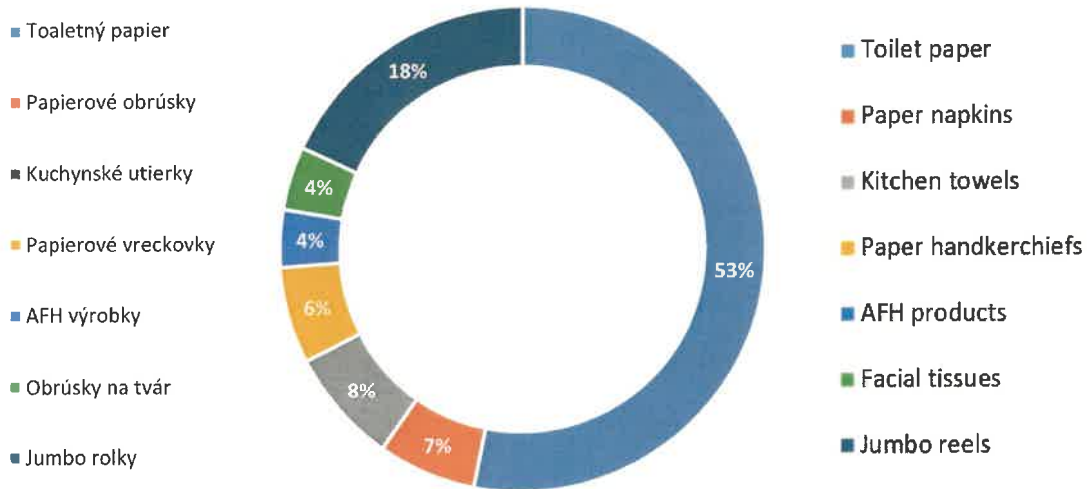
Teritoriálna štruktúra predaja 2022

Structure of 2022 sales by territory



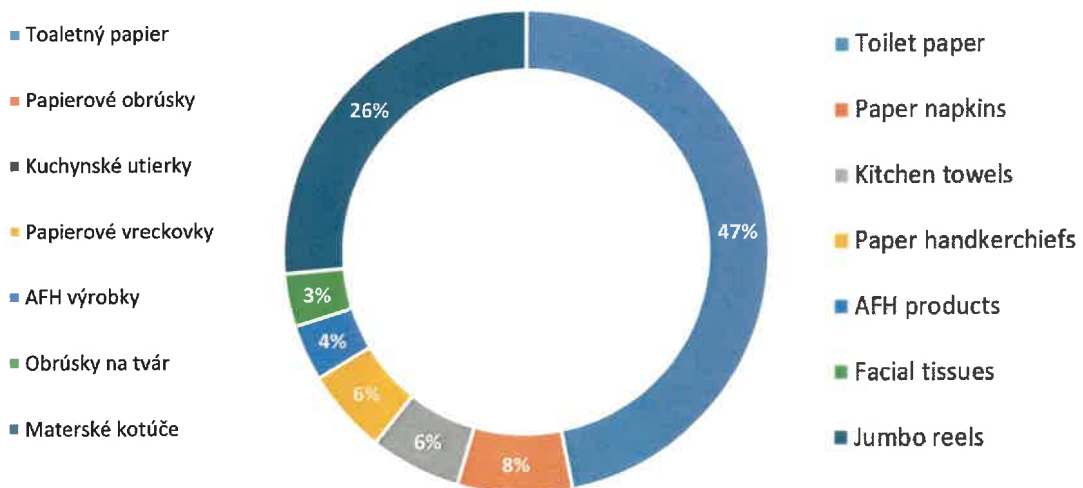
Výrobná štruktúra predaja 2023

Structure of sales 2023 by product group



Výrobná štruktúra predaja 2022

Structure of sales 2022 by product group





2. EKONOMICKÉ VÝSLEDKY

Konsolidovaný výkaz súhrnných ziskov a strát za rok končiaci sa 31. decembra 2023 (v tis. EUR)

	2023	2022
Výnosy z predaja vlastných výrobkov a tovaru	268 139	257 678
Výnosy z poskytovania služieb	573	488
	268 712	258 166
Zmena stavu zásob	-12 845	15 409
Spotreba materiálu a energie	-154 441	-195 292
Náklady na predaný tovar	-7 588	-7 195
Spotreba služieb	-32 276	-25 994
Osobné náklady	-38 172	-35 512
Odpisy	-13 733	-13 963
Ostatné náklady	-6 089	-5 758
Ostatné výnosy	7 806	7 009
Úrokové výnosy	29	43
Úrokové náklady	-1 594	-879
Ostatné finančné náklady	-566	1 314
ZISK/(STRATA) PRED ZDANENÍM	9 243	-2 652
Daň z príjmov	-891	-367
ZISK/(STRATA) PO ZDANENÍ	8 352	-3 019
OSTATNÝ SÚHRNNÝ ZISK		
Zisk/(strata) zo zabezpečovacích nástrojov po zdanení	714	-187
CELKOVÝ SÚHRNNÝ ZISK/(STRATA) ZA ROK	9 066	-3 206
<i>Zisk/(Strata) za rok pripadajúca na:</i>		
Nekontrolný podiel ostatných vlastníkov dcérskych spoločností	5 525	-4 284
Akcionára spoločnosti	2 827	1 265
CELKOM	8 352	-3 019
<i>Celkový súhrnný Zisk/(Strata) za rok pripadajúca na:</i>		
Nekontrolný podiel ostatných vlastníkov dcérskych spoločností	5 746	-4 065
Akcionára spoločnosti	3 320	859
CELKOM	9 066	-3 206

**Konsolidovaný výkaz o finančnej pozícii
k 31. decembru 2023
(v tis. EUR)**

	31. decembra 2023	31. decembra 2022
AKTÍVA		
DLHODOBÉ AKTÍVA		
Budovy, stavby, stroje a zariadenia	132 355	122 020
Aktívum s právom na užívanie	3 760	4 466
Nehmotný majetok	1 841	1 955
Finančné investície	25	23
Dlhodobé pohľadávky	5 303	5 298
Dlhodobé aktíva celkom	<u>143 284</u>	<u>133 762</u>
OBEŽNÉ AKTÍVA		
Zásoby	42 936	62 268
Pohľadávky	45 378	43 512
Daňové pohľadávky	107	26
Peniaze a peňažné ekvivalenty	5 710	1 240
Obežné aktíva celkom	<u>94 131</u>	<u>107 046</u>
AKTÍVA CELKOM	<u>237 415</u>	<u>240 808</u>
VLASTNÉ IMANIE A ZÁVÄZKY:		
VLASTNÉ IMANIE		
Základné imanie	25	20 964
Ostatné rezervy a fondy	100 077	6 562
Rezerva z kurzového prepočtu	-620	-645
Nerozdelený zisk/neuhradená strata	-26 599	3 258
Vlastné imanie celkom pripadajúce na akcionára spoločnosti	<u>72 883</u>	<u>30 139</u>
Nekontrolný podiel ostatných vlastníkov dcérskych spoločností	645	46 354
Vlastné imanie celkom	<u>73 528</u>	<u>76 493</u>
DLHODOBÉ ZÁVÄZKY		
Úver od spriaznenej osoby	21 795	21 795
Úvery a pôžičky	18 602	30 124
Finančný lízing	2 032	1 933
Odložený daňový záväzok	688	1 347
Zamestnanecké požitky	2 868	1 240
Iné dlhodobé záväzky	7 861	6 655
Dlhodobé záväzky celkom	<u>53 846</u>	<u>63 094</u>
KRÁTKODOBÉ ZÁVÄZKY		
Záväzky z obchodného styku a iné záväzky	82 404	86 252
Úvery a pôžičky	22 395	10 033
Finančný lízing	1 969	2 757
Daňové záväzky	1 621	126
Ostatné krátkodobé záväzky	1 652	2 053
Krátkodobé záväzky celkom	<u>110 041</u>	<u>101 221</u>
Záväzky celkom	<u>163 887</u>	<u>164 315</u>
VLASTNÉ IMANIE A ZÁVÄZKY CELKOM	<u>237 415</u>	<u>240 808</u>



2. ECONOMIC RESULTS

Consolidated Statement of Comprehensive Income for the year ended 31 December 2023 (in EUR thousand)

	2023	2022
Sales of own products and merchandise	268 139	257 678
Revenues from provided services	573	488
	268 712	258 166
Change in inventory	-12 845	15 409
Consumption of raw material and energy	-154 441	-195 292
Cost of merchandise sold	-7 588	-7 195
Costs of services	-32 276	-25 994
Labour costs	-38 172	-35 512
Depreciation and Amortization	-13 733	-13 963
Other operating costs	-6 089	-5 758
Other revenue	7 806	7 009
Interest income	29	43
Interest expense	-1 594	-879
Other financial income / (costs)	-566	1 314
PROFIT/(LOSS) BEFORE TAX	9 243	-2 652
Corporate income tax	-891	-367
PROFIT/(LOSS) FOR THE PERIOD	8 352	-3 019
OTHER COMPREHENSIVE INCOME		
Profit/(loss) from hedging instruments after tax	714	-187
TOTAL COMPREHENSIVE INCOME /(LOSS) FOR THE YEAR	9 066	-3 206
<i>Profit/(loss) for the year attributable to:</i>		
Non-controlling interests	5 525	-4 284
Owners of the parent Company	2 827	1 265
TOTAL	8 352	-3 019
<i>Total Comprehensive Income/(loss) for the year attributable to:</i>		
Non-controlling interests	5 746	-4 065
Owners of the parent Company	3 320	859
TOTAL	9 066	-3 206

**Consolidated Statement of Financial Position
as of 31 December 2023
(in EUR thousand)**

	31 December 2023	31 December 2022
ASSETS		
NON-CURRENT ASSETS		
Property, plant and equipment	132 355	122 020
Right of use assets	3 760	4 466
Intangible assets	1 841	1 955
Investment property	25	23
Non-current receivables	5 303	5 298
Total non-current assets	143 284	133 762
CURRENT ASSETS		
Inventories	42 936	62 268
Trade receivables	45 378	43 512
Tax receivables	107	26
Cash and cash equivalents	5 710	1 240
Total current assets	94 131	107 046
TOTAL ASSETS	237 415	240 808
EQUITY AND LIABILITIES:		
EQUITY		
Share capital	25	20 964
Other reserves and funds	100 077	6 562
Translation reserve	-620	-645
Retained earnings	-26 599	3 258
Total equity attributable to the shareholder of the Company	72 883	30 139
Non-controlling interests	645	46 354
Total equity	73 528	76 493
NON-CURRENT LIABILITIES		
Loans obtained from related party	21 795	21 795
Loans and borrowings	18 602	30 124
Financial leasing	2 032	1 933
Deferred tax liability	688	1 347
Employee benefits	2 868	1 240
Other non-current liabilities	7 861	6 655
Total non-current liabilities	53 846	63 094
CURRENT LIABILITIES		
Trade and other liabilities	82 404	86 252
Loans and borrowings-current portion	22 395	10 033
Financial leasing-current portion	1 969	2 757
Tax liabilities	1 621	126
Other current liabilities	1 652	2 053
Total current liabilities	110 041	101 221
Total liabilities	163 887	164 315
TOTAL EQUITY AND LIABILITIES	237 415	240 808



3. SKUPINA SHP

VÝROBNÉ SPOLOČNOSTI

SHP Harmanec, a.s.

Harmanec, Slovenská republika

Papierenský stroj PS 7: kapacita **43 000 t/rok**
Spracovanie: toaletný papier, papierové
vreckovky, kuchynské utierky, obrúsky na tvár,
skladané utierky

Základné údaje <i>Basic data</i>		2022	2023	2023/2022 (%)
Predajná produkcia <i>Saleable production</i>	T	34 485	34 701	+0,6%
Investície <i>Investments</i>	tis. EUR EUR ths.	265	1 015	+283,0%
Lokálni zamestnanci - priemer <i>Local employees - average</i>	Osoby <i>Persons</i>	274	281	+2,6%
Skupinoví zamestnanci - priemer <i>Group employees - average</i>	Osoby <i>Persons</i>	87	80	-8,0%

V porovnaní s predchádzajúcim rokom sa predajná produkcia závodu zvýšila, pričom hlavný nárast zaznamenali obrúsky na tvár, ktorých výroba sa zvýšila o +10% na rekordný objem. Toto potvrdzuje trend rastúceho záujmu o túto produktovú kategóriu.

Celkovo sme na spracovaní papiera do finálnych produktov dosiahli zvýšené efektivity OEE konvertovacích liniek, ktoré prispeli k nárastu výrobných objemov.

V investičnej oblasti sme realizovali viaceré projekty znižovania energetickej spotreby – dokončili sme výmenu osvetlení vo výrobných halách za LED, zrekonštruovali sme Centrálny vykurovací systém závodu, inštalovali sme nový kompresor na výrobu stlačeného vzduchu, vymenili sme transformátor a modernizovali kompenzáciu jalovej energie. Taktiež sme realizovali sanáciu stavby na Príprave látky výroby papiera, pričom tento projekt pokračuje aj v roku 2024.

3. SHP GROUP

PRODUCTION COMPANIES

SHP Harmanec, a.s.

Harmanec, Slovak Republic

Paper machine PM 7: capacity **43 000 t/year**
Production: toilet paper, paper towels, kitchen
towels, facial tissues, folded towels

Compared to the previous year, the sales production of the plant increased, with the main increase recorded by facial tissues, the production of which increased by +10% to a record volume. This confirms the trend of growing demand for this product category.

Overall, we achieved increased OEE conversion line efficiencies in the processing of paper into final products, which contributed to an increase in production volumes.

In the investment area, we implemented several projects to reduce energy consumption - we completed the replacement of lighting in the production halls with LEDs, renovated the central heating system of the plant, installed a new compressor for the production of compressed air, replaced the transformer and modernized the compensation of reactive energy. We also carried out the reconstruction of the building at the Preparation of Paper Production Material, while this project continues in 2024.

SHP Slavošovce, a.s.Slavošovce, Slovenská republikaPapierenský stroj PS 8: kapacita **19 000 t/rok**

Spracovanie: papierové obrúsky

SHP Slavošovce, a.s.Slavošovce, Slovak RepublicPaper machine PM 8: capacity **19 000 t/year**

Production: paper napkins

Základné údaje		2022	2023	2023/2022
Basic data				(%)
Predajná produkcia	t	11 267	7 649	-32,1%
<i>Saleable production</i>				
Investície	tis. EUR	289	204	-29,4%
<i>Investments</i>	EUR ths.			
Zamestnanci - priemer	Osoby	202	187	-7,4%
<i>Employees - average</i>	<i>Persons</i>			

V roku 2023 boli ceny vstupných surovín a energií v priemere na vysokých úrovniach z roka 2022. Priorita spoločnosti bolo zameranie na profitabilitu jednotlivých zákazníkov a produktov pred objemom, čo viedlo k rozhodnutiu neobnoviť istú časť portfólia a zároveň k riadenej strate niektorých zákazníkov. V roku 2024 pokračujeme v zameraní sa na riadenie profitability a súčasne nárast objemov s novými zákazníkmi.

Počas roka sme sa v závode zamerali na papierenskom stroji na optimalizáciu zanášky vlákna za účelom šetrenia bez negatívneho vplyvu na kvalitu. V spolupráci s plánovaním sme optimalizovali výrobné dávky, aby sme zredukovali počet odstavení a následných nábehov. Tým sa optimalizoval proces s pozitívnym dopadom na spotrebu energií, chemikálii a vody, čo sa prejavilo na úsporách hlavne koncom roka.

Spracovateľské linky boli prioritne zamerané na zefektívnenie časového využitia, výrobných rýchlostí a zníženie vlastného výmetu. Začali sme zavádzať systém multifunkčnosti operátorov a rozbehli sme spoluprácu v oblasti výroby s našimi sesterskými závodmi v Palome a Harmanci.

In 2023, the prices of input raw materials and energy were on average at the high levels of 2022. The company's priority was to focus on the profitability of individual customers and products before volume, which led to the decision not to renew a certain part of the portfolio and at the same time to the controlled discontinued cooperation with some customers. In 2024, we continue to focus on profitability management and at the same time volume increase with new customers.

During the year, we focused on the paper machine at the plant on optimizing the fiber loading to achieve savings without negative impact on quality. In cooperation with planning, we optimized production batches to reduce the number of shutdowns and subsequent ramp-ups. This optimized the process with a positive impact on the consumption of energy, chemicals and water, which was reflected in savings, especially at the end of the year.

The processing lines were primarily aimed at streamlining the use of time, production speeds and reducing own waste. We started to implement the system of multi-functionality of operators and began cooperation in the field of production with our sister plants in Paloma and Harmanec.

SHP Celex, a.d.

Banja Luka, Bosna a Hercegovina

Papierenský stroj PS 2: kapacita **40 000 t/rok**
 Spracovanie: toaletný papier, kuchynské utierky,
 papierové vreckovky, papierové obrúsky

SHP Celex, a.d.

Banja Luka, Bosnia and Herzegovina

Paper machine PM 2: capacity **40 000 t/year**
 Production: toilet paper, kitchen towels, paper
 napkins, paper towels

Základné údaje		2022	2023	2023/2022 (%)
<i>Basic data</i>				
Predajná produkcia	T	38 649	36 402	-5,8%
<i>Saleable production</i>				
Investície	tis. EUR	950	1 240	+30,5%
<i>Investments</i>	EUR ths.			
Zamestnanci - priemer	Osoby	315	313	-0,6%
<i>Employees - average</i>	<i>Persons</i>			

Rok 2023 bol charakteristický zlepšujúcou sa trhovou situáciou v našom segmente.

Inštaláciou nových kapacít, rozšírením spolupráce s existujúcimi zákazníkmi a nadviazaním spolupráce s novými zákazníkmi sa v regióne Balkánu podarilo dosiahnuť výrazný nárast predaja.

Nová konvertovacia linka TL15 uvedená do prevádzky v roku 2022, umožnila zvýšiť výrobnú kapacitu a súčasne kvalitu výroby. Žiaľ, na linke vypukol 24. augusta 2023 požiar, ktorý spôsobil značné škody a prerušenie výroby na niekoľko mesiacov, no nespôsobil žiadne škody na zdraví. Opatrenia na zamedzenie následných škôd boli rýchle a efektívne, no aj napriek tomu sme utrpeli okrem priamych škôd aj dočasné straty zákazníkov a marží. Škoda je v štádiu riešenia v spolupráci s poisťovňou, pričom spoločnosť obdržala k dátumu vydania tejto výročnej správy zálohu z poistného plnenia vo výške 6 mil. EUR. Odhadovaná výška celkovej škody (priame aj nepriame) predstavuje viac ako 13 mil. EUR. Opätovný nábeh linky prebehol v máji 2024.

The year 2023 was characterized by improving market situation in our segment.

By installing new capacities, expanding cooperation with existing customers and establishing cooperation with new customers, a significant increase in sales was achieved in the Adria region.

The new TL15 converting line put into operation in 2022 enabled us to increase production capacity and quality at the same time. Unfortunately, a fire broke out on the line on August 24, 2023, causing severe damage and interrupted production for several months, but inflicting no injuries. Measures to prevent subsequent damage were quick and effective, but despite this, we suffered temporary loss of customers and margins in addition to direct damage. The damage is being resolved in cooperation with the insurance company, while the company received advance payments for the insurance indemnification in the amount of 6 million EUR until the date of publication of this annual report. The estimated total damage (direct and indirect) is more than 13 million EUR. The restart of the line took place in May 2024.

Paloma d.d., Sladki Vrh, Slovinsko

Papierenské stroje v prevádzke:

PS 5: kapacita **14 000 t/rok**

PS 9: kapacita **64 000 t/rok**

Spracovanie: toaletný papier, papierové vreckovky, kuchynské utierky, obrúsky na tvár, skladané utierky

Paloma d.d., Sladki Vrh, Slovenia

Paper machines in operation:

PM 5: capacity **14 000 t/y**

PM 9: capacity **64 000 t/y**

Production: toilet paper, handkerchiefs, kitchen towels, facial tissues, folded towels

Základné údaje		2022	2023	2023/2022 (%)
<i>Basic data</i>				
Predajná produkcia	T	58 062	60 213	+3,7%
<i>Saleable production</i>				
Investície	tis. EUR	26 935	19 190	-28,8%
Investments	EUR ths.			
Zamestnanci -priemer	Osoby	409	415	+1,5%
<i>Employees - average</i>	<i>Persons</i>			

Pozn: údaje zahŕňajú Paloma d.d. a Paloma PIS

Note: data include Paloma d.d. and Paloma PIS

Rok 2023 sa niesol v znamení mimoriadneho úspechu, ktorý nasledoval po období mnohých výziev. Tento úspech odráža našu schopnosť prispôbiť sa a prosperovať aj v tých najnáročnejších podmienkach.

Počas roka 2023, tak ako aj v ostatných závodoch skupiny SHP, bolo kľúčové zameranie sa na riadenie profitability. Tento prístup priniesol výrazné zlepšenie výsledku v našom slovinskom závode.

Kľúčovým míľnikom v Palome bol prebiehajúci projekt MOTION, ktorý počas roka 2023 výrazne postúpil a bol sfinalizovaný v polovici roku 2024. Pred koncom roka 2023 boli spustené dve nové spracovateľské linky, ktoré umožnili pokryť zvyšujúce sa požiadavky našich zákazníkov a umožňujú trvalo udržateľný rast nášho závodu. Finálnou fázou projektu v prvom polroku 2024 bolo spustenie automatického skladu hotových výrobkov, ktorý donesie výrazné šetrenie interných logistických nákladov.

Projekt MOTION je po projekte IMPULZ (nový papierenský stroj) ďalším preukázaním schopnosti skupiny SHP dodávať plánované zlepšenia.

The year 2023 was marked by an extraordinary success that followed a period of many challenges. This achievement reflects our ability to adapt and thrive even in the most challenging circumstances.

As in the other plants of the SHP Group, the key focus in 2023 was on profitability management. This approach brought a significant improvement in the result at our Slovenian plant.

A key milestone at Paloma was the ongoing MOTION project, which made significant progress during 2023 and was finalized in mid-2024. Before the end of 2023, two new processing lines were launched to meet the increasing demands of our customers and enable the sustainable growth of our plant. The final phase of the project in the first half of 2024 was the launch of an automatic warehouse for finished products, which will bring significant savings in internal logistics costs.

After the IMPULZ project (new paper machine), the MOTION project is another demonstration of the ability of the SHP Group to deliver planned improvements.

OSTATNÉ SPOLOČNOSTI

[SHP Bohemia, s.r.o., Česká republika](#)

[SHP Zagreb, d.o.o., Chorvátsko](#)

[SHP Adria d.o.o., Srbsko](#)

Spoločnosti sa zaoberajú distribúciou a predajom produktov skupiny SHP, pričom každá obsluhuje svoj lokálny trh.

[ECOPAP s.r.o., Slovenská republika](#)

Táto spoločnosť zabezpečuje strategické zásobovanie spoločnosti SHP Harmanec, a.s. zberovým papierom. Realizuje jeho výkup, triedenie a dodávky do závodu v Harmanci, pričom papier, ktorý nie je vhodný pre výrobu v Harmanci, predáva tretím stranám.

[Paloma PIS, d.o.o., Slovinsko](#)

Spoločnosť mala do 1.9.2023 štatút chránenej dielne. Jej hlavnou činnosťou bolo prebaľovanie výrobkov pre Paloma d.d., výroba a predaj hotových výrobkov papierovej hygieny, oprava drevených paliet, čistenie administratívnych a iných priestorov, administratívne úlohy, sanačné činnosti, záhradnícke služby, externé kuriérske služby, predaj kvetov, suvenírov a novín.

Od roku 2021 sa v spoločnosti realizuje významná investícia do nových konvertovacích liniek a automatického skladu hotových výrobkov - projekt MOTION. Tento investičný projekt sa sfinalizoval v prvom polroku 2024.

OTHER COMPANIES

[SHP Bohemia, s.r.o., Czech Republic](#)

[SHP Zagreb, d.o.o., Croatia](#)

[SHP Adria d.o.o., Serbia](#)

Companies deal with the distribution and sale of SHP Group products, each serving its local market.

[ECOPAP s.r.o., Slovak Republic](#)

This company provides strategic sourcing of waste paper to SHP Harmanec, a.s. It purchases, sorts and supplies the waste paper to Harmanec plant, while the paper not suitable for production in Harmanec is sold to third parties.

[Paloma PIS, d.o.o., Slovenia](#)

The Company had the status of a protected workshop until September 2023. Its main activities were repackaging of products for Paloma d.d., manufacturing of ready-made paper hygiene products, repairs of wooden pallets, cleaning of administrative and other premises, administrative tasks, remediation activities, gardening services, external courier services, sales of flowers, souvenirs and newspapers, sales of hygiene paper products.

From 2021, the company is making a significant investment in new converting lines and an automatic warehouse for finished products - the MOTION project. This investment project was finalized in the first half of 2024.



Ľudské zdroje

Rok 2023 pre oblasť ľudských zdrojov za účelom dosiahnutia firemných cieľov znamenal nasledovné:

1. Riadenie výkonu zamestnancov naďalej ostáva kľúčovým nástrojom na riadenie cieľov a rozvoj zamestnanca, ktorý bol doplnený o spätnú väzbu dotazníkom všetkým účastníkom procesu a telefonickým prieskumom. Jeho zámerom je zvýšiť kvalitu rozkladu cieľov, vzájomnú komunikáciu a angažovanosť zamestnancov na oddeleniach, v závodoch, ale aj medzi oddeleniami.

Náš top manažment na úrovni skupiny SHP sa rozhodol odštartovať tímový koučing. Jeho cieľom je zvýšenie efektívnosti v riadení. Manažment našich lokálnych závodov Harmanec, Slavošovce, Celex a Paloma spolu s ambasádormi absolvovali tréning k riadeniu výkonov Rockefellerove návyky. Tento tréning bol príležitosťou vzájomného zdieľania skúseností a praktík manažmentu v súlade so zavedeným systémom pod dohľadom certifikovaného lektora.

2. Spustenie nových kapacít konvertingu v Palome vyžadovalo obsadenie liniek kompetentnými operátormi a tréning. Spustili sme zdieľanie operátorov medzi závodmi, čo prispelo k ďalšiemu transferu vedomostí, zdieľaní najlepších skúseností a zefektívneniu práce na linkách.
3. Zamestnanci absolvovali školenie na Etický kódex, hodnoty a princípy práce v skupine SHP.

Skupina SHP aktívne komunikuje so svojimi zamestnancami, pokračuje v pravidelných osobných komunikačných stretnutiach vo všetkých svojich závodoch, v aktualizácii intranetu a vo vydávaní časopisu pre svojich zamestnancov.

Human resources

The year 2023 meant the following for HR to achieve corporate goals:

1. Employee performance management continues to be a key tool for managing goals and employee development, which has been supplemented with a feedback questionnaire to all participants in the process and a telephone survey. It is intended to improve the quality of the distribution of goals, mutual communication and employee engagement across departments, mills and between different departments.

Our top management at Group level decided to start team coaching. Its aim is to increase efficiency in management. The management of our local mills - Harmanec, Slavošovce, Celex and Paloma, together with ambassadors, have received Rockefeller Habits Performance Management Training. This training was an opportunity to share experiences and management practices with each other in accordance with the established system under the supervision of a certified trainer.

2. The launch of the new converting capacities in Paloma required staffing the lines with competent operators and training. We initiated sharing of operators between mills, which further contributed to knowledge transfer, sharing of best practices and increased efficiency on the lines.
3. Employees received training on the SHP Group's Code of Ethics, Values and Principles of Work.

SHP Group actively communicates with its employees; continues to hold regular face-to-face communication meetings at all its mills, to update its Intranet and to publish a company magazine for its employees.

Sme hrdí, že naša zamestnankyňa Magdaléna Surová získala ocenenie riadenia kvality a sociálnej zodpovednosti Top Manažér kvality v súkromnom sektore pre rok 2023. Ocenenie bolo organizované Úradom pre normalizáciu, metrológiu a skúšobníctvo Slovenskej republiky.

Covid-19 aktivity na ochranu zdravia a bezpečnosti zamestnancov sa stali bežnou rutinou nášho systému. Za účelom zvýšenia starostlivosti o zamestnancov v oblasti rovnováhy medzi prácou a súkromím boli zavedené pravidlá na prácu z domu a lokálne upravené niektoré benefity.

Trvalá udržateľnosť

Trvalá udržateľnosť je základom obchodnej filozofie skupiny SHP. Vo všetkých pilieroch udržateľnosti ESG sme urobili významný pokrok.

Skupina si uvedomuje plnú zodpovednosť za svoj vplyv na životné prostredie. Okrem dôsledného dodržiavania predpisov na ochranu životného prostredia neustále vynakladá maximálne úsilie na znižovanie akýchkoľvek nepriaznivých vplyvov. Strategické vstupné suroviny používané v našej skupine pochádzajú zo zodpovedných zdrojov s FSC, PEFC alebo recyklovaných vlákien. Spoločnosť prostredníctvom certifikácie spracovateľského reťazca podľa požiadaviek FSC/PEFC aktívne prispieva k zabezpečeniu udržateľnosti dodávateľského reťazca. Dlhodobá existencia našich závodov a kvalita života našich spolupracovníkov a spoločnosti je podmienená šetrným využívaním prírodných zdrojov a ochranou životného prostredia. Naše environmentálne úsilie sa odzrkadľuje na dlhodobom zlepšovaní alebo udržiavaní priaznivých ukazovateľov produkcie emisií CO₂, dodržiavaním čistoty odpadových vôd a vysokým podielom zhodnocovania odpadov. Závod Harmanec sa špecializuje na výrobu hygienických výrobkov z recyklovaného papiera, pričom vo výrobnom procese sa ročne zhodnotí až do 60 000 ton odpadových papierov.

We are proud that our employee Magdaléna Surová won the award of quality management and social responsibility Top Quality Manager for 2023 in private sector category. This award is organized by Institution for normalization, metrology and testing in the Slovak Republic.

Covid-19 activities to protect the health and safety of employees have become routine in our system. To enhance employee care in work-life balance, a work-from-home policy has been introduced and some benefits have been locally adjusted.

Sustainability

Sustainability is the basis of SHP Group's business philosophy. We have made considerable progress in all pillars of the ESG sustainability.

The Group assumes full responsibility for its environmental impact. In addition to diligently observing environmental protection regulations, it continuously makes every effort to reduce any adverse impacts. Strategic raw materials used in the Group come from responsible sources with FSC, PEFC or recycled fibers. Through the certification of the processing chain according to FSC/PEFC requirements, SHP Group actively contributes to ensuring the sustainability of the supply chain. The long-term existence of our plants and the quality of life of both our employees and society are subject to prudent utilization of natural resources and environmental protection. Our environmental behavior is reflected in long-term improvements or sustainability of indicators of CO₂ emissions, compliance with wastewater purity and high share of waste recovery. Harmanec plant specializes in the production of hygienic products from recycled paper, with up to 60 000 tons of waste paper being recycled on a yearly basis in the production process.



V sociálnej oblasti sme sa zamerali na rozvoj ľudí a na zlepšovanie pracovného prostredia, pretože si uvedomujeme, že naši zamestnanci sú najdôležitejším faktorom úspechu našich spoločností. Rozvíjanie talentov a lídrov na všetkých úrovniach organizácie a zapájanie našich zamestnancov je kľúčové pre náš dlhodobý úspech. Dokazuje to aj ocenenie v súťaži Top manažér kvality roka 2023 SR v kategórii súkromný sektor, ktorú vyhlasuje Úrad pre normalizáciu, metrológiu a skúšobníctvo SR. Udržiavame programy rozvoja vedenia a manažmentu ako široké možnosti vzdelávania na podporu kariérneho rastu a rozvoja zručností. Zaviedli sme pravidlá na prácu z domu s cieľom zlepšiť starostlivosť o zamestnancov v oblasti rovnováhy medzi prácou a súkromím.

Náš prístup k ľudským právam a kultúra spoločnosti sú zakotvené v Etickom kódexe a v Hodnotách spoločnosti. V roku 2023 bol realizovaný sociálny audit v SHP Celex a v súčasnosti sú všetky naše výrobné závody členmi systému Sedex, ktorého súčasťou sú aj nezávislé audity dodržiavania zásad ekologickej a sociálnej udržateľnosti.

Investícia do plne automatizovaného skladu a nových technologických zariadení v Palome priniesla zvýšenie automatizácie našich procesov a výraznou mierou prispela k zvýšeniu bezpečnosti našich zamestnancov. Ochrana zdravia a bezpečnosť zamestnancov je pre nás prioritou.

V oblasti riadenia sme spustili projekt v oblasti rozvoja manažérskych zručností tímový koučing, ktorý prispieva k zvýšeniu efektívnosti v riadení interných procesov. Manažment závodov spolu s ambasádormi absolvovali tréning k riadeniu výkonov "Rockefellerove návyky" pod dohľadom certifikovaného trénera. Pokračujeme v zavedenom a pravidelnom programe dialógu vrcholového vedenia spoločnosti so zamestnancami.

In the social area, we focused people development and improving the working environment, because we realize that our employees are the most crucial factor in the success of our companies. Developing talent and leaders at all levels of the organization and engaging our employees is critical to our long-term success. This is also proven by the award in the Top Quality Manager of the Year 2023 competition in the private sector category, which is announced by the Office for Standardization, Metrology and Testing of the Slovak Republic. We maintain leadership and management development programs as broad learning opportunities to support career growth and skill development. We have introduced rules for working from home to improve the care of employees in work-life balance.

Our approach to human rights and company culture are anchored in the Code of Ethics and Company Values. In 2023, a social audit was conducted at SHP Celex, and currently all our production plants are members of the Sedex system, which also includes independent audits of compliance with the principles of ecological and social sustainability.

The investment in a fully automated warehouse and new technological equipment in Paloma brought increased automation of our processes and significantly contributed to increasing the safety of our employees. Protecting the health and safety of employees is a priority for us.

In the area of management, we launched a project for development of managerial skills, team coaching, which contributes to increasing the efficiency in the management of internal processes. The management of the plants together with the ambassadors completed training to manage the performance of "Rockefeller's habits" under the supervision of a certified trainer. We continue the established and regular program of dialogue between the company's top management and employees.



Analýza a riadenie rizík

Skupina SHP je vystavená určitým finančným rizikám: trhovému riziku (vrátane kurzového rizika a úrokového rizika) kreditnému riziku a riziku likvidity. Medzi hlavné finančné nástroje patria pohľadávky a záväzky z obchodného styku. Tieto nástroje sú používané najmä na zabezpečenie finančných prostriedkov na prevádzku.

Skupina používa na riadenie rizík spojených s výkyvmi cien energií nákupy forwardov pre elektrickú energiu, ako aj pre plyn.

Nákupy materiálu sa uskutočňujú ako v bežných trhových cenách, tak aj v cenách fixovaných pre daný kalendárny rok (najmä pre buničiny).

Kurzové riziko súvisiace s obchodnými vzťahmi so zákazníkmi a dodávateľmi je nízke, keďže väčšina vývozných a dovozných transakcií sa vykonáva v našej domácej mene Euro. Všetky zdroje financovania sú v mene Euro. Hlavné kurzové riziko je spojené s buničinou, ktorej cena závisí od kolísania kurzu EUR/USD, pretože trhové ceny buničiny sú stanovené denne v USD. Toto riziko je riadené pravidelným monitorovaním pohybov výmenných kurzov a do podstatnej miery aj hedgingom.

Úroková sadzba externých zdrojov financovania je viazaná na EURIBOR, pričom významná časť je zabezpečená formou úrokového swapu.

Skupina nie je vystavená výraznej koncentrácii kreditného rizika. Má zavedené zásady na zabezpečenie predaja produktov a služieb odberateľom s prijateľnou reputáciou a využíva poistenie pohľadávok. Peňažné transakcie sa vykonávajú len prostredníctvom renomovaných finančných inštitúcií.

Risk analysis and management

The SHP Group is exposed to certain financial risks: market risk (including exchange rate and interest rate risk) credit risk and liquidity risk. The principal financial instruments include trade receivables and payables. The use of these financial instruments is aimed at securing funds for operations.

The Group uses forward purchases for both electricity and gas to manage risks associated with fluctuations in energy prices.

Purchases of material are made both at normal market prices and at prices fixed for the given calendar year (especially for pulp).

Exchange rate risk related to business relationships with customers and suppliers is low, as most export and import transactions are carried out in our domestic currency, the Euro. All funding sources are in Euro currency. The main exchange rate risk is associated with pulp, the price of which depends on the fluctuation of the EUR/USD exchange rate, as pulp market prices are set daily in USD. This risk is managed by regular monitoring of exchange rate movements and to a significant extent also by hedging.

The interest rate of external financing sources is tied to EURIBOR, while a significant part is hedged in the form of an interest rate swap.

The Group is not exposed to a significant concentration of credit risk. It has policies in place to ensure sales of products and services to customers with acceptable reputation and uses insurance of receivables. Cash transactions are limited to high quality financial institutions.



Obozretné riadenie rizika likvidity predpokladá udržiavanie dostatočného stavu peňažných prostriedkov, dostupnosť získania zdrojov prostredníctvom primeraných zmluvných úverových liniek a schopnosť uzatvárať trhové pozície. Vzhľadom na dynamickú povahu podnikateľskej činnosti sa Skupina SHP snaží udržať flexibilitu prostredníctvom zabezpečenia stálej dostupnosti úverových liniek, ako aj zosúladienie príjmov z finančných aktív s finančnými potrebami.

V súlade s kritériami na organizovanie a vybavenie hasičských jednotiek v spoločnostiach, Skupina riadi riziko požiaru profesionálnymi hasičmi, ktorí sú neustále v pohotovosti. Ich primárnou úlohou je prijímať preventívne opatrenia, minimalizovať riziko požiaru a maximalizovať požiaru bezpečnosť ľudí a majetku. Skupina zaviedla kontrolu protipožiarnej ochrany a systém hasiacich prístrojov a hydrantových sietí. Spoločnosti skupiny SHP majú poistenie majetku a zásob, a taktiež poistenie pre prípad prerušenia prevádzky.

Prudent liquidity risk management assumes keeping a sufficient cash position, the availability of fund raising through adequate contractual credit lines and the ability to close market positions. Given the dynamic nature of the business, the Group seeks to maintain flexibility by ensuring the continued availability of credit lines as well as matching income from financial assets with financial needs.

In compliance with the criteria for organizing and equipping fire-fighting units in companies, the Group manages the fire risk with professional firefighters who are in emergency 24/7. Their primary role is to take preventive action and to minimize the fire risk and maximize the fire security of people and assets. The Group has implemented a fire protection system control and fire extinguisher and hydrant network servicing system. The companies of the SHP Group have property and inventory insurance, as well as insurance in case of business interruption.

4. Doplňujúce informácie

Výdavky na činnosť výskumu a vývoja

V roku 2023 Skupina SHP realizovala činnosť v oblasti výskumu a vývoja, najmä čo sa týka vývoja nových produktov. Konkrétne v spoločnosti SHP Harmanec celkové zdokumentované náklady dosiahli približne 400 tis. EUR.

Nadobúdanie vlastných akcií, dočasných listov, obchodných podielov a akcií, dočasných listov a obchodných podielov materskej účtovnej jednotky

V roku 2023 Skupina SHP nevykonávala v tejto oblasti žiadnu činnosť.

Reorganizácia skupiny a dopad na vlastné imanie

V poslednom štvrtroku 2023 prebehla kapitálová reorganizácia Skupiny SHP, čím SHP Group a.s. prebrala po spoločnosti SHP Harmanec, a.s. úlohu materskej spoločnosti Skupiny SHP.

V rámci reorganizácie predchádzajúca materská spoločnosť SHP Harmanec, a.s. bola nahradená novovzniknutou holdingovou spoločnosťou SHP Group a.s.. SHP Harmanec sa stala dcérskou spoločnosťou SHP Group a.s., predchádzajúce dcérske spoločnosti SHP Harmanec sa stali priamymi dcérskymi spoločnosťami SHP Group a.s.. Okrem toho Skupina začala konsolidovať aj spoločnosť Eco-investment, spol. s r.o. ktorá sa po reorganizácii stala súčasťou Skupiny SHP. Skupina ECO-INVESTMENT, ktorá je priamou materskou spoločnosťou Skupiny SHP, vložila tieto podiely v spoločnostiach patriacich do skupiny SHP formou kapitálových vkladov vo výške ich reálnej hodnoty.

Zmena v štruktúre Skupiny predstavuje kapitálovú reorganizáciu, pretože z pohľadu Skupiny sa vo svojej podstate nič nemení (okrem zmeny podielu vlastníctva niektorých dcérskych spoločností, ktorá predstavuje zmenu vlastného imania - prevod medzi nerozdeleným ziskom minulých období a nekontrolným podielom).

4. Additional information

Expenditure on research and development activities

The SHP Group performed RnD activities in 2023, mainly connected to development of new products. Specifically in Harmanec plant, total documented RnD expenditures reached approx. 400 ths. EUR.

Acquisition of own shares, temporary certificates, and shares, temporary certificates and shares of the parent entity

The Group did not perform any activity in this area in 2023.

Group reorganization and impact on equity

In the last quarter of 2023, the capital reorganization of SHP Group took place, whereby SHP Group a.s. took over from SHP Harmanec, a.s. the role of the parent company of the SHP Group.

As part of the reorganization, the previous parent company SHP Harmanec, a.s. was replaced by the newly established holding company SHP Group a.s.. SHP Harmanec became a subsidiary of SHP Group a.s., the previous subsidiaries of SHP Harmanec became direct subsidiaries of SHP Group a.s.. In addition, the Group also started consolidating the company Eco-investment, spol. s r.o. which after reorganization became part of SHP Group. The ECO-INVESTMENT Group, which is the direct parent company of the SHP Group, invested these shares in companies belonging to SHP Group in the form of capital contributions in the amount of their fair value.

A change in the Group's structure represents a capital reorganization, because from the Group's point of view nothing fundamentally changes (other than the change in the ownership share of some subsidiaries, which represents a change in equity - a transfer between retained earnings and non-controlling interest).



Majiteľom Skupiny SHP je naďalej investičná skupina ECO-INVESTMENT, bez zmeny konečného užívateľa výhod.

Návrh o spôsobe rozdelenia/vysporiadania hospodárskych výsledkov za rok 2023

Predstavenstvo spoločností navrhne valným zhromaždeniam jednotlivých spoločností presun hospodárskych výsledkov na účet nerozdeleného výsledku hospodárenia minulých rokov.

Informácia o organizačných zložkách v zahraničí

Žiadna zo spoločností skupiny SHP nepodniká v zahraničí prostredníctvom organizačných zložiek.

Predpokladaný vývoj Skupiny v roku 2024

Pre rok 2024 sme stanovili náročné ciele a pre ich realizáciu vypracovali Kľúčové iniciatívy:

1. poskytnúť našim zákazníkom ďalšie zlepšovanie kvality našich produktov na báze trvalo udržateľnej suroviny
2. dosiahnuť ziskový rast s využitím našich nových aktív v závode Sladki Vrh, Slovinsko.
3. dosiahnuť ďalší krok v optimalizácii nákladov na tonu

Udalosti po dátume súvahy

Od 31. decembra 2023 do dňa zostavenia tejto výročnej správy nenastali udalosti, ktoré by si vyžadovali zverejnenie alebo vykázanie v konsolidovanej výročnej správe za rok 2023.

Zostavené dňa: 18. júla 2024

Ing. Richard Žigmund, MBA.
Generálny riaditeľ / CEO
predseda predstavenstva / Chairman of BoD

The direct owner of the SHP Group remains the investment group ECO-INVESTMENT, without changes in ultimate owner.

The proposal for distribution/settlement of results achieved in 2023

The Board of Directors proposed to the General meetings of individual Group companies to transfer the results to retained earnings.

Information on the branches abroad

None of the companies of the SHP Group does business abroad through organizational units.

Expected development of the Group in 2024

For 2024, we set challenging goals and developed Key Initiatives for their implementation:

1. deliver further improved quality of our products for our customers, based on the sustainable resource
2. deliver profitable growth utilizing our new assets in Sladki Vrh plant, Slovenia.
3. achieve the next step in cost per ton optimization

Subsequent events

No significant events have occurred after 31 December 2023 and before this Annual report was prepared that would require recognition or disclosure in the Consolidated Annual report for the year 2023.

Ing. Michal Vavrinčík
Skupinový finančný riaditeľ / Group CFO
člen predstavenstva / Board member