

SPRÁVA NEZÁVISLÉHO AUDÍTORA

z auditu účtovnej závierky za rok končiaci sa 31.12.2023 a

Výročnej správy za rok 2023

mkem, spol. s r.o.

Továrenská 15, Stará Ľubovňa

Stará Ľubovňa, november 2024

SPRÁVA NEZÁVISLÉHO AUDÍTORA

pre štatutárny orgán a spoločníka spoločnosti mkem, spol. s r.o.

Správa z auditu účtovnej závierky

Názor

Uskutočnili sme audit priloženej účtovnej závierky **mkem, spol. s r.o.**, so sídlom v Starej Ľubovni, IČO: 31 714 358, (ďalej aj „Spoločnosť“) ktorá obsahuje súvahu k 31. decembru 2023, výkaz ziskov a strát za rok končiaci sa k uvedenému dátumu a poznámky, ktoré obsahujú súhrn významných účtovných zásad a účtovných metód.

Podľa nášho názoru, priložená účtovná závierka poskytuje pravdivý a verný obraz finančnej situácie mkem, spol. s r.o. k 31. decembru 2023 a výsledku jej hospodárenia za rok končiaci sa k uvedenému dátumu podľa zákona č. 431/2002 Z.z. o účtovníctve v znení neskorších predpisov (ďalej len „zákon o účtovníctve“).

Základ pre názor

Audit sme vykonali podľa medzinárodných audítorských štandardov (International Standards on Auditing, ISA). Naša zodpovednosť podľa týchto štandardov je uvedená v odseku Zodpovednosť audítora za audit účtovnej závierky. Od Spoločnosti sme nezávislí podľa ustanovení zákona č. 423/2015 Z.z. o štatutárnom audite a o zmene a doplnení zákona č. 431/2002 Z. z. o účtovníctve v znení neskorších predpisov (ďalej len „zákon o štatutárnom audite“) týkajúcich sa etiky, vrátane Etického kódexu audítora, relevantných pre náš audit účtovnej závierky a splnili sme aj ostatné požiadavky týchto ustanovení týkajúcich sa etiky. Sme presvedčení, že audítorské dôkazy, ktoré sme získali, poskytujú dostatočný a vhodný základ pre náš názor.

Zodpovednosť štatutárneho orgánu a osôb poverených spravovaním za účtovnú závierku

Štatutárny orgán je zodpovedný za zostavenie tejto účtovnej závierky tak, aby poskytovala pravdivý a verný obraz podľa zákona o účtovníctve a za tie interné kontroly, ktoré považuje za potrebné na zostavenie účtovnej závierky, ktorá neobsahuje významné nesprávnosti, či už v dôsledku podvodu alebo chyby.

Pri zostavovaní účtovnej závierky je štatutárny orgán zodpovedný za zhodnotenie schopnosti Spoločnosti nepretržite pokračovať vo svojej činnosti, za opísanie skutočností týkajúcich sa nepretržitého pokračovania v činnosti, ak je to potrebné, a za použitie predpokladu nepretržitého pokračovania v činnosti v účtovníctve, ibaže by mal v úmysle Spoločnosť zlikvidovať alebo ukončiť jej činnosť, alebo by nemal inú realistickú možnosť než tak urobiť.

Osoby poverené spravovaním sú zodpovedné za dohľad nad procesom finančného výkazníctva Spoločnosti.

Zodpovednosť audítora za audit účtovnej závierky

Našou zodpovednosťou je získať primerané uistenie, či účtovná závierka ako celok neobsahuje významné nesprávnosti, či už v dôsledku podvodu alebo chyby, a vydať správu audítora, vrátane názoru. Primerané uistenie je uistenie vysokého stupňa, ale nie je

zárukou toho, že audit vykonaný podľa medzinárodných audítorských štandardov vždy odhalí významné nesprávnosti, ak také existujú. Nesprávnosti môžu vzniknúť v dôsledku podvodu alebo chyby a za významné sa považujú vtedy, ak by sa dalo odôvodnene očakávať, že jednotlivo alebo v súhrne by mohli ovplyvniť ekonomické rozhodnutia používateľov uskutočnené na základe tejto účtovnej závierky.

V rámci auditu uskutočneného podľa medzinárodných audítorských štandardov, počas celého auditu uplatňujeme odborný úsudok a zachovávame profesionálny skepticizmus. Okrem toho:

- Identifikujeme a posudzujeme riziká významnej nesprávnosti účtovnej závierky, či už v dôsledku podvodu alebo chyby, navrhujeme a uskutočňujeme audítorské postupy reagujúce na tieto riziká a získavame audítorské dôkazy, ktoré sú dostatočné a vhodné na poskytnutie základu pre náš názor. Riziko neodhalenia významnej nesprávnosti v dôsledku podvodu je vyššie ako toto riziko v dôsledku chyby, pretože podvod môže zahŕňať tajnú dohodu, falšovanie, úmyselné vynechanie, nepravdivé vyhlásenie alebo obídenie internej kontroly.
- Oboznamujeme sa s internými kontrolami relevantnými pre audit, aby sme mohli navrhnúť audítorské postupy vhodné za daných okolností, ale nie za účelom vyjadrenia názoru na efektívnosť interných kontrol Spoločnosti.
- Hodnotíme vhodnosť použitých účtovných zásad a účtovných metód a primeranosť účtovných odhadov a uvedenie s nimi súvisiacich informácií, uskutočnené štatutárnym orgánom.
- Robíme záver o tom, či štatutárny orgán vhodne v účtovníctve používa predpoklad nepretržitého pokračovania v činnosti a na základe získaných audítorských dôkazov záver o tom, či existuje významná neistota v súvislosti s udalosťami alebo okolnosťami, ktoré by mohli významne spochybníť schopnosť Spoločnosti nepretržite pokračovať v činnosti. Ak dospejeme k záveru, že významná neistota existuje, sme povinní upozorniť v našej správe audítora na súvisiace informácie uvedené v účtovnej závierke alebo, ak sú tieto informácie nedostatočné, modifikovať náš názor. Naše závery vychádzajú z audítorských dôkazov získaných do dátumu vydania našej správy audítora. Budúce udalosti alebo okolnosti však môžu spôsobiť, že Spoločnosť prestane pokračovať v nepretržitej činnosti.
- Hodnotíme celkovú prezentáciu, štruktúru a obsah účtovnej závierky vrátane informácií v nej uvedených, ako aj to, či účtovná závierka zachytáva uskutočnené transakcie a udalosti spôsobom, ktorý vedie k ich vernému zobrazeniu.

S osobami poverenými spravovaním komunikujeme okrem iného o plánovanom rozsahu a harmonograme auditu a o významných zisteniach auditu, vrátane všetkých významných nedostatkov internej kontroly, ktoré počas nášho auditu zistíme.

Správa k ďalším požiadavkám zákonov a iných právnych predpisov

Správa k informáciám, ktoré sa uvádzajú vo výročnej správe

Štatutárny orgán je zodpovedný za informácie uvedené vo výročnej správe, zostavenej podľa požiadaviek zákona o účtovníctve. Náš vyššie uvedený názor na účtovnú závierku sa nevzťahuje na iné informácie vo výročnej správe.

V súvislosti s auditom účtovnej závierky je našou zodpovednosťou oboznámenie sa s informáciami uvedenými vo výročnej správe a posúdenie, či tieto informácie nie sú vo

významnom nesúlade s auditovanou účtovnou závierkou alebo našimi poznatkami, ktoré sme získali počas auditu účtovnej závierky, alebo sa inak zdajú byť významne nesprávne.

Posúdili sme, či výročná správa Spoločnosti obsahuje informácie, ktorých uvedenie vyžaduje zákon o účtovníctve.

Na základe prác vykonaných počas auditu účtovnej závierky, podľa nášho názoru:

- informácie uvedené vo výročnej správe zostavenej za rok 2023 sú v súlade s účtovnou závierkou za daný rok,
- výročná správa obsahuje informácie podľa zákona o účtovníctve.

Okrem toho, na základe našich poznatkov o účtovnej jednotke a situácii v nej, ktoré sme získali počas auditu účtovnej závierky, sme povinní uviesť, či sme zistili významné nesprávnosti vo výročnej správe, ktorú sme obdržali pred dátumom vydania tejto správy audítora. V tejto súvislosti neexistujú zistenia, ktoré by sme mali uviesť.

15. novembra 2024



Overenie vykonala:

HURINES s.r.o.,
Zámoyského 41, 064 01 Stará Ľubovňa
Licencia SKAU č. 193

Kľúčový audítorský partner: **Ing. Ján Richter**
Licencia UDVA č. 1172

mkem, spol. s r.o., Továrenská 15, Stará Ľubovňa

**VÝROČNÁ SPRÁVA
SPOLOČNOSTI
za rok 2023**



**Ing. Martin Marták
konateľ**

**Schválená rozhodnutím jediného spoločníka
dňa: 06.03.2024**

O B S A H

Strana č.

I. ZÁKLADNÉ ÚDAJE O SPOLOČNOSTI	3
II. VÝVOJ SPOLOČNOSTI V ROKU 2023	5
UKAZOVATELE ŠTRUKTÚRY NÁKLADOV	6
UKAZOVATELE ŠTRUKTÚRY VÝNOSOV	6
III. SÚHRNNÉ UKAZOVATELE	10
UKAZOVATELE LIKVIDITY	10
UKAZOVATELE AKTIVITY	10
UKAZOVATELE ZADLŽENOSTI	11
UKAZOVATELE EFEKTÍVNOSTI	11
IV. MAJETOK A ZDROJE JEHO KRYTIA ZA ROK 2023	12
MAJETKOVÁ ŠTRUKTÚRA	12
ZDROJE KRYTIA	13
V. ROČNÁ ÚČTOVNÁ ZÁVIERKA	14
1. Súvaha	14
2. Výkaz ziskov a strát	17
3. Výkaz o peňažnom toku hotovosti	19
VI. NÁVRH VYSPORIADANIA S VÝSLEDKOM HOSPODÁRENIA	21
VII. OSTATNÉ NÁLEŽITOSTI	21
1. Udalosti osobitného významu, ktoré nastali po skončení účtovného roka	21
2. Predpokladaný vývoj v roku 2024	21
3. Náklady na činnosť v oblasti výskumu a vývoja	23
4. Nadobúdanie obchodných podielov	23
5. Organizačná zložka spoločnosti v zahraničí	23
VIII. PRÍLOHY	
1. Overenie riadnej účtovnej závierky k 31. 12. 2023	
2. Účtovná závierka za rok 2023.	

I. ZÁKLADNÉ ÚDAJE O SPOLOČNOSTI

1. Obchodné meno: mkem, spol. s r.o.
2. Sídlo: Továrenská 15
Stará Ľubovňa
064 01
3. IČO: 31 714 358
4. Deň vzniku: 02.10.1995
5. Právna forma: Spoločnosť s ručením obmedzeným
6. Predmet činnosti:
- vývoj, výroba a predaj plastických a kovových dielcov pre automobilový priemysel
 - vnútroštátna nákladná cestná doprava
 - ekonomické a organizačné poradenstvo
 - vedenie účtovníctva
 - sprostredkovanie obchodu a výroby
 - sprostredkovanie služieb v rozsahu voľnej živnosti
 - nákup a predaj autopríslušenstva pre automobilový priemysel
 - operatívny a finančný leasing
 - prenájom strojov, zariadení, nástrojov, motorových vozidiel a nehnuteľnosti
 - nákup a predaj priemyselného tovaru
 - nákup a predaj strojov a zariadení
 - nákup a predaj motorových vozidiel
 - medzinárodná nákladná cestná doprava
 - výroba alebo uskladňovanie a dodávka elektriny zariadeniami na výrobu elektriny alebo zariadeniami na uskladňovanie elektriny s celkovým inštalovaným výkonom do 1MW vrátane
7. Základné imanie: 50 000,- EUR

8. Spoločníci: FB & T Finanz Beteiligungs & Trading AG,
Gewerbestrasse 11, Cham 6330, Švajčiarska
konfederácia
9. Výška vkladu každého spoločníka: FB & T Finanz Beteiligungs & Trading AG, Cham
Výška vkladu 50 000,- EUR
Rozsah splatenia 50 000,- EUR
10. Štatutárny orgán: Konateľ:
Ing. Marták Martin,
1.mája 3/563, Stará Ľubovňa
11. Konanie menom spoločnosti: Písomnosti zakladajúce práva a povinnosti spoločnosti
podpisuje konateľ samostatne tak, že k písanému alebo
tlačenému obchodnému menu spoločnosti pripojí svoj
vlastnoručný podpis.
12. Ďalšie právne skutočnosti: Spoločnosť s ručením obmedzeným bola založená
zakladateľskou listinou vo forme notárskej zápisnice N
147/95, NZ 120/95 napísanej v Starej Ľubovni dňa
18.8.1995 podľa zákona č. 513/91 Zb. a následne
upravená príslušnými dodatkami k zakladateľskej listine.
Zahraničný kapitál: 100% Švajčiarsko. Sary spis: S.r.o.
6768

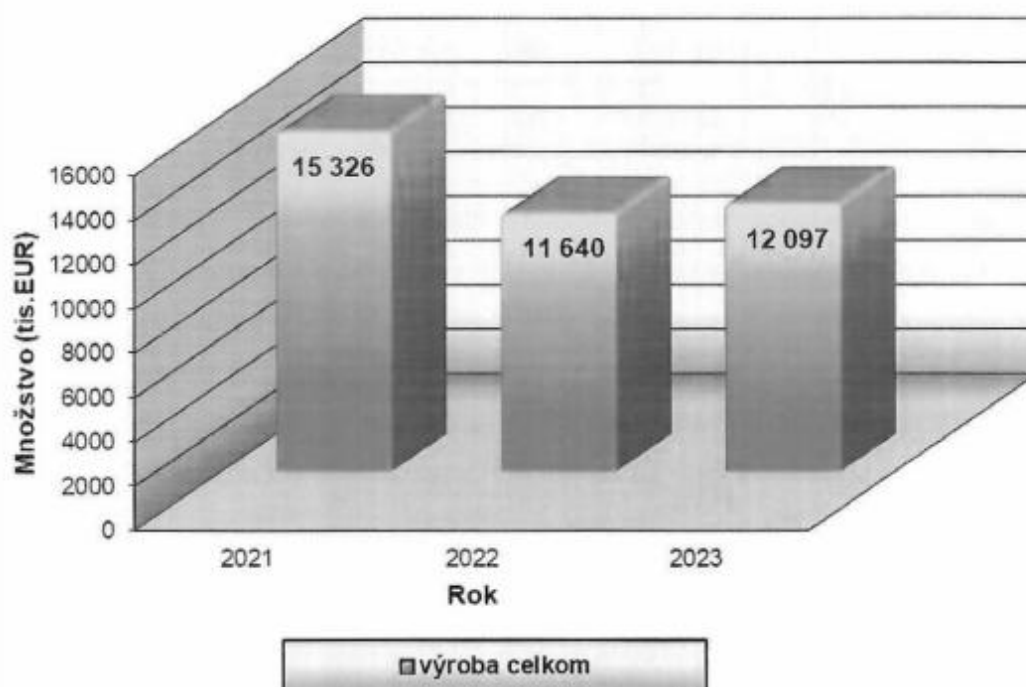
II. VÝVOJ SPOLOČNOSTI V ROKU 2023

a) Výroba

V roku 2023 zaznamenala spoločnosť len mierny rast výroby v porovnaní s predchádzajúcim rokom o 457 tisíc €, čo dokumentuje nasledovný prehľad:

	Merná jednotka	2023	2022	2021	Zmena (+,-) 2023-2022	Index v % 2023/2022
Výroba celkom	tis. €	12 097	11 640	15 326	+457	103,93

Vývoj výroby r. 2021 - 2023
(v tis. EUR)



b) Hospodárenie

Za rok 2023 vykázala spoločnosť hospodársky výsledok po zdanení – zisk vo výške 29 760,21 €. V porovnaní s predchádzajúcim rokom došlo v hodnotenom roku k zlepšeniu hospodárskeho výsledku o 90 957,59 € a to hlavne z dôvodu vyšších tržieb z predaja vlastných výrobkov.

UKAZOVATELE ŠTRUKTÚRY NÁKLADOV

	Mj	2023	2022	2021	Zmena (+, -) 2023-2022	Index v % 2023/2022
Náklady celkom	tis. €	12 143	12 443	14 999	-300	97,59
Prevádzkové náklady	tis. €	12 078	12 314	14 783	-236	98,08
Finančné náklady	tis. €	65	129	70	-64	50,39
Daň z príjmov	tis. €	2	0	118	2	0,00
Odložená daň	tis. €	12	-10	28	22	183,33
Výsledok hosp. za účtovné obdobie po zdanení	tis. €	30	-61	527	91	303,33
Výsledok hosp. z hosp. činnosti	tis. €	96	11	718	85	872,73
Výsledok hosp. z finančnej činnosti	tis. €	-52	-82	-45	30	63,41

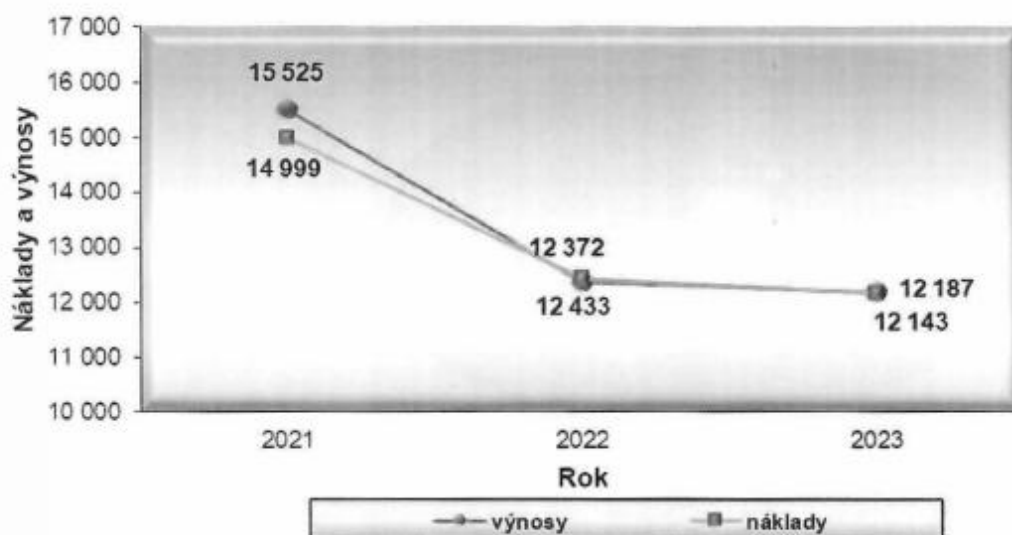
V oblasti štruktúry nákladov celkové náklady klesli v porovnaní s predchádzajúcim rokom. V oblasti hospodárskej činnosti boli v roku 2023 vyššie výnosy ako náklady a výsledok hospodárenia z hospodárskej činnosti predstavuje zisk vo výške 95 426,10 €. V porovnaní s predchádzajúcim rokom došlo teda k zlepšeniu hospodárskeho výsledku z hospodárskej činnosti o 84 714,22 €. Z finančných činností spoločnosť zaznamenala stratu vo výške 51 794,14 €, ktorú prevažne tvoria kurzové straty a úroky z pôžičiek. Strata sa znížila oproti predchádzajúcemu roku o 30 587,53 €.

UKAZOVATELE ŠTRUKTÚRY VÝNOSOV

	Mj	2023	2022	2021	Zmena (+, -) 2023-2022	Index v % 2023/2022
Výnosy celkom	tis. €	12 187	12 372	15 525	-185	98,50
Prevádzkové výnosy	tis. €	12 173	12 325	15 500	-152	98,77
Finančné výnosy	tis. €	14	47	25	-33	29,79
Podiel výroby na výnosoch celkom	%	99,26	94,08	98,72	5,18	105,51
Podiel prev. výnosov na výn. celkom	%	99,89	99,62	99,84	0,27	100,27
Podiel fin. výnosov na výn. celkom	%	0,11	0,38	0,16	-0,27	28,95

V štruktúre výnosov došlo v roku 2023 k poklesu celkových výnosov o 185 tis. € oproti roku 2022 hlavne z dôvodu výrazného poklesu tržieb z predaja materiálu. S poklesom predaja materiálu sa znížili aj prevádzkové výnosy medziročne o 1,23%. Finančné výnosy taktiež klesli oproti roku 2022 z dôvodu nižších kurzových ziskov. Podiel výroby na celkových výnosoch sa zvýšil o 5,51% z dôvodu mierneho nárastu tržieb z predaja vlastných výrobkov a podiel prevádzkových výnosov na celkových výnosoch sa prakticky nezmenil. Výraznejšie sa znížil iba podiel finančných výnosov na celkových výnosoch o viac ako 71,05%.

Vývoj nákladov a výnosov r. 2021 - 2023
(v tis. EUR)




c) Odbyt

- Podľa sortimentu:
- zástrčky
 - zásuvky
 - súpravy zapalovacích káblov
 - ostatné káblové súpravy /elektroinštalácie/ používané vo vozidlách
 - svetelné signalizačné zariadenia

Štruktúra odbytu podľa jednotlivých krajín za rok 2023 bola nasledovná:

Krajina	Odbyt v €	Podiel v %
Tuzemsko	0	0
Štáty EÚ	8 158 711	68,02
Tretie štáty	3 836 632	31,98
Spolu	11 995 344	100,00

Prehľad dosiahnutých tržieb podľa jednotlivých krajín v roku 2023 v EUR



d) Zamestnanci

Vývoj zamestnanosti a nadväzných ukazovateľov dokumentuje nasledovný prehľad:


	Mj	2023	2022	2021
Počet pracovníkov	osoba	143	145	149
Mzdové náklady	v tis. €	2 498	2 218	2 348
Pridaná hodnota	v tis. €	3 793	2 784	4 595

Vo vývoji zamestnanosti došlo v spoločnosti k nasledovnému:

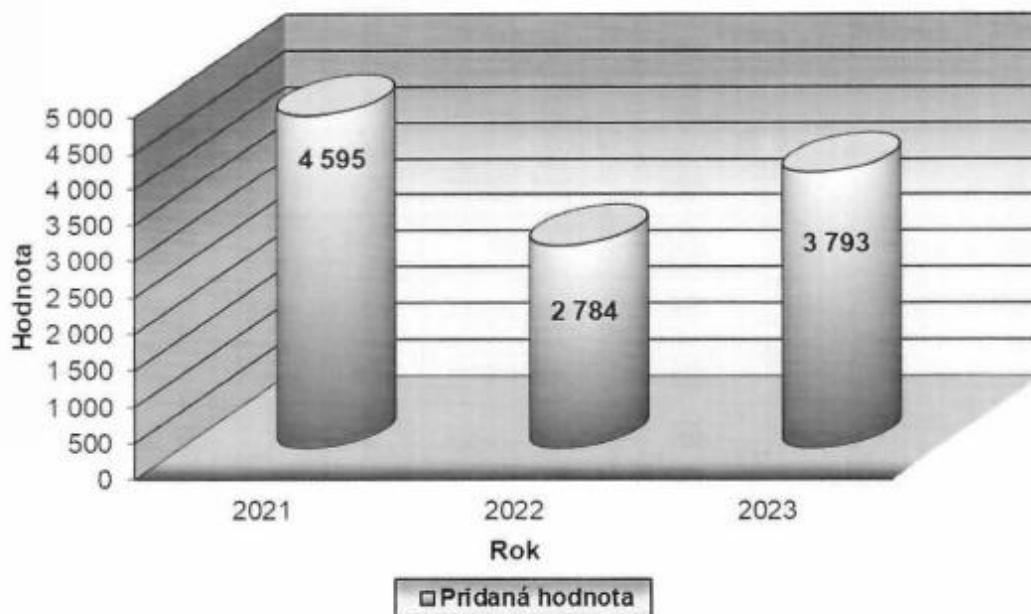
- priemerný počet zamestnancov firmy v porovnaní s predchádzajúcim rokom opäť mierne klesol,

- pridaná hodnota vzrástla o 1 009 tis. € v dôsledku zníženia spotreby materiálu a nákladov na služby.

Vývoj počtu pracovníkov (r. 2021-2023)



Vývoj pridanej hodnoty (r. 2021 - 2023)



III. SÚHRNNÉ UKAZOVATELE

UKAZOVATELE LIKVIDITY

	Mj	Opt. hodn.	2023	2022	2021
Okamžitá likvidita	index	0,5 – 1,0	0,09	0,12	0,19
Pohotovostná likvidita	index	0,2	0,01	0,01	0,01
Bežná likvidita	index	0,5 – 1,5	0,19	0,22	0,32
Celková likvidita	index	1,0 – 3,5	1,41	1,20	1,27
Solventnosť	index	0,3 – vyššie	0,06	0,04	0,30
Čistý (netto) pracovný kapitál	tis. €	rast. trend	1582,62	902,74	1 198,28

Celková likvidita firmy sa naďalej drží v intervale optimálnej hodnoty. Index bežnej likvidity klesol oproti predchádzajúcim rokom. Hlavnou príčinou zníženia bežnej likvidity bol pokles peňažných zdrojov na finančných účtoch a nižšie krátkodobé pohľadávky. Rastúci trend dosiahol čistý pracovný kapitál a oproti predchádzajúcim rokom sa mierne zlepšila aj finančná stabilita firmy. Index solventnosti firmy dosiahol opäť veľmi nízku hodnotu z dôvodu nedostatočných výsledkov z hospodárskej činnosti firmy.

UKAZOVATELE AKTIVITY

	Mj	Opt. hodn.	2023	2022	2021
Doba obratu zásob	dni	kles. trend	143,51	140,97	100,34
Doba obratu pohľadávok	dni	< 60	11,77	16,67	13,71
Doba obratu pohf. z obch. styku	dni	kles. trend	6,54	8,26	7,56
Doba splácania záväzkov	dni	kles. trend	141,59	150,15	117,24
Doba splácania záv. z obch. styku	dni	kles. trend	24,34	20,93	13,05

U ukazovateľov charakterizujúcich aktivitu spoločnosti nedošlo celkovo v porovnaní s predchádzajúcim rokom k výrazným zmenám. Negatívne sa aktivita firmy prejavila najmä miernym zvýšením doby obratu zásob a to hlavne z dôvodu nárastu skladových zásob. Naopak pozitívny klesajúci trend zaznamenali ukazovatele doby splácania záväzkov okrem záväzkov z obchodného styku, ktoré v porovnaní s predchádzajúcim rokom stúpili. Doba obratu pohľadávok sa aj naďalej drží v optimálnych hodnotách a doba obratu pohľadávok z obchodného styku má klesajúci charakter.

UKAZOVATELE ZADĹZENOSTI

	Mj	Opt. hodn.	2023	2022	2021
Celková zadĺženosť	%	50, max. 70	80,44	81,12	80,64
Stupeň samofinancovania	%	opt. 50%	19,56	18,88	19,36
Miera zadĺženosti	%	>102	411,12	429,64	416,51
Krytie úrokov	index	opt.8, min. 3	1,74	-0,29	14,85

V priebehu hodnoteného roka došlo len k nepatrnému poklesu zadĺženosti, keď celková zadĺženosť firmy sa znížila o 0,68% a to hlavne z dôvodu poklesu dlhodobých záväzkov. Stupeň samofinancovania dosiahol podobné hodnoty ako v minulom roku. Predovšetkým dosiahnutím zisku v porovnaní s predchádzajúcim rokom a poklesom dlhodobých záväzkov sa na pozitívnom vývoji udržala aj miera zadĺženosti. Index krytia úrokov sa vyvíjal pozitívne a takmer dosiahol minimálnu hodnotu vďaka nižším nákladovým úrokom.

UKAZOVATELE EFEKTÍVNOSTI

	Mj	Opt. hodn.	2023	2022	2021
Rentabilita celkových aktív (ROA)	%	20 – 25	0,51	-1,05	8,73
Rentabilita vlastn. zdrojov (ROE)	%	rast k 100	2,63	-5,55	45,10
Rentabilita cudzích zdrojov (ROL)	%	30 – 50	0,64	-1,29	10,83
Rentabilita tržieb (ROS)	%	rast. trend	0,25	-0,53	3,48
Rentabilita miezd (ROW)	%	rast. trend	1,19	-2,76	22,44
Rentabilita pracovnej sily	€	rast. trend	208,11	-422,05	3 421,05

Mierne zlepšené výsledky dosiahli v hospodárskom roku 2023 ukazovatele efektívnosti. Hlavným dôvodom pozitívneho vývoja ukazovateľov efektivity bolo dosiahnutie kladného hospodárskeho výsledku a mierny nárast vlastného imania a majetku firmy. Rastúci charakter oproti minulému roku dosiahli všetky ukazovatele efektívnosti.

IV. MAJETOK A ZDROJE JEHO KRYTIA ZA ROK 2023

Hodnota majetku a zdrojov jeho krytia v priebehu roka 2023 klesla o 52 tis. €.

MAJETKOVÁ ŠTRUKTÚRA

MAJETOK	Mj	2023	2022	2021
Dlhodobý nehmotný majetok	tis. €	4	7	40
Dlhodobý hmotný majetok	tis. €	285	287	372
Dlhodobý finančný majetok	tis. €	0	0	0
Neobežný (dlhodobý) majetok	tis. €	289	294	412
Zásoby	tis. €	4 717	4 446	4 164
Dlhodobé pohľadávky	tis. €	29	40	35
Krátkodobé pohľadávky	tis. €	358	485	534
Finančný majetok	tis. €	361	541	852
Obežný (krátkodobý) majetok	tis. €	5 465	5 512	5 585
MAJETOK CELKOM	tis. €	5 785	5 837	6 033
INVESTÍCIE	tis. €	130	106	489

V tejto oblasti bolo dosiahnuté nasledovné:

- hodnota neobežného (dlhodobého) majetku (odpisovaný DHM a DNM) mierne poklesla oproti roku 2022 o 5 tis. €, čoho hlavnou príčinou boli znížené investície do dlhodobého hmotného majetku a softvérovej modernizácie a výška odpisov DM,
- hodnota obežného (krátkodobého) majetku klesla v porovnaní s rokom 2022 o 47 tis. €, zásoby výrobného materiálu síce vzrástli, ale na druhej strane došlo k poklesu finančného majetku a krátkodobých pohľadávok,
- v roku 2023 mierne vzrástli čisté investície spoločnosti o 24 tis. € oproti roku 2022,
- celková hodnota majetku v porovnaní s rokom 2022 klesla o 52 tis. €,

ZDROJE KRYTIA

ZDROJE KRYTIA	Mj	2023	2022	2021
Základné imanie	tis. €	50	50	50
Kapitálové fondy	tis. €	0	0	0
Fondy zo zisku	tis. €	5	5	5
Výsledok hosp. v min.rokoch	tis. €	1 047	1 108	586
Výsledok hosp. v schvaľovaní	tis. €	30	-61	527
Vlastné zdroje	tis. €	1 132	1 102	1168
Rezervy	tis. €	102	101	240
Dlhodobé záväzky	tis. €	669	25	238
Krátkodobé záväzky	tis. €	3 882	4 609	4387
Bankové úvery a výpomoci	tis. €	0	0	0
Cudzie zdroje	tis. €	4 653	4 735	4865
ZDROJE KRYTIA CELKOM	tis. €	5 785	5 837	6033

V oblasti vývoja zdrojov krytia zaznamenala spoločnosť nasledovné tendencie:

- v priebehu hodnoteného obdobia došlo k zvýšeniu vlastných zdrojov a to hlavne z dôvodu dosiahnutia zisku v roku 2023,
- cudzie zdroje klesli v porovnaní s predchádzajúcim rokom o 82 tis. € a to predovšetkým z dôvodu poklesu celkových záväzkov,
- zdroje krytia sa v roku 2023 znížili o 52 tis. €.

V. ROČNÁ ÚČTOVNÁ ZÁVIERKA

1. Súvaha

(v tis. EUR)

Ozn.	Názov	skutočnosť v účtovnom období v tis. €			
		Č.r.	2023	2022	2021
	STRANA AKTÍV				
	SPOLU MAJETOK	01	5 785	5 837	6 033
A.	Neobežný majetok	02	289	294	412
A.I.	Dlhodobý nehmotný majetok	03	4	7	40
A.I.1.	Aktivované náklady na vývoj	04	0	0	29
A.I.2.	Softvér	05	4	7	11
A.I.3.	Oceniteľné práva	06	0	0	0
A.I.4.	Goodwill	07	0	0	0
A.I.5.	Ostatný dlhodobý nehmotný majetok	08	0	0	0
A.I.6.	Obstarávaný dlhodobý nehmotný majetok	09	0	0	0
A.I.7.	Poskytnuté preddavky na dlhodobý NM	10	0	0	0
A.II.	Dlhodobý hmotný majetok	11	285	287	372
A.II.1.	Pozemky	12	0	0	0
A.II.2.	Stavby	13	1	7	13
A.II.3.	Samostatné hnutelné veci a súbory hnut. vecí	14	263	249	287
A.II.4.	Pestovateľské celky travn. porastov	15	0	0	0
A.II.5.	Zákl. stádo, ťažné zvieratá	16	0	0	0
A.II.6.	Ostatný dlhodobý hmotný majetok	17	15	15	15
A.II.7.	Obstarávaný dlhodobý hmotný majetok	18	6	16	58
A.II.8.	Poskytnuté preddavky na dlhodobý HM	19	0	0	0
A.II.9.	Opravná položka k nadobud. majetku	20	0	0	0
A.III.	Dlhodobý finančný majetok	21	0	0	0
A.III.1.	Podielové CP a podiely v prepojených ÚJ	22	0	0	0
A.III.2.	Podielové CP a podiely s podielovou účasťou	23	0	0	0
A.III.3.	Ostatné realizované CP a podiely	24	0	0	0
A.III.4.	Pôžičky prepojeným ÚJ	25	0	0	0
A.III.5.	Pôžičky v rámci podielovej účasti	26	0	0	0
A.III.6.	Ostatné pôžičky	27	0	0	0
A.III.7.	Dlhodobé CP a ostatný dlhodobý fin.majetok	28	0	0	0
A.III.8.	Pôžičky a ostatný FM – najviac 1 rok	29	0	0	0
A.III.9.	Účty v bankách s viaz.dlhšou ako jeden rok	30	0	0	0
A.III.10.	Obstarávaný dlhodob. finančný majetok	31	0	0	0
A.III.11.	Poskytnuté preddavky na dlhodobý FM	32	0	0	0
B.	Obežný majetok	33	5 465	5 512	5 585
B.I.	Zásoby	34	4 717	4 446	4 164
B.I.1.	Materiál	35	3 807	3 593	3 414
B.I.2.	Nedokončená výroba a polotovary	35	552	541	668
B.I.4.	Výrobky	37	358	312	82
B.I.5.	Zvieratá	38	0	0	0
Bl.6.	Tovar	39	0	0	0
B.I.7.	Poskytnuté preddavky na zásoby	40	0	0	0
B.II.	Dlhodobé pohľadávky	41	29	40	35
B.II.1.	Pohľadávky z obch. styku	42	0	0	0

1.a.	Pohľadávky z OS voči prepojeným ÚJ	43	0	0	0
1.b.	Pohľadávky z obch.styku v rámci podiel.úč.	44	0	0	0
1.c.	Ostatné pohľadávky z obchodného styku	45	0	0	0
2.	Čistá hodnota zákazky	46	0	0	0
3.	Ostatné pohľadávky voči prepojeným ÚJ	47	0	0	0
4.	Ostatné pohľadávky v rámci podielovej účasti	48	0	0	0
5.	Pohľadávky voči spoločníkom, členom	49	0	0	0
6.	Pohľadávky z derivátových operácií	50	0	0	0
7.	Iné pohľadávky	51	0	0	0
8.	Odložená daňová pohľadávka	52	29	40	35
B.III.	Krátkodobé pohľadávky	53	358	485	534
B.III.1	Pohľadávky z obchodného styku	54	215	260	314
1.a.	Pohľadávky z obch.styku voči prepoj.ÚJ	55	0	0	0
1.b.	Pohľadávky z obch.styku v rámci podiel.účasti	56	0	0	0
1.c.	Ostatné pohľadávky z obchodného styku	57	215	260	314
2.	Čistá hodnota zákazky	58	0	0	0
3.	Ostatné pohľadávky voči prepoj.ÚJ	59	0	0	0
4.	Ostatné pohľadávky v rámci podiel.účasti	60	0	0	0
5.	Pohľadávky voči spoločníkom a združeniu	61	0	0	0
6.	Sociálne poistenie	62	0	0	0
7.	Daňové pohľadávky	63	141	223	218
8.	Pohľadávky z derivátových operácií	64	0	0	0
9.	Iné pohľadávky	65	2	2	3
B.IV.	Krátkodobý finančný majetok	66	0	0	0
B.IV.1.	Krátkodobý finančný majetok v prepoj. ÚJ	67	0	0	0
2.	Krátkodobý finanč. majetok bez prepoj. ÚJ	68	0	0	0
3.	Vlastné akcie a vlastné obchodné podiely	69	0	0	0
4.	Obstarávaný krátkodobý finančný majetok	70	0	0	0
B.V.	Finančné účty	71	361	541	852
B.V.1	Peniaze	72	1	1	1
2.	Účty v bankách	73	360	540	851
C.	Časové rozlíšenie	74	31	31	37
C.1.	Náklady budúcich období dlhodobé	75	2	2	6
2.	Náklady budúcich období krátkodobé	76	29	29	31
3.	Príjmy budúcich období dlhodobé	77	0	0	0
4.	Príjmy budúcich období krátkodobé	78	0	0	0
STRANA PASÍV					
SPOLU VLASTNÉ IMANIE A ZÁVAZKY		79	5 785	5 837	6 033
A.	Vlastné imanie	80	1 132	1 102	1 168
A.I.	Základné imanie	81	50	50	50
A.I.1.	Základné imanie	82	50	50	50
2.	Zmena základného imania	83	0	0	0
3.	Pohľadávky za upísané vlastné imanie	84	0	0	0
A.II.	Emisné ážio	85	0	0	0
A.III.	Ostatné kapitálové fondy	86	0	0	0
A.IV.	Zákonné rezervné fondy	87	5	5	5
A.IV.1	Zákonný rezervný fond a nedeliteľný fond	88	5	5	5
2.	Rezervný fond na vlastné akcie a podiely	89	0	0	0
A.V.	Ostatné fondy zo zisku	90	0	0	0
A.V.1.	Štatutárne fondy	91	0	0	0
2.	Ostatné fondy	92	0	0	0

A.VI.	Oceňovacie rozdiely z precenenia súčet	93	0	0	0
A.VI.1.	Oceňovacie rozdiely z precenenia majetku	94	0	0	0
2.	Oceňovacie rozdiely z kapitál. účastín	95	0	0	0
3.	Oceňovacie rozd. z precenenia zlúčením	96	0	0	0
A.VII.	Výsledok hospodárenia minulých rokov	97	1 047	1 108	586
A.VII.1.	Nerozdelený zisk minulých rokov	98	1 047	1 113	586
2.	Neuhradená strata min. rokov	99	0	-5	0
A.VIII.	Výsledok hospodárenia za účtovné obdobie po zdanení	100	30	-61	527
B.	Závazky	101	4 653	4 735	4 865
B.I.	Dlhodobé záväzky	102	669	25	238
B.I.1.	Dlhodobé záväzky z obchodného styku	103	0	0	0
1.a.	Záväzky z obch. styku voči prepoj. ÚJ	104	0	0	0
1.b.	Záväzky z obch. styku v rámci podiel.účas.	105	0	0	0
1.c.	Ostatné záväzky z obchodného styku	106	0	0	0
2.	Čistá hodnota zákazky	107	0	0	0
3.	Ostatné záväzky voči prepoj.ÚJ	108	0	0	0
4.	Ostatné záväzky v rámci podielovej účasti	109	650	0	0
5.	Ostatné dlhodobé záväzky	110	0	0	214
6.	Dlhodobé prijaté preddavky	111	0	0	0
7.	Dlhodobé zmenky na úhradu	112	0	0	0
8.	Vydané dlhopisy	113	0	0	0
9.	Záväzky zo sociálneho fondu	114	19	25	24
10.	Iné dlhodobé záväzky	115	0	0	0
11.	Dlhodobé záväzky z derivátových operácií	116	0	0	0
12.	Odložený daňový záväzok	117	0	0	0
B.II.	Dlhodobé rezervy	118	0	0	0
B.II.1.	Zákonné rezervy	119	0	0	0
2.	Ostatné rezervy	120	0	0	0
B.III.	Dlhodobé bankové úvery	121	0	0	0
B.IV.	Krátkodobé záväzky	122	3 882	4 609	4 387
B.IV.1.	Záväzky z obchodného styku	123	800	660	542
1.a.	Záväzky z obch. styku voči prepoj. ÚJ	124	0	0	0
1.b.	Záväzky z obch. styku v rámci podiel účasti	125	0	0	0
1.c.	Ostatné záväzky z obchodného styku	126	800	660	542
2.	Čistá hodnota zákazky	127	0	0	0
3.	Ostatné záväzky voči prepojeným ÚJ	128	2 418	3068	0
4.	Ostatné záväzky v rámci podiel. účasti	129	0	0	602
5.	Záväzky voči spoločníkom a združeniu	130	0	0	2 266
6.	Záväzky voči zamestnancom	131	149	147	138
7.	Záväzky zo sociálneho poistenia	132	101	100	96
8.	Daňové záväzky a dotácie	133	13	20	137
9.	Záväzky z derivátových operácií	134	0	0	0
10.	Iné záväzky	135	401	614	607
B.V.	Krátkodobé rezervy	136	102	101	240
B.V.1.	Zákonné rezervy	137	98	97	123
2.	Ostatné rezervy	138	4	4	117
B.VI	Bežné bankové úvery	139	0	0	0
B.VII.	Krátkodobé finančné výpomoci	140	0	0	0
C.	Časové rozlíšenie	141	0	0	0
C.1.	Výdavky budúcich období dlhodobé	142	0	0	0

2.	Výdavky budúcich období krátkodobé	143	0	0	0
3.	Výnosy budúcich období dlhodobé	144	0	0	0
4.	Výnosy budúcich období krátkodobé	145	0	0	0

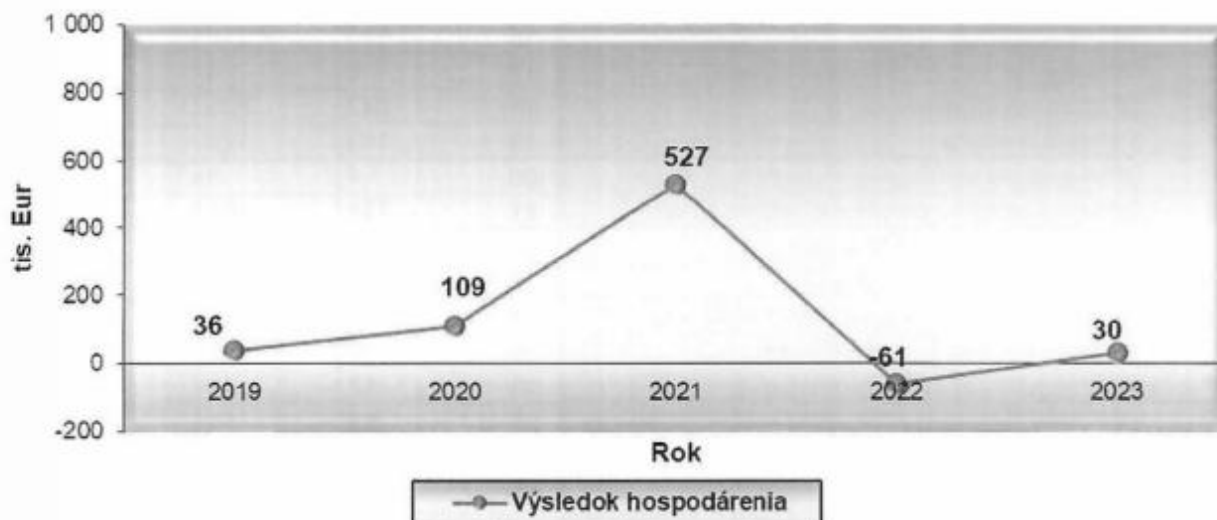
2. Výkaz ziskov a strát

(v tis. EUR)

Ozn.	Text	Skutočnosť v účtovnom období v tis. €			
		Č.r.	2023	2022	2021
*	Čistý obrat (časť účt.tr. 6 podľa zákona)	01	11 995	11 510	15 147
**	Výnosy z hospodárskej činnosti spolu	02	12 173	12 325	15 501
I.	Tržby z predaja tovaru	03	0	0	0
II.	Tržby z predaja vlastných výrobkov	04	11 995	11 510	15 147
III.	Tržby z predaja služieb	05	0	0	0
IV.	Zmeny stavu vnútroorganizačných zásob	06	81	113	143
V.	Aktivácia	07	21	17	37
VI.	Tržby z predaja dlhodobého NM a HM	08	32	514	135
VII.	Ostatné výnosy z hospodárskej činnosti	09	44	171	39
**	Náklady na hospodársku činnosť spolu	10	12 078	12 314	14 783
A.	Náklady vynaložené na obstar. predaného tov.	11	0	0	0
B.	Spotreba materiálu, energie a ostat. dodávok	12	5 715	6 014	7 787
C.	Opravné položky k zásobám	13	0	0	0
D.	Služby	14	2 589	2 842	2 944
E.	Osobné náklady	15	3 583	3 181	3 347
E.1.	Mzdové náklady	16	2 498	2 218	2 348
2.	Odmeny členom orgánov spoločnosti	17	0	0	0
3.	Náklady na sociálne poistenie	18	942	835	887
4.	Sociálne náklady	19	143	128	112
F.	Dane a poplatky	20	4	4	4
G.	Odpisy a opravné položky k DNM a DHM	21	135	181	601
G.1.	Odpisy dlhodobého NM a HM	22	135	181	601
2.	Opravné položky k DNM a DHM	23	0	0	0
H.	ZC predaného DM a predaného materiálu	24	10	51	51
I.	Opravné položky k pohľadávkam	25	0	0	0
J.	Ostatné náklady na hospodársku činnosť	26	42	41	50
***	Výsledok hospodárenia z hospodár. činnosti	27	95	11	718
*	Pridaná hodnota	28	3 793	2 784	4 595
**	Výnosy z finančnej činnosti	29	14	47	25
VIII.	Tržby z predaja cenných papierov	30	0	0	0
IX.	Výnosy z dlhodobého finančného majetku	31	0	0	0
IX.1.	Výnosy z cenných papier. a pod. od prepoj. ÚJ	32	0	0	0
2.	Výnosy z cenných papier. v podiel účasti	33	0	0	0
3.	Ostatné výnosy z cenných papierov	34	0	0	0
X.	Výnosy z krátkodobého finančného majetku	35	0	0	0
X.1.	Výnosy z krátkodobého FM od prepoj. ÚJ	36	0	0	0
2.	Výnosy z krátkodobého FM v podiel. účasti	37	0	0	0
3.	Ostatné výnosy z krátkodobého FM	38	0	0	0
XI.	Výnosové úroky	39	0	0	0
XI. 1.	Výnosové úroky od prepojených ÚJ	40	0	0	0
2.	Ostatné výnosové úroky	41	0	0	0

XII.	Kurzové zisky	42	14	47	25
XIII.	Výnosy z precenenia cen. pap.a derivát.oper.	43	0	0	0
XIV.	Ostatné výnosy z finančnej činnosti	44	0	0	0
**	Náklady na finančnú činnosť spolu	45	65	129	71
K.	Predané cenné papiere a podiely	46	0	0	0
L.	Náklady na krátkodobý finančný majetok	47	0	0	0
M.	Opravné položky k finančnému majetku	48	0	0	0
N.	Nákladové úroky	49	40	47	38
N.1.	Nákladové úroky pre prepojené ÚJ	50	24	24	0
2.	Ostatné nákladové úroky	51	16	23	38
O.	Kurzové straty	52	16	73	22
P.	Náklady na precenenie CP a derivát. operácie	53	0	0	0
Q.	Ostatné náklady na finančnú činnosť	54	9	9	11
***	Výsledok hospodárenia z fin. činnosti	55	-51	-82	-45
****	Výsledok hospodárenia za účtovné obdobie pred zdanením	56	44	-71	672
R.	Daň z príjmov	57	14	-10	145
R.1.	Daň z príjmov splatná	58	2	0	118
2.	Daň z príjmov odložená	59	12	-10	28
S.	Prevod podielov na výsledku hosp. spoloč.	60	0	0	0
***	Výsledok hospodárenia za účtovné obdobie po zdanení	61	30	-61	527

Výsledok hospodárenia spoločnosti r. 2019 - 2023 (tis. EUR)



3. Výkaz o peňažnom toku hotovosti (CASH FLOW)

(v tis. EUR)

Ozn.	Položka	2023	2022	2021
Z/S	Výsledok hospod. za bežné účt. obdobie	44	-72	672
A.1.	Nepeňažné operácie ovplyv.VH pred zdanením	155	194	553
A.1.1.	Odpisy dlhodobého hmot. a nehmot. majetku	135	181	601
A.1.2.	Zostatková cena DHM a DNM pri vyradení	0	0	0
A.1.3.	Odpis opravnej položky k nadob. majetku	0	0	0
A.1.4.	Zmena stavu dlhodobých rezerv	0	0	0
A.1.5.	Zmena stavu opravných položiek	0	0	0
A.1.6.	Zmena stavu položiek čas. rozlíšenia	0	6	-4
A.1.7.	Dividendy a iné podiely na zisku účt. do výnosov	0	0	0
A.1.8.	Úroky účtované do nákladov	40	47	38
A.1.9.	Úroky účtované do výnosov	0	0	0
A1.10.	Kurzový zisk peň. prostr. ku dňu zost. účt. závierky	0	0	-9
A1.11.	Kurzová strata peň.prostr.ku dňu zost. účt. závierky	0	0	0
A1.12.	Výsledok z predaja dlhodobého majetku	-8	-51	-69
A1.13.	Ostatné položky nepeňažného charakteru	-12	10	-4
A.2.	Vplyv zmien stavu prac. kapitálu	0	-155	-1 181
A.2.1.	Zmena stavu pohľadávok z prevádz. činnosti	139	43	-174
A.2.2.	Zmena stavu záväzkov z prevádz. činnosti	132	83	270
A.2.3.	Zmena stavu zásob (+,-)	-271	-282	-1276
A.2.4.	Zmena stavu krátkodob. finančného majetku (+,-)	0	0	0
A*	Peňažný tok vytvorený v prevádz. činnostiach	199	-33	44
A.3.	Prijaté úroky s výnimkou investičných	0	0	0
A.4.	Výdavky na zaplatené úroky s výnimkou investičných	-40	-47	38
A.5.	Príjmy z dividend a iných podielov na zisku okrem invch	0	0	0
A.6.	Výdavky na vyplatené dividendy a iné podiely na zisku	0	0	0
A**	Peňažné toky z prevádzkovej činnosti (+/-)	159	-80	6
A.7.	Výdavky na daň z príjmov účt. jednotky	-2	0	-145
A.8.	Príjmy výnimočného rozsahu z prev. činnosti	0	0	0
A.9.	Výdavky výnimočného rozsahu z prev. činnosti	0	0	0
A***	Čistý peňažný tok z prevádzkových činností (+/-)	157	-80	-139
B.	Peňažné toky z investičnej činnosti	x	x	x
B.1.	Výdavky na obstaranie dlhodobého nehm. majetku (-)	0	0	-11
B.2.	Výdavky na obstaranie dlhodob. hmotného majetku (-)	-130	-64	-98
B.3.	Výdavky na obstaranie dlhodobých cenn. papierov (-)	0	0	0
B.4.	Príjmy z predaja dlhodobého nehmotného majetku (+)	0	0	0
B.5.	Príjmy z predaja dlhodobého hmotného majetku (+)	8	51	0
B.6.	Príjmy z predaja dlhodobých cenn. papierov (+)	0	0	0
B.7.	Výdavky na dlhodobé pôžičky v konsol. celku (-)	0	0	0
B.8.	Príjmy zo splácania dlhodobých pôžičiek v kons. (+)	0	0	0
B.9.	Výdavky na dlhodobé pôžičky tretím osobám (-)	0	0	0
B.10.	Príjmy zo splácania dlhodobých pôžičiek tretím os. (+)	0	0	0
B.11.	Prijaté úroky s výnimkou z prevádz. činností (+)	0	0	0
B.12.	Príjmy z divid. a iných podielov na zisku okrem prev.(+)	0	0	0
B.13.	Výdavky súvisiace s derivátmi okrem fin. činnosti (-)	0	0	0
B.14.	Príjmy súvisiace s derivátmi okrem fin. činnosti (+)	0	0	0
B.15.	Výdavky na daň z príjmov z invest. činností (-)	0	0	0
B.16.	Príjmy výnimočného rozsahu z invest. činností (+)	0	0	0
B.17.	Výdavky výnimočného rozsahu z invest. činností (-)	0	0	0

B.18.	Ostatné príjmy vzťahujúce sa na investičnú činnosť (+)	0	0	0
B.19.	Ostatné výdavky vzťahujúce sa na invest. činnosť (-)	0	0	0
B.	Čistý peňažný tok z investič. činností	-122	-14	-109
C.	Peňažné toky z finančných činností	x	x	x
C.1.	Peňažné toky vyplývajúce z vlastného imania	0	-5	0
C.1.1.	Príjmy z upísaných akcií a obchodných podielov	0	0	0
C.1.2.	Príjmy z rôznych ďalších vkladov do vlastného imania	0	0	0
C.1.3.	Prijaté peňažné dary a dotácie do vlastného imania	0	0	0
C.1.4.	Príjmy z úhrady straty spoločníkmi	0	0	0
C.1.5.	Výdavky na obstaranie alebo spätné odkúpenie vlastných akcií a vlastných obchodných podielov	0	0	0
C.1.6.	Výdavky spojené so znížením fondov zahrň.do VI	0	0	0
C.1.7.	Výdavky na vyplatenie podielu na vlastnom imaní	0	0	0
C.1.8.	Výdavky z rôznych ďalších dôvodov so zníž. VI	0	-5	0
C.2.	Peňažné toky v oblasti dlhodobých a krátkodobých záväzkov z finančných činností	-214	-213	400
C.2.1.	Príjmy z emisie dlhových cenných papierov	0	0	0
C.2.2.	Výdavky na splácanie záväzkov z emitovaných CP	0	0	0
C.2.3.	Príjmy z úverov, ktoré ÚJ poskytla fin. inštitúcia	0	0	0
C.2.4.	Výdavky na splácanie úverov z fin. inštitúcie	0	0	0
C.2.5.	Príjmy z prijatých pôžičiek	0	0	600
C.2.6.	Výdavky na splácanie pôžičiek	-214	-213	-200
C.2.7.	Výdavky nájomcu na úhradu záväzkov z použ. majetku	0	0	0
C.2.8.	Príjmy z ostatných dlh. a krát. záväzkov z fin. činnosti	0	0	0
C.2.9.	Výdavky na splác. ost. dlh. a krát. záväzkov z fin. činn.	0	0	0
C.3.	Výdavky na zaplatené úroky okrem z hosp. činnosti	0	0	0
C.4.	Výdavky na vypl. divid. a podiely na zisku okrem HČ	0	0	0
C.5.	Výdavky súvisiace s derivátmi z invest. činnosti	0	0	0
C.6.	Príjmy súvisiace s derivátmi z invest. činnosti	0	0	0
C.7.	Výdavky na daň z príjmov z fin. činnosti	0	0	0
C.8.	Príjmy výnimočného rozsahu z fin. činnosti	0	0	0
C.9.	Výdavky výnimočného rozsahu z fin. činnosti	0	0	0
C***	Čistý peňažný tok z finančných činností	-214	-218	400
D.	Čisté zvýšenie, resp. zníženie peň. prostr. (+,-)	-179	-312	152
E.	Stav peňažných prostr na zač. účt. obdobia	541	852	708
F.	Zostatok peňaž. prostr. na konci účt. obdobia	361	541	860
G.	Kurzové rozdiely vyčíslené k peňaž.prostr.	0	0	-8
H.	Zostatok peňažných prostriedkov a peňaž. ekvivalentov na konci účt. obdobia, upravený o kurz. rozdiely vyčíslené ku dňu účt. závierky	361	541	852

VI. NÁVRH VYSPORIADANIA S VÝSLEDKOM HOSPODÁRENIA

Návrh vysporiadania s výsledkom hospodárenia:

- zisk za rok 2023 vo výške 29 760,21 € zúčtovať na nerozdelený zisk minulých rokov.

VII. OSTATNÉ NÁLEŽITOSTI**1) Udalosti osobitného významu, ktoré nastali po skončení účtovného roka**

Po skončení účtovného roka nenastali žiadne udalosti osobitného významu.

2) Predpokladaný vývoj spoločnosti v roku 2024

Finančný plán spoločnosti na rok 2024

Plán výnosov a nákladov

Výnosy	Hodnota (v tis. EUR)
Tržby za vlastné výrobky a služby	13 500
Aktivácia + zmena stavu vnútropodnikových zásob	70
Tržby z predaja materiálu	20
Finančné výnosy	15
Spolu výnosy	13 605
Náklady	
Spotreba materiálu a energie	8 300
Opravy a udržiavanie, cestovné, služby	2 180
Osobné náklady	2 835
Dane a poplatky	5
Príspevok do SF	20
Ostatné prevádzkové náklady + poistenie majetku	50
Odpisy	120
Finančné náklady	45
Spolu náklady	13 555
Hospodársky výsledok za účtovné obdobie	50

Plánovaná bilancia

Položka	Hodnota (v tis. EUR)
Neobežný majetok	300
Obežný majetok	4 900
Časové rozlíšenie	30
Aktíva celkom	5 230
Základné imanie + ostatné . kapitálové fondy	55
Cudzí zdroje	4 065
Výsledok hospodárenia min . rokov	1 060
Výsledok hospodárenia za účtovné obdobie	50
Pasíva celkom	5 230

Komentár k finančnému plánu**Výnosy**

Na základe stratégie a obchodného plánu sú vo výnosoch premietnuté tržby:

- z predaja výrobkov
- z predaja materiálu
- z predaja služieb

Náklady

V nákladoch sú premietnuté zmeny cien energií, výrobného materiálu, služieb, mzdový nárast z dôvodu zvýšenia miezd, nákup nového dlhodobého majetku. Finančné náklady tvoria – kurzové rozdiely a poplatky banke.

Finančné riziká plánu na rok 2024

- nestabilita cien energií (elektrina, plyn) – ceny energií sú momentálne na vyšších hodnotách a je ťažké predvídať ich vývoj. Riziko rastu cien spoločnosť z časti eliminovala vybudovaním podzemných LPG zásobníkov a využívaním fotovoltického zariadenia,
- zvýšenie cien výrobného materiálu,
- chýbajúce komponenty do výrobného procesu – nedostatok určitých položiek výrobného materiálu. Spoločnosť sa snaží eliminovať riziko hľadaním náhrad v danom segmente,
- nadbytok komponentov do výrobného procesu – nadbytok určitých položiek výrobného materiálu z dôvodu plnenia objednávok z obdobia ich nedostatku. Tieto plnenia navyšujú stav skladových zásob, čo výrazne viaže finančné prostriedky spoločnosti,
- ťažko predvídateľný vývoj cien ropy,
- pohyb cien kurzov drahých kovov (materiál na kontakty a povrchovú úpravu výrobkov),

- kurz CHF, USD - pohyb kurzu sa môže vyvíjať buď v náš prospech, potom spoločnosť dosiahne z finančných úhrad zisk, alebo v náš neprospech a spoločnosť z týchto úhrad dosiahne stratu. Tieto riziká bude firma eliminovať prostredníctvom forwardov,
- vojenský konflikt (UA – RU) a jeho ďalšie následky (ďalšie ekonomické sankcie)

3) Náklady na činnosť v oblasti výskumu a vývoja

Spoločnosť nemala žiadne náklady na vývoj.

4) Nadobúdanie obchodných podielov

Spoločnosť nenadobudla žiadne obchodné podiely.

5) Organizačná zložka spoločnosti v zahraničí

Spoločnosť nemá zriadenú organizačnú zložku v zahraničí.

VIII. PRÍLOHY

- 1. Overenie riadnej účtovnej závierky k 31.12.2023.**
- 2. Účtovná závierka za rok 2023.**

ÚČTOVNÁ ZÁVIERKA

podnikateľov v podvojnóm účtovníctve



zostavená k 3 1 . 1 2 . 2 0 2 3

Číselné údaje sa zarovnávajú vpravo, ostatné údaje sa píše zľava. Nevyplnené riadky sa ponechávajú prázdne.

Údaje sa vyplňajú paličkovým písmom (podľa tohto vzoru), písacím strojom alebo tlačiarňou, a to čiernou alebo tmavomodrou farbou.

Á Ä B Č D É F G H Í J K L M N O P Q R Š T Ú V X Ý Ž 0 1 2 3 4 5 6 7 8 9

Daňové identifikačné číslo 2 0 2 0 5 2 5 9 0 3	Účtovná závierka X riadna	Účtovná jednotka malá	Mesiac Rok od 1 2 0 2 3
IČO 3 1 7 1 4 3 5 8	mimoriadna	X veľká	Za obdobie do 1 2 2 0 2 3
SK NACE 2 9 . 3 1 . 0	priebežná	(vyznačí sa x)	Bezprostredne predchádzajúce obdobie od 1 2 0 2 2 do 1 2 2 0 2 2

Priložené súčasti účtovnej závierky

Súvaha (Úč POD 1-01)
(v celých eurách)

Výkaz ziskov a strát (Úč POD 2-01)
(v celých eurách)

Poznámky (Úč POD 3-01)
(v celých eurách alebo eurocentoch)

Obchodné meno (názov) účtovnej jednotky

m k e m , s p o l . s r o .

Sídlo účtovnej jednotky

Ulica

T O V Á R E N S K Á

Číslo

1 5

PSČ

Obec

0 6 4 0 1 S T A R Á L Ů B O V Ň A

Označenie obchodného registra a číslo zápisu obchodnej spoločnosti

Obchodný register Okresného súdu Prešov,
oddiel Sro, vložka 2548/P

Telefónne číslo

0 5 2 4 2 6 4 2 4 7

Faxové číslo

E-mailová adresa

Zostavená dňa:

0 1 . 0 3 . 2 0 2 4

Schválená dňa:

0 6 . 0 3 . 2 0 2 4

Podpisový záznam štatutárneho orgánu účtovnej jednotky
alebo člena štatutárneho orgánu účtovnej jednotky alebo
podpisový záznam fyzickej osoby, ktorá je účtovnou jednotkou:

Záznamy daňového úradu

Miesto pre evidenčné číslo

Odtlačok prezentačnej pečiatky daňového úradu



Ozna- čenie a	STRANA AKTÍV b	Číslo riadku c	Bežné účtovné obdobie		Bezprostredne predchádzajúce
			1	2	úctovné obdobie
			Brutto - časť 1 Korekcia - časť 2	Netto	Netto 3
	SPOLU MAJETOK r. 02 + r. 33 + r. 74	01	1 1 4 1 6 0 1 0	5 7 8 5 1 4 9	
			5 6 3 0 8 6 1		5 8 3 7 1 2 3
A.	Neobežný majetok r. 03 + r. 11 + r. 21	02	5 9 2 0 0 8 6	2 8 9 2 2 5	
			5 6 3 0 8 6 1		2 9 4 3 1 1
A.I.	Dlhodobý nehmotný majetok súčet (r. 04 až r. 10)	03	6 4 5 7 6 6	4 3 6 3	
			6 4 1 4 0 3		7 0 2 7
A.I.1.	Aktivované náklady na vývoj (012) - /072, 091A/	04			
2.	Softvér (013) - /073, 091A/	05	6 4 5 7 6 6	4 3 6 3	
			6 4 1 4 0 3		7 0 2 7
3.	Ocenené práva (014) - /074, 091A/	06			
4.	Goodwill (015) - /075, 091A/	07			
5.	Ostatný dlhodobý nehmotný majetok (019, 01X) - /079, 07X, 091A/	08			
6.	Obstarávaný dlhodobý nehmotný majetok (041) - /093/	09			
7.	Poskytnuté preddavky na dlhodobý nehmotný majetok (051) - /095A/	10			
A.II.	Dlhodobý hmotný majetok súčet (r. 12 až r. 20)	11	5 2 7 4 3 2 0	2 8 4 8 6 2	
			4 9 8 9 4 5 8		2 8 7 2 8 4
A.II.1.	Pozemky (031) - /092A/	12			
2.	Stavby (021) - /081, 092A/	13	1 6 1 7 9 3	1 2 4 6	
			1 6 0 5 4 7		7 1 8 6
3.	Samostatné hnutelné veci a súbory hnutelných vecí (022) - /082, 092A/	14	5 0 9 1 7 5 9	2 6 2 8 4 8	
			4 8 2 8 9 1 1		2 4 9 3 1 4



Ozna- čenie a	STRANA AKTÍV b	Číslo riadku c	Bežné účtovné obdobie		Bezprostredne predchádzajúce účtovné obdobie
			1	2	
			Brutto - časť 1	Netto	Netto
			Korekcia - časť 2		
4.	Pestovateľské celky trvalých porastov (025) - /085, 092A/	15			
5.	Základné stádo a ťažné zvieratá (026) - /086, 092A/	16			
6.	Ostatný dlhodobý hmotný majetok (029, 02X, 032) - /089, 08X, 092A/	17	1 4 8 0 0	1 4 8 0 0	1 4 8 0 0
7.	Obstarávaný dlhodobý hmotný majetok (042) - /094/	18	5 9 6 8	5 9 6 8	1 5 9 8 4
8.	Poskytnuté predávky na dlhodobý hmotný majetok (052) - /095A/	19			
9.	Opravná položka k nadobudnutému majetku (+/- 097) +/- 098	20			
A.III.	Dlhodobý finančný majetok súčet (r. 22 až r. 32)	21			
A.III.1.	Podielové cenné papiere a podiely v prepojených účtovných jednotkách (061A, 062A, 063A) - /096A/	22			
2.	Podielové cenné papiere a podiely s podielovou účasťou okrem v prepojených účtovných jednotkách (062A) - /096A/	23			
3.	Ostatné realizovateľné cenné papiere a podiely (063A) - /096A/	24			
4.	Pôžičky prepojeným účtovným jednotkám (066A) - /096A/	25			
5.	Pôžičky v rámci podielovej účasti okrem prepojeným účtovným jednotkám (066A) - /096A/	26			
6.	Ostatné pôžičky (067A) - /096A/	27			
7.	Dlhové cenné papiere a ostatný dlhodobý finančný majetok (065A, 069A, 06XA) - /096A/	28			



Označenie a	STRANA AKTÍV b	Číslo riadku c	Bežné účtovné obdobie		Bezprostredne predchádzajúce účtovné obdobie
			1	2	
			Brutto - časť 1 Korekcia - časť 2	Netto	
8.	Pôžičky a ostatný dlhodobý finančný majetok so zostatkovou dobou splatnosti najviac jeden rok (066A, 067A, 069A, 06XA) - /096A/	29			
9.	Účty v bankách s dobou viazanosti dlhšou ako jeden rok (22XA)	30			
10.	Obstarávaný dlhodobý finančný majetok (043) - /096A/	31			
11.	Poskytnuté preddávky na dlhodobý finančný majetok (053) - /095A/	32			
B.	Obežný majetok r. 34 + r. 41 + r. 53 + r. 66 + r. 71	33	5 4 6 4 7 4 0	5 4 6 4 7 4 0	
					5 5 1 1 8 7 2
B.I.	Zásoby súčet (r. 35 až r. 40)	34	4 7 1 6 4 6 5	4 7 1 6 4 6 5	
					4 4 4 5 4 9 9
B.I.1.	Materiál (112, 119, 11X) - /191, 19X/	35	3 8 0 6 6 1 5	3 8 0 6 6 1 5	
					3 5 9 2 6 2 5
2.	Nedokončená výroba a polotovary vlastnej výroby (121, 122, 12X) - /192, 193, 19X/	36	5 5 2 1 2 8	5 5 2 1 2 8	
					5 4 1 3 9 1
3.	Výrobky (123) - /194/	37	3 5 7 7 2 2	3 5 7 7 2 2	
					3 1 1 4 8 3
4.	Zvieratá (124) - /195/	38			
5.	Tovar (132, 133, 13X, 139) - /196, 19X/	39			
6.	Poskytnuté preddávky na zásoby (314A) - /391A/	40			
B.II.	Dlhodobé pohľadávky súčet (r. 42 + r. 46 až r. 52)	41	2 8 7 5 4	2 8 7 5 4	
					4 0 3 3 2
B.II.1.	Pohľadávky z obchodného styku súčet (r. 43 až r. 45)	42			



Označenie a	STRANA AKTÍV b	Číslo riadku c	Bežné účtovné obdobie		Bezprostredne predchádzajúce účtovné obdobie
			1	2	
			Brutto - časť 1 Korekcia - časť 2	Netto	
1.a.	Pohľadávky z obchodného styku voči prepojeným účtovným jednotkám (311A, 312A, 313A, 314A, 315A, 31XA) - /391A/	43			
1.b.	Pohľadávky z obchodného styku v rámci podielovej účasti okrem pohľadávok voči prepojeným účtovným jednotkám (311A, 312A, 313A, 314A, 315A, 31XA) - /391A/	44			
1.c.	Ostatné pohľadávky z obchodného styku (311A, 312A, 313A, 314A, 315A, 31XA) - /391A/	45			
2.	Čistá hodnota zákazky (316A)	46			
3.	Ostatné pohľadávky voči prepojeným účtovným jednotkám (351A) - /391A/	47			
4.	Ostatné pohľadávky v rámci podielovej účasti okrem pohľadávok voči prepojeným účtovným jednotkám (351A) - /391A/	48			
5.	Pohľadávky voči spoločníkom, členom a združeniu (354A, 355A, 358A, 35XA) - /391A/	49			
6.	Pohľadávky z derivátových operácií (373A, 376A)	50			
7.	Iné pohľadávky (335A, 336A, 33XA, 371A, 374A, 375A, 378A) - /391A/	51			
8.	Odložená daňová pohľadávka (481A)	52	2 8 7 5 4	2 8 7 5 4	4 0 3 3 2
B.III.	Krátkodobé pohľadávky súčet (r. 54 + r. 58 až r. 65)	53	3 5 8 0 6 2	3 5 8 0 6 2	4 8 5 3 8 1
B.III.1.	Pohľadávky z obchodného styku súčet (r. 55 až r. 57)	54	2 1 4 9 0 9	2 1 4 9 0 9	2 6 0 4 3 3
1.a.	Pohľadávky z obchodného styku voči prepojeným účtovným jednotkám (311A, 312A, 313A, 314A, 315A, 31XA) - /391A/	55			1 8 4
1.b.	Pohľadávky z obchodného styku v rámci podielovej účasti okrem pohľadávok voči prepojeným účtovným jednotkám (311A, 312A, 313A, 314A, 315A, 31XA) - /391A/	56			



Označenie a	STRANA AKTÍV b	Číslo riadku c	Bežné účtovné obdobie		Bezprostredne predchádzajúce účtovné obdobie
			1	2	
			Brutto - časť 1 Korekcia - časť 2	Netto	
					Netto 3
1.c.	Ostatné pohľadávky z obchodného styku (311A, 312A, 313A, 314A, 315A, 31XA) - /391A/	57	2 1 4 9 0 9	2 1 4 9 0 9	2 6 0 2 4 9
2.	Čistá hodnota zákazky (316A)	58			
3.	Ostatné pohľadávky voči prepojeným účtovným jednotkám (351A) - /391A/	59			
4.	Ostatné pohľadávky v rámci podielovej účasti okrem pohľadávok voči prepojeným účtovným jednotkám (351A) - /391A/	60			
5.	Pohľadávky voči spoločníkom, členom a združeniu (354A, 355A, 358A, 35XA, 398A) - /391A/	61			
6.	Sociálne poistenie (336A) - /391A/	62			
7.	Daňové pohľadávky a dotácie (341, 342, 343, 345, 346, 347) - /391A/	63	1 4 1 0 8 5	1 4 1 0 8 5	2 2 3 3 4 5
8.	Pohľadávky z derivátových operácií (373A, 376A)	64			
9.	Iné pohľadávky (335A, 33XA, 371A, 374A, 375A, 378A) - /391A/	65	2 0 6 8	2 0 6 8	1 6 0 3
B.IV.	Krátkodobý finančný majetok súčet (r. 67 až r. 70)	66			
B.IV.1.	Krátkodobý finančný majetok v prepojených účtovných jednotkách (251A, 253A, 256A, 257A, 25XA) - /291A, 29XA/	67			
2.	Krátkodobý finančný majetok bez krátkodobého finančného majetku v prepojených účtovných jednotkách (251A, 253A, 256A, 257A, 25XA) - /291A, 29XA/	68			
3.	Vlastné akcie a vlastné obchodné podiely (252)	69			
4.	Obstarávaný krátkodobý finančný majetok (259, 314A) - /291A/	70			



Označenie a	STRANA AKTÍV b	Číslo riadku c	Bežné účtovné obdobie		Bezprostredne predchádzajúce účtovné obdobie
			1	2	
			Brutto - časť 1	Netto	Netto 3
B.V.	Finančné účty r. 72 + r. 73	71	3 6 1 4 5 9	3 6 1 4 5 9	5 4 0 6 6 0
B.V.1.	Peniaze (211, 213, 21X)	72	9 6 7	9 6 7	5 7 5
2.	Účty v bankách (221A, 22X, +/- 261)	73	3 6 0 4 9 2	3 6 0 4 9 2	5 4 0 0 8 5
C.	Časové rozlíšenie súčet (r. 75 až r. 78)	74	3 1 1 8 4	3 1 1 8 4	3 0 9 4 0
C.1.	Náklady budúcich období dlhodobé (381A, 382A)	75	1 5 8 7	1 5 8 7	1 9 1 0
2.	Náklady budúcich období krátkodobé (381A, 382A)	76	2 9 5 3 9	2 9 5 3 9	2 8 9 7 2
3.	Príjmy budúcich období dlhodobé (385A)	77			
4.	Príjmy budúcich období krátkodobé (385A)	78	5 8	5 8	5 8

Označenie a	STRANA PASÍV b	Číslo riadku c	Bežné účtovné obdobie	Bezprostredne predchádzajúce účtovné obdobie
			4	5
	SPOLU VLASTNÉ IMANIE A ZÁVÄZKY r. 80 + r. 101 + r. 141	79	5 7 8 5 1 4 9	5 8 3 7 1 2 3
A.	Vlastné imanie r. 81 + r. 85 + r. 86 + r. 87 + r. 90 + r. 93 + r. 97 + r. 100	80	1 1 3 1 8 4 8	1 1 0 2 0 8 8
A.I.	Základné imanie súčet (r. 82 až r. 84)	81	5 0 0 0 0	5 0 0 0 0
A.I.1.	Základné imanie (411 alebo +/- 491)	82	5 0 0 0 0	5 0 0 0 0
2.	Zmena základného imania +/- 419	83		
3.	Pohľadávky za upísané vlastné imanie (-/353)	84		
A.II.	Emissné ážlo (412)	85		
A.III.	Ostatné kapitálové fondy (413)	86		
A.IV.	Zákonné rezervné fondy r. 88 + r. 89	87	5 0 0 0	5 0 0 0
A.IV.1.	Zákonný rezervný fond a nedeliteľný fond (417A, 418, 421A, 422)	88	5 0 0 0	5 0 0 0
2.	Rezervný fond na vlastné akcie a vlastné podieľy (417A, 421A)	89		



Označenie a	STRANA PASÍV b	Číslo riadku c	Bežné účtovné obdobie 4	Bezprostredne predchádzajúce účtovné obdobie 5
A.V.	Ostatné fondy zo zisku r. 91 + r. 92	90		
A.V.1.	Štatutárne fondy (423, 42X)	91		
2.	Ostatné fondy (427, 42X)	92		
A.VI.	Oceňovacie rozdiely z precenenia súčet (r. 94 až r. 96)	93		
A.VI.1.	Oceňovacie rozdiely z precenenia majetku a záväzkov (+/- 414)	94		
2.	Oceňovacie rozdiely z kapitálových úcastí (+/- 415)	95		
3.	Oceňovacie rozdiely z precenenia pri zlúčení, splnutí a rozdelení (+/- 416)	96		
A.VII.	Výsledok hospodárenia minulých rokov r. 98 + r. 99	97	1 0 4 7 0 8 8	1 1 0 8 2 8 5
A.VII.1.	Nerozdelený zisk minulých rokov (428)	98	1 0 4 7 0 8 8	1 1 1 3 0 7 8
2.	Neuhradená strata minulých rokov (/-/429)	99		- 4 7 9 3
A.VIII.	Výsledok hospodárenia za účtovné obdo- ble po zdanení +/- r. 01 - (r. 81 + r. 85 + r. 86 + r. 87 + r. 90 + r. 93 + r. 97 + r. 101 + r. 141)	100	2 9 7 6 0	- 6 1 1 9 7
B.	Záväzky r. 102 + r. 118 + r. 121 + r. 122 + r. 136 + r. 139 + r. 140	101	4 6 5 3 3 0 1	4 7 3 5 0 3 5
B.I.	Dlhodobé záväzky súčet (r. 103 + r. 107 až r. 117)	102	6 6 8 8 0 0	2 4 7 7 3
B.I.1.	Dlhodobé záväzky z obchodného styku súčet (r. 104 až r. 106)	103		
1.a.	Záväzky z obchodného styku voči prepojeným účtovným jednotkám (321A, 475A, 476A)	104		
1.b.	Záväzky z obchodného styku v rámci podieľo- vej úcasti okrem záväzkov voči prepojeným účtovným jednotkám (321A, 475A, 476A)	105		
1.c.	Ostatné záväzky z obchodného styku (321A, 475A, 476A)	106		
2.	Čistá hodnota zákazky (316A)	107		
3.	Ostatné záväzky voči prepojeným účtovným jednotkám (471A, 47XA)	108		
4.	Ostatné záväzky v rámci podieľovej úcasti okrem záväzkov voči prepojeným účtovným jednotkám (471A, 47XA)	109	6 4 9 4 4 1	
5.	Ostatné dlhodobé záväzky (479A, 47XA)	110		
6.	Dlhodobé prijaté preddavky (475A)	111		
7.	Dlhodobé zmenky na úhradu (478A)	112		
8.	Vydané dlhopisy (473A/-/255A)	113		
9.	Záväzky zo sociálneho fondu (472)	114	1 9 3 5 9	2 4 7 7 3
10.	Iné dlhodobé záväzky (336A, 372A, 474A, 47XA)	115		
11.	Dlhodobé záväzky z derivátových operácií (373A, 377A)	116		
12.	Odložený daňový záväzok (481A)	117		



Označenie a	STRANA PASÍV b	Číslo riadku c	Bežné účtovné obdobie 4	Bezprostredne predchádzajúce účtovné obdobie 5
B.II.	Dlhodobé rezervy r. 119 + r. 120	118		
B.II.1.	Zákonné rezervy (451A)	119		
2.	Ostatné rezervy (459A, 45XA)	120		
B.III.	Dlhodobé bankové úvery (461A, 46XA)	121		
B.IV.	Krátkodobé záväzky súčet (r. 123 + r. 127 až r. 135)	122	3 8 8 2 1 2 3	4 6 0 9 1 3 4
B.IV.1.	Záväzky z obchodného styku súčet (r. 124 až r. 126)	123	7 9 9 8 6 1	6 5 9 8 6 6
1.a.	Záväzky z obchodného styku voči prepojeným účtovným jednotkám (321A, 322A, 324A, 325A, 326A, 32XA, 475A, 476A, 478A, 47XA)	124		
1.b.	Záväzky z obchodného styku v rámci podielovej účasti okrem záväzkov voči prepojeným účtovným jednotkám (321A, 322A, 324A, 325A, 326A, 32XA, 475A, 476A, 478A, 47XA)	125		
1.c.	Ostatné záväzky z obchodného styku (321A, 322A, 324A, 325A, 326A, 32XA, 475A, 476A, 478A, 47XA)	126	7 9 9 8 6 1	6 5 9 8 6 6
2.	Čistá hodnota zákazky (316A)	127		
3.	Ostatné záväzky voči prepojeným účtovným jednotkám (361A, 36XA, 471A, 47XA)	128	2 4 1 8 2 7 2	3 0 6 7 7 1 4
4.	Ostatné záväzky v rámci podielovej účasti okrem záväzkov voči prepojeným účtovným jednotkám (361A, 36XA, 471A, 47XA)	129		
5.	Záväzky voči spoločníkom a združeniu (364, 365, 366, 367, 368, 398A, 478A, 479A)	130		
6.	Záväzky voči zamestnancom (331, 333, 33X, 479A)	131	1 4 9 3 5 5	1 4 7 0 3 3
7.	Záväzky zo sociálneho poistenia (336A)	132	1 0 0 6 5 0	9 9 6 8 7
8.	Daňové záväzky a dotácie (341, 342, 343, 345, 346, 347, 34X)	133	1 2 5 9 3	2 0 3 9 9
9.	Záväzky z derivátových operácií (373A, 377A)	134		
10.	Iné záväzky (372A, 379A, 474A, 475A, 479A, 47XA)	135	4 0 1 3 9 2	6 1 4 4 3 5
B.V.	Krátkodobé rezervy r. 137 + r. 138	136	1 0 2 3 7 8	1 0 1 1 2 8
B.V.1.	Zákonné rezervy (323A, 451A)	137	9 8 3 7 8	9 7 1 2 8
2.	Ostatné rezervy (323A, 32X, 459A, 45XA)	138	4 0 0 0	4 0 0 0
B.VI.	Bežné bankové úvery (221A, 231, 232, 23X, 461A, 46XA)	139		
B.VII.	Krátkodobé finančné výpomoci (241, 249, 24X, 473A, /-/255A)	140		
C.	Časové rozlíšenie súčet (r. 142 až r. 145)	141		
C.1.	Výdavky budúcich období dlhodobé (383A)	142		
2.	Výdavky budúcich období krátkodobé (383A)	143		
3.	Výnosy budúcich období dlhodobé (384A)	144		
4.	Výnosy budúcich období krátkodobé (384A)	145		



Ozna- čenie a	Text b	Číslo riadku c	Skutočnosť	
			bežné účtovné obdobie	bezprostredne predchádzajúce účtovné obdobie
			1	2
*	Čistý obrat (časť účt. tr. 6 podľa zákona)	01	1 1 9 9 5 3 4 4	1 1 5 1 0 2 0 2
**	Výnosy z hospodárskej činnosti spolu súčet (r. 03 až r. 09)	02	1 2 1 7 3 0 3 0	1 2 3 2 4 6 3 6
I.	Tržby z predaja tovaru (604, 607)	03		
II.	Tržby z predaja vlastných výrobkov (601)	04	1 1 9 9 5 3 4 4	1 1 5 1 0 2 0 2
III.	Tržby z predaja služieb (602, 606)	05		
IV.	Zmeny stavu vnútroorganizačných zásob (+/-) (účtová skupina 61)	06	8 0 6 0 2	1 1 2 9 8 5
V.	Aktivácia (účtová skupina 62)	07	2 0 6 0 9	1 7 1 6 4
VI.	Tržby z predaja dlhodobého nehmotného majetku, dlhodobého hmotného majetku a materiálu (641, 642)	08	3 2 6 5 3	5 1 3 2 7 9
VII.	Ostatné výnosy z hospodárskej činnosti (644, 645, 646, 648, 655, 657)	09	4 3 8 2 2	1 7 1 0 0 6
**	Náklady na hospodársku činnosť spolu r. 11 + r. 12 + r. 13 + r. 14 + r. 15 + r. 20 + r. 21 + r. 24 + r. 25 + r. 26	10	1 2 0 7 7 6 0 4	1 2 3 1 3 9 2 4
A.	Náklady vynaložené na obstaranie predaného tovaru (504, 507)	11		
B.	Spotreba materiálu, energie a ostatných neskladovateľných dodávok (501, 502, 503)	12	5 7 1 4 6 3 5	6 0 1 3 9 7 4
C.	Opravné položky k zásobám (+/-) (505)	13		
D.	Služby (účtová skupina 51)	14	2 5 8 8 8 2 4	2 8 4 1 9 0 2
E.	Osobné náklady (r. 16 až r. 19)	15	3 5 8 3 3 9 8	3 1 8 0 8 1 4
E.1.	Mzdové náklady (521, 522)	16	2 4 9 7 7 0 5	2 2 1 8 1 9 8
2.	Odmeny členom orgánov spoločnosti a družstva (523)	17		
3.	Náklady na sociálne poistenie (524, 525, 526)	18	9 4 2 3 0 2	8 3 4 9 6 9
4.	Sociálne náklady (527, 528)	19	1 4 3 3 9 1	1 2 7 6 4 7
F.	Dane a poplatky (účtová skupina 53)	20	4 2 6 2	4 0 9 3
G.	Odpisy a opravné položky k dlhodobému nehmotnému majetku a dlhodobému hmotnému majetku (r. 22 + r. 23)	21	1 3 4 8 0 5	1 8 1 1 6 6
G.1.	Odpisy dlhodobého nehmotného majetku a dlhodobého hmotného majetku (551)	22	1 3 4 8 0 5	1 8 1 1 6 6
2.	Opravné položky k dlhodobému nehmotnému majetku a dlhodobému hmotnému majetku (+/-) (553)	23		
H.	Zostatková cena predaného dlhodobého majetku a predaného materiálu (541, 542)	24	1 0 3 0 9	5 1 1 4 6
I.	Opravné položky k pohľadávkam (+/-) (547)	25		
J.	Ostatné náklady na hospodársku činnosť (543, 544, 545, 546, 548, 549, 555, 557)	26	4 1 3 7 1	4 0 8 2 9
***	Výsledok hospodárenia z hospodárskej činnosti (+/-) (r. 02 - r. 10)	27	9 5 4 2 6	1 0 7 1 2



Označenie a	Text b	Číslo riadku c	Skutočnosť	
			bežné účtovné obdobie 1	bezprostredne predchádzajúce účtovné obdobie 2
			*	Pridaná hodnota (r. 03 + r. 04 + r. 05 + r. 06 + r. 07) - (r. 11 + r. 12 + r. 13 + r. 14)
**	Výnosy z finančnej činnosti spolu r. 30 + r. 31 + r. 35 + r. 39 + r. 42 + r. 43 + r. 44	29	1 3 5 7 0	4 7 1 0 9
VIII.	Tržby z predaja cenných papierov a podielov (661)	30		
IX.	Výnosy z dlhodobého finančného majetku súčet (r. 32 až r. 34)	31		
IX.1	Výnosy z cenných papierov a podielov od prepojených účtovných jednotiek (665A)	32		
2.	Výnosy z cenných papierov a podielov v podielovej účasti okrem výnosov prepojených účtovných jednotiek (665A)	33		
3.	Ostatné výnosy z cenných papierov a podielov (665A)	34		
X	Výnosy z krátkodobého finančného majetku súčet (r. 36 až r. 38)	35		
X.1	Výnosy z krátkodobého finančného majetku od prepojených účtovných jednotiek (666A)	36		
2.	Výnosy z krátkodobého finančného majetku v podielovej účasti okrem výnosov prepojených účtovných jednotiek (666A)	37		
3.	Ostatné výnosy z krátkodobého finančného majetku (666A)	38		
XI.	Výnosové úroky (r. 40 + r. 41)	39		
XI.1.	Výnosové úroky od prepojených účtovných jednotiek (662A)	40		
2.	Ostatné výnosové úroky (662A)	41		
XII.	Kurzové zisky (663)	42	1 3 5 7 0	4 7 1 0 9
XIII.	Výnosy z precenenia cenných papierov a výnosy z derivátových operácií (664, 667)	43		
XIV.	Ostatné výnosy z finančnej činnosti (668)	44		
**	Náklady na finančnú činnosť spolu r. 46 + r. 47 + r. 48 + r. 49 + r. 52 + r. 53 + r. 54	45	6 5 3 6 4	1 2 9 4 9 0
K.	Predané cenné papiere a podiely (561)	46		
L.	Náklady na krátkodobý finančný majetok (566)	47		
M.	Opravné položky k finančnému majetku (+/-) (565)	48		
N.	Nákladové úroky (r. 50 + r. 51)	49	4 0 0 8 3	4 7 4 4 0
N.1.	Nákladové úroky pre prepojené účtovné jednotky (562A)	50	2 4 0 0 0	2 4 0 0 0
2.	Ostatné nákladové úroky (562A)	51	1 6 0 8 3	2 3 4 4 0
O.	Kurzové straty (563)	52	1 6 5 1 0	7 3 3 6 4
P.	Náklady na precenenie cenných papierov a náklady na derivátové operácie (564, 567)	53		
Q.	Ostatné náklady na finančnú činnosť (568, 569)	54	8 7 7 1	8 6 8 6



Ozna- čenie a	Text b	Číslo riadku c	Skutočnosť	
			bežné účtovné obdobie 1	bezprostredne predchádzajúce účtovné obdobie 2
***	Výsledok hospodárenia z finančnej činnosti (+/-) (r. 29 - r. 45)	55	- 5 1 7 9 4	- 8 2 3 8 1
****	Výsledok hospodárenia za účtovné obdobie pred zdanením (+/-) (r. 27 + r. 55)	56	4 3 6 3 2	- 7 1 6 6 9
R.	Daň z príjmov (r. 58 + r. 59)	57	1 3 8 7 2	- 1 0 4 7 2
R.1.	Daň z príjmov splatná (591, 595)	58	2 2 9 4	
2.	Daň z príjmov odložená (+/-) (592)	59	1 1 5 7 8	- 1 0 4 7 2
S.	Prevod podielov na výsledku hospodárenia spoločníkom (+/- 596)	60		
****	Výsledok hospodárenia za účtovné obdobie po zdanení (+/-) (r. 56 - r. 57 - r. 60)	61	2 9 7 6 0	- 6 1 1 9 7

A. INFORMÁCIE O ÚČTOVNEJ JEDNOTKE**a) Obchodná spoločnosť a sídlo spoločnosti**

mkem, spol s r.o., Továrenská 15, 064 01 Stará Ľubovňa

Spoločnosť bola založená 18.08.1995 a do obchodného registra bola zapísaná dňa 02.10.1995 (Obchodný register Okresného súdu Prešov, oddiel Sro, vložka 2548/P).

b) Hlavné činnosti obchodnej spoločnosti

- vývoj, výroba a predaj plastických a kovových dielcov pre automobilový priemysel
- ekonomické a organizačné poradenstvo
- vedenie účtovníctva
- sprostredkovanie obchodu a výroby
- nákup a predaj autoprislušenstva pre automobilový priemysel
- výroba alebo uskladňovanie a dodávka elektriny zariadeniami na výrobu elektriny alebo zariadeniami na uskladňovanie elektriny s celkovým inštalovaným výkonom do 1MW vrátane

c) Priemerný počet zamestnancov

Priemerný počet zamestnancov spoločnosti je 143.

d) Ručiaci spoločník

Obchodná spoločnosť nie je neobmedzene ručiacim spoločníkom v žiadnej spoločnosti.

e) Právny dôvod na zostavenie účtovnej závierky

Účtovná závierka spoločnosti k 31. decembru 2023 je zostavená ako riadna účtovná závierka podľa § 17 ods. 6 zákona č. 431/2002 Z. z. o účtovníctve v znení neskorších predpisov, a to za účtovné obdobie od 1. januára 2023 do 31. decembra 2023.

f) Dátum a schválenie účtovnej závierky za predchádzajúce účtovné obdobie

Účtovná závierka spoločnosti k 31.12.2022 - za predchádzajúce účtovné obdobie bola schválená jediným spoločníkom spoločnosti rozhodnutím č. 33 zo dňa 09.06.2023. Účtovná závierka, výročná správa a správa audítora o overení účtovnej závierky k 31.12.2022 bola uložená do Registra účtovných závierok. Doručenie dokumentov a oznámenia o dátume schválenia účtovnej závierky spoločnosť oznámila elektronickým spôsobom.

g) Schválenie audítora

Overenie účtovnej závierky za rok 2023 vykoná spoločnosť HURINES s.r.o. Stará Ľubovňa, č. licencie: 193.

1. Informácie k prílohe č. 3 časti A. písm. c) o počte zamestnancov

Názov položky	Bežné účtovné obdobie	Bezprostredne predchádzajúce účtovné obdobie
Priemerný prepočítaný počet zamestnancov	142,66	144,75
Stav zamestnancov ku dňu, ku ktorému sa zostavuje účtovná závierka, z toho:	138	141
počet vedúcich zamestnancov	11	13

B. INFORMÁCIE O KONSOLIDOVANOM CELKU

Spoločnosť sa nezahŕňa do konsolidovanej účtovnej závierky.

D. INFORMÁCIE O ÚČTOVNÝCH ZÁSADÁCH A ÚČTOVNÝCH METÓDACH**1. Východiská pre zostavenie účtovnej závierky**

Účtovná závierka bola zostavená za predpokladu nepretržitého trvania spoločnosti. Účtovné metódy a všeobecné účtovné zásady boli počas účtovného obdobia dodržané. Základné účtovné metódy použité pri zostavovaní tejto individuálnej účtovnej závierky sú opísané nižšie.

2. Informácie o účtovných metódach**a) Dlhodobý nehmotný majetok**

Dlhodobý nehmotný majetok nakupovaný sa oceňuje obstarávacou cenou, ktorá zahŕňa cenu obstarania a náklady súvisiace s obstaraním (clo, inštalácie, poisťné a pod.). Súčasťou obstarávacej ceny nie sú úroky z cudzích zdrojov ani realizované kurzové rozdiely, ktoré vznikli do momentu uvedenia dlhodobého majetku do používania.

Dlhodobý nehmotný majetok vytvorený vlastnou činnosťou sa oceňuje vlastnými nákladmi. Vlastné náklady sú všetky priame náklady vynaložené na výrobu alebo inú činnosť a nepriame náklady, ktoré sa vzťahujú na výrobu alebo inú činnosť.

Náklady na výskum sa neaktivujú, účtujú sa do nákladov účtovného obdobia, v ktorom vznikli.

Do obstarávaného dlhodobého nehmotného majetku sa aktivujú výdavky na vývoj na nový produkt. Aktivované náklady odpisujeme najneskôr do 5 rokov od ich obstarania.

Odpisy dlhodobého nehmotného majetku sú stanovené v internej smernici OS 801 a vychádzajú z predpokladanej doby jeho používania. Odpisovať sa začína v mesiaci zaradenia dlhodobého nehmotného majetku do používania. Nehmotný majetok, ktorého obstarávacia cena je od 1. marca 2009 rovná alebo nižšia ako 2 400 €, s dobou použiteľnosti dlhšou ako jeden rok sa účtuje na účet 518 – Ostatné služby. Dlhodobý nehmotný majetok, ktorý bol uvedený do používania najneskôr do 28.02.2009 v ocenením rovnom alebo nižšom ako 2 400 €, sa považuje za dlhodobý nehmotný majetok a pokračuje sa v jeho odpisovaní.

V roku 2023 spoločnosť goodwill neúčtovala.

Tabuľka o predpokladanej dobe používania, metóde odpisovania a ročnej odpisovej sadzbe:

	predpokladaná doba používania	metóda odpisovania	ročná odpisová sadzba v %
Softvér	4	rovnomerná	25
Aktivované náklady na vývoj	5	rovnomerná	20
Oceniteľné práva, patenty	12	rovnomerná	8,30

b) Dlhodobý hmotný majetok

Dlhodobý hmotný majetok nakupovaný sa oceňuje obstarávacou cenou, ktorá zahŕňa cenu obstarania a náklady súvisiace s obstaraním (clo, prepravu, montáž, poistné a pod.). Do dlhodobého hmotného majetku patrí majetok, ku ktorému má spoločnosť vlastnícke právo.

Odpisy dlhodobého hmotného majetku sú stanovené v odpisovom pláne podľa internej smernice OS 801 a vychádzajú z predpokladanej doby jeho používania a predpokladaného priebehu jeho opotrebenia. Odpisovať sa začína v mesiaci zaradenia dlhodobého majetku do používania. Dlhodobý hmotný majetok, ktorého obstarávacia cena je nižšia alebo rovná 1 700 € a zároveň doba použiteľnosti dlhšia ako jeden rok sa odpisuje jednorazovo pri uvedení do používania na účet 501 – Spotreba materiálu. Takto odpísaný majetok sa vedie v operatívnej evidencii na podsúvahových účtoch. Pozemky a umelecké diela sa neodpisujú. Dlhodobý hmotný majetok vrátane technického zhodnotenia, ktorý bol uvedený do užívania najneskôr do 28. februára 2009 v ocenení rovnom alebo nižšom ako 1 700 €, sa považuje za dlhodobý hmotný majetok a pokračuje sa v jeho odpisovaní. V spoločnosti sa využívajú rovnomerné odpisy, časovou metódou na základe doby použiteľnosti sa odpisujú formy a nástroje.

Predpokladaná doba používania, metóda odpisovania a odpisová sadzba sú uvedené v nasledujúcej tabuľke:

	Predpokladaná doba používania	Metóda odpisovania	Spôsob odpisovania
Stavby	20 a 40	časová	rovnomerný
Stroje, prístroje a zariadenia	4 až 12	časová, doba použ.	rovnomerný
Dopravné prostriedky	2 a 4	časová	rovnomerný
Drobný hmotný a nehmotný majetok	4 až 12	časová	jednorazový odpis

Odhadovaná doba životnosti a odpisový plán sú prehodnotené na konci každého účtovného obdobia. Technické zhodnotenie dlhodobého hmotného a nehmotného majetku nie je technickým zhodnotením, ak neprevyšuje v úhrne za účtovné obdobie sumu 1 700 €. Technické zhodnotenie nad 1 700 € majetku, ktorý bol už odpísaný sa považuje za iný majetok a zaradí sa do rovnakej odpisovej skupiny ako pôvodný majetok so zachovaním rovnakej metódy a spôsobu odpisovania.

c) Cenné papiere a podiely

Cenné papiere a podiely sa oceňujú pri nadobudnutí obstarávacou cenou, vrátane nákladov. Ku dňu, ku ktorému sa zostavuje účtovná závierka spoločnosť nevlastní žiadne cenné papiere a podiely.

d) Zásoby

Do zásob účtovnej jednotky patrí skladovaný materiál, polotovary a vlastné výrobky. Zásoby nakupované sa oceňujú obstarávacou cenou, ktorá zahŕňa cenu obstarania a náklady súvisiace s obstaraním (clo, prepravu, poistné, provízie, skonto a pod.). Úroky z cudzích zdrojov nie sú súčasťou obstarávacej ceny. Nakupované zásoby sa vyskladňujú váženým aritmetickým priemerom z obstarávacích cien. Pri vyskladňovaní zásob rovnakého druhu sa používa metóda FIFO. Vlastné výrobky sa oceňujú vlastnými nákladmi, ktoré zahŕňujú priame náklady (priamy materiál, priame mzdy a ostatné priame náklady), časť nepriamych nákladov, bezprostredne súvisiacich s vytvorením zásob vlastnou činnosťou (výrobná réžia). Výrobná réžia sa do vlastných nákladov zahŕňa v závislosti od stupňa rozpracovanosti týchto zásob. Odbytové náklady a správna réžia nie sú súčasťou vlastných nákladov. Súčasťou vlastných nákladov nie sú úroky z cudzích zdrojov. Zásoby sa v účtovnej závierke vykazujú ocenením: obstarávacou cenou (nakupované zásoby) alebo vlastnými nákladmi (zásoby vytvorené vlastnou činnosťou).

Neskladovateľnými zásobami, ktoré sa účtujú priamo do spotreby sú:

- pracovné náradia, náhradné diely,
- kancelárske potreby, hygienické a čistiace potreby, odborné časopisy a noviny, obalové štítky, propagačné materiály do 17,- €/ks, PHL a pod.,
- ochranné pracovné pomôcky.

e) Pohľadávky

Pohľadávky sa pri ich vzniku oceňujú ich menovitou hodnotou; postúpené pohľadávky sa oceňujú obstarávacou cenou, vrátane nákladov súvisiacich s obstaraním. Toto ocenenie sa znižuje o pochybné a nevyhľaditeľné pohľadávky. Pohľadávky s dobou splatnosti od dňa, ku ktorému sa zostavuje účtovná závierka, viac ako 12 mesiacov sú dlhodobé a pohľadávky s dobou splatnosti odo dňa, ku ktorému sa zostavuje účtovná závierka menej ako 12 mesiacov sa vykazujú ako krátkodobé.

f) Peňažné prostriedky, ekvivalenty peňažných prostriedkov a peňažné ekvivalenty

Peňažné prostriedky a ceniny sa oceňujú ich menovitou hodnotou. Zníženie ich hodnoty sa vyjadruje opravnou položkou.

g) Náklady budúcich období a príjmy budúcich období

Náklady budúcich období a príjmy budúcich období sa vykazujú vo výške, ktorá je potrebná na dodržanie zásady vecnej a časovej súvislosti s účtovným obdobím.

h) Rezervy

Rezervy sú záväzky s neurčitým časovým vymedzením alebo výškou, tvoria sa na krytie známych rizík alebo strát z podnikania. Oceňujú sa v očakávanej výške záväzku.

Rezerva na mzdy za dovolenku vrátane rezervy na odvody súvisiace s dovolenkou, sa vytvára ku dňu, ku ktorému sa zostavuje účtovná závierka na náhradu mzdy za nevyčerpanú dovolenku zamestnancami za uplynulé účtovné obdobie.

ch) Záväzky

Záväzky pri ich vzniku sa oceňujú menovitou hodnotou, pri ich prevzatí sa oceňujú obstarávacou cenou. Ak sa pri inventarizácii zistí, že suma záväzkov je iná ako ich výška v účtovníctve, uvedú sa záväzky v účtovníctve a v účtovej závierke v tomto zistenom ocenení.

i) Odložené dane

Odložené dane (odložená daňová pohľadávka a odložený daňový záväzok) sa vzťahujú na:

- a) dočasné rozdiely medzi účtovnou hodnotou majetku a účtovnou hodnotou záväzkov vykázanou v súvahe a ich daňovou základňou,
- b) možnosť umorovať daňovú stratu v budúcnosti, pod ktorou sa rozumie možnosť odpočítať daňovú stratu od základu dane v budúcnosti,
- c) možnosť previesť nevyužitú daňovú odpočty a iné daňové nároky do budúcich období.

j) Výdavky budúcich období, výnosy budúcich období

Výdavky budúcich období a výnosy budúcich období sa vykazujú vo výške, ktorá je potrebná na dodržanie zásady vecnej a časovej súvislosti s účtovným obdobím.

k) Dotácie zo štátneho rozpočtu

O nároku na dotácie zo štátneho rozpočtu sa účtuje, ak je takmer isté, že na základe splnených podmienok na poskytnutie dotácie sa Spoločnosť daná dotácia poskytne.

l) Cudzía mena

Majetok a záväzky vyjadrené v cudzej mene sa ku dňu uskutočnenia účtovného prípadu prepočítavajú na menu euro referenčným kurzom určeným a vyhláseným Európskou centrálnou bankou alebo Národnou bankou Slovenska v deň predchádzajúci dňu uskutočnenia účtovného prípadu.

Majetok a záväzky vyjadrené v cudzej mene (okrem prijatých a poskytnutých preddavkov) sa ku dňu, ku ktorému sa zostavuje účtovná závierka prepočítavajú na menu euro referenčným kurzom určeným a vyhláseným Európskou centrálnou bankou alebo Národnou bankou Slovenska v deň, ku ktorému sa zostavuje účtovná závierka a účtujú sa s vplyvom na výsledok hospodárenia.

m) Výnosy

Tržby za vlastné výkony neobsahujú daň z pridanej hodnoty. Sú tiež znížené o zľavy a zrážky (rabaty, skontá, dobropisy a pod.) bez ohľadu na to, či zákazník mal vopred na zľavu nárok, alebo či ide o dodatočne uznanú zľavu.

n) Oprava chýb minulých období

Chyby minulých období sa účtujú v tom účtovnom období, v ktorom sa o chybe dozvie. Ak ide o nevýznamnú opravu nákladov alebo výnosov, spoločnosť účtuje o nej ako o účtovnom prípade bežného účtovného obdobia. Opravy významných nákladov a výnosov sa účtujú na účte 428 alebo 429. Spoločnosť má stanovenú hranicu významnosti nákladov v smernici č: OS 819.

E. INFORMÁCIE O ÚČTOVNÝCH ZÁSADÁCH A ÚČTOVNÝCH METÓDACH**a) Východiská pre zostavenie účtovnej závierky**

Účtovná závierka bola zostavená za predpokladu nepretržitého trvania spoločnosti. Účtovné metódy a všeobecné účtovné zásady boli počas účtovného obdobia dodržané. Základné účtovné metódy použité pri zostavovaní tejto individuálnej účtovnej závierky sú opísané v časti D.

F. INFORMÁCIE O ÚDAJOCH NA STRANE AKTÍV SÚVAHY

a) Dlhodobý nehmotný a dlhodobý hmotný majetok

2. Informácie k prílohe č. 3 časti F. písm. a) o dlhodobom nehmotnom majetku

Tabuľka č. 1

Dlhodobý nehmotný majetok	Bežné účtovné obdobie							
	Aktivovane náklady na vývoj	Softvér	Oceniteľné práva	Goodwill	Ostatný DNM	Obstarávaný DNM	Poskytnuté preddavky na DNM	Spolu
a	b	c	d	e	f	g	h	i
Prvotné ocenenie								
Stav na začiatku účtovného obdobia	0	647 820	17 275	0	0	0	0	665 095
Prírastky	0	0	0	0	0	0	0	0
Úbytky	0	2 054	17 275	0	0	0	0	19 329
Presuny	0	0	0	0	0	0	0	0
Stav na konci účtovného obdobia	0	645 766	0	0	0	0	0	645 766
Oprávkový								
Stav na začiatku účtovného obdobia	0	640 793	17 275	0	0	0	0	658 068
Prírastky	0	2 664	0	0	0	0	0	2 664
Úbytky	0	2 054	17 275	0	0	0	0	19 329
Stav na konci účtovného obdobia	0	641 403	0	0	0	0	0	641 403
Opravné položky								
Stav na začiatku účtovného obdobia	0	0	0	0	0	0	0	0
Prírastky	0	0	0	0	0	0	0	0
Úbytky	0	0	0	0	0	0	0	0
Stav na konci účtovného obdobia	0	0	0	0	0	0	0	0
Zostatková hodnota								
Stav na začiatku účtovného obdobia	0	7 027	0	0	0	0	0	7 027
Stav na konci účtovného obdobia	0	4 363	0	0	0	0	0	4 363

Drobný dlhodobý nehmotný majetok, ktorého obstarávacía cena je nižšia ako 2 400 € (prípadne rovná) sa odpisuje jednorazovo do nákladov. Takto odpísaný majetok sa vedie v operatívnej evidencii a na podsúvahových účtoch. Hodnota drobného nehmotného majetku v operatívnej evidencii na podsúvahovom účte je vo výške 275 600 €.

Spoločnosť nemá žiadny majetok prenajatý na základe finančného prenájmu. Prenajatý majetok na základe nájomných zmlúv vykazuje ako svoj majetok jeho vlastník, nie nájomca.

Tabuľka č. 2

Dlhodobý nehmotný majetok	Bezprostredne predchádzajúce účtovné obdobie							
	Aktivované náklady na vývoj	Softvér	Ocenené práva	Goodwill	Ostatný DNM	Obstarávaný DNM	Poskytnuté preddavky na DNM	Spolu
a	b	c	d	e	f	g	h	i
Prvotné ocenenie								
Stav na začiatku účtovného obdobia	379 724	680 608	17 275	0	0	0	0	1 077 607
Prírastky	0	0	0	0	0	0	0	0
Úbytky	379 724	32 788	0	0	0	0	0	412 512
Presuny	0	0	0	0	0	0	0	0
Stav na konci účtovného obdobia	0	647 820	17 275	0	0	0	0	665 095
Oprávky								
Stav na začiatku účtovného obdobia	350 520	670 272	17 275	0	0	0	0	1 038 067
Prírastky	29 204	3 309	0	0	0	0	0	32 513
Úbytky	379 724	32 788	0	0	0	0	0	412 512
Stav na konci účtovného obdobia	0	640 793	17 275	0	0	0	0	658 068
Opravné položky								
Stav na začiatku účtovného obdobia	0	0	0	0	0	0	0	0
Prírastky	0	0	0	0	0	0	0	0
Úbytky	0	0	0	0	0	0	0	0
Stav na konci účtovného obdobia	0	0	0	0	0	0	0	0
Zostatková hodnota								
Stav na začiatku účtovného obdobia	29 204	10 336	0	0	0	0	0	39 540
Stav na konci účtovného obdobia	0	7 027	0	0	0	0	0	7 027

3. Informácie k prílohe č. 3 časti F. písm. c) o dlhodobom nehmotnom majetku

Účtovná jednotka nemá obsahovú náplň.

4. Informácie k prílohe č. 3 časti F. písm. a) o dlhodobom hmotnom majetku

Tabuľka č. 1

Dlhodobý hmotný majetok	Bežné účtovné obdobie								
	Pozemky	Stavby	Samostatné hnutelné veci a súbory hnutelných vecí	Pestovateľské celky trvalých porastov	Základné stádo a ťažné zvieratá	Ostatný DHM	Obstarávaný DHM	Poskytnuté predda v-ky na DHM	Spolu
a	b	c	d	e	f	g	h	i	j
Prvotné ocenenie									
Stav na začiatku účtovného obdobia	0	161 793	5 071 504	0	0	14 800	15 984	0	5 264 081
Prírastky	0	0	139 736	0	0	0	129 720	0	269 456
Úbytky	0	0	119 481	0	0	0	139 736	0	259 217
Presuny	0	0	0	0	0	0	0	0	0
Stav na konci účtovného obdobia	0	161 793	5 091 759	0	0	14 800	5 968	0	5 274 320
Oprávky									
Stav na začiatku účtovného obdobia	0	154 607	4 822 190	0	0	0	0	0	4 976 797
Prírastky	0	5 940	126 201	0	0	0	0	0	132 141
Úbytky	0	0	119 480	0	0	0	0	0	119 480
Stav na konci účtovného obdobia	0	160 547	4 828 911	0	0	0	0	0	4 989 458
Opravné položky									
Stav na začiatku účtovného obdobia	0	0	0	0	0	0	0	0	0
Prírastky	0	0	0	0	0	0	0	0	0
Úbytky	0	0	0	0	0	0	0	0	0
Stav na konci účtovného obdobia	0	0	0	0	0	0	0	0	0
Zostatková hodnota									
Stav na začiatku účtovného obdobia	0	7 186	249 314	0	0	14 800	15 984	0	287 284
Stav na konci účtovného obdobia	0	1 246	262 848	0	0	14 800	5 968	0	284 862

Drobný dlhodobý hmotný majetok, ktorého obstarávacia cena (resp. vlastné náklady) je vyššia ako 300 € a nižšia ako 1 700 €, sa odpisuje jednorazovo do nákladov. Takto odpísaný majetok sa vedie v operatívnej evidencii na podsúvahových účtoch. Hodnota drobného hmotného majetku v operatívnej evidencii na podsúvahovom účte je vo výške 813 540 €.

Tabuľka č. 2

Dlhodobý hmotný majetok	Bezprostredne predchádzajúce účtovné obdobie								
	Pozemky	Stavby	Samostatné hnutelné veci a súbory hnutelných vecí	Pestovateľské celky trvalých porastov	Základné stádo a ťažné zvieratá	Ostatný DHM	Obstarávaný DHM	Poskytnuté preddavky na DHM	Spolu
a	b	c	d	e	f	g	h	i	j
Prvotné ocenenie									
Stav na začiatku účtovného obdobia	0	161 793	5 234 646	0	0	14 800	57 731	0	5 468 970
Prírastky	0	0	105 749	0	0	0	64 002	0	169 751
Úbytky	0	0	268 891	0	0	0	105 749	0	374 640
Presuny	0	0	0	0	0	0	0	0	0
Stav na konci účtovného obdobia	0	161 793	5 071 504	0	0	14 800	15 984	0	5 264 081
Oprávky									
Stav na začiatku účtovného obdobia	0	148 667	4 948 369	0	0	0	0	0	5 097 036
Prírastky	0	5 940	142 713	0	0	0	0	0	148 653
Úbytky	0	0	268 892	0	0	0	0	0	268 892
Stav na konci účtovného obdobia	0	154 607	4 822 190	0	0	0	0	0	4 976 797
Opravné položky									
Stav na začiatku účtovného obdobia	0	0	0	0	0	0	0	0	0
Prírastky	0	0	0	0	0	0	0	0	0
Úbytky	0	0	0	0	0	0	0	0	0
Stav na konci účtovného obdobia	0	0	0	0	0	0	0	0	0
Zostatková hodnota									
Stav na začiatku účtovného obdobia	0	13 126	286 277	0	0	14 800	57 731	0	371 934
Stav na konci účtovného obdobia	0	7 186	249 314	0	0	14 800	15 984	0	287 284

5. Informácie k prílohe č. 3 časti F. písm. c) o dlhodobom hmotnom majetku

Účtovná jednotka nemá obsahovú náplň.

6. Informácie k prílohe č. 3 časti F. písm. j) o dlhodobom finančnom majetku

Tabuľka č. 1 - Účtovná jednotka nemá obsahovú náplň

Dlhodobý finančný majetok	Bežné účtovné obdobie								
	Podielové CP a podiely v DÚJ	Podielové CP a podiely v spoločnosti s podstatným vplyvom	Ostatné dlhodobé CP a podiely	Pôžičky ÚJ v kons. celku	Ostatný DFM	Pôžičky s dobou splatnosti najviac jeden rok	Obsta-rávaný DFM	Poskyt-nuté preddav-ky na DFM	Spolu
a	b	c	d	e	f	g	h	i	j
Prvotné ocenenie									
Stav na začiatku účtovného obdobia									
Prírastky									
Úbytky									
Presuny									
Stav na konci účtovného obdobia									
Opravné položky									
Stav na začiatku účtovného obdobia									
Prírastky									
Úbytky									
Stav na konci účtovného obdobia									
Účtovná hodnota									
Stav na začiatku účtovného obdobia									
Stav na konci účtovného obdobia									

Tabuľka č. 2 - Účtovná jednotka nemá obsahovú náplň

Dlhodobý finančný majetok	Bezprostredne predchádzajúce účtovné obdobie								
	Podielové CP a podiely v DÚJ	Podielové CP a podiely v spoločnosti s podstatným vplyvom	Ostatné dlhodobé CP a podiely	Pôžičky ÚJ v kons. celku	Ostatný DFM	Pôžičky s dobou splatnosti najviac jeden rok	Obsta-rávaný DFM	Poskyt-nuté preddav-ky na DFM	Spolu
a	b	c	d	e	f	g	h	i	j
Prvotné ocenenie									
Stav na začiatku účtovného obdobia									
Prírastky									
Úbytky									
Presuny									
Stav na konci účtovného obdobia									
Opravné položky									
Stav na začiatku účtovného obdobia									
Prírastky									
Úbytky									
Stav na konci účtovného obdobia									
Účtovná hodnota									
Stav na začiatku účtovného obdobia									
Stav na konci účtovného obdobia									

7. Informácie k prílohe č. 3 časti F. písm. m) o dlhodobom finančnom majetku

Účtovná jednotka nemá obsahovú náplň.

8. Informácie k prílohe č. 3 časti F. písm. i) o štruktúre dlhodobého finančného majetku

Účtovná jednotka nemá obsahovú náplň.

9. Informácie k prílohe č. 3 časti F. písm. j) a l) o dlhových CP držaných do splatnosti

Účtovná jednotka nemá obsahovú náplň.

10. Informácie k prílohe č. 3 časti F. písm. j) a l) o poskytnutých dlhodobých pôžičkách

Účtovná jednotka nemá obsahovú náplň.

Dlhodobé pôžičky	Stav na začiatku účtovného obdobia	Zvýšenie hodnoty	Zníženie hodnoty	Vyradenie pôžičky z účtovníctva v účtovnom období	Stav na konci účtovného obdobia
a	b	c	d	e	f
Do splatnosti viac ako päť rokov					
Do splatnosti od troch rokov do piatich rokov vrátane					
Do splatnosti od jedného roka do troch rokov vrátane					
Do splatnosti do jedného roka vrátane					
Dlhodobé pôžičky spolu					

11. Informácie k prílohe č. 3 časti F. písm. o) o opravných položkách k zásobám

Účtovná jednotka nemá obsahovú náplň.

12. Informácie k prílohe č. 3 časti F. písm. p) o zásobách, na ktoré je zriadené záložné právo

Účtovná jednotka nemá obsahovú náplň.

13. Informácie k prílohe č. 3 časti F. písm. q) o zákazkovej výrobe a o zákazkovej výstavbe nehnuteľnosti určenej na predaj

Účtovná jednotka nemá obsahovú náplň.

14. Informácie k prílohe č. 3 časti F. písm. r) o vývoji opravnej položky k pohľadávkam

Účtovná jednotka nemá obsahovú náplň

Pohľadávky	Bežné účtovné obdobie				
	Stav OP na začiatku účtovného obdobia	Tvorba OP	Zúčtovanie OP z dôvodu zániku opodstatnenosti	Zúčtovanie OP z dôvodu vyradenia majetku z účtovníctva	Stav OP na konci účtovného obdobia
a	b	c	d	e	f
Pohľadávky z obchodného styku					
Pohľadávky voči dcérskej účtovnej jednotke a materskej účtovnej jednotke					
Ostatné pohľadávky v rámci kons. celku					
Pohľadávky voči spoločníkom, členom a združeniu					
Iné pohľadávky					
Pohľadávky spolu					

15. Informácie k prílohe č. 3 časti F. písm. s) o vekovej štruktúre pohľadávok

Tabuľka č. 1

Názov položky	V lehote splatnosti	Po lehote splatnosti	Pohľadávky spolu
a	b	c	d
Dlhodobé pohľadávky			
Pohľadávky z obchodného styku			
Pohľadávky voči dcérskej účtovnej jednotke a materskej účtovnej jednotke			
Ostatné pohľadávky v rámci konsolidovaného celku			
Pohľadávky voči spoločníkom, členom a združeniu			
Iné pohľadávky	28 754		28 754
Dlhodobé pohľadávky spolu	28 754		28 754
Krátkodobé pohľadávky			
Pohľadávky z obchodného styku	214 909		214 909
Čistá hodnota zákazky			
Pohľadávky voči dcérskej účtovnej jednotke a materskej účtovnej jednotke			
Ostatné pohľadávky v rámci konsolidovaného celku			
Pohľadávky voči spoločníkom, členom a združeniu			
Sociálne poistenie			
Daňové pohľadávky a dotácie	141 085		141 085
Iné pohľadávky	2 068		2 068
Krátkodobé pohľadávky spolu	358 062		358 062

V stave pohľadávok z obchodného styku k 31.12.2023 sú aj pohľadávky po lehote splatnosti, u ktorých sa netvorila opravná položka, pretože neuplynula zákonom stanovená lehota na vytvorenie opravnej položky.

Tabuľka č. 2

Pohľadávky podľa zostatkovej doby splatnosti	Bežné účtovné obdobie	Bezprostredne predchádzajúce účtovné obdobie
a	b	c
Pohľadávky po lehote splatnosti		58 409
Pohľadávky so zostatkovou dobou splatnosti do jedného roka	358 062	426 972
Krátkodobé pohľadávky spolu	358 062	485 381
Pohľadávky so zostatkovou dobou splatnosti jeden rok až päť rokov	28 754	40 332
Pohľadávky so zostatkovou dobou splatnosti dlhšou ako päť rokov		
Dlhodobé pohľadávky spolu	28 754	40 332

16. Informácie k prílohe č. 3 časti F. písm. t) a u) o pohrádkach zabezpečených záložným právom alebo inou formou zabezpečenia

Účtovná jednotka nemá obsahovú náplň.

17. Informácie k prílohe č. 3 časti F. písm. w) o krátkodobom finančnom majetku

Tabuľka č. 1

Názov položky	Bežné účtovné obdobie	Bezprostredne predchádzajúce účtovné obdobie
Pokladnica, ceniny	967	575
Bežné bankové účty	360 492	540 085
Bankové účty termínované		
Peniaze na ceste		
Spolu	361 459	540 660

Tabuľka č. 2

Účtovná jednotka nemá obsahovú náplň.

18. Informácie k prílohe č. 3 časti F. písm. x) o vývoji opravnej položky ku krátkodobému finančnému majetku

Účtovná jednotka nemá obsahovú náplň.

19. Informácie k prílohe č. 3 časti F. písm. y) o krátkodobom finančnom majetku, na ktorý bolo zriadené záložné právo

Účtovná jednotka nemá obsahovú náplň.

20. Informácie k prílohe č. 3 časti F. písm. za) o ocenení krátkodobého finančného majetku, ku dňu ku ktorému sa zostavuje účtovná závierka reálnou hodnotou

Účtovná jednotka nemá obsahovú náplň.

21. Informácie k prílohe č. 3 časti F písm. zd) o majetku prenajatom formou finančného prenájmu

Účtovná jednotka nemá obsahovú náplň.

Informácie k prílohe č. 3 časti . písm. zc) prílohy č. 3 o významných položkách časového rozlíšenia na strane aktív

Opis položky časového rozlíšenia	Bežné účtovné obdobie	Bezprostredne predchádzajúce účtovné obdobie
Náklady budúcich období dlhodobé, z toho:	1 587	1 910
Maintenance (údržba), servis diskového poľa	130	404
Licencie	1 149	845
ostatné	308	661
Náklady budúcich období krátkodobé, z toho:	29 539	28 972
licencie	4 690	5 310
poistenie	4 257	2 982
Maintenance	14 760	13 997
ostatné	5 832	6 683
Príjmy budúcich období dlhodobé, z toho:		
Príjmy budúcich období krátkodobé, z toho:	58	58
Slovnaft – rabat za rok 2023	58	58

Na účtoch krátkodobých nákladov budúcich období boli zaučtované náklady na predplatné, poistenie, školenie, licencie, internet a maintenance - na rok 2024 a na účtoch dlhodobých nákladov budúcich období licencie, maintenance a predĺženie záruky na servre - na rok 2025.

Príjmy budúcich období predstavujú dobropis od Slovnaft a.s. na rabat za vyfakturovaný tovar a služby realizované prostredníctvom kariet DKV Slovnaft za rok 2023.

G. INFORMÁCIE O ÚDAJOCH VYKÁZANÝCH NA STRANE PASÍV SÚVAHY**a) Vlastné imanie za bežné účtovné obdobie a to:**

základné imanie	50 000,00 €
zákonný rezervný fond	5 000,00 €
nerozdelený zisk minulých rokov	1 047 088,19 €
neuhradená strata minulých rokov	0,00 €
hospodársky výsledok po zdanení	29 760,21 €

b) Štruktúra spoločníkov a akcionárov

Spoločnosť má jediného spoločníka a to FB & T Finanz Beteiligungs & Trading AG, Gewerbestrasse 11, 6330 Cham, Švajčiarsko. V priebehu účtovného obdobia nedošlo k zmene v štruktúre spoločníkov ani vo výške podielu na základnom imaní.

c) Informácia o štruktúre spoločníkov, akcionárov ku dňu, ku ktorému sa zostavuje účtovná závierka a o štruktúre spoločníkov, akcionárov do dňa jej zmeny vzniknutej v priebehu účtovného obdobia

Tabuľka č. 1

Spoločník, akcionár	Výška podielu na základnom imaní		Podiel na hlasovacích právach v %	Iný podiel na ostatných položkách VI ako na ZI v %
	absolútne	v %		
a	b	c	d	e
FB & T Finanz Beteiligungs & Trading AG	50 000	100	100	0
Spolu	50 000	100	100	0

22. Informácie k prílohe č. 3 časti G. písm. a) tretiemu bodu o rozdelení účtovného zisku alebo o vysporiadaní účtovnej straty

Tabuľka č. 1

Názov položky	Bezprostredne predchádzajúce účtovné obdobie
Účtovný zisk	
Rozdelenie účtovného zisku	Bežné účtovné obdobie
Prídel do zákonného rezervného fondu	
Prídel do štatutárnych a ostatných fondov	
Prídel do sociálneho fondu	
Prídel na zvýšenie základného imania	
Úhrada straty minulých období	
Prevod do nerozdeleného zisku minulých rokov	
Rozdelenie podielu na zisku spoločníkom, členom	
Iné	
Spolu	

Tabuľka č. 2

Názov položky	Bezprostredne predchádzajúce účtovné obdobie
Účtovná strata	-61 197,38
Vysporiadanie účtovnej straty	Bežné účtovné obdobie
Zo zákonného rezervného fondu	
Zo štatutárnych a ostatných fondov	
Z nerozdeleného zisku minulých rokov	-61 197,38
Úhrada straty spoločníkmi	
Prevod do neuhradenej straty minulých rokov	
Iné	
Spolu	-61 197,38

Spoločník rozhodnutím č. 33 rozhodol, že strata za rok 2022 vo výške 61 197,38 EUR sa zúčtuje na neuhradenú stratu minulých rokov a započíta sa s nerozdeleným ziskom minulých rokov.

23. Informácie k prílohe č. 3 časti G. písm. b) 3 o rezervách

Tabuľka č. 1

Názov položky	Bežné účtovné obdobie				Stav na konci účtovného obdobia
	Stav na začiatku účtovného obdobia	Tvorba	Použitie	Zrušenie	
a	b	c	d	e	f
Dlhodobé rezervy, z toho:					
Krátkodobé rezervy, z toho:	101 128	102 378	96 606	4 522	102 378
Zákonné rezervy na nevyčerpané dovolenky	71 979	72 359	67 855	4 124	72 359
Zákonné rezervy na poistné k nevyčer. dovolenke	25 149	26 019	24 751	398	26 019
Rezerva na audit	4 000	4 000	4 000	0	4 000
Rezerva na reklamácie	0	0	0	0	0
Rezerva na odmeny a prémie	0	0	0	0	0
Rezerva na poistné k odmenám	0	0	0	0	0
Rezerva na vyúčtovanie nákl. bytov	0	0	0	0	0

Tabuľka č. 2

Názov položky	Bezprostredne predchádzajúce účtovné obdobie				
	Stav na začiatku účtovného obdobia	Tvorba	Použitie	Zrušenie	Stav na konci účtovného obdobia
a	b	c	d	e	f
Dlhodobé rezervy, z toho:					
Krátkodobé rezervy, z toho:	240 153	101 128	229 361	10 792	101 128
Zákonné rezervy	88 615	71 979	80 569	8 046	71 979
Na nevyčerpané dovolenky					
Zákonné rezervy	31 011	25 149	28 265	2 746	25 149
Na poistné k nevyčer. dovolenke					
Rezerva na audit	3 500	4 000	3 500	0	4 000
Rezerva na reklamácie	0	0	0	0	0
Rezerva na odmeny a prémie	86 085	0	86 085	0	0
Rezerva na poistné k odmenám	30 302	0	30 302	0	0
Rezerva na vyúčtovanie nákl. bytov	640	0	640	0	0

24. Informácie k prílohe č. 3 časti G. písm. c) a d) o záväzkoch

Názov položky	Bežné účtovné obdobie	Bezprostredne predchádzajúce účtovné obdobie
Záväzky po lehote splatnosti	4 595	2 471
Záväzky so zostatkovou dobou splatnosti do jedného roka vrátane	3 877 528	4 606 663
Krátkodobé záväzky spolu	3 882 123	4 609 134
Záväzky so zostatkovou dobou splatnosti jeden rok až päť rokov	668 800	24 773
Záväzky so zostatkovou dobou splatnosti nad päť rokov		
Dlhodobé záväzky spolu	668 800	24 773

25. Informácie k prílohe č. 3 časti F. písm. v) a časti G. písm. f) o odloženej daňovej pohľadávke alebo o odloženom daňovom záväzku

Názov položky	Bežné účtovné obdobie	Bezprostredne predchádzajúce účtovné obdobie
Dočasné rozdiely medzi účtovnou hodnotou majetku a daňovou základňou, z toho:	-817	-1 875
odpočítateľné	-817	-1 875
zdaniteľné		
Dočasné rozdiely medzi účtovnou hodnotou záväzkov a daňovou základňou, z toho:	4 450	4 075
odpočítateľné	4 450	4 075
zdaniteľné		
Možnosť umorovať daňovú stratu v budúcnosti	133 293	189 859
Možnosť previesť nevyužitú daňovú odpočty		
Sadzba dane z príjmov (v %)	21	21
Odložená daňová pohľadávka	28 754	40 332
Uplatnená daňová pohľadávka		
Zaučtovaná ako zníženie nákladov		
Zaučtovaná do vlastného imania		
Odložený daňový záväzok		
Zmena odloženého daňového záväzku		
Zaučtovaná ako náklad		
Zaučtovaná do vlastného imania		

26. Informácie k prílohe č. 3 časti G. písm. g) o záväzkoch zo sociálneho fondu

Názov položky	Bežné účtovné obdobie	Bezprostredne predchádzajúce účtovné obdobie
Začiatkový stav sociálneho fondu	24 773	23 852
Tvorba sociálneho fondu na ťarchu nákladov	12 683	18 857
Tvorba sociálneho fondu zo zisku		
Ostatná tvorba sociálneho fondu		
Tvorba sociálneho fondu spolu	12 683	18 857
Čerpanie sociálneho fondu	18 097	17 936
Konečný zostatok sociálneho fondu	19 359	24 773

27. Informácie k prílohe č. 3 časti G. písm. h) o vydaných dlhopisoch

Účtovná jednotka nemá obsahovú náplň.

28. Informácie k prílohe č. 3 časti G. písm. i) o bankových úveroch, pôžičkách a krátkodobých finančných výpomociach

Tabuľka č. 1

Pre tabuľku č. 1. o bankových úveroch nemá účtovná jednotka obsahovú náplň.

Tabuľka č. 2 – o prijatých pôžičkách a krátkodobých finančných výpomociach

Názov položky	Mena	Úrok p. a. v %	Dátum splatnosti	Suma istiny v príslušnej mene za bežné účtovné obdobie	Suma istiny v eurách za bežné účtovné obdobie	Suma istiny v príslušnej mene za bezprostredne predchádzajúce účtovné obdobie
a	b	c	d	e	f	g
Dlhodobé pôžičky						
Pôžička 800T	Eur	3	31.12.2028	649 442	649 442	0
Krátkodobé pôžičky						
Pôžička 400T	Eur	3	31.03.2024	400 000	400 000	400 000
Pôžička 800T	Eur	3	31.12.2028	150 558	150 558	800 000
Krátkodobé finančné výpomoci						

29. Informácie k prílohe č. 3 časti G. písm. k) o významných položkách derivátov za bežné účtovné obdobie

Účtovná jednotka nemá obsahovú náplň.

30. Informácie k prílohe č. 3 časti G. písm. l) o položkách zabezpečených derivátmi

Účtovná jednotka nemá obsahovú náplň.

31. Informácie k prílohe č. 3 časti G. písm. m) o majetku prenajatom formou finančného prenájmu

Účtovná jednotka nemá obsahovú náplň.

H. INFORMÁCIE O VÝNOSOCH

32. Informácie k prílohe č. 3 časti H. písm. b) o zmene stavu vnútroorganizačných zásob

Názov položky	Bežné účtovné obdobie	Bezprostredne predchádzajúce účtovné obdobie		Zmena stavu vnútroorganizačných zásob	
	Konečný zostatok	Konečný zostatok	Začiatkový stav	Bežné účtovné obdobie	Bezprostredne predchádzajúce účtovné obdobie
a	b	c	d	e	f
Nedokončená výroba a polotovary vlastnej výroby	552 128	541 391	667 930	28 064	-116 373
Výrobky	357 722	311 483	82 369	52 538	229 358
Zvieratá					
Spolu	909 850	852 874	750 299	80 602	112 985
Manká a škody	x	x	x	17 651	16 844
Reprezentačné	x	x	x	3 805	3 970
Dary	x	x	x	0	590
Iné	x	x	x		
Zmena stavu vnútroorganizačných zásob vo výkaze ziskov a strát	x	x	x	80 602	112 985

33. Informácie k prílohe č. 3 časti H. písm. a) o tržbách

Oblasť odbytu	Typ výrobkov, tovarov, služieb (káblové zväzky)		Typ výrobkov, tovarov, služieb (napríklad B)		Typ výrobkov, tovarov, služieb (napríklad C)	
	Bežné účtovné obdobie	Bezprostredne predchádzajúce účtovné obdobie	Bežné účtovné obdobie	Bezprostredne predchádzajúce účtovné obdobie	Bežné účtovné obdobie	Bezprostredne predchádzajúce účtovné obdobie
a	b	c	d	e	f	g
Tuzemsko	0	0				
Štáty EÚ	8 158 712	7 862 191				
Tretie štáty	3 836 632	3 648 011				
Spolu	11 995 344	11 510 202				

33. Informácie k prílohe č. 3 časti H. písm. g) o čistom obrate

Názov položky	Bežné účtovné obdobie	Bezprostredne predchádzajúce účtovné obdobie
Tržby za vlastné výrobky	11 995 344	11 510 202
Tržby z predaja služieb		
Tržby za tovar		
Výnosy zo zákazky		
Výnosy z nehnuteľnosti na predaj		
Iné výnosy súvisiace s bežnou činnosťou		
Čistý obrat celkom	11 995 344	11 510 202

33. Informácie k prílohe č. 3 časti H. písm. c) až f) o výnosoch pri aktivácii nákladov o výnosoch z hospodárskej činnosti a finančnej činnosti

Názov položky	Bežné účtovné obdobie	Bezprostredne predchádzajúce účtovné obdobie
Významné položky pri aktivácii nákladov, z toho:	20 609	17 164
Aktivácia dopravy	20 609	17 164
Aktivácia DNM – projekt EFM		
Ostatné významné položky výnosov z hospodárskej činnosti, z toho:	43 822	171 006
Inventúrne prebytky	13 068	26 169
Dotácia UPSVR – podpora zamestnanosti	0	70 070
Nárok na vrátenie zaplatenej DPH z EÚ	1 896	1 603
Ostatné	28 858	73 164
Finančné výnosy, z toho:	13 570	47 109
<i>Kurzové zisky, z toho:</i>	<i>13 555</i>	<i>47 109</i>
kurzové zisky ku dňu, ku ktorému sa zostavuje účtovná závierka	15	41
<i>Ostatné významné položky finančných výnosov, z toho:</i>		
Úroky z pôžičky		
Úroky z bankových účtov		

I. INFORMÁCIE O NÁKLADOCH

34. Informácie k prílohe č. 3 časti I. o nákladoch voči auditorovi, ostatné významné položky nákladov

Názov položky	Bežné účtovné obdobie	Bezprostredne predchádzajúce účtovné obdobie
Náklady za poskytnuté služby, z toho:	2 588 824	2 841 902
<i>Náklady voči auditorovi, audítorskej spoločnosti, z toho:</i>	<i>4 000</i>	<i>3 500</i>
náklady za overenie individuálnej účtovnej závierky	4000	3 500
iné uisťovacie audítorské služby		
súvisiace audítorské služby		
daňové poradenstvo		
ostatné neaudítorské služby		
<i>Ostatné významné položky nákladov za poskytnuté služby, z toho:</i>	<i>2 584 824</i>	<i>2 838 402</i>
Služby CW	1 606 132	1 557 442
Provízia	152 585	442 457
Nájomné za nebytové priestory	423 768	423 768
Iné	402 339	414 735
Ostatné významné položky nákladov z hospodárskej činnosti, z toho:	41 371	40 829
Poistenie	21 737	21 181
Nepodarky, manká	17 651	16 844
Iné	1 983	2 804
Finančné náklady, z toho:	65 364	129 490
<i>Kurzové straty, z toho:</i>	<i>16 510</i>	<i>73 364</i>
kurzové straty ku dňu, ku ktorému sa zostavuje účtovná závierka	47	0
<i>Ostatné významné položky finančných nákladov, z toho:</i>	<i>48 854</i>	<i>56 126</i>
Finančné služby	4 503	4 192
Poplatky bankám	4 268	4 494
Úroky z pôžičiek	40 083	47 440

J. INFORMÁCIE O DANIACH Z PRÍJMOV

35. Informácie k prílohe č. 3 časti J. písm. a) až e) o daniach z príjmov

Názov položky	Bežné účtovné obdobie	Bezprostredne predchádzajúce účtovné obdobie
Suma odloženej daňovej pohľadávky účtovanej ako náklad alebo výnos vyplývajúci zo zmeny sadzby dane z príjmov		
Suma odloženého daňového záväzku účtovaného ako náklad alebo výnos vyplývajúci zo zmeny sadzby dane z príjmov		
Suma odloženej daňovej pohľadávky týkajúca sa umorenia daňovej straty, nevyužitých daňových odpočtov a iných nárokov, ako aj dočasných rozdielov predchádzajúcich účtovných období, ku ktorým sa v predchádzajúcich účtovných obdobiach odložená daňová pohľadávka neúčtovala		
Suma odloženého daňového záväzku, ktorý vznikol z dôvodu neúčtovania tej časti odloženej daňovej pohľadávky v bežnom účtovnom období, o ktorej sa účtovalo v predchádzajúcich účtovných obdobiach		
Suma neuplatneného umorenia daňovej straty, nevyužitých daňových odpočtov a iných nárokov a odpočítateľných dočasných rozdielov, ku ktorým nebola účtovaná odložená daňová pohľadávka		22 822
Suma odloženej dane z príjmov, ktorá sa vzťahuje na položky účtované priamo na účty vlastného imania bez účtovania na účty nákladov a výnosov		4 793

Odložená daňová pohľadávka – podmienené aktívum.

36. Informácie k prílohe č. 3 časti J. písm. f) a g) o daniach z príjmov

Názov položky	Bežné účtovné obdobie			Bezprostredne predchádzajúce účtovné obdobie		
	Základ dane	Daň	Daň v %	Základ dane	Daň	Daň v %
a	b	c	d	e	f	g
Výsledok hospodárenia pred zdanením, z toho:	43 632	x	x	-71 669	x	x
teoretická daň	x	0	21	x	0	21
Daňovo neuznané náklady	27 932			124 439		
Výnosy nepodliehajúce dani	-4 075			-219 807		
Umorenie daňovej straty	-56 567			0		
Spolu	10 922			-167 037		
Splatná daň z príjmov	x	-2 294	21	x	0	21
Z toho: daňová licencia						
Odpočet daňovej licencie	x			x		
Odložená daň z príjmov	x	-11 578	21	x	10 472	21
Celková daň z príjmov	x	-13 872		x	10 472	

K. INFORMÁCIE O PODSÚVAHOVÝCH POLOŽKÁCH**37. Informácie k prílohe č. 3 časť K. o podsúvahových položkách**

Názov položky	Bežné účtovné obdobie	Bezprostredne predchádzajúce účtovné obdobie
Prenajatý majetok	3 982 205	3 982 205
Majetok v nájme (operatívny prenájom)		
Majetok prijatý do úschovy		
Pohľadávky z postúpenia		
Závazky z opcí derivátov		
Odpísané pohľadávky		
Pohľadávky z leasingu		
Závazky z leasingu		
Iné položky (DHM, DNM – operatívna evidencia)	1 089 140	1 092 241

Od firmy Zimlet, s.r.o. má spoločnosť prenajatú budovu, parkovisko, prípojky, sadové úpravy, oplotenie, prístupovú cestu a spevnené plochy, v celkovej hodnote 3 657 893,46 € a hnutelné veci v hodnote 324 312,00 €.

L. INFORMÁCIE O INÝCH AKTÍVACH A INÝCH PASÍVACH**38. Informácie k prílohe č. 3 časti L. písm. a) o podmienených záväzkoch**

Účtovná jednotka nemá obsahovú náplň k tejto informácii.

39. Informácie k prílohe č. 3 časti L. písm. c) o podmienenom majetku

Účtovná jednotka nemá obsahovú náplň k tejto informácii.

Spoločnosti nehrozia žiadne podmienené záväzky vyplývajúce z možných súdnych rozhodnutí, z poskytnutých záruk, resp. ručení za tretie osoby. Spoločnosť nemá zriadené záložné právo na žiaden majetok.

M. INFORMÁCIE O PRÍJMOCH A VÝHODÁCH ČLENOV ŠTATUTÁRNYCH ORGÁNOV, DOZORNÝCH ORGÁNOV A INÝCH ORGÁNOV**40. Informácie k prílohe č. 3 časti M o príjmoch a výhodách členov štatutárnych orgánov, dozorných orgánov a iných orgánov**

Spoločnosť má jediného spoločníka, ktorý nepoberal žiadne príjmy.

N. INFORMÁCIE O EKONOMICKÝCH VZŤAHOCH ÚČTOVNEJ JEDNOTKY A SPRIAZNENÝCH OSOBÁCH

41. Informácie k prílohe č. 3 časti N o ekonomických vzťahoch medzi účtovnou jednotkou a spriaznenými osobami

Účtovná jednotka je ekonomicky a personálne prepojená so spoločnosťami Zimlet, s.r.o. a FB & T Finanz Beteiligungs & Trading AG so sídlom Gewerbestrasse 11 Cham 6330, Švajčiarska konfederácia zastúpená p. Ursom Rindlisbacherom, ktorá má 100 % priamy podiel v spoločnosti mkem a v spoločnosti Zimlet 50 % podiel. Spoločnosť mkem obdržala od spoločníka pôžičku vo výške 800 000,-€. Spoločnosť mkem fakturuje spoločnosť Zimlet s.r.o. nájomné za prenájom budovy na základe Nájomnej zmluvy, a nájomné za prenájom hnutelných vecí na základe Zmluvy o nájme hnutelných vecí. Spoločnosť mkem fakturuje spoločnosti Zimlet ekonomické služby na základe Zmluvy o poskytovaní ekonomických služieb.

Vyššie uvedené vzťahy sa riadia oceňovaním podľa metódy transferového oceňovania, ktorá je spracovaná v internej smernici číslo OS 821.

O. NÁSLEDNÉ UDALOSTI – INFORMÁCIE O SKUTOČNOSTIACH, KTORÉ NASTALI PO DNI, KU KTORÉMU SA ZOSTAVUJE ÚČTOVNÁ ZÁVIERKA

P. PREHLAD ZMIEN VLASTNÉHO IMANIA

Bežné účtovné obdobie

Stav vlastného imania na začiatku účtovného obdobia	1 102 088
Zvýšenie alebo zníženie vlastného imania počas účtovného obdobia	
Stav vlastného imania na konci účtovného obdobia	1 131 848
Dôvody zmien vlastného imania v členení	
a) základné imanie zapísané v obchodnom registri	
b) základné imanie nezapísané do obchodného registra	
c) emisné ážio	
d) zákonný rezervný fond	
e) ostatné kapitálové fondy	
f) oceňovacie rozdiely nezahrnuté do výsledku hospodárenia	
g) nerozdelený zisk minulých rokov	
h) neuhradená strata minulých rokov	
i) výsledok hospodárenia bežného účtovného obdobia (po zdanení)	29 760
j) vyplatené dividendy	
k) iné zmeny vlastného imania	

Za rok 2023 Spoločnosť dosiahla zisk po zdanení vo výške 29 760,21 €. O jeho použití rozhodne jediný spoločník svojím rozhodnutím.

Bezprostredne predchádzajúce účtovné obdobie

Stav vlastného imania na začiatku účtovného obdobia	1 168 079
Zvýšenie alebo zníženie vlastného imania počas účtovného obdobia	
Stav vlastného imania na konci účtovného obdobia	1 102 088
Dôvody zmien vlastného imania v členení	
a) základné imanie zapísané v obchodnom registri	
b) základné imanie nezapísané do obchodného registra	
c) emisné ážio	
d) zákonný rezervné fondy	
e) ostatné kapitálové fondy	
f) oceňovacie rozdiely nezahnuté do výsledku hospodárenia	
g) nerozdelený zisk minulých rokov	
h) neuhradená strata minulých rokov	-4 793
i) výsledok hospodárenia bežného účtovného obdobia (po zdanení)	-61 197
j) vyplatené dividendy	
k) iné zmeny vlastného imania	

Za rok 2022 Spoločnosť dosiahla stratu vo výške -61 197,38 €. Spoločník rozhodnutím č.33 rozhodol o zúčtovaní straty spoločnosti za rok 2022 vo výške -61 197,38 € na neuhradenú stratu minulých rokov a započítaní neuhradenej straty minulých rokov s nerozdeleným ziskom minulých rokov vo výške 65 990,03 EUR.

R. INFORMÁCIE O PREHLADE PEŇAŽNÝCH TOKOV PRI POUŽITÍ NEPRIAMEJ METÓDY

49. Informácie k časti T. prílohy č. 3 o prehľade peňažných tokov pri použití nepriamej metódy

Ozn.	Názov položky	č. r.	Účtovné obdobie	
			bežné	minulé
A	Peňažné toky z hospodárskych činností	x	x	x
Z/S	Výsledok hospodárenia za bežné účtovné obdobie		43 632	-71 669
A.1.	Nepeňažné operácie A.1.1. až A.1.13.		155 270	194 141
A.1.1.	Odpisy dlhodob. nehmot. a hmotného majetku		134 805	181 166
A.1.2.	Zost. cena dlhodob. majetku účtovaná pri vyradení do nákladov		0	0
A.1.3.	Odpis opravnej položky k nadobudnutému majetku		0	0
A.1.4.	Zmena stavu dlhodobých rezerv		0	0
A.1.5.	Zmena stavu opravných položiek		0	0
A.1.6.	Zmena stavu položiek časového rozlíšenia nákladov a výnosov		-244	5 604
A.1.7.	Dividendy a iné podiely na zisku účtované do výnosov		0	0
A.1.8.	Úroky účtované do nákladov		40 083	47 440
A.1.9.	Úroky účtované do výnosov		0	0

A.1.10.	Kurzový zisk vyčíslený k peňaž. prostriedkom a peňaž. ekvivalentom ku dňu zostavenia úč.závierky		0	-41
A.1.11.	Kurzová strata vyčíslená k peňaž. prostriedkom a peňaž. ekvivalentom ku dňu zostavenia úč.závierky		4	0
A.1.12.	Výsledok z predaja dlhodobého majetku, s výnimkou toho, ktorý sa považuje za peňažné ekvivalenty		-7 800	-50 500
A.1.13.	Ostatné položky nepeňažného charakteru, vplývajúce na výsledok hospodárenia z bežnej činnosti, s výnimkou tých, ktoré sa musia uvádzať osobitne v iných častiach		-11 578	10 472
A.2.	Vplyv zmien stavu pracovného kapitálu, s výnimkou položiek, ktoré sú súčasťou peňažných prostriedkov a peňažných ekvivalentov		415	-155 196
A.2.1.	Zmena stavu pohľadávok z prevádzkovej činnosti		138 897	43 183
A.2.2.	Zmena stavu záväzkov z prevádzkovej činnosti		132 484	83 144
A.2.3.	Zmena stavu zásob		-270 966	-281 523
A.2.4.	Zmena stavu krátkodobého finančného majetku, s výnimkou toho, ktorý je súčasťou peň.prostriedkov a peň. ekvivalentov		0	0
A*	Peňažný tok vytvorený v prevádzkových činnostiach, s výnimkou príjmov a výdavkov, kt. sa uvádzajú osobitne v iných častiach prehľadu (súčet Z/S + A.1. + A.2.)		199 317	-32 724
A.3.	Prijaté úroky s výnimkou tých, ktoré sa začleňujú do investičných činností		0	0
A.4.	Výdavky na zaplatené úroky, s výnimkou tých, ktoré sa začleňujú do finančných činností		-40 083	-47 440
A.5.	Príjmy z dividend a iných podielov na zisku, s výnimkou tých, ktoré sa začleňujú do investičných činností (665)		0	0
A.6.	Výdavky na vyplatené dividendy a iné podiely na zisku, s výnimkou tých, ktoré sa začleňujú do finančných činností		0	0
A**	Peňažné toky z prevádzkovej činnosti (+/-), (súčet Z/S + A.1. až A.6.)		159 234	-80 164
A.7.	Výdavky na daň z príjmov účtovnej jednotky (vrátane výdavkov na úhradu dodatočných vyrubení a príjmu z vrátení preplatku), s výnimkou tých, kt. sa špecificky začlenia do investičných alebo finančných činností		-2 294	0
A.8.	Príjmy výnimočného rozsahu alebo výskytu vzťahujúce sa k prevádzkovej činnosti		0	0
A.9.	Výdavky výnimočného rozsahu alebo výskytu vzťahujúce sa k prevádzkovej činnosti		0	0
A***	Čistý peňažný tok z prevádzkových činností (+/-) (súčet Z/S + A.1. až A.9.)		156 940	-80 164
B.	Peňažné toky z investičných činností (IČ)	x	x	x
B.1.	Výdavky na obstaranie dlhodobého nehmotného majetku (-)		0	0
B.2.	Výdavky na obstaranie dlhodobého hmotného majetku (-)		-129 719	-64 003
B.3.	Výdavky na obstaranie dlhodobých cenn. papierov a podielov v iných účt. jed., s výnimkou cenn. papierov, ktoré sa považujú za peň. ekvivalenty a cenn. papierov určených na predaj alebo obchodovanie (-)		0	0
B.4.	Príjmy z predaja dlhodobého nehmotného majetku (+)		0	0
B.5.	Príjmy z predaja dlhodobého hmotného majetku (+)		7 800	50 500
B.6.	Príjmy z predaja dlhodobých cenn. papierov a podielov v iných účt. jed., s výnimkou cenn. papierov, ktoré sa považujú za peň. ekvivalenty a cenn. papierov určených na predaj alebo obchodovanie (+)		0	0

B.7.	Výdavky na dlhodobé pôžičky poskytnuté účtovnou jednotkou inej účtovnej jednotke v konsolid. celku (-)		0	0
B.8.	Príjmy zo splácania dlhodobých pôžičiek poskytnutých účtovnou jednotkou inej účtovnej jednotke v konsolidovanom celku (+)		0	0
B.9.	Výdavky na dlhodobé pôžičky poskytnuté účtovnou jednotkou tretím osobám, s výnimkou dlhodobých pôžičiek poskytovaných inej účtovnej jednotke v konsolid. celku (-)		0	0
B.10.	Príjmy zo splácania dlhodobých pôžičiek poskytnuté účtovnou jednotkou tretím osobám, s výnimkou dlhodobých pôžičiek poskytovaných inej účtovnej jednotke v konsolid. celku (+)		0	0
B.11.	Prijaté úroky s výnimkou tých, ktoré sa začlenia do prevádzkových činností (+)		0	0
B.12.	Príjmy z dividend a iných podielov na zisku, s výnimkou tých, ktoré sa začlenia do prevádzkových činností (+)		0	0
B.13.	Výdavky súvisiace s derivátmi, s výnimkou prípadov, keď sú určené na predaj alebo obchodovanie s nimi alebo ak sa tieto výdavky považujú za finančnú činnosť (-)		0	0
B.14.	Príjmy súvisiace s derivátmi, s výnimkou prípadov, keď sú určené na predaj alebo obchodovanie s nimi alebo ak sa tieto príjmy považujú za finančnú činnosť (+)		0	0
B.15.	Výdavky na daň z príjmov, ak je ich možné začleniť do investič. činností (-)		0	0
B.16.	Príjmy výnimočného rozsahu alebo výskytu vzťahujúce sa na investičnú činnosť (+)		0	0
B.17.	Výdavky výnimočného rozsahu alebo výskytu vzťahujúce sa na investičnú činnosť (-)		0	0
B.18.	Ostatné príjmy vzťahujúce sa na investičnú činnosť (+)		0	0
B.19.	Ostatné výdavky vzťahujúce sa na investičnú činnosť (-)		0	0
B	Čisté peňažné toky z investičnej činnosti (súčet B 1 až B 19)		-121 919	-13 503
C.	Peňažné toky z finančných činností (FČ)	x	x	x
C.1.	Peňažné toky vyplývajúce z vlastného imania (súčet C.1.1. až C.1.8.)		0	-4 794
C.1.1.	Príjmy z upísaných akcií a obchodných podielov (z D 353)		0	0
C.1.2.	Príjmy z rôznych ďalších vkladov do vlastného imania majiteľmi účtovnej jednotky		0	0
C.1.3.	Prijaté peňažné dary a dotácie do vlastného imania (z D 413)		0	0
C.1.4.	Príjmy z úhrady straty spoločníkmi (D 354)		0	0
C.1.5.	Výdavky na obstaranie alebo spätné odkúpenie vlastných akcií a vlastných obchodných podielov (z MD 365, 379)		0	0
C.1.6.	Výdavky spojené so znížením fondov zahrňovaných do vlastného imania		0	0
C.1.7.	Výdavky na vyplatenie podielu na vlastnom imaní (vyrovnacie podiely spoločníkov, členov a iné úhrady zo zníženia vlastného imania) (z MD 365)		0	0
C.1.8.	Výdavky z rôznych ďalších dôvodov, ktoré súvisia so znížením vlastného imania		0	-4 794
C.2.	Peňažné toky v oblasti dlhodobých a krátkodobých záväzkov z finančných činností (súčet C.2.1. až C.2.9.)		-214 218	-213 297
C.2.1.	Príjmy z emisie dlhových cenných papierov		0	0
C.2.2.	Výdavky na splácanie záväzkov z emitovaných dlhových cenných papierov		0	0
C.2.3.	Príjmy z úverov, ktoré účt. jednotke poskytla fin. inštitúcia, s výnimkou úverov na zabezpečenie hlavnej zárob. činnosti		0	0

C.2.4.	Výdavky na splácanie úverov, ktoré poskytla fin. inštitúcia, s výnim. úverov na zabezpečenie hlavnej zárob. činnosti	0	0
C.2.5.	Príjmy z prijatých pôžičiek	0	0
C.2.6.	Výdavky na splácanie pôžičiek	-214 218	-213 297
C.2.7.	Výdavky nájomcu na úhradu záväzkov z používania majetku, ktorý je predmetom zmluvy o kúpe prenajatej veci	0	0
C.2.8.	Príjmy z ostatných dlh. a krát. záväzkov vyplývajúcich z fin.činn.účt.jednotky, s výnimkou tých, ktoré sa musia uvádzať samostatne	0	0
C.2.9.	Výdavky na splác. ost. dlh. a krát. záväz. vyplývajúcich z fin.činn.účt.jednotky, s výnimkou tých, ktoré sa musia uvádzať samostatne	0	0
C.3.	Výdavky na zaplatené úroky okrem tých, ktoré sa začlenia do hosp. činností	0	0
C.4.	Výdavky na vyplat. dividendy a iné podiely na zisku, okrem začl. v hosp.činn.	0	0
C.5.	Výdavky súvisiace s derivátmi, okrem určených na predaj al. obchodovanie s nimi, alebo ak sa považujú za invest. činnosť	0	0
C.6.	Príjmy súvisiace s derivátmi, okrem určených na predaj alebo obchod. s nimi, alebo ak sa považujú za invest. činnosť	0	0
C.7.	Výdavky na daň z príjmov, ak je ju možné začleniť do finančných činností	0	0
C.8.	Príjmy výnimočného rozsahu alebo výskytu vzťahujúce sa k FČ	0	0
C.9.	Výdavky výnimočného rozsahu alebo výskytu vzťahujúce sa k FČ	0	0
C***	Čistý peňažný tok z finančných činností (súčet C.1. až C.9.)	-214 218	-218 091
D.	Čisté zvýšenie, resp. zníženie peňažných prostriedkov (+,-) (súčet A*** + B*** + C***)	-179 197	-311 758
E.	Stav peňažných prostriedkov a peňaž. ekvivalentov na začiatku účt. obdobia	540 660	852 377
F.	Stav peňažných prostriedkov a peňaž. ekvivalentov na konci účt. obd. pred zohľad. kurz.rozd. ku dňu úč.závierky	361 463	540 619
G.	Kurzové rozdiely vyčíslené k peňaž. prostriedkom a peňaž. ekvivalentom ku dňu zostavenia úč.závierky	-4	41
H.	Zostatok peňažných prostriedkov a peňaž. ekvivalent. na konci účt. obd., upravený o kurz.rozdiely vyčíslené ku dňu, ku ktorému sa zost. úč. závierka	361 459	540 660

U. INFORMÁCIE O OSOBITNEJ KATGÓRII PRIEMYSELNEJ VÝROBY:

bez náplne

V. INFORMÁCIE O FINANČNÝCH VZŤAHOCH S ORGÁNMI VEREJNEJ MOCI:

bez náplne

W. INFORMÁCIE O SLUŽBÁCH VO VEREJNOM ZÁUJME.:

bez náplne