


**mkem, spol. s r.o., Továrenská 15, Stará Ľubovňa**

**VÝROČNÁ SPRÁVA  
SPOLOČNOSTI  
za rok 2023**




**Ing. Martin Marták  
konateľ**

**Schválená rozhodnutím jediného spoločníka  
dňa: 06.03.2024**


	VÝROČNÁ SPRÁVA SPOLOČNOSTI ZA ROK 2023	Č: 2023 Strana 2/23
---	--	------------------------

O B S A H		Strana č.
I.	ZÁKLADNÉ ÚDAJE O SPOLOČNOSTI	3
II.	VÝVOJ SPOLOČNOSTI V ROKU 2023	5
	UKAZOVATELE ŠTRUKTÚRY NÁKLADOV	6
	UKAZOVATELE ŠTRUKTÚRY VÝNOSOV	6
III.	SÚHRNNÉ UKAZOVATELE	10
	UKAZOVATELE LIKVIDITY	10
	UKAZOVATELE AKTIVITY	10
	UKAZOVATELE ZADLŽENOSTI	11
	UKAZOVATELE EFEKTÍVNOSTI	11
IV.	MAJETOK A ZDROJE JEHO KRYTIA ZA ROK 2023	12
	MAJETKOVÁ ŠTRUKTÚRA	12
	ZDROJE KRYTIA	13
V.	ROČNÁ ÚČTOVNÁ ZÁVIERKA	14
	1. Súvaha	14
	2. Výkaz ziskov a strát	17
	3. Výkaz o peňažnom toku hotovosti	19
VI.	NÁVRH VYSPORIADANIA S VÝSLEDKOM HOSPODÁRENIA	21
VII.	OSTATNÉ NÁLEŽITOSTI	21
	1. Udalosti osobitného významu, ktoré nastali po skončení účtovného roka	21
	2. Predpokladaný vývoj v roku 2024	21
	3. Náklady na činnosť v oblasti výskumu a vývoja	23
	4. Nadobúdanie obchodných podielov	23
	5. Organizačná zložka spoločnosti v zahraničí	23
VIII.	PRÍLOHY	
	1. Overenie riadnej účtovnej závierky k 31. 12. 2023	
	2. Účtovná závierka za rok 2023.	

	<p style="text-align: center;">V Ý R O Č N Á   S P R Á V A S P O L O Č N O S T I   Z A   R O K 2 0 2 3</p>	<p>Č: 2023 Strana 3/23</p>
---	--	--------------------------------

## I. ZÁKLADNÉ ÚDAJE O SPOLOČNOSTI

1. Obchodné meno: mkem, spol. s r.o.
2. Sídlo: Továrenská 15  
Stará Ľubovňa  
064 01
3. IČO: 31 714 358
4. Deň vzniku: 02.10.1995
5. Právna forma: Spoločnosť s ručením obmedzeným
6. Predmet činnosti:
- vývoj, výroba a predaj plastických a kovových dielcov pre automobilový priemysel
  - vnútroštátna nákladná cestná doprava
  - ekonomické a organizačné poradenstvo
  - vedenie účtovníctva
  - sprostredkovanie obchodu a výroby
  - sprostredkovanie služieb v rozsahu voľnej živnosti
  - nákup a predaj autopríslušenstva pre automobilový priemysel
  - operatívny a finančný leasing
  - prenájom strojov, zariadení, nástrojov, motorových vozidiel a nehnuteľnosti
  - nákup a predaj priemyselného tovaru
  - nákup a predaj strojov a zariadení
  - nákup a predaj motorových vozidiel
  - medzinárodná nákladná cestná doprava
  - výroba alebo uskladňovanie a dodávka elektriny zariadeniami na výrobu elektriny alebo zariadeniami na uskladňovanie elektriny s celkovým inštalovaným výkonom do 1MW vrátane
7. Základné imanie: 50 000,- EUR

	V Ý R O Č N Á   S P R Á V A S P O L O Č N O S T I   Z A   R O K 2 0 2 3	Č: 2023 Strana 4/23
---	---	------------------------

8. Spoločníci: FB & T Finanz Beteiligungs & Trading AG,  
Gewerbstrasse 11, Cham 6330, Švajčiarska  
konfederácia
9. Výška vkladu každého spoločníka: FB & T Finanz Beteiligungs & Trading AG, Cham  
Výška vkladu ..... 50 000,- EUR  
Rozsah splatenia ..... 50 000,- EUR
10. Štatutárny orgán: Konateľ:  
Ing. Marťák Martin,  
1.mája 3/563, Stará Ľubovňa
11. Konanie menom spoločnosti: Písomnosti zakladajúce práva a povinnosti spoločnosti  
podpisuje konateľ samostatne tak, že k písanému alebo  
tlačenému obchodnému menu spoločnosti pripojí svoj  
vlastnoručný podpis.
12. Ďalšie právne skutočnosti: Spoločnosť s ručením obmedzeným bola založená  
zakladateľskou listinou vo forme notárskej zápisnice N  
147/95, NZ 120/95 napísanej v Starej Ľubovni dňa  
18.8.1995 podľa zákona č. 513/91 Zb. a následne  
upravená príslušnými dodatkami k zakladateľskej listine.  
Zahraničný kapitál: 100% Švajčiarsko. Stary spis: S.r.o.  
6768

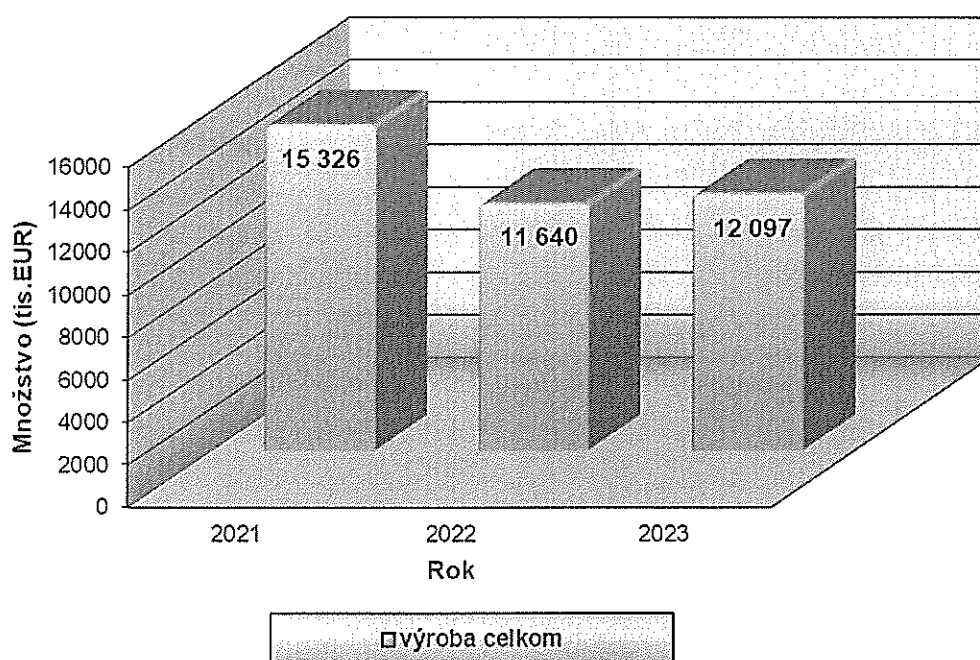
## II. VÝVOJ SPOLOČNOSTI V ROKU 2023

### a) Výroba

V roku 2023 zaznamenala spoločnosť len mierny rast výroby v porovnaní s predchádzajúcim rokom o 457 tisíc €, čo dokumentuje nasledovný prehľad:

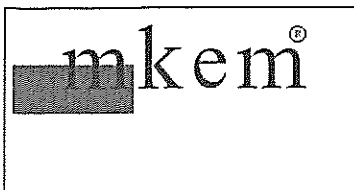
	Merná jednotka	2023	2022	2021	Zmena (+,-) 2023-2022	Index v % 2023/2022
Výroba celkom	tis. €	12 097	11 640	15 326	+457	103,93

Vývoj výroby r. 2021 - 2023  
(v tis. EUR)



### b) Hospodárenie

Za rok 2023 vykázala spoločnosť hospodársky výsledok po zdanení – zisk vo výške 29 760,21 €. V porovnaní s predchádzajúcim rokom došlo v hodnotenom roku k zlepšeniu hospodárskeho výsledku o 90 957,59 € a to hlavne z dôvodu vyšších tržieb z predaja vlastných výrobkov.

	<b>V Ý R O Č N Á   S P R Á V A</b> <b>S P O L O Č N O S T I   Z A   R O K</b> <b>2 0 2 3</b>	<b>Č: 2023</b> <b>Strana 6/23</b>
---	--	--------------------------------------

#### UKAZOVATELE ŠTRUKTÚRY NÁKLADOV

	Mj	2023	2022	2021	Zmena (+, -) 2023-2022	Index v % 2023/2022
Náklady celkom	tis. €	12 143	12 443	14 999	-300	97,59
Prevádzkové náklady	tis. €	12 078	12 314	14 783	-236	98,08
Finančné náklady	tis. €	65	129	70	-64	50,39
Daň z príjmov	tis. €	2	0	118	2	0,00
Odložená daň	tis. €	12	-10	28	22	183,33
Výsledok hosp. za účtovné obdobie po zdanení	tis. €	30	-61	527	91	303,33
Výsledok hosp. z hosp. činnosti	tis. €	96	11	718	85	872,73
Výsledok hosp. z finančnej činnosti	tis. €	-52	-82	-45	30	63,41

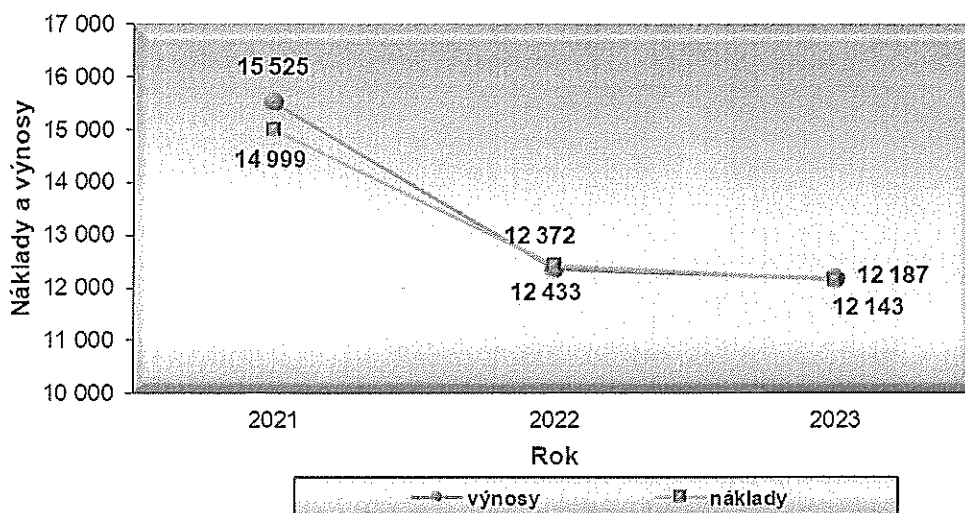
V oblasti štruktúry nákladov celkové náklady klesli v porovnaní s predchádzajúcim rokom. V oblasti hospodárskej činnosti boli v roku 2023 vyššie výnosy ako náklady a výsledok hospodárenia z hospodárskej činnosti predstavuje zisk vo výške 95 426,10 €. V porovnaní s predchádzajúcim rokom došlo teda k zlepšeniu hospodárskeho výsledku z hospodárskej činnosti o 84 714,22 €. Z finančných činností spoločnosť zaznamenala stratu vo výške 51 794,14 €, ktorú prevažne tvoria kurzové straty a úroky z pôžičiek. Strata sa znížila oproti predchádzajúcemu roku o 30 587,53 €.

#### UKAZOVATELE ŠTRUKTÚRY VÝNOSOV

	Mj	2023	2022	2021	Zmena (+, -) 2023-2022	Index v % 2023/2022
Výnosy celkom	tis. €	12 187	12 372	15 525	-185	98,50
Prevádzkové výnosy	tis. €	12 173	12 325	15 500	-152	98,77
Finančné výnosy	tis. €	14	47	25	-33	29,79
Podiel výroby na výnosoch celkom	%	99,26	94,08	98,72	5,18	105,51
Podiel prev. výnosov na výn. celkom	%	99,89	99,62	99,84	0,27	100,27
Podiel fin. výnosov na výn. celkom	%	0,11	0,38	0,16	-0,27	28,95

V štruktúre výnosov došlo v roku 2023 k poklesu celkových výnosov o 185 tis. € oproti roku 2022 hlavne z dôvodu výrazného poklesu tržieb z predaja materiálu. S poklesom predaja materiálu sa znížili aj prevádzkové výnosy medziročne o 1,23%. Finančné výnosy taktiež klesli oproti roku 2022 z dôvodu nižších kurzových ziskov. Podiel výroby na celkových výnosoch sa zvýšil o 5,51% z dôvodu mierneho nárastu tržieb z predaja vlastných výrobkov a podiel prevádzkových výnosov na celkových výnosoch sa prakticky nezmenil. Výraznejšie sa znížil iba podiel finančných výnosov na celkových výnosoch o viac ako 71,05%.

Vývoj nákladov a výnosov r. 2021 - 2023  
(v tis. EUR)



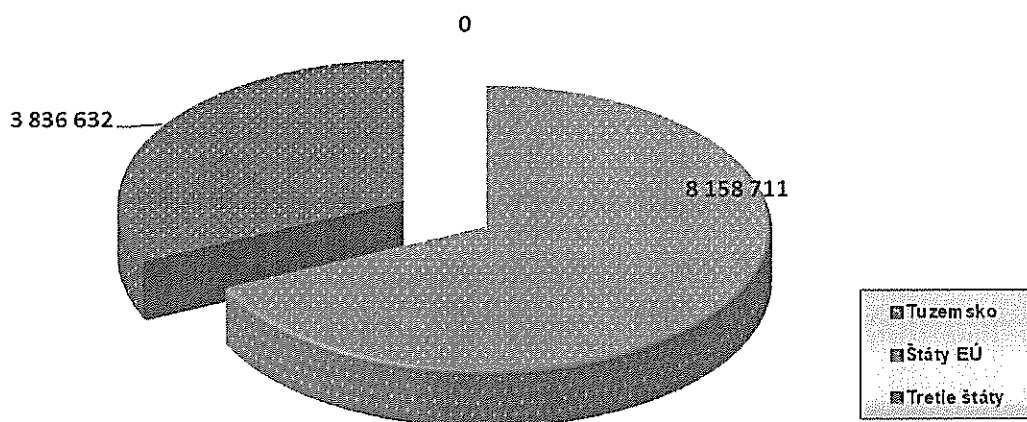
### c) Odbyt

- Podľa sortimentu:
- zástrčky
  - zásuvky
  - súpravy zapalovacích káblov
  - ostatné káblové súpravy /elektroinštalácie/ používané vo vozidlách
  - svetelné signalizačné zariadenia

Štruktúra odbytu podľa jednotlivých krajín za rok 2023 bola nasledovná:

Krajina	Odbyt v €	Podiel v %
Tuzemsko	0	0
Štáty EÚ	8 158 711	68,02
Tretie štáty	3 836 632	31,98
<b>Spolu</b>	<b>11 995 344</b>	<b>100,00</b>

Prehľad dosiahnutých tržieb podľa jednotlivých krajín v roku 2023 v EUR



#### d) Zamestnanci

Vývoj zamestnanosti a nadväzných ukazovateľov dokumentuje nasledovný prehľad:

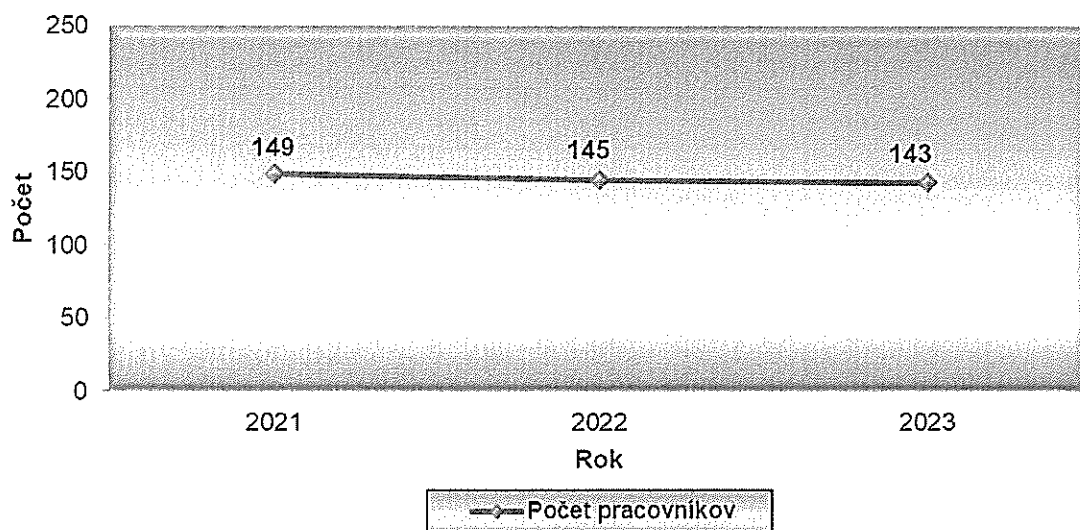
	Mj	2023	2022	2021
<b>Počet pracovníkov</b>	osoba	143	145	149
<b>Mzdové náklady</b>	v tis. €	2 498	2 218	2 348
<b>Pridaná hodnota</b>	v tis. €	3 793	2 784	4 595

Vo vývoji zamestnanosti došlo v spoločnosti k nasledovnému:

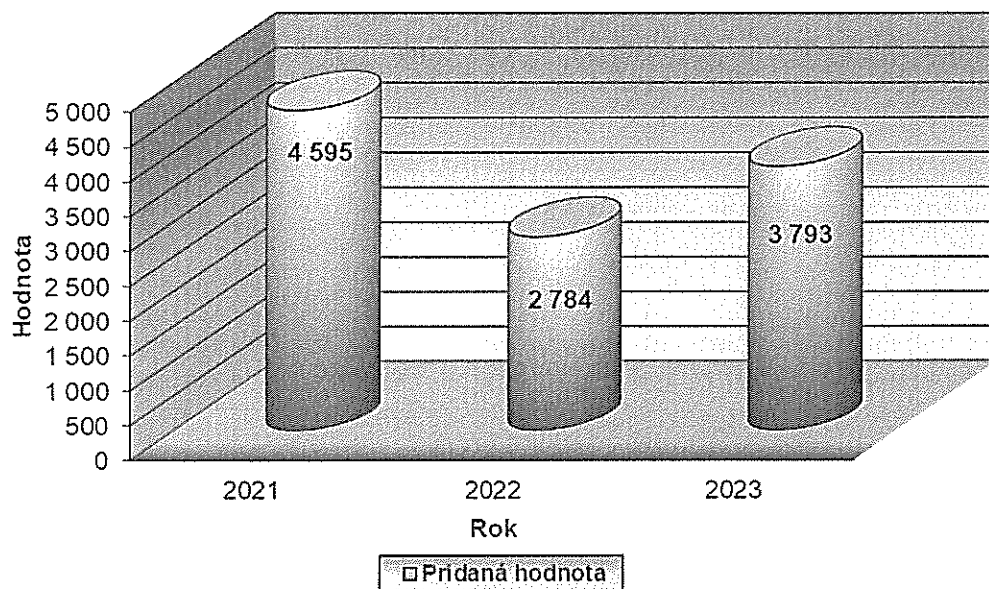
- priemerný počet zamestnancov firmy v porovnaní s predchádzajúcim rokom opäť mierne klesol,


- pridaná hodnota vzrástla o 1 009 tis. € v dôsledku zníženia spotreby materiálu a nákladov na služby.

Vývoj počtu pracovníkov (r. 2021-2023)



Vývoj pridanej hodnoty (r. 2021 - 2023)



	<b>VÝROČNÁ SPRÁVA SPOLOČNOSTI ZA ROK 2023</b>	<b>Č: 2023</b> Strana 10/23
---	---	--------------------------------

### III. SÚHRNNÉ UKAZOVATELE

#### UKAZOVATELE LIKVIDITY

	Mj	Opt. hodn.	2023	2022	2021
Okamžitá likvidita	index	0,5 – 1,0	0,09	0,12	0,19
Pohotovostná likvidita	index	0,2	0,01	0,01	0,01
Bežná likvidita	index	0,5 – 1,5	0,19	0,22	0,32
Celková likvidita	index	1,0 – 3,5	1,41	1,20	1,27
Solventnosť	index	0,3 – vyššie	0,06	0,04	0,30
Čistý (netto) pracovný kapitál	tis. €	rast. trend	1582,62	902,74	1 198,28

Celková likvidita firmy sa naďalej drží v intervale optimálnej hodnoty. Index bežnej likvidity klesol oproti predchádzajúcim rokom. Hlavnou príčinou zníženia bežnej likvidity bol pokles peňažných zdrojov na finančných účtoch a nižšie krátkodobé pohľadávky. Rastúci trend dosiahol čistý pracovný kapitál a oproti predchádzajúcim rokom sa mierne zlepšila aj finančná stabilita firmy. Index solventnosti firmy dosiahol opäť veľmi nízku hodnotu z dôvodu nedostatočných výsledkov z hospodárskej činnosti firmy.

#### UKAZOVATELE AKTIVITY

	Mj	Opt. hodn.	2023	2022	2021
Doba obratu zásob	dni	kles. trend	143,51	140,97	100,34
Doba obratu pohľadávok	dni	< 60	11,77	16,67	13,71
Doba obratu pohl. z obch. styku	dni	kles. trend	6,54	8,26	7,56
Doba splácania záväzkov	dni	kles. trend	141,59	150,15	117,24
Doba splácania záv. z obch. styku	dni	kles. trend	24,34	20,93	13,05

U ukazovateľov charakterizujúcich aktivitu spoločnosti nedošlo celkovo v porovnaní s predchádzajúcim rokom k výrazným zmenám. Negatívne sa aktivita firmy prejavila najmä miernym zvýšením doby obratu zásob a to hlavne z dôvodu nárastu skladových zásob. Naopak pozitívny klesajúci trend zaznamenali ukazovatele doby splácania záväzkov okrem záväzkov z obchodného styku, ktoré v porovnaní s predchádzajúcim rokom stúpili. Doba obratu pohľadávok sa aj naďalej drží v optimálnych hodnotách a doba obratu pohľadávok z obchodného styku má klesajúci charakter.

### UKAZOVATELE ZADĹZENOSTI

	Mj	Opt. hodn.	2023	2022	2021
<b>Celková zadĺženosť</b>	%	50, max. 70	80,44	81,12	80,64
<b>Stupeň samofinancovania</b>	%	opt. 50%	19,56	18,88	19,36
<b>Miera zadĺženosti</b>	%	>102	411,12	429,64	416,51
<b>Krytie úrokov</b>	index	opt.8, min. 3	1,74	-0,29	14,85

V priebehu hodnoteného roka došlo len k nepatrnému poklesu zadĺženosti, keď celková zadĺženosť firmy sa znížila o 0,68% a to hlavne z dôvodu poklesu dlhodobých záväzkov. Stupeň samofinancovania dosiahol podobné hodnoty ako v minulom roku. Predovšetkým dosiahnutím zisku v porovnaní s predchádzajúcim rokom a poklesom dlhodobých záväzkov sa na pozitívnom vývoji udržala aj miera zadĺženosti. Index krytia úrokov sa vyvíjal pozitívne a takmer dosiahol minimálnu hodnotu vďaka nižším nákladovým úrokom.

### UKAZOVATELE EFEKTÍVNOSTI

	Mj	Opt. hodn.	2023	2022	2021
<b>Rentabilita celkových aktív (ROA)</b>	%	20 – 25	0,51	-1,05	8,73
<b>Rentabilita vlastn. zdrojov (ROE)</b>	%	rast k 100	2,63	-5,55	45,10
<b>Rentabilita cudzích zdrojov (ROL)</b>	%	30 – 50	0,64	-1,29	10,83
<b>Rentabilita tržieb (ROS)</b>	%	rast. trend	0,25	-0,53	3,48
<b>Rentabilita miezd (ROW)</b>	%	rast. trend	1,19	-2,76	22,44
<b>Rentabilita pracovnej sily</b>	€	rast. trend	208,11	-422,05	3 421,05

Mierne zlepšené výsledky dosiahli v hospodárskom roku 2023 ukazovatele efektívnosti. Hlavným dôvodom pozitívneho vývoja ukazovateľov efektivity bolo dosiahnutie kladného hospodárskeho výsledku a mierny nárast vlastného imania a majetku firmy. Rastúci charakter oproti minulému roku dosiahli všetky ukazovatele efektívnosti.

#### IV. MAJETOK A ZDROJE JEHO KRYTIA ZA ROK 2023

Hodnota majetku a zdrojov jeho krytia v priebehu roka 2023 klesla o 52 tis. €.

##### MAJETKOVÁ ŠTRUKTÚRA

MAJETOK	Mj	2023	2022	2021
Dlhodobý nehmotný majetok	tis. €	4	7	40
Dlhodobý hmotný majetok	tis. €	285	287	372
Dlhodobý finančný majetok	tis. €	0	0	0
<b>Neobežný (dlhodobý) majetok</b>	tis. €	<b>289</b>	<b>294</b>	<b>412</b>
Zásoby	tis. €	4 717	4 446	4 164
Dlhodobé pohľadávky	tis. €	29	40	35
Krátkodobé pohľadávky	tis. €	358	485	534
Finančný majetok	tis. €	361	541	852
<b>Obežný (krátkodobý) majetok</b>	tis. €	<b>5 465</b>	<b>5 512</b>	<b>5 585</b>
<b>MAJETOK CELKOM</b>	tis. €	<b>5 785</b>	<b>5 837</b>	<b>6 033</b>
<b>INVESTÍCIE</b>	tis. €	<b>130</b>	<b>106</b>	<b>489</b>

V tejto oblasti bolo dosiahnuté nasledovné:

- hodnota neobežného (dlhodobého) majetku (odpisovaný DHM a DNM) mierne poklesla oproti roku 2022 o 5 tis. €, čoho hlavnou príčinou boli znížené investície do dlhodobého hmotného majetku a softvérovej modernizácie a výška odpisov DM,
- hodnota obežného (krátkodobého) majetku klesla v porovnaní s rokom 2022 o 47 tis. €, zásoby výrobného materiálu síce vzrástli, ale na druhej strane došlo k poklesu finančného majetku a krátkodobých pohľadávok,
- v roku 2023 mierne vzrástli čisté investície spoločnosti o 24 tis. € oproti roku 2022,
- celková hodnota majetku v porovnaní s rokom 2022 klesla o 52 tis. €,

## ZDROJE KRYTIA

ZDROJE KRYTIA	Mj	2023	2022	2021
Základné imanie	tis. €	50	50	50
Kapitálové fondy	tis. €	0	0	0
Fondy zo zisku	tis. €	5	5	5
Výsledok hosp. v min.rokoch	tis. €	1 047	1 108	586
Výsledok hosp. v schvaľovaní	tis. €	30	-61	527
<b>Vlastné zdroje</b>	tis. €	<b>1 132</b>	<b>1 102</b>	<b>1168</b>
Rezervy	tis. €	102	101	240
Dlhodobé záväzky	tis. €	669	25	238
Krátkodobé záväzky	tis. €	3 882	4 609	4387
Bankové úvery a výpomoci	tis. €	0	0	0
<b>Cudzíe zdroje</b>	tis. €	<b>4 653</b>	<b>4 735</b>	<b>4865</b>
<b>ZDROJE KRYTIA CELKOM</b>	tis. €	<b>5 785</b>	<b>5 837</b>	<b>6033</b>

V oblasti vývoja zdrojov krytia zaznamenala spoločnosť nasledovné tendencie:

- v priebehu hodnoteného obdobia došlo k zvýšeniu vlastných zdrojov a to hlavne z dôvodu dosiahnutia zisku v roku 2023,
- cudzie zdroje klesli v porovnaní s predchádzajúcim rokom o 82 tis. € a to predovšetkým z dôvodu poklesu celkových záväzkov,
- zdroje krytia sa v roku 2023 znížili o 52 tis. €.

## V. ROČNÁ ÚČTOVNÁ ZÁVIERKA

### 1. Súvaha (v tis. EUR)

Ozn.	Názov	skutočnosť v účtovnom období v tis. €			
		Č.r.	2023	2022	2021
	<b>STRANA AKTÍV</b>				
	<b>SPOLU MAJETOK</b>	<b>01</b>	<b>5 785</b>	<b>5 837</b>	<b>6 033</b>
<b>A.</b>	<b>Neobežný majetok</b>	<b>02</b>	<b>289</b>	<b>294</b>	<b>412</b>
<b>A.I.</b>	<b>Dlhodobý nehmotný majetok</b>	<b>03</b>	<b>4</b>	<b>7</b>	<b>40</b>
A.I.1.	Aktivované náklady na vývoj	04	0	0	29
A.I.2.	Softvér	05	4	7	11
A.I.3.	Oceniteľné práva	06	0	0	0
A.I.4.	Goodwill	07	0	0	0
A.I.5.	Ostatný dlhodobý nehmotný majetok	08	0	0	0
A.I.6.	Obstarávaný dlhodobý nehmotný majetok	09	0	0	0
A.I.7.	Poskytnuté preddavky na dlhodobý NM	10	0	0	0
<b>A.II.</b>	<b>Dlhodobý hmotný majetok</b>	<b>11</b>	<b>285</b>	<b>287</b>	<b>372</b>
A.II.1.	Pozemky	12	0	0	0
A.II.2.	Stavby	13	1	7	13
A.II.3.	Samostatné hnutelné veci a súbory hnut. vecí	14	263	249	287
A.II.4.	Pestovateľské celky travn. porastov	15	0	0	0
A.II.5.	Zákl. stádo, ťažné zvieratá	16	0	0	0
A.II.6.	Ostatný dlhodobý hmotný majetok	17	15	15	15
A.II.7.	Obstarávaný dlhodobý hmotný majetok	18	6	16	58
A.II.8.	Poskytnuté preddavky na dlhodobý HM	19	0	0	0
A.II.9.	Opravná položka k nadobud. majetku	20	0	0	0
<b>A.III.</b>	<b>Dlhodobý finančný majetok</b>	<b>21</b>	<b>0</b>	<b>0</b>	<b>0</b>
A.III.1.	Podielové CP a podiely v prepojených ÚJ	22	0	0	0
A.III.2.	Podielové CP a podiely s podielovou účasťou	23	0	0	0
A.III.3.	Ostatné realizované CP a podiely	24	0	0	0
A.III.4.	Pôžičky prepojeným ÚJ	25	0	0	0
A.III.5.	Pôžičky v rámci podielovej účasti	26	0	0	0
A.III.6.	Ostatné pôžičky	27	0	0	0
A.III.7.	Dlhodobé CP a ostatný dlhodobý fin.majetok	28	0	0	0
A.III.8.	Pôžičky a ostatný FM – najviac 1 rok	29	0	0	0
A.III.9.	Účty v bankách s viaz.dlhšou ako jeden rok	30	0	0	0
A.III.10.	Obstarávaný dlhodob. finančný majetok	31	0	0	0
A.III.11.	Poskytnuté preddavky na dlhodobý FM	32	0	0	0
<b>B.</b>	<b>Obežný majetok</b>	<b>33</b>	<b>5 465</b>	<b>5 512</b>	<b>5 585</b>
<b>B.I.</b>	<b>Zásoby</b>	<b>34</b>	<b>4 717</b>	<b>4 446</b>	<b>4 164</b>
B.I.1.	Materiál	35	3 807	3 593	3 414
B.I.2.	Nedokončená výroba a polotovary	35	552	541	668
B.I.4.	Výrobky	37	358	312	82
B.I.5.	Zvieratá	38	0	0	0
B.I.6.	Tovar	39	0	0	0
B.I.7.	Poskytnuté preddavky na zásoby	40	0	0	0
<b>B.II.</b>	<b>Dlhodobé pohľadávky</b>	<b>41</b>	<b>29</b>	<b>40</b>	<b>35</b>
B.II.1.	Pohľadávky z obch. styku	42	0	0	0

1.a.	Pohľadávky z OS voči prepojeným ÚJ	43	0	0	0
1.b.	Pohľadávky z obch.styku v rámci podiel.úč.	44	0	0	0
1.c.	Ostatné pohľadávky z obchodného styku	45	0	0	0
2.	Čistá hodnota zákazky	46	0	0	0
3.	Ostatné pohľadávky voči prepojeným ÚJ	47	0	0	0
4.	Ostatné pohľadávky v rámci podielovej účasti	48	0	0	0
5.	Pohľadávky voči spoločníkom, členom	49	0	0	0
6.	Pohľadávky z derivátových operácií	50	0	0	0
7.	Iné pohľadávky	51	0	0	0
8.	Odložená daňová pohľadávka	52	29	40	35
<b>B.III.</b>	<b>Krátkodobé pohľadávky</b>	<b>53</b>	<b>358</b>	<b>485</b>	<b>534</b>
<b>B.III.1</b>	<b>Pohľadávky z obchodného styku</b>	<b>54</b>	<b>215</b>	<b>260</b>	<b>314</b>
1.a.	Pohľadávky z obch.styku voči prepoj.ÚJ	55	0	0	0
1.b.	Pohľadávky z obch.styku v rámci podiel.účasti	56	0	0	0
1.c.	Ostatné pohľadávky z obchodného styku	57	215	260	314
2.	Čistá hodnota zákazky	58	0	0	0
3.	Ostatné pohľadávky voči prepoj.ÚJ	59	0	0	0
4.	Ostatné pohľadávky v rámci podiel.účasti	60	0	0	0
5.	Pohľadávky voči spoločníkom a združeniu	61	0	0	0
6.	Sociálne poistenie	62	0	0	0
7.	Daňové pohľadávky	63	141	223	218
8.	Pohľadávky z derivátových operácií	64	0	0	0
9.	Iné pohľadávky	65	2	2	3
<b>B.IV.</b>	<b>Krátkodobý finančný majetok</b>	<b>66</b>	<b>0</b>	<b>0</b>	<b>0</b>
<b>B.IV.1.</b>	<b>Krátkodobý finančný majetok v prepoj. ÚJ</b>	<b>67</b>	<b>0</b>	<b>0</b>	<b>0</b>
2.	Krátkodobý finanč. majetok bez prepoj. ÚJ	68	0	0	0
3.	Vlastné akcie a vlastné obchodné podiely	69	0	0	0
4.	Obstarávaný krátkodobý finančný majetok	70	0	0	0
<b>B.V.</b>	<b>Finančné účty</b>	<b>71</b>	<b>361</b>	<b>541</b>	<b>852</b>
<b>B.V.1</b>	<b>Peniaze</b>	<b>72</b>	<b>1</b>	<b>1</b>	<b>1</b>
2.	Účty v bankách	73	360	540	851
<b>C.</b>	<b>Časové rozlíšenie</b>	<b>74</b>	<b>31</b>	<b>31</b>	<b>37</b>
<b>C.1.</b>	<b>Náklady budúcich období dlhodobé</b>	<b>75</b>	<b>2</b>	<b>2</b>	<b>6</b>
2.	Náklady budúcich období krátkodobé	76	29	29	31
3.	Príjmy budúcich období dlhodobé	77	0	0	0
4.	Príjmy budúcich období krátkodobé	78	0	0	0
	<b>STRANA PASÍV</b>				
	<b>SPOLU VLASTNÉ IMANIE A ZÁVAZKY</b>	<b>79</b>	<b>5 785</b>	<b>5 837</b>	<b>6 033</b>
<b>A.</b>	<b>Vlastné imanie</b>	<b>80</b>	<b>1 132</b>	<b>1 102</b>	<b>1 168</b>
<b>A.I.</b>	<b>Základné imanie</b>	<b>81</b>	<b>50</b>	<b>50</b>	<b>50</b>
<b>A.I.1.</b>	<b>Základné imanie</b>	<b>82</b>	<b>50</b>	<b>50</b>	<b>50</b>
2.	Zmena základného imania	83	0	0	0
3.	Pohľadávky za upísané vlastné imanie	84	0	0	0
<b>A.II.</b>	<b>Emisné ážio</b>	<b>85</b>	<b>0</b>	<b>0</b>	<b>0</b>
<b>A.III.</b>	<b>Ostatné kapitálové fondy</b>	<b>86</b>	<b>0</b>	<b>0</b>	<b>0</b>
<b>A.IV.</b>	<b>Zákonné rezervné fondy</b>	<b>87</b>	<b>5</b>	<b>5</b>	<b>5</b>
<b>A.IV.1</b>	<b>Zákonný rezervný fond a nedeliteľný fond</b>	<b>88</b>	<b>5</b>	<b>5</b>	<b>5</b>
2.	Rezervný fond na vlastné akcie a podiely	89	0	0	0
<b>A.V.</b>	<b>Ostatné fondy zo zisku</b>	<b>90</b>	<b>0</b>	<b>0</b>	<b>0</b>
<b>A.V.1.</b>	<b>Štatutárne fondy</b>	<b>91</b>	<b>0</b>	<b>0</b>	<b>0</b>
2.	Ostatné fondy	92	0	0	0

A.VI.	Oceňovacie rozdiely z precenenia súčet	93	0	0	0
A.VI.1.	Oceňovacie rozdiely z precenenia majetku	94	0	0	0
2.	Oceňovacie rozdiely z kapitál. účastín	95	0	0	0
3.	Oceňovacie rozdi. z precenenia zlúčením	96	0	0	0
A.VII.	Výsledok hospodárenia minulých rokov	97	1 047	1 108	586
A.VII.1.	Nerozdelený zisk minulých rokov	98	1 047	1 113	586
2.	Neuhradená strata min. rokov	99	0	-5	0
A.VIII.	Výsledok hospodárenia za účtovné obdobie po zdanení	100	30	-61	527
B.	Závazky	101	4 653	4 735	4 865
B.I.	Dlhodobé záväzky	102	669	25	238
B.I.1.	Dlhodobé záväzky z obchodného styku	103	0	0	0
1.a.	Závazky z obch. styku voči prepoj. ÚJ	104	0	0	0
1.b.	Závazky z obch. styku v rámci podiel. účas.	105	0	0	0
1.c.	Ostatné záväzky z obchodného styku	106	0	0	0
2.	Čistá hodnota zákazky	107	0	0	0
3.	Ostatné záväzky voči prepoj. ÚJ	108	0	0	0
4.	Ostatné záväzky v rámci podielovej účasti	109	650	0	0
5.	Ostatné dlhodobé záväzky	110	0	0	214
6.	Dlhodobé prijaté preddavky	111	0	0	0
7.	Dlhodobé zmenky na úhradu	112	0	0	0
8.	Vydané dlhopisy	113	0	0	0
9.	Závazky zo sociálneho fondu	114	19	25	24
10.	Iné dlhodobé záväzky	115	0	0	0
11.	Dlhodobé záväzky z derivátových operácií	116	0	0	0
12.	Odložený daňový záväzok	117	0	0	0
B.II.	Dlhodobé rezervy	118	0	0	0
B.II.1.	Zákonné rezervy	119	0	0	0
2.	Ostatné rezervy	120	0	0	0
B.III.	Dlhodobé bankové úvery	121	0	0	0
B.IV.	Krátkodobé záväzky	122	3 882	4 609	4 387
B.IV.1.	Závazky z obchodného styku	123	800	660	542
1.a.	Závazky z obch. styku voči prepoj. ÚJ	124	0	0	0
1.b.	Závazky z obch. styku v rámci podiel. účasti	125	0	0	0
1.c.	Ostatné záväzky z obchodného styku	126	800	660	542
2.	Čistá hodnota zákazky	127	0	0	0
3.	Ostatné záväzky voči prepojeným ÚJ	128	2 418	3 068	0
4.	Ostatné záväzky v rámci podiel. účasti	129	0	0	602
5.	Závazky voči spoločníkom a združeniu	130	0	0	2 266
6.	Závazky voči zamestnancom	131	149	147	138
7.	Závazky zo sociálneho poistenia	132	101	100	96
8.	Daňové záväzky a dotácie	133	13	20	137
9.	Závazky z derivátových operácií	134	0	0	0
10.	Iné záväzky	135	401	614	607
B.V.	Krátkodobé rezervy	136	102	101	240
B.V.1.	Zákonné rezervy	137	98	97	123
2.	Ostatné rezervy	138	4	4	117
B.VI	Bežné bankové úvery	139	0	0	0
B.VII.	Krátkodobé finančné výpomoci	140	0	0	0
C.	Časové rozlíšenie	141	0	0	0
C.1.	Výdavky budúcich období dlhodobé	142	0	0	0

2.	Výdavky budúcich období krátkodobé	143	0	0	0
3.	Výnosy budúcich období dlhodobé	144	0	0	0
4.	Výnosy budúcich období krátkodobé	145	0	0	0

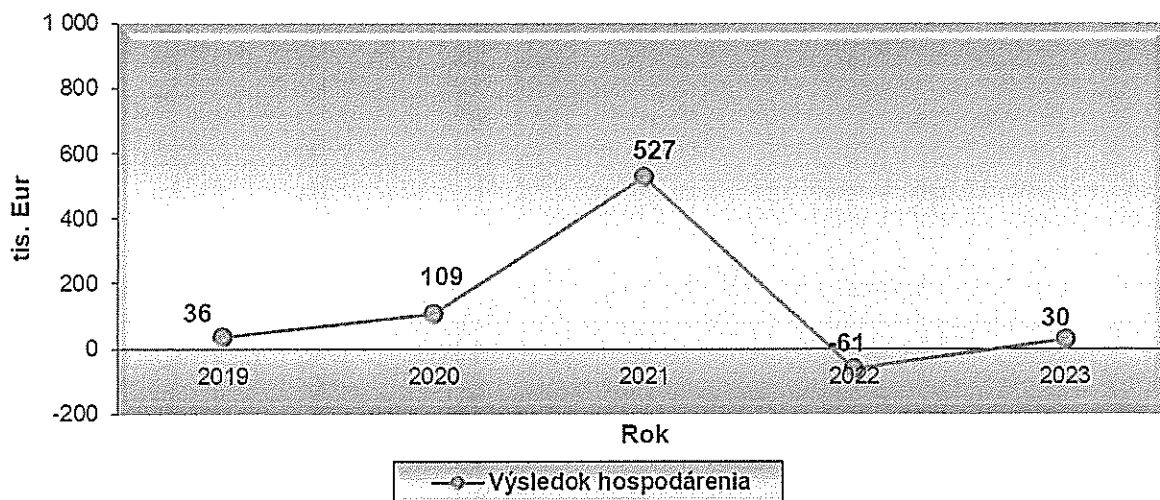
## 2. Výkaz ziskov a strát

(v tis. EUR)

Ozn.	Text	Skutočnosť v účtovnom období v tis. €			
		Č.r.	2023	2022	2021
*	Čistý obrat (časť účt.tr. 6 podľa zákona)	01	11 995	11 510	15 147
**	Výnosy z hospodárskej činnosti spolu	02	12 173	12 325	15 501
I.	Tržby z predaja tovaru	03	0	0	0
II.	Tržby z predaja vlastných výrobkov	04	11 995	11 510	15 147
III.	Tržby z predaja služieb	05	0	0	0
IV.	Zmeny stavu vnútroorganizačných zásob	06	81	113	143
V.	Aktivácia	07	21	17	37
VI.	Tržby z predaja dlhodobého NM a HM	08	32	514	135
VII.	Ostatné výnosy z hospodárskej činnosti	09	44	171	39
**	Náklady na hospodársku činnosť spolu	10	12 078	12 314	14 783
A.	Náklady vynaložené na obstar. predaného tov.	11	0	0	0
B.	Spotreba materiálu, energie a ostat. dodávok	12	5 715	6 014	7 787
C.	Opravné položky k zásobám	13	0	0	0
D.	Služby	14	2 589	2 842	2 944
E.	Osobné náklady	15	3 583	3 181	3 347
E.1.	Mzdové náklady	16	2 498	2 218	2 348
2.	Odmeny členom orgánov spoločnosti	17	0	0	0
3.	Náklady na sociálne poistenie	18	942	835	887
4.	Sociálne náklady	19	143	128	112
F.	Dane a poplatky	20	4	4	4
G.	Odpisy a opravné položky k DNM a DHM	21	135	181	601
G.1.	Odpisy dlhodobého NM a HM	22	135	181	601
2.	Opravné položky k DNM a DHM	23	0	0	0
H.	ZC predaného DM a predaného materiálu	24	10	51	51
I.	Opravné položky k pohľadávkam	25	0	0	0
J.	Ostatné náklady na hospodársku činnosť	26	42	41	50
***	Výsledok hospodárenia z hospodár. činnosti	27	95	11	718
*	Pridaná hodnota	28	3 793	2 784	4 595
**	Výnosy z finančnej činnosti	29	14	47	25
VIII.	Tržby z predaja cenných papierov	30	0	0	0
IX.	Výnosy z dlhodobého finančného majetku	31	0	0	0
IX.1.	Výnosy z cenných papier. a pod. od prepoj. ÚJ	32	0	0	0
2.	Výnosy z cenných papier. v podiel účasti	33	0	0	0
3.	Ostatné výnosy z cenných papierov	34	0	0	0
X.	Výnosy z krátkodobého finančného majetku	35	0	0	0
X.1.	Výnosy z krátkodobého FM od prepoj. ÚJ	36	0	0	0
2.	Výnosy z krátkodobého FM v podiel. účasti	37	0	0	0
3.	Ostatné výnosy z krátkodobého FM	38	0	0	0
XI.	Výnosové úroky	39	0	0	0
XI.1.	Výnosové úroky od prepojených ÚJ	40	0	0	0
2.	Ostatné výnosové úroky	41	0	0	0

XII.	Kurzové zisky	42	14	47	25
XIII.	Výnosy z precenenia cen. pap.a derivát.oper.	43	0	0	0
XIV.	Ostatné výnosy z finančnej činnosti	44	0	0	0
**	Náklady na finančnú činnosť spolu	45	65	129	71
K.	Predané cenné papiere a podiely	46	0	0	0
L.	Náklady na krátkodobý finančný majetok	47	0	0	0
M.	Opravné položky k finančnému majetku	48	0	0	0
N.	Nákladové úroky	49	40	47	38
N.1.	Nákladové úroky pre prepojené ÚJ	50	24	24	0
2.	Ostatné nákladové úroky	51	16	23	38
O.	Kurzové straty	52	16	73	22
P.	Náklady na precenenie CP a derivát. operácie	53	0	0	0
Q.	Ostatné náklady na finančnú činnosť	54	9	9	11
***	<b>Výsledok hospodárenia z fin. činnosti</b>	<b>55</b>	<b>-51</b>	<b>-82</b>	<b>-45</b>
****	Výsledok hospodárenia za účtovné obdobie pred zdanením	56	44	-71	672
R.	Daň z príjmov	57	14	-10	145
R.1.	Daň z príjmov splatná	58	2	0	118
2.	Daň z príjmov odložená	59	12	-10	28
S.	Prevod podielov na výsledku hosp. spoloč.	60	0	0	0
***	<b>Výsledok hospodárenia za účtovné obdobie po zdanení</b>	<b>61</b>	<b>30</b>	<b>-61</b>	<b>527</b>

Výsledok hospodárenia spoločnosti r. 2019 - 2023 (tis. EUR)



### 3. Výkaz o peňažnom toku hotovosti (CASH FLOW)

(v tis. EUR)

Ozn.	Položka	2023	2022	2021
Z/S	Výsledok hospod. za bežné účt. obdobie	44	-72	672
A.1.	<b>Nepeňažné operácie ovplyv. VH pred zdanením</b>	<b>155</b>	<b>194</b>	<b>553</b>
A.1.1.	Odpisy dlhodobého hmot. a nehmot. majetku	135	181	601
A.1.2.	Zostatková cena DHM a DNM pri vyradení	0	0	0
A.1.3.	Odpis opravnej položky k nadob. majetku	0	0	0
A.1.4.	Zmena stavu dlhodobých rezerv	0	0	0
A.1.5.	Zmena stavu opravných položiek	0	0	0
A.1.6.	Zmena stavu položiek čas. rozlíšenia	0	6	-4
A.1.7.	Dividendy a iné podiely na zisku účt. do výnosov	0	0	0
A.1.8.	Úroky účtované do nákladov	40	47	38
A.1.9.	Úroky účtované do výnosov	0	0	0
A.1.10.	Kurzový zisk peň. prostr. ku dňu zost. účt. závierky	0	0	-9
A.1.11.	Kurzová strata peň. prostr. ku dňu zost. účt. závierky	0	0	0
A.1.12.	Výsledok z predaja dlhodobého majetku	-8	-51	-69
A.1.13.	Ostatné položky nepeňažného charakteru	-12	10	-4
A.2.	<b>Vplyv zmien stavu prac. kapitálu</b>	<b>0</b>	<b>-155</b>	<b>-1 181</b>
A.2.1.	Zmena stavu pohľadávok z prevádz. činnosti	139	43	-174
A.2.2.	Zmena stavu záväzkov z prevádz. činnosti	132	83	270
A.2.3.	Zmena stavu zásob (+,-)	-271	-282	-1276
A.2.4.	Zmena stavu krátkodob. finančného majetku (+,-)	0	0	0
A*	<b>Peňažný tok vytvorený v prevádz. činnostiach</b>	<b>199</b>	<b>-33</b>	<b>44</b>
A.3.	Prijaté úroky s výnimkou investičných	0	0	0
A.4.	Výdavky na zaplatené úroky s výnimkou investičných	-40	-47	38
A.5.	Príjmy z dividend a iných podielov na zisku okrem invch	0	0	0
A.6.	Výdavky na vyplatené dividendy a iné podiely na zisku	0	0	0
A**	<b>Peňažné toky z prevádzkovej činnosti (+/-)</b>	<b>159</b>	<b>-80</b>	<b>6</b>
A.7.	Výdavky na daň z príjmov účt. jednotky	-2	0	-145
A.8.	Príjmy výnimočného rozsahu z prev. činnosti	0	0	0
A.9.	Výdavky výnimočného rozsahu z prev. činnosti	0	0	0
A***	<b>Cistý peňažný tok z prevádzkových činností (+/-)</b>	<b>157</b>	<b>-80</b>	<b>-139</b>
B.	<b>Peňažné toky z investičnej činnosti</b>	<b>x</b>	<b>x</b>	<b>x</b>
B.1.	Výdavky na obstaranie dlhodobého nehm. majetku (-)	0	0	-11
B.2.	Výdavky na obstaranie dlhodob. hmotného majetku (-)	-130	-64	-98
B.3.	Výdavky na obstaranie dlhodobých cenn. papierov (-)	0	0	0
B.4.	Príjmy z predaja dlhodobého nehmotného majetku (+)	0	0	0
B.5.	Príjmy z predaja dlhodobého hmotného majetku (+)	8	51	0
B.6.	Príjmy z predaja dlhodobých cenn. papierov (+)	0	0	0
B.7.	Výdavky na dlhodobé pôžičky v konsol. celku (-)	0	0	0
B.8.	Príjmy zo splácania dlhodobých pôžičiek v kons. (+)	0	0	0
B.9.	Výdavky na dlhodobé pôžičky tretím osobám (-)	0	0	0
B.10.	Príjmy zo splácania dlhodobých pôžičiek tretím os. (+)	0	0	0
B.11.	Prijaté úroky s výnimkou z prevádz. činnosti (+)	0	0	0
B.12.	Príjmy z divid. a iných podielov na zisku okrem prev. (+)	0	0	0
B.13.	Výdavky súvisiace s derivátmi okrem fin. činnosti (-)	0	0	0
B.14.	Príjmy súvisiace s derivátmi okrem fin. činnosti (+)	0	0	0
B.15.	Výdavky na daň z príjmov z invest. činnosti (-)	0	0	0
B.16.	Príjmy výnimočného rozsahu z invest. činnosti (+)	0	0	0
B.17.	Výdavky výnimočného rozsahu z invest. činnosti (-)	0	0	0

B.18.	Ostatné príjmy vzťahujúce sa na investičnú činnosť (+)	0	0	0
B.19.	Ostatné výdavky vzťahujúce sa na invest. činnosť (-)	0	0	0
<b>B.</b>	<b>Čistý peňažný tok z investič. činností</b>	<b>-122</b>	<b>-14</b>	<b>-109</b>
<b>C.</b>	<b>Peňažné toky z finančných činností</b>	<b>x</b>	<b>x</b>	<b>x</b>
<b>C.1.</b>	<b>Peňažné toky vyplývajúce z vlastného imania</b>	<b>0</b>	<b>-5</b>	<b>0</b>
C.1.1.	Príjmy z upísaných akcií a obchodných podielov	0	0	0
C.1.2.	Príjmy z rôznych ďalších vkladov do vlastného imania	0	0	0
C.1.3.	Prijaté peňažné dary a dotácie do vlastného imania	0	0	0
C.1.4.	Príjmy z úhrady straty spoločníkmi	0	0	0
C.1.5.	Výdavky na obstaranie alebo spätné odkúpenie vlastných akcií a vlastných obchodných podielov	0	0	0
C.1.6.	Výdavky spojené so znížením fondov zahrň.do VI	0	0	0
C.1.7.	Výdavky na vyplatenie podielu na vlastnom imaní	0	0	0
C.1.8.	Výdavky z rôznych ďalších dôvodov so zníž. VI	0	-5	0
<b>C.2.</b>	<b>Peňažné toky v oblasti dlhodobých a krátkodobých záväzkov z finančných činností</b>	<b>-214</b>	<b>-213</b>	<b>400</b>
C.2.1.	Príjmy z emisie dlhových cenných papierov	0	0	0
C.2.2.	Výdavky na splácanie záväzkov z emitovaných CP	0	0	0
C.2.3.	Príjmy z úverov, ktoré ÚJ poskytla fin. inštitúcia	0	0	0
C.2.4.	Výdavky na splácanie úverov z fin. inštitúcie	0	0	0
C.2.5.	Príjmy z prijatých pôžičiek	0	0	600
C.2.6.	Výdavky na splácanie pôžičiek	-214	-213	-200
C.2.7.	Výdavky nájomcu na úhradu záväzkov z použ. majetku	0	0	0
C.2.8.	Príjmy z ostatných dlh. a krát. záväzkov z fin. činnosti	0	0	0
C.2.9.	Výdavky na splác. ost. dlh. a krát. záväzkov z fin. činn.	0	0	0
C.3.	Výdavky na zaplatené úroky okrem z hosp. činnosti	0	0	0
C.4.	Výdavky na vypl. divid. a podiely na zisku okrem HČ	0	0	0
C.5.	Výdavky súvisiace s derivátmi z invest. činnosti	0	0	0
C.6.	Príjmy súvisiace s derivátmi z invest. činnosti	0	0	0
C.7.	Výdavky na daň z príjmov z fin. činnosti	0	0	0
C.8.	Príjmy výnimočného rozsahu z fin. činnosti	0	0	0
C.9.	Výdavky výnimočného rozsahu z fin. činnosti	0	0	0
<b>C***</b>	<b>Čistý peňažný tok z finančných činností</b>	<b>-214</b>	<b>-218</b>	<b>400</b>
<b>D.</b>	<b>Čisté zvýšenie, resp. zníženie peň. prostr. (+,-)</b>	<b>-179</b>	<b>-312</b>	<b>152</b>
<b>E.</b>	<b>Stav peňažných prostr. na zač. účt. obdobia</b>	<b>541</b>	<b>852</b>	<b>708</b>
<b>F.</b>	<b>Zostatok peňaž. prostr. na konci účt. obdobia</b>	<b>361</b>	<b>541</b>	<b>860</b>
<b>G.</b>	<b>Kurzové rozdiely vyčíslené k peňaž.prostr.</b>	<b>0</b>	<b>0</b>	<b>-8</b>
<b>H.</b>	<b>Zostatok peňažných prostriedkov a peňaž. ekvivalentov na konci účt. obdobia, upravený o kurz. rozdiely vyčíslené ku dňu účt. závierky</b>	<b>361</b>	<b>541</b>	<b>852</b>

## VI. NÁVRH VYSPORIADANIA S VÝSLEDKOM HOSPODÁRENIA

Návrh vysporiadania s výsledkom hospodárenia:

- zisk za rok 2023 vo výške 29 760,21 € zúčtovať na nerozdelený zisk minulých rokov.

## VII. OSTATNÉ NÁLEŽITOSTI

### 1) Udalosti osobitného významu, ktoré nastali po skončení účtovného roka


Po skončení účtovného roka nenastali žiadne udalosti osobitného významu.

### 2) Predpokladaný vývoj spoločnosti v roku 2024

Finančný plán spoločnosti na rok 2024

Plán výnosov a nákladov

Výnosy	Hodnota (v tis. EUR )
Tržby za vlastné výrobky a služby	13 500
Aktivácia + zmena stavu vnútropodnikových zásob	70
Tržby z predaja materiálu	20
Finančné výnosy	15
<b>Spolu výnosy</b>	<b>13 605</b>
<b>Náklady</b>	
Spotreba materiálu a energie	8 300
Opravy a udržiavanie, cestovné, služby	2 180
Osobné náklady	2 835
Dane a poplatky	5
Príspevok do SF	20
Ostatné prevádzkové náklady + poistenie majetku	50
Odpisy	120
Finančné náklady	45
<b>Spolu náklady</b>	<b>13 555</b>
<b>Hospodársky výsledok za účtovné obdobie</b>	<b>50</b>

	<b>V Ý R O Č N Á   S P R Á V A</b> <b>S P O L O Č N O S T I   Z A   R O K</b> <b>2 0 2 3</b>	<b>Č: 2023</b> Strana 22/23
---	--	--------------------------------

### Plánovaná bilancia

Položka	Hodnota (v tis. EUR)
Neobežný majetok	300
Obežný majetok	4 900
Časové rozlíšenie	30
<b>Aktíva celkom</b>	<b>5 230</b>
Základné imanie + ostatné . kapitálové fondy	55
Cudzie zdroje	4 065
Výsledok hospodárenia min .rokov	1 060
Výsledok hospodárenia za účtovné obdobie	50
<b>Pasíva celkom</b>	<b>5 230</b>

### Komentár k finančnému plánu

#### Výnosy

Na základe stratégie a obchodného plánu sú vo výnosoch premietnuté tržby:


- z predaja výrobkov
- z predaja materiálu
- z predaja služieb

#### Náklady

V nákladoch sú premietnuté zmeny cien energií, výrobného materiálu, služieb, mzdový nárast z dôvodu zvýšenia miezd, nákup nového dlhodobého majetku. Finančné náklady tvoria – kurzové rozdiely a poplatky banke.

#### Finančné riziká plánu na rok 2024

- nestabilita cien energií (elektrina, plyn) – ceny energií sú momentálne na vyšších hodnotách a je ťažké predvídať ich vývoj. Riziko rastu cien spoločnosť z časti eliminovala vybudovaním podzemných LPG zásobníkov a využívaním fotovoltaiického zariadenia,
- zvýšenie cien výrobného materiálu,
- chýbajúce komponenty do výrobného procesu – nedostatok určitých položiek výrobného materiálu. Spoločnosť sa snaží eliminovať riziko hľadaním náhrad v danom segmente,
- nadbytok komponentov do výrobného procesu – nadbytok určitých položiek výrobného materiálu z dôvodu plnenia objednávok z obdobia ich nedostatku. Tieto plnenia navyšujú stav skladových zásob, čo výrazne viaže finančné prostriedky spoločnosti,
- ťažko predvídateľný vývoj cien ropy,
- pohyb cien kurzov drahých kovov (materiál na kontakty a povrchovú úpravu výrobkov),

	V Ý R O Č N Á   S P R Á V A S P O L O Č N O S T I   Z A   R O K 2 0 2 3	Č: 2023 Strana 23/23
---	---	-------------------------

- kurz CHF, USD - pohyb kurzu sa môže vyvíjať buď v náš prospech, potom spoločnosť dosiahne z finančných úhrad zisk, alebo v náš neprospech a spoločnosť z týchto úhrad dosiahne stratu. Tieto riziká bude firma eliminovať prostredníctvom forwardov,
- vojenský konflikt (UA – RU) a jeho ďalšie následky (ďalšie ekonomické sankcie)

### **3) Náklady na činnosť v oblasti výskumu a vývoja**

Spoločnosť nemala žiadne náklady na vývoj.

### **4) Nadobúdanie obchodných podielov**

Spoločnosť nenadobudla žiadne obchodné podiely.

### **5) Organizačná zložka spoločnosti v zahraničí**

Spoločnosť nemá zriadenú organizačnú zložku v zahraničí.

## **VIII. PRÍLOHY**

- 1. Overenie riadnej účtovnej závierky k 31.12.2023.**
- 2. Účtovná závierka za rok 2023.**

