



**SPRÁVA NEZÁVISLÉHO AUDÍTORA
Z AUDITU KONSOLIDOVANEJ
ÚČTOVNEJ ZÁVIERKY A VÝROČNEJ
SPRÁVE**

**Štatistický úrad Slovenskej
republiky**

za rok končiaci 31. decembra 2023

Výročná správa ku konsolidovanej účtovnej zavierke

Štatistického úradu SR
za rok 2023



OBSAH

I 1.	Slovo na úvod	4
I 2.	Identifikácia organizácie	8
I 3.	Systém manažérstva kvality a tretie kolo peer review	12
I 4.	Dosiahnuté výsledky v oblasti metodiky, registrov a koordinácie NŠS	16
	4.1 Metodika	18
	4.2 Registre, klasifikácie a číselníky	20
	4.3 Národný štatistický systém	22
I 5.	Makroekonomické štatistiky - ich vývoj a dosiahnuté výsledky	26
I 6.	Podnikové štatistiky	32
	6.1 Podnikové štatistiky - smerovanie a vývoj	34
	6.2 Štatistika priemyslu	35
	6.3 Štatistika stavebníctva, obchodu a služieb	36
	6.4 Prierezové štatistiky	36
	6.5 Štatistika poľnohospodárstva	39
	6.6 Cenová štatistika	41
I 7.	Sociálne štatistiky a demografia	42
	7.1 Demografická štatistika	44
	7.2 Sčítanie obyvateľov, domov a bytov 2021	46
	7.3 Ukazovatele štatistiky práce a vzdelávania	47
	7.4 Životná úroveň obyvateľstva	49
I 8.	Volebná štatistika	50
I 9.	Orientujeme sa na používateľa štatistických informácií	56
	9.1 Produktové portfólio, jeho diseminácia a komunikácia	58
	9.2 Marketingové aktivity Štatistického úradu SR	61
	9.3 Spokojnosť zákazníkov	63
I 10.	Spolupráca s Inštitútom informatiky a štatistiky	64
I 11.	Medzinárodné aktivity	70
I 12.	Ľudské zdroje	76
	12.1 Personalistika	78
	12.2 Vzdelávanie	83
	12.3 Sociálna starostlivosť	85
I 13.	Informačné systémy a informačno-komunikačné technológie	86
I 14.	Finančné výsledky	92
I 15.	Priority na rok 2024	102
I 16.	Kontakty	108

1. Slovo na úvod

Vážené dámy, vážení páni,

aj 31. rok existencie Štatistického úradu Slovenskej republiky ako samostatnej inštitúcie bol v znamení zvyšovania dôvery v oficiálne štatistické informácie, ich kvalitu a dostupnosť. Táto výročná správa je prvá, ktorú predkladám ako predseda úradu. Od môjho nedávneho vymenovania som už mal možnosť oboznámiť sa s výsledkami profesionálnej práce kolegov a mám v úmysle zachovať kontinuitu rozbehnutých činností a projektov. Vyzdvihnúť by som chcel tie najdôležitejšie úspechy, ktoré úrad za posledných dvanásť mesiacov minulého roka dosiahol.

Celkovo počas roka 2023 úrad poskytol **národným aj medzinárodným organizáciám viac ako 510 produktov**. Súčasne zverejnil na portáli úradu **44 publikácií**, viac ako 300 informatívnych a tlačových správ a tisíce údajov prostredníctvom takmer 1 600 dátových kociek verejnej databázy DATAcube. Štatistický úrad SR je lídrom v publikovaní otvorených dát štátnej správy; v roku 2023 publikoval **viac ako 900 datasetov**. Internetový portál www.statistics.sk navštívilo 1,3 mil. používateľov.

Počas celého roka 2023 sa sústredil najmä na zvyšovanie kvality výstupov v oblasti **makroekonomických štatistík, podnikových štatistík, demografie a sociálnych štatistík**. K najdôležitejším úlohám podnikových štatistík vyplývajúcich z európskej legislatívy patrili v priebehu minulého roka prípravné činnosti zamerané na prechod na nové bázičné



obdobie (rok 2021) a implementáciu činnostných jednotiek v krátkodobej štatistike.

Osobitnú pozornosť venovali kolegovia zefektívneniu a skvalitneniu výstupov **cenových štatistík**, napríklad aj využívaním nových zdrojov údajov. Pri výpočte inflácie prešli z experimentálnej fázy tvorby štatistických výstupov do oficiálneho produkčného procesu využívaním transakčných údajov obchodných reťazcov, konkrétne za oblasť potravín a nealkoholických nápojov od januára 2024. Nahradilo sa tak doterajšie zisťovanie cien potravín a nealkoholických nápojov v teréne. Týmto sme sa zaradili k 14 krajinám v Európskej únii, ktoré tento zdroj údajov používajú pri výpočte inflácie.

Aj v uplynulom roku pokračoval projekt **Sčítania obyvateľov, domov a bytov 2021** (SODB

1. Slovo na úvod

2021) vo fáze zverejňovania výsledkov na stránke www.scitanie.sk. Spracovanie údajov bolo zamerané na finalizáciu základných báz dát o domácnostiach, časových radov s dôrazom na porovnateľnosť údajov a dátové kocky pre Census Hub – nástroj na publikovanie výsledkov sčítaní krajín EÚ. Začiatkom roku 2023 bol sprístupnený aj dátový produkt s názvom „Moja obec“, ktorý slúži najmä zamestnancom samospráv a štátnej správy na prácu a podporu rozvoja obcí. V priebehu roka 2023 boli z výsledkov SODB 2021 vydané tri rozsiahle publikácie.

Za veľmi dôležité považujem aj úspešné zvládnutie **3. kola peer review Európskeho štatistického systému**, ktorého zámerom bolo overiť súlad Národného štatistického systému s Kódexom postupov pre európsku štatistiku. Európski experti vyzdvihli nezávislosť, profesionalitu a vysoký rešpekt pred Štatistickým úradom SR. Navrhli 21 odporúčaní pre úrad a inštitúcie v rámci Národného štatistického systému (NŠS), ktoré podporia ich progresívny rozvoj ako národných orgánov tvoriacich európske štatistiky.

Štatistický úrad SR ako hlavný koordinátor NŠS v roku 2023 zintenzívnil frekvenciu zasadnutí Koordinačnej rady pre štátnu štatistiku, čo zlepšilo aj kvalitu diskusií. V rámci programu odbornej prípravy úrad počas roka poskytol 13 členom NŠS školenia a iné vzdelávacie aktivity.


V uplynulom období sa sústredil aj na druhý dozorný **audit integrovaného systému manažérstva kvality (SMK)**. Audit vykonaný organizáciou Bureau Veritas Slovakia v novem-

bri 2023 potvrdil súlad s normou ISO 9001 a schopnosť systému plniť požiadavky certifikácie.

Z pohľadu verejnosti sa činnosť úradu v roku 2023 zameriavala aj na ďalšiu dôležitú celospoločenskú udalosť – voľby. Za výhradnú službu demokratickej spoločnosti považujem úlohu bezchybne pripraviť a **transparentne a odborne spracovať aj zverejniť výsledky volieb**. Pred túto úlohu boli minulý rok štatistickí postavení až štyrikrát. Hneď v januári boli úspešne zosumarizované výsledky referenda o zmene Ústavy Slovenskej republiky, nasledovali dvoje doplňujúcich volieb do orgánov samosprávy obcí. Uplynulý rok sa predovšetkým niesol v znamení príprav a sumariácie predčasných volieb do Národnej rady Slovenskej republiky. Všetky výsledky zverejnil Štatistický úrad SR na webstránke <https://volby.statistics.sk/>.

Už druhý rok sa úrad zapojil do **organizácie Európskej súťaže v štatistike**. Mimoriadne ma teší, že dosiahol ešte väčší úspech ako pri premiérovej účasti v roku 2022/23. Do aktuálneho ročníka sa na Slovensku **prihlásilo viac ako 1 200 stredoškolákov zo 129 gymnázií a stredných odborných škôl**. Oproti prvému ročníku súťaže nás prekvapil nárast počtu škôl až o 50 % a súťažiacich tímov o viac ako 43 %. Vysoký záujem o tento netradičný formát rozvíjania štatistickej gramotnosti potvrdil atraktivitu súťaže pre slovenských stredoškolákov a pedagógov.

Som veľmi rád, že sa podarilo naštartovať partnerstvo so slovenskými vysokými školami. Podpísané **Memorandum o spolupráci** otvára



dvere k širšej a hlbšej systematickej spolupráci, ktorá bude prospešná pre obe strany.

Takisto považujem za dôležité vyzdvihnúť účasť pracovníkov úradu na mnohých podujatiach a v expertných pracovných skupinách, ktoré boli organizované predovšetkým inštitúciami EÚ - Európskou komisiou a Radou EÚ. Aj touto formou sa tak úrad môže aktívne podieľať na dianí v EÚ, na určovaní jej priorit a na tvorbe európskej legislatívy.

V rámci **grantových projektov** spolufinancovaných zo zdrojov EÚ začal úrad v roku 2023 realizovať 10 nových projektov. Ich cieľom je budovanie novej štatistickej infraštruktúry.

Pokračovala aj implementácia európskych projektov z predchádzajúcich rokov; celkovo sa v priebehu roka realizovalo 24 takýchto projektov.

Na záver mi dovoľte poďakovať sa všetkým partnerom, respondentom a zamestnancom štatistického úradu za pracovné úsilie, s ktorým v priebehu roka 2023 pristupovali k plneniu úloh v oblasti štátnej štatistickej služby Slovenskej republiky. Výrazne tým prispeli k zvýšeniu kvality a spoločenskej hodnoty oficiálnej štatistiky. Sumár výsledkov ich práce počas roka 2023 nájdete všetci užívatelia na nasledujúcich stránkach tejto výročnej správy.

Ing. Martin Nemky, MBA
predseda Štatistického úradu SR





2

Identifikácia organizácie

2. Identifikácia organizácie

2. Identifikácia organizácie

Názov: Štatistický úrad Slovenskej republiky

Skrátený názov: ŠÚ SR

Sídlo úradu:

Lamačská cesta 3/C, 840 05 Bratislava 45

Kontakt: telefón +421 2 50236 222

internet: www.statistics.sk

ŠÚ SR je rozpočtovou organizáciou štátu, ktorá je svojimi príjmami a výdavkami zapojená na štátny rozpočet Slovenskej republiky.

Hlavné činnosti:

Štatistický úrad Slovenskej republiky¹:

- a. zostavuje program štátnych štatistických zisťovaní,
- b. určuje metodiku štátnych štatistických zisťovaní organizovaných a vykonávaných úradom, zhromažďuje a spracúva štatistické údaje,
- c. vytvára štatistické produkty a zverejňuje ich alebo umožňuje prístup k nim,
- e. zabezpečuje dostupnosť štátnej štatistiky pre používateľa,
- f. je správcom registrov zriadených podľa tohto zákona,

- g. je správcom jednotného informačného systému štátnej štatistiky,
- h. vytvára a zverejňuje štatistické klasifikácie a číselníky,
- i. podieľa sa na príprave a plnení medzinárodných zmlúv a dohôd o spolupráci, ktoré uzatvára Slovenská republika v oblasti štátnej štatistiky, a zastupuje Slovenskú republiku v medzinárodných orgánoch a organizáciách pôsobiacich v oblasti štatistiky,
- j. podieľa sa na príprave právne záväzných aktov Európskej únie a zastupuje Slovenskú republiku pred orgánmi Európskej únie v oblasti európskej štatistiky,
- k. koordinuje plnenie úloh štátnej štatistiky inými orgánmi vykonávajúcimi štátnu štatistiku najmä:
 1. štatistickým plánovaním a podávaním správ o plnení štatistického plánu,
 2. tvorbou základného metodického rámca a rámca kvality štátnej štatistiky,
 3. metodickým usmerňovaním iných orgánov vykonávajúcich štátnu štatistiku pri rozvoji, tvorbe a šírení štátnej štatistiky,
 4. monitorovaním kvality štátnej štatistiky a dodržiavania základných princípov štátnej štatistiky.

¹ zákon č. 540/2001 Z. z. o štátnej štatistike v znení neskorších predpisov

2. Identifikácia organizácie

5. určovaním a kontrolou plnenia požiadaviek na štatistické produkty,
7. vydávaním výkladových stanovísk k ustanoveniam tohto zákona, ustanoveniam všeobecne záväzných právnych predpisov vydaných na jeho vykonanie, ak ide o dôležité otázky alebo ak výkon úloh štátnej štatistiky nie je jednotný,
- m) navrhuje Eurostatu zaradenie iného orgánu vykonávajúceho štátnu štatistiku do zoznamu podľa osobitného predpisu,
- n) spolupracuje:
1. s Národnou bankou Slovenska pri tvorbe európskych štatistík podľa osobitného predpisu,
 2. s Ministerstvom financií Slovenskej republiky a Radou pre rozpočtovú zodpovednosť v oblasti hodnotenia deficitu a dlhu z dôvodu zabezpečenia hodnovernosti štatistických informácií poskytovaných Eurostatu vo vzťahu k postupu pri nadmernom deficite,
- o) kontroluje dodržiavanie povinností ustanovených týmto zákonom; pri výkone kontroly sa postupuje podľa základných pravidiel kontrolnej činnosti,
- p) plní ďalšie úlohy podľa tohto zákona.
- K špecifickým činnostiam ŠÚ SR patrí príprava spracovania a spracovanie výsledkov volieb do Národnej rady Slovenskej republiky, volieb do Európskeho parlamentu, volieb prezidenta Slovenskej republiky, ľudového hlasovania o odvolaní prezidenta Slovenskej republiky, volieb do orgánov samosprávnych krajov, volieb do orgánov samosprávy obcí a hlasovania v referende², sčítanie obyvateľov, domov a bytov³ a správa registra právnických osôb, podnikateľov a orgánov verejnej moci⁴.

2 zákon č. 180/2014 Z. z. o podmienkach výkonu volebného práva a o zmene a doplnení niektorých zákonov v znení neskorších predpisov

3 zákon č. 223/2019 Z. z. o sčítaní obyvateľov, domov a bytov v roku 2021 a o zmene a doplnení niektorých zákonov v znení zákona č. 44/2021 Z. z.

4 zákon č. 272/2015 Z. z. o registri právnických osôb, podnikateľov a orgánov verejnej moci a o zmene a doplnení niektorých zákonov v znení neskorších predpisov



**QUALITY
MANAGEMENT**

3



**System manažerstva kvality
a tretie kolo peer review**

3. Systém manažérstva kvality a tretie kolo peer review

V rámci udržiavania implementovaného integrovaného systému manažérstva kvality (SMK) sme sa v uplynulom období sústredili na **druhý dozorný audit SMK Štatistického úradu SR**. Prípravu na audit sme zamerali hlavne na kontext organizácie – pochopenie súvislostí vo vzťahu k externému a internému prostrediu a kľúčovým zainteresovaným stranám, na plánovanie procesov – vo väzbe na všetky fázy PDCA cyklu (Plan – Do – Check – Act), na základnú dokumentáciu SMK, jej komunikovanie a zvyšovanie povedomia zamestnancov o politike a cieľoch kvality, na výkonnosť procesov a kvalitu výstupov a na nastavenie a zvládanie identifikovaných rizík. Audit vykonala v novembri 2023 organizácia s medzinárodnou akreditáciou – Bureau Veritas Slovakia – ktorá potvrdila, že Štatistický úrad SR vytvoril, udržiava a rozvíja systém manažérstva kvality v súlade s požiadavkami normy ISO 9001. Štatistický úrad SR súčasne dlhodobo preukazuje schopnosť systému plniť požiadavky na produkty a služby v rámci rozsahu certifikácie a v súlade so svojou politikou a so svojimi cieľmi.

Systém manažérstva kvality Štatistického úradu SR je budovaný a rozvíjaný ako integrovaný systém založený na norme ISO 9001, do ktorého sú implementované požiadavky Európskeho štatistického systému uvedené v Kódexe

postupov pre európsku štatistiku. Koncom júna vyvrcholil proces niekoľkomesačnej intenzívnej práce na **partnerskom preskúmaní Európskeho štatistického systému v Slovenskej republike – 3. kolo peer review**, ktorého zámerom bolo overiť súlad Národného štatistického systému s Kódexom postupov. Európski experti vyzdvihli nezávislosť, profesionalitu a vysokú rešpektovanosť Štatistického úradu SR a navrhli 21 odporúčaní pre úrad a inštitúcie v rámci Národného štatistického systému, ktoré podporia ich progresívny rozvoj ako národných orgánov tvoriacich európske štatistiky.

Dôležitou súčasťou systému manažérstva kvality Štatistického úradu SR bolo aj **plnenie strategických cieľov** Stratégie rozvoja ŠÚ SR do roku 2022, ktorá bola prolongovaná do roku 2023. Podľa odpočtov aktuálneho stavu k 31. januáru 2024 bolo z 50 akčných programov stratégie na 100 % splnených 42. Dôvodom nenaplnenia zvyšných 8 akčných programov boli predovšetkým zdroje – finančné a ľudské, ale aj nevyhnutná prioritizácia ďalších hlavných úloh. Realizácia nenaplnených akčných programov bude plynule pokračovať v ďalšom strategickom období.

V rámci ďalšieho rozvíjania zavedeného integrovaného systému manažérstva kvality sa Štatistický úrad SR už viacročne podieľa na realizácii **Národného programu kvality Slovenskej republiky, v súčasnosti prijatého vládou SR na roky 2022 – 2026**. Štatistický úrad SR sa zapojil do uvedeného programu prostredníctvom piatich aktivít v oblasti manažérstva kvality (podpory organizácií k ich trvalému zlepšovaniu, k certifikácii akreditovanými orgánmi a k implementácii



manažérstva rizík) a v oblasti trvalého zlepšovania (činností/procesov v organizáciách verejnej správy realizáciou projektov).

V závere môžeme konštatovať, že definovaná vízia bola v rámci možností daných finančných a ľudských zdrojov naplnená a toto strategické obdobie tvorí dobrý základ pre definíciu novej vízie a novej stratégie rozvoja Štatistického úradu Slovenskej republiky.



4

Dosiahnuté výsledky v oblasti metodiky, registrov a koordinácie NŠS

4.1 Metodika

4.2 Registre, klasifikácie a číselníky

4.3 Národný štatistický systém

4. Dosiahnuté výsledky v oblasti metodiky, registrov a koordinácie NŠS

4.1 Metodika

V oblasti metodiky boli v roku 2023 určujúcimi aktivity na viacerých inovačných projektoch, ako aj činnosti v oblasti ďalšieho rozvoja metód pre štatistické zisťovania a využitie nových zdrojov údajov.

V oblasti modernizácie cenových štatistík bol ukončený vývoj a testovanie programového vybavenia na spracovanie transakčných údajov obchodných reťazcov, v r. 2023 bola ukončená experimentálna fáza spracovania týchto údajov a do výpočtu indexu spotrebiteľských cien boli zahrnuté spracované údaje obchodných reťazcov za oblasť potravín a nealkoholických nápojov. Súčasne bol za oblasť potravín a nealkoholických nápojov implementovaný aj nový systém výpočtu priemerných cien vybraných reprezentantov.

Táto metodická zmena, ktorá bola posúdená a schválená expertmi Eurostatu, prispela k zvýšeniu kvality výpočtu indexu spotrebiteľských cien na základe oveľa väčšieho objemu spracovávaných údajov a k zefektívneniu interných procesov na úrade. Projekt modernizácie cenových štatistík bude pokračovať aj v roku 2024 spracovaním transakčných údajov obchodných reťazcov za oblasť alkoholu a tabaku a ich následným zaradením do výpočtu indexu spotrebiteľských cien.

Pozitívnym aspektom je aj skutočnosť, že samotný aplikačný nástroj na spracovanie transakčných údajov z obchodných reťazcov bol vyvinutý v internom prostredí. V aplikácii prebieha kompletne spracovanie transakčných údajov od prvotných validácií súborov až po výpočet mesačných cenových indexov a výpočet priemerných cien vybraných produktov.

So štatistikou spotrebiteľských cien a využitím transakčných údajov súvisí aj pripravovaná zmena medzinárodnej klasifikácie individuálnej spotreby podľa účelu (COICOP), na ktorú sa v spolupráci s ostatnými útvarmi ŠÚ SR systematicky pripravuje aj sekcia metodiky, keďže súčasťou spracovania transakčných údajov v aplikácii je aj klasifikácia predaných tovarov podľa ECOICOP (európska verzia medzinárodnej klasifikácie) využitím algoritmov strojového učenia. Doteraz používaná verzia klasifikácie bude v priebehu rokov 2024 – 2026 postupne nahradená klasifikáciou COICOP 2018.

V rámci experimentálnej štatistiky sme v minulom roku ukončili riešenie dvoch projektov spolufinancovaných Európskou úniou v rámci Európskeho fondu regionálneho rozvoja, OP Integrovaná infraštruktúra 2014 – 2020.

Prvým z nich bol projekt Dynamický cenový model, ktorého cieľom bolo otestovať možnosti využívania iných alternatívnych zdrojov údajov pre cenovú štatistiku, ako sú napríklad údaje od spoločnosti Heureka Group, ktoré nám umožňujú vytvárať si obraz o e-commerce aktivitách na slovenskom trhu a doplniť škálu doteraz používaných dátových zdrojov pre cenovú štatistiku. Využívanie týchto nových zdrojov údajov v produkcii oficiálnej šta-

4. Dosiahnuté výsledky v oblasti metodiky, registrov a koordinácie NŠS | 4.1 Metodika

tistiky by viedlo k ďalšiemu zefektívneniu vnútorných procesov, zvýšeniu kvality publikovaných cenových indexov, na druhej strane však zvýši nároky na odbornosť zamestnancov a IT infraštruktúru. Výstupy z projektu boli publikované aj vo vedeckom časopise Slovenská štatistika a demografia.

Druhým v poradí bol projekt Socioekonomické aspekty Big data v štatistike. V rámci tohto projektu sme zastrešovali čiastkovú oblasť, ktorá sa rovnako ako v predchádzajúcom prípade týkala využívania nových zdrojov údajov v štatistike a bola zameraná na údaje z mýtného systému Národnej diaľničnej spoločnosti s cieľom navrhnuť modely pre rýchly odhad indexu priemyselnej výroby. Výstupy z projektu boli rovnako publikované aj vo vedeckom časopise Slovenská štatistika a demografia.

Významným prínosom je aj účasť zástupcu sekcie všeobecnej metodiky, registrov a koordinácie NŠS v expertnej pracovnej skupine pre inovácie – ESS Innovation Network (ďalej „EIN“), ktorá bola zriadená Eurostatom na zabezpečenie úspešnej implementácie inovačného programu EŠS na jar 2023. Inovačná sieť zahŕňa expertov na inovácie zo všetkých členských štátov EŠS, má koordinačnú úlohu pri presadzovaní činností a aktivít potrebných na implementáciu inovačného programu EŠS a zohráva úlohu aj pri budovaní vzťahov so zainteresovanými stranami mimo EŠS. Osobitnú pozornosť si v tomto kontexte vyžadujú univerzity a výskumné ústavy, ktoré poskytujú prístup k najmodernejšiemu výskumu dátovej analýzy a môžu byť rozhodujúce pre rozvoj aplikovateľného výskumu v oblasti oficiálnych štatistík.

Súčasťou inovačného ekosystému sú aj súkromní držitelia údajov.

Na stretnutiach skupiny v r. 2023 zástupca úradu predstavil inovačné projekty, ktoré prebiehali na Štatistickom úrade SR a bol následne zaradený do podskupiny, ktorá je zameraná na návrhy projektov týkajúcich sa web-scrapovaných údajov a cenovú štatistiku. Na najbližšom stretnutí EIN predstaví návrh projektu, ktorý sa týka rozšírenia spolupráce so súkromnými držiteľmi údajov a ktorý by zabezpečil zber údajov o cenách a predajoch tovarov, napr. od Google alebo priamo od iných online predajcov.

V oblasti metodickej podpory pre výberové zisťovania v domácnostiach boli činnosti zamerané najmä na prípravu a aktualizáciu opory výberov pre výbery, vytvorenie reprezentatívnych výberových súborov, výpočet výberových i konečných váh a indikátorov kvality. Nad rámec každoročných činností bol pripravený výberový súbor pre Zisťovanie o financiách a spotrebe domácností (HFCS), ktoré monitoruje rozdelenie portfólia aktív a finančných záväzkov domácností a ich rozhodnutia o spotrebe.

V oblasti tvorby výberových súborov pre podnikové štatistiky pokračovali aktivity zamerané na zdokonaľovanie algoritmov umožňujúcich zohľadnenie záťaže spravodajských jednotiek vo viacerých zisťovaniach súčasne, čím sme prispeli k redukcii ich celkovej záťaže.

Posun nastal aj v rámci výkonu metodických auditov, keď boli v r. 2023 po prvýkrát zrealizované dva metodické audity u členov národného štatistického systému. Audity boli zamerané

4. Dosiahnuté výsledky v oblasti metodiky, registrov a koordinácie NŠS

I 4.2 Registre, klasifikácie a číselníky

na overenie zhody vykonávaných metodických postupov u vybraných štatistických zisťovaní s európskymi štandardmi.

V oblasti ochrany dôverných štatistických údajov pokračovalo úsilie o zefektívnenie procesu zabezpečenia dôvernosti poskytovaných údajov, a to v prípade štatistických informácií, ako aj v prípade mikroúdajov určených na vedecké účely. Nadalej sa rozvíjalo využívanie Výskumného dátového centra výskumníkmi, ktorí na účely výskumu pracovali s vysoko citlivými údajmi. Keďže ochrana dôverných štatistických údajov tvorí jeden zo základných princípov oficiálnej štatistiky, výsledky a postupy dosiahnuté zvyšovaním metodického a technického zabezpečenia dôverných štatistických údajov boli prezentované aj v rámci 3. kola partnerského preskúmania peer review.

V oblasti štatistiky cestovného ruchu sa rozšíri- lo využitie súhlasov s publikovaním individuálnych údajov získaných od jednotlivých ubytovacích zariadení, čo umožňuje zvýšenie kvality poskytovaných štatistických informácií. Do prevádzky bol uvedený automatizovaný proces tvorby pravidelných výstupov za štatistiku ubytovacích zariadení.

Sekcia metodiky v rámci vzdelávacích aktivít zabezpečuje viaceré odborné školenia z oblasti štatistickej metodológie. V roku 2023 bola ponuka školení rozšírená okrem zamestnancov Štatistického úradu SR aj na členov národného štatistického systému. Školenia boli realizované najmä z oblasti ochrany dôverných štatistických údajov, teórie výberových zisťovaní, ako aj z oblasti rozširovania IT zručností v softvéri SAS.

4.2 Registre, klasifikácie a číselníky

V oblasti štatistických registrov boli kľúčové aktivity zamerané na vypracovanie stratégie implementácie novej revidovanej klasifikácie ekonomických činností, ktorá bola prijatá Delegovaným nariadením Komisie (EÚ) č. 2023/137, ktorým sa mení a dopĺňa nariadenie Európskeho parlamentu a Rady (ES) č. 1893/2006, ktorým sa zavádza štatistická klasifikácia ekonomických činností NACE Revision 2. Nová revidovaná klasifikácia ekonomických činností tvorí prílohu uvedeného delegovaného nariadenia s označením NACE Rev. 2.1.

Stratégia implementácie klasifikácie NACE Rev. 2.1 vychádza z časového harmonogramu stanoveného Eurostatom, podľa ktorého sa nová klasifikácia musí prioritne zaviesť do štatistických registrov najneskôr do konca roka 2025. Po obsahovej stránke stratégia rieši nasledujúce kľúčové oblasti implementácie:

- prípravu podporných metodických dokumentov a nástrojov;
- prípravu návrhov na adaptáciu IT prostredia pre správu štatistických registrov;
- špecifikáciu štatistických, administratívnych a externých zdrojov relevantných na použitie pri prekódovaní subjektov evidovaných v štatistických registroch;
- prípravu podporných nástrojov na automatické prekódovanie subjektov evidovaných v štatistických registroch;
- špecifikáciu metód pravdepodobnosti na odhad nových kódov, hlavne v prípade malých podnikov a podnikateľov.

4. Dosiahnuté výsledky v oblasti metodiky, registrov a koordinácie NŠS

I 4.2 Registre, klasifikácie a číselníky

Cielovým míľnikom implementácie klasifikácie NACE Rev. 2.1 do registrov Štatistického úradu SR je 30. jún 2025.

Ku koncu roka 2023 boli ukončené práce súvisiace s riešením projektu „Informačný systém Registra podnikov“ (ďalej len „IS RPOD“), ktorého hlavným zámerom bolo naplnenie požiadaviek stanovených v čl. 2 ods. 3, 4 a 7 a Prílohy III Nariadenia Európskeho parlamentu a Rady (EÚ) 2019/2152 o európskych podnikových štatistikách, ktorým sa zrušuje 10 právnych aktov v oblasti podnikových štatistík. Súčasťou IS RPOD sú tiež údaje a informácie o miestnych činnostných jednotkách (LKAU) podnikov, ktoré majú vzhľadom na svoju veľkosť významný vplyv na celoštátne agregované údaje.

V záujme uplatňovania princípov systematického manažmentu údajov, otvorenosti, zdieľania dát a ochrany osobných a dôverných údajov je IS RPOD integrovaný na ďalšie existujúce informačné systémy, a to Konsolidovaný register organizácií, Register nerezidentov a Register skupín podnikov. Ukončením projektových prác boli súčasne splnené požiadavky vyplývajúce z Vykonávacieho nariadenia Komisie (EÚ) 2020/1197, ktorým sa stanovujú technické špecifikácie a podrobnosti podľa nariadenia Európskeho parlamentu a Rady (EÚ) 2019/2152 o európskych podnikových štatistikách.

Významné aktivity boli vykonané v oblasti poskytovania a zverejňovania údajov o konečných užívateľoch výhod, ktoré sú súčasťou registra právnických osôb, podnikateľov a orgánov verejnej moci (ďalej len „RPO“). Z dôvodu medzinárodného významu neverejnej

časti RPO – modulu konečných užívateľov výhod bola mimoriadna pozornosť venovaná projektu sprevádzkovania technologického riešenia integrácie údajov o konečných užívateľoch výhod do európskej siete prostredníctvom Európskej centrálnej platformy v súlade s príslušnými ustanoveniami európskej AML smernice.

V rámci uvedeného projektu bolo ku koncu roka 2023 v spolupráci s Národnou agentúrou pre sieťové a elektronické služby úspešne vykonané testovanie na strane eIDAS uzla v testovacom prostredí Ústredného portálu verejnej správy cez eJustice portál s využitím autentifikácie na portáli Európskej komisie s testovacou identitou.

Paralelne s riešením projektu integrácie údajov o konečných užívateľoch výhod do európskej siete prostredníctvom Európskej centrálnej platformy bola so zástupcami gestorských orgánov zodpovedných za transpozíciu a aplikáciu smernice (EÚ) 843/2015 viackrát diskutovaná otázka zmeny prístupu Štatistického úradu SR k poskytovaniu údajov o konečných užívateľoch výhod verejnosti. Dôvodom diskusií, ktorých iniciátorom bol Štatistický úrad SR, bolo znenie rozsudku Súdneho dvora Európskej únie z 22. novembra 2022 v spojených veciach WM C-37/20 a Sovim SA C-601/20 proti Luxembourg Business Registers (ďalej len „rozsudok SDEÚ“), podľa ktorého bolo príslušné ustanovenie smernice (EÚ) 2018/849 umožňujúce zverejňovanie údajov o konečných užívateľoch výhod podnikateľských a iných právnych subjektov registrovaných na území členských štátov vyhlásené za neplatné.

4. Dosiahnuté výsledky v oblasti metodiky, registrov a koordinácie NŠS

I 4.3 Národný štatistický systém

Na základe stanovísk zástupcov gestorských orgánov zodpovedných za transpozíciu a aplikáciu smernice (EÚ) 843/2015 bude Štatistický úrad SR pokračovať v zverejňovaní údajov o konečných užívateľoch výhod v nezmenenej podobe až do prijatia legislatívneho riešenia zohľadňujúceho rozsudok SDEÚ. Na tento účel bola ku koncu roka 2023 zriadená medzirezortná pracovná skupina, ktorá pripraví:

- novelu príslušnej legislatívy s cieľom čo najskôr odstrániť nesúlad národnej legislatívy so znením AML smernice po vydaní rozsudku SDEÚ.
- návrh zákona, ktorý v prechodnom období do nadobudnutia účinnosti šiesteho balíka legislatívy Európskej únie v oblasti boja proti praniu špinavých peňazí a boja proti financovaniu terorizmu upraví spôsob poskytovania údajov o konečných užívateľoch výhod na základe preukázateľného oprávneného záujmu žiadateľa, ktorým je verejný subjekt.

4.3 Národný štatistický systém

Posledná novela zákona o štátnej štatistike s účinnosťou od 1. mája 2021 posilnila postavenie Štatistického úradu SR ako koordinátora Národného štatistického systému (ďalej len „NŠS“), zriadila **Koordináciu rady pre štátnu štatistiku** (predsedá jej predseda Štatistického úradu SR ako hlavný koordinátor NŠS), definovala rozsah koordináčnych aktivít, precizovala pôsobnosť iných orgánov vykonávajúcich štátnu štatistiku a definovala Jednotný informačný systém štátnej štatistiky ako jeden z nástrojov štandardizácie a koordinácie. Hlavným cieľom je vybudovať NŠS riadený metaúdajmi a orientovaný na kvalitu štatistického procesu a produktu.

Štatistický úrad SR kreoval **Centrálnu koordináčnu jednotku**, ktorú tvorí odbor koordinácie NŠS v rámci sekcie všeobecnej metodiky, registrov a koordinácie NŠS a vybraní zamestnanci na vecne príslušných útvaroch Štatistického úradu SR a sekcií diseminácie a komunikácie.

Pre zabezpečenie koordináčnej úlohy Štatistického úradu SR bola zriadená funkcia **hlavného štatistika NŠS**, ktorý je poverený predsedom Štatistického úradu SR zodpovednosťou za realizáciu koordináčnej úlohy v rámci NŠS. Jeho funkciu vykonáva generálny riaditeľ sekcie všeobecnej metodiky, registrov a koordinácie NŠS.

V roku 2023 sa podarilo zvýšiť frekvenciu zasadnutí **Koordináčnej rady pre štátnu štatistiku** a hlavne kvalitu diskusií, čo sa stretlo s veľmi pozitívnym ohlasom zo strany zástupcov jednotlivých orgánov vykonávajúcich štátnu štatistiku.

Dôležitým nástrojom koordinácie NŠS sú **metodické audity**, ktorých cieľom je preveriť stav internej dokumentácie členov NŠS a jej súlad so spoločnými usmerneniami NŠS (Národnou príručkou kvality NŠS), ako aj samotný súlad vykonávanej praxe voči existujúcim predpísaným pracovným postupom a formálnym štandardom. Metodické audity boli zatiaľ vykonané u dvoch členov NŠS.

Štatistický úrad SR poskytuje členom NŠS školenia a iné vzdelávacie aktivity v rámci programu odbornej prípravy, ktorá zohľadňuje potreby všetkých členov NŠS. **Katalóg kurzov** je uverejnený a prístupný pre členov NŠS na prihlá-

4. Dosiahnuté výsledky v oblasti metodiky, registrov a koordinácie NŠS

I 4.3 Národný štatistický systém

sovanie prostredníctvom komunikačnej platformy Confluence, ktorá je využívaná na účely komunikácie a zdieľania informácií v rámci NŠS.

Koordináčne aktivity v prvom polroku 2023 boli prednostne zamerané na prípravu pomerne rozsiahlej dokumentácie pre tretie kolo **peer review** v Európskom štatistickom systéme. Okrem Štatistického úradu SR sa peer review v júni 2023 zúčastnili aj tri vybrané vnútroštátne orgány, ktoré sú zodpovedné za rozvoj, tvorbu a šírenie európskej štatistiky. Rovnako ako v prípade Štatistického úradu SR, aj u nich bol peer review expertmi hodnotený súlad so zásadami **Kódexu postupov pre európsku štatistiku**.

Zoznam členov tvoriacich NŠS sa oproti roku 2022 nezmenil a v roku 2023 ho naďalej tvorilo 13 inštitúcií:


1. Štatistický úrad SR,
2. Ministerstvo dopravy SR,
3. Ministerstvo kultúry SR,
4. Ministerstvo pôdohospodárstva a rozvoja vidieka SR,
5. Ministerstvo práce, sociálnych vecí a rodiny SR,
6. Ministerstvo školstva, výskumu, vývoja a mládeže SR,
7. Ministerstvo vnútra SR,
8. Ministerstvo zdravotníctva SR,
9. Ministerstvo životného prostredia SR,
10. Ministerstvo hospodárstva SR,
11. Správa štátnych hmotných rezerv SR,
12. Úrad pre reguláciu elektronických komunikácií a poštových služieb,
13. Inštitút informatiky a štatistiky (INFOSTAT).

Vnútroštátne orgány, ktoré sú zodpovedné za rozvoj, tvorbu a šírenie európskej štatistiky, sa na základe návrhu Štatistického úradu SR zapisujú do zoznamu, ktorý vedie a zverejňuje **Eurostat**.

Jedným zo základných koordinačných nástrojov v NŠS je Program štátnych štatistických zisťovaní (ďalej len „PŠŠZ“). V priebehu roku 2023 Štatistický úrad SR v spolupráci s ostatnými orgánmi vykonávajúcimi štátnu štatistiku pripravoval a vydal **PŠŠZ na roky 2024 až 2026 vyhláškou č. 425/2023 Z. z.**

Štatistický úrad SR zrušil Ročný výkaz o maloobchode s tuhými palivami Energ 5-01 z dôvodu jeho nahradenia údajmi z administratívnych zdrojov údajov. Spravodajská povinnosť zanikla 86 spravodajským jednotkám.

Do nového programu Štatistický úrad SR zaraďil dve nové štátne štatistické zisťovania: Mesačný výkaz o zemnom plyne Energ 1-12 a Tvorbu a aktualizáciu štatistického registra budov, domov a bytov ŠRBDB 1-99. Údaje z Energ 1-12 sa budú zasielať na mesačnej báze za účelom zostavenia medzinárodného dotazníka pre Eurostat a Medzinárodnú energetickú agentúru a nie je ich možné získať z iných zdrojov. Štatistický register budov, domov a bytov bude nabiehať postupne, po jeho vybudovaní nahradí štvrťročné štátne štatistické zisťovanie o začatých, rozostavaných a dokončených bytoch Stav 3-04 a zároveň bude zdrojom údajov aj pre postcenzu v rámci štatistiky obyvateľstva.

A person's silhouette is shown in profile on the right side of the page, looking towards a large digital display. The display is filled with various financial data, including bar charts, line graphs, and numerical values in red and yellow. The overall color scheme is dominated by reds, oranges, and yellows, with some blue highlights. The person's head is in the foreground, and the background is a blurred view of the digital screen.

Ministerstvo pôdohospodárstva a rozvoja vidieka SR po viacročnom prerušení opäťovne zaradilo do programu ročné štátne štatistické zisťovanie Ročný výkaz o včelárstve Včelárstvo (MPRV SR) 1-01, najmä v súvislosti so Spoločnou poľnohospodárskou politikou v rámci EÚ.



D.501S

↕ D.108.07 !!

011

15

0 1.15T.06 !!

012

15

D.4000

D.5001S

0.300 !!

D.40 !!



5



**Makroekonomické štatistiky
- ich vývoj a dosiahnuté výsledky**

5. Makroekonomické štatistiky - ich vývoj a dosiahnuté výsledky

Národné účty tvoria konzistentný účtovný rámec pre systematický a detailný popis ekonomiky, v ktorom sa zaznamenávajú všetky stupne ekonomického procesu (produkcia, tvorba a rozdelenie dôchodkov, ich použitie, akumulácia a finančné transakcie). Zostavenie národných účtov v podmienkach Slovenskej republiky sa riadi metodikou ESA 2010, čo je v praxi zaužívaná skratka pre Európsky systém národných a regionálnych účtov (European System of National and Regional Accounts). Rozvoj systému národných účtov v súlade s najnovšími nariadeniami a usmerneniami Európskej únie je jedným z hlavných cieľov v oblasti makroekonomických štatistík, ktorej súčasťou je aj štatistika zahraničného obchodu. Tá poskytuje dôležité vstupné údaje pre konštrukciu kľúčových makroekonomických agregátov.

V oblasti systému národných účtov Štatistický úrad SR revidoval štatistické údaje na základe aktualizovaných informácií z rôznych zdrojov údajov, ako aj metodických spresnení v kontexte zaznamenania produkcie, medzis potreby a hrubej pridanej hodnoty za živnostníkov v sektore domácností; zaznamenania produkcie vytvorenej vo vlastnej réžii pre tvorbu hrubého fixného kapitálu v sektore nefinančných korporácií, zaznamenania odmien vyplácaných rezidentskými zamestnávateľmi nere-

zidentským zamestnancom a zaznamenania reinvestovaných ziskov z priamych zahraničných investícií. Výsledkom tejto revízie je zlepšenie kvality a dostupnosť revidovaných údajov v skorších termínoch pre interných aj externých užívateľov.

V rámci jarnej a jesennej notifikácie údajov pre Postup pri nadmernom deficite (notifikácia EDP) boli do Eurostatu v riadnych termínoch zaslané dáta v notifikačných tabuľkách vrátane EDP dotazníka a ďalších požadovaných informácií pre hodnotenie kvality fiškálnych dát Slovenskej republiky. Pre prípravu rozpočtu EÚ sa požadujú od členských krajín údaje o DPH (3. vlastný zdroj) a údaje o hrubom národnom dôchodku (4. vlastný zdroj). Údaje o DPH poskytuje Ministerstvo financií SR, pričom sekcia makroekonomických štatistík štandardne pripravuje vstupný podklad vo forme údajov o kompenzáciách za malé, od DPH oslobodené firmy a údajov o váženej priemernej sadzbe DPH. V riadnom septembrovom termíne boli do Eurostatu zaslané údaje o hrubom národnom dôchodku (HND) spolu s popisom zmien a doplnení metodických postupov pri zostavovaní HDP/HND. Na základe údajov o HND sa podľa kľúča stanoveného európskym nariadením vypočíta pre každý členský štát jeho príspevok do rozpočtu EÚ.

Okrem úloh, ktoré sa priamo viažu k rutinným prácam podľa jednotlivých štatistických tém, pracovníci na úseku národných účtov v rámci spolupráce s odborom cenových štatistík pokračovali v prácach na projekte s tematikou parity kúpnej sily. Zároveň prebiehali práce na projektoch zameraných na zlepšenie kvality národných účtov.



5. Makroekonomické štatistiky - ich vývoj a dosiahnuté výsledky

V priebehu roka 2023 sa uskutočnilo niekoľko pracovných stretnutí s kolegami z Národnej banky Slovenska a Ministerstva financií SR. Vzájomné diskusie sa zamerali na problematiku metodického zaznamenávania jednotlivých transakcií finančných a nefinančných účtov.

Okrem plánovaných úloh sa pracovníci na úseku národných účtov v rámci svojich možností zapájali do riešenia aktuálnych problémov v rámci medzirezortných pracovných skupín. Vzhľadom na aktualizáciu medzinárodne platných metodík v oblasti národných účtov, medzinárodne platných klasifikácií, ktoré sa pri zostavovaní národných účtov využívajú, je metodická činnosť v kontexte písomného posudzovania navrhovaných riešení mimoriadne dôležitá a zároveň náročná na ľudské zdroje a tiež tacitné znalosti expertov národných účtov.

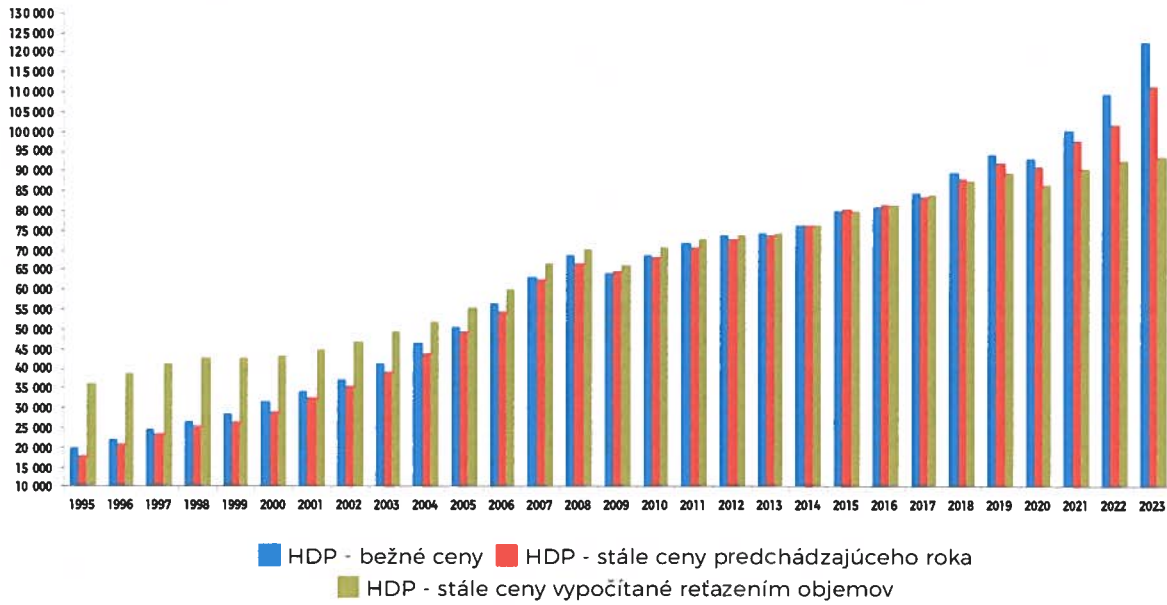
Údaje **štatistiky zahraničného obchodu** a ich aktualizácie boli v roku 2023 poskytované mesačne v súlade so stanovenými termínmi.

Nariadenie Európskeho parlamentu a Rady (EÚ) 2019/2152 o európskych podnikových štatistikách (EBS), pod ktoré patrí aj štatistika zahraničného obchodu, umožňuje po legislatívnej stránke modernizáciu systému Intrastat. EBS nariadenie zároveň umožňuje väčšiu voľnosť vo využití rôznych zdrojov údajov pri zostavovaní štatistiky obchodu s tovarom v rámci EÚ a tiež v stanovení kritérií pre výber spravodajských jednotiek pre túto štatistiku. Na tomto základe bola aj na rok 2023 stanovená výška prahu oslobodenia 1 mil. eur pre vývoz aj dovoz, čím sa zásadným spôsobom znížil počet spravodajských jednotiek zisťovania INTRASTAT-SK.

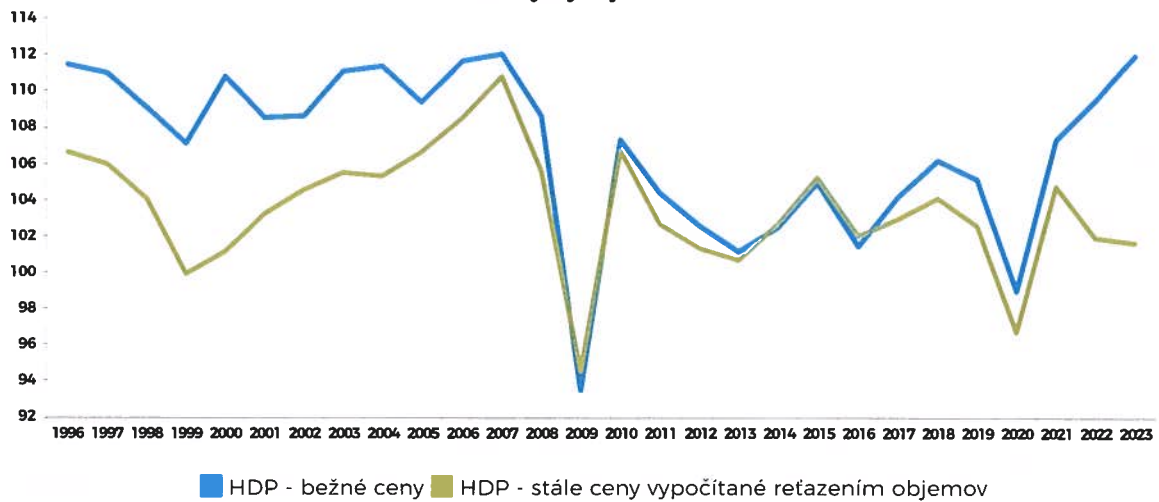
Konzultačné pracovisko pre systém Intrastat v roku 2023 poskytovalo individuálne poradenstvo spravodajským jednotkám, pričom týždenne priemerne vybavilo 150 telefonátov a emailov. Tento počet sa znížil po spustení samostatnej webovej stránky pre zisťovania INTRASTAT-SK. Rovnako formou boli pracovníkmi krajského pracoviska v Trnave počas celého roka intenzívne overované zdrojové údaje štatistiky zahraničného obchodu.

5. Makroekonomické štatistiky - ich vývoj a dosiahnuté výsledky

HDP v mil. EUR



Medziročný vývoj HDP - index





6

Podnikové štatistiky

- 6.1 Podnikové štatistiky - smerovanie a vývoj
- 6.2 Štatistika priemyslu
- 6.3 Štatistika stavebníctva, obchodu a služieb
- 6.4 Prierezové štatistiky
- 6.5 Štatistika poľnohospodárstva
- 6.6 Cenová štatistika

6. PODNIKOVÉ ŠTATISTIKY

Počas kalendárneho roka 2023 pokračovali v jednotlivých doménach podnikových štatistik náročné práce zamerané na implementáciu požiadaviek vyplývajúcich z Nariadenia Európskeho parlamentu a Rady (EÚ) 2019/2152 z 27. novembra 2019 o európskych podnikových štatistikách, ktorým sa zrušuje 10 právnych aktov v oblasti podnikových štatistik (EBS nariadenie). Podnikové štatistiky sa zapojili do metodických diskusií, pripomienkových konaní Eurostatu a prác zameraných na prípravu a realizáciu implementácie revidovanej klasifikácie ekonomických činností NACE Rev.2.1.

6.1 Podnikové štatistiky - smerovanie a vývoj

Krátkodobé mesačné a štvrtročné štatistické informácie hodnotiace vývoj odvetví Slovenskej republiky boli poskytované Eurostatu a národným používateľom v súlade s požiadavkami EBS nariadenia a harmonogramom Kalendára prvého zverejnenia. V roku 2023 sa zavŕšilo dvojročné testovacie obdobie na implementáciu požiadaviek Eurostatu na nové technické formáty prenosu dát a nové systémove validačné schémy prenosu, ktoré boli úspešne zvládnuté. Zároveň boli aktualizované metadátové správy o kvalite pre používateľov a pre Eurostat zároveň s poskytnutím požadovaných indikátorov kvality za krátkodobú podnikovú štatistiku. Vyhodnocovanie kompa-

tibility s požiadavkami EBS nariadenia bolo v doméne krátkodobých štatistik realizované na základe nových kritérií úplnosti a včasnosti a Štatistický úrad Slovenskej republiky sa aj naďalej zaradil medzi členské krajiny s najvyšším stupňom kompatibility. Počas roka 2023 sme pripravili nové váhové schémy podľa štatistickej jednotky typu „činnosťná jednotka“, ktoré budú Eurostatu slúžiť na stanovenie veľkosti krajiny v EÚ agregáte.

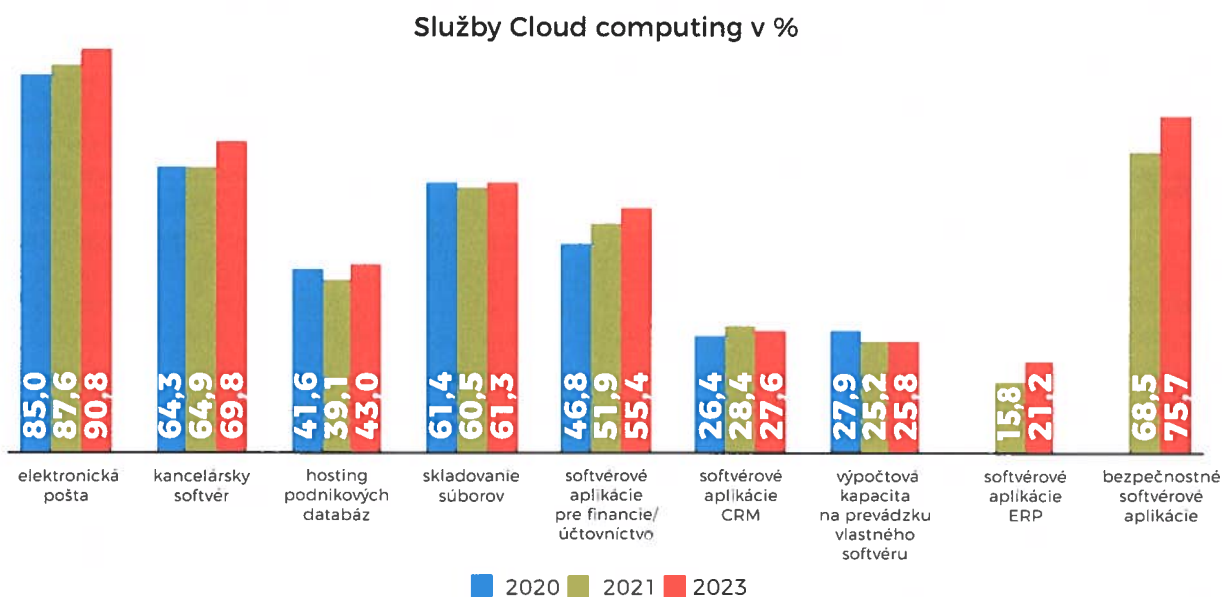
V oblasti **štruktúrálnej podnikovej štatistiky** boli Eurostatu a národným používateľom za referenčný rok 2021 poskytnuté definitívne ukazovatele za sektor nefinančných a finančných korporácií a predbežné za referenčný rok 2022 v nových technických formátoch prenosu dát v SDMX-ML. Štatistický úrad Slovenskej republiky sa zamerával na skvalitnenie procesu kompilácie ukazovateľov ročnej podnikovej štatistiky za finančné korporácie s cieľom pokryť všetky sektory tohto odvetvia kombináciou zdrojov dát zo štatistických zisťovaní a administratívnych zdrojov dát. Implementácia EBS nariadenia priniesla nové výzvy z pohľadu kompatibility poskytovaných výstupov štruktúrálnej podnikovej štatistiky za krajinu s výstupmi za demografiu podnikov, ako aj v oblasti konsolidovaných podnikových údajov za krajinu, ktoré sme úspešne implementovali. V súlade s požiadavkami EBS nariadenia boli zostavené nové indikátory kvality a štruktúrované správy kvality.

Štatistické informácie o **vnútorných a vonkajších zahraničných afiliáciách** za referenčný rok 2021 boli v požadovaných triedeniach poskytnuté Eurostatu. Štatistický úrad SR v rámci optimalizácie štatistických zisťovaní

6. Podnikové štatistiky | 6.2 Štatistika priemyslu

pokračoval v personalizácii ročného formulára informáciami o afiliáciách z verejne dostupných zdrojov, čo predstavovalo významnú pomoc pre spravodajské jednotky pri identifikácii podnikateľských subjektov a samotnom

reportovaní požadovaných ekonomických ukazovateľov. Tak ako aj v prípade ostatných štatistických domén podnikových štatistík, zostavili sme novopožadované indikátory kvality a štruktúrované správy kvality.



6.2 Štatistika priemyslu

V štatistickej doméne priemyslu pokračovali aj v kalendárnom roku 2023 práce na zabezpečení úloh vyplývajúcich z európskej legislatívy, ako aj príprava štatistických informácií pre používateľov na národnej úrovni. K najdôležitejším patrili činnosti zamerané na prechod na nové základné obdobie rok 2021 a implementáciu činnostných jednotiek v krátkodobej štatistike v kontexte požiadavky EBS nariadenia. Od januára 2024 sa prechádza na zasielanie

štatistických výstupov Eurostatu za ukazovatele krátkodobej štatistiky - priemyselná produkcia, tržby, zamestnané osoby, odpracované hodiny a mzdy na základe nového základného roka vrátane prepočtu historických časových radov. Implementácia činnostných jednotiek do štatistických výstupov za krátkodobú štatistiku prináša homogénnejšie údaje na základe reálne vykonávaných diferencovaných činností daného podnikateľského subjektu a tým aj zvýšenie kvality poskytovaných štatistických informácií.

6. Podnikové štatistiky | 6.3 Štatistika stavebníctva, obchodu a služieb | 6.4 Prierezové štatistiky

Ďalšie práce boli zamerané na prípravu podkladov na základe grantovej výzvy Eurostatu za oblasť štatistiky **PRODCOM**. Grantový projekt je zameraný na správne preklasifikovanie jednotlivých kódov výrobkov podľa PRODSLOV zo súčasnej platnej SK.NACE Rev. 2 do nového PRODSLOV na základe revidovanej NACE Rev.2.1 s následným prepočtom historických časových radov. Grant bol odsúhlasený Eurostatom a práce sa začínajú od 1. 1. 2024.

6.3 Štatistika stavebníctva, obchodu a služieb

Za štatistiky **stavebníctva, bytovej výstavby, obchodu a služieb** boli v zmysle európskej legislatívy spracované požadované výstupy a poskytnuté Eurostatu, medzinárodným organizáciám a národným používateľom. Realizovali sa práce súvisiace s prípravou na zabezpečenie štatistických výstupov na nové bázičné obdobie 2021 a podľa činnostných jednotiek od roku 2024 v súlade s požiadavkou EBS nariadenia. Za oblasť bytovej výstavby sa začali práce na Štatistickom registri budov, domov a bytov, ktorého základ tvorí aplikácia pre elektronické sčítanie domov a bytov, rozšírená o získanie údajov za oblasť stavebného konania. Po prechode do produkčnej prevádzky register nahradí štvrťročné štatistické zisťovanie Štvrťročný výkaz o začatých, rozostavaných a dokončených bytoch (Stav 3-04), čo prispeje k zníženiu zaťaženia.

6.4 Prierezové štatistiky

V štatistike **dopravy, informácií a komunikácie** sme venovali zvýšenú pozornosť príprave štatistických výstupov v nových prenosových formátoch pre Eurostat, ich zasielaniu v zmysle európskych nariadení a metodických usmernení. Dôležitou úlohou bola príprava prechodu týždenného zisťovania v cestnej nákladnej doprave na elektronický zber cez integrovaný štatistický informačný systém. Aj v kalendárnom roku 2023 pokračovali práce na reportovaní štatistických informácií medzinárodným organizáciám (UNECE, International Transport Forum, Dunajská komisia, International Road Federation, spoločný informačný systém EUROSTAT-UNECE-ITF, EUROSTAT-REGIO) a národným používateľom. Bolo realizované zisťovanie o využívaní informačných a komunikačných technológií v podnikoch v súlade s požiadavkami európskej legislatívy o štatistike informačnej spoločnosti.

V rámci **konjunkturálnych prieskumov** sme boli zapojení do pilotného spracovania výpočtu ukazovateľa Index hromadenia pracovnej sily. Uvedený index má v súčasnej ekonomickej situácii veľký význam a od roku 2023 je zaradený ako trvalý ukazovateľ konjunkturálnych zisťovaní za jednotlivé odvetvia.

6. Podnikové štatistiky | 6.4 Prierezové štatistiky

Štatistika energetiky sa počas roka 2023 sústredila na splnenie požiadaviek na skrátenie termínov pre zasielanie ročných údajov do Eurostatu, Medzinárodnej energetickej agentúry a Štatistickej divízie OSN. Boli spracované štatistické výstupy podľa požiadaviek nariadení EÚ a zabezpečený prenos údajov medzinárodným organizáciám v požadovaných termínoch. Ďalšie práce boli sústredené na prípravu prechodu zberu mesačných údajov o zemnom plyne zo Správy štátnych hmotných rezerv na Štatistický úrad SR vrátane zabezpečenia ich zasielania do Eurostatu a Medzinárodnej energetickej agentúry.

Doména štatistiky **cestovného ruchu** prinášala informácie o vývoji v kalendárnom roku 2023 zverejnením štatistických informácií pre širokú verejnosť, ako aj pre účely nastavenia stratégií rozvoja cestovného ruchu prostredníctvom databázového prostredia DATAcube. V mesačnej a štvrťročnej periodicite sú používateľom dostupné informácie o návštevnosti v ubytovacích zariadeniach na úrovni okresov, resp. miest či obcí, ako aj údaje v členení podľa šiestich kategórií ubytovacích zariadení, ktoré nemajú dôverný charakter. Informácie o domacom a výjazdovom cestovnom ruchu z výberového zisťovania realizovaného v domácnostiach, ako aj informácie o organizovanom cestovnom ruchu cestovnými kan-

celármi a agentúrami boli zverejnené v súlade s požiadavkami a v stanovených termínoch. V roku 2023 sme zverejnili kompozitný Satelitný účet cestovného ruchu, ktorý sumarizuje prínos sektora v ekonomike Slovenskej republiky za obdobie rokov 2013 – 2021. Bola realizovaná pravidelná ročná aktualizácia Štatistického registra ubytovacích zariadení z informácií získaných od obcí formou personalizovaného elektronického formulára, ktorým Štatistický úrad SR oslovuje všetky obce. Aktualizácia Štatistického registra ubytovacích zariadení vytvára databázu aktívnych ubytovacích zariadení, ktoré sú mesačne oslovované štatistickým zisťovaním o činnosti ubytovacích zariadení s cieľom zabezpečiť štatistické informácie o návštevnosti a kapacitách ubytovacích zariadení.

Práce realizované v štatistike **vedy, techniky a inovácií** boli zamerané na pokračovanie v harmonizácii metodiky s medzinárodnou metodikou v zmysle nových požiadaviek Eurostatu. V zmysle požiadaviek nariadenia EÚ bolo realizované zisťovanie, spracované výstupy aj správy o kvalite za jednotlivé sektory vykonávania výskumu a vývoja v jednotnej integrovanej štruktúre metadát. Spolupracovali sme s Eurostatom a členskými štátmi EÚ na príprave metodického manuálu pre štatistiku výskumu a vývoja, ktorý bol publikovaný

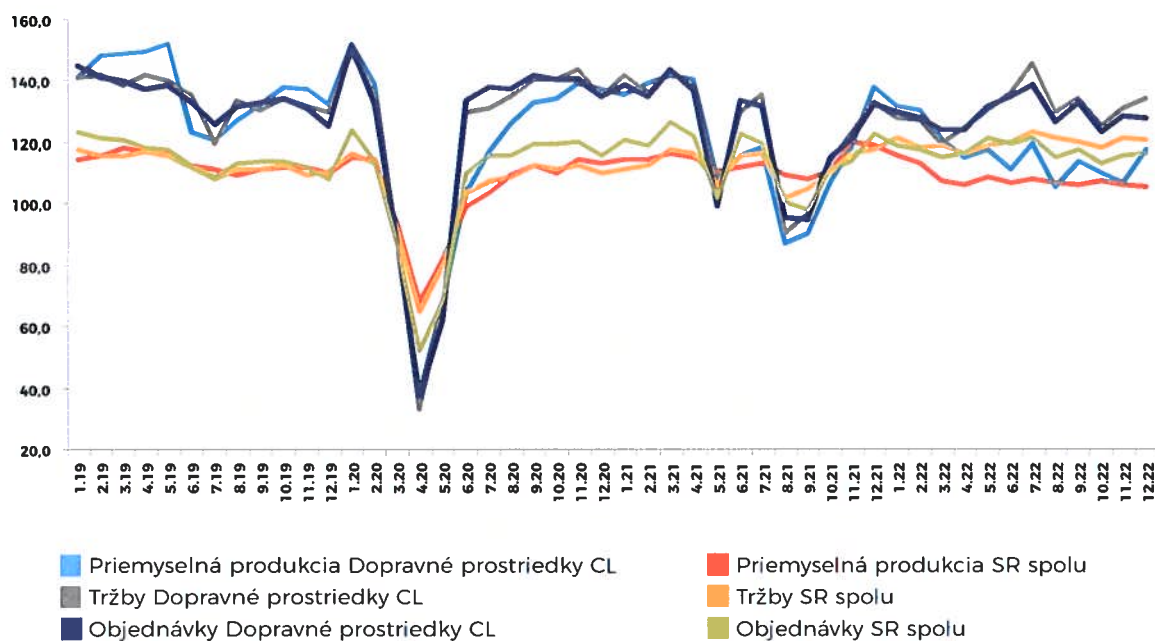
6. Podnikové štatistiky | 6.4 Prierezové štatistiky

na stránke Eurostatu v decembri 2023. V oblasti štatistiky inovácií bolo zabezpečené štatistické zisťovanie Inov 1-92 2022 v rámci harmonizovaného zisťovania členských štátov EÚ (Community Innovation Survey - CIS 2022) a realizované práce zamerané na tvorbu výstupov v súlade s implementáciou nových požiadaviek Eurostatu.

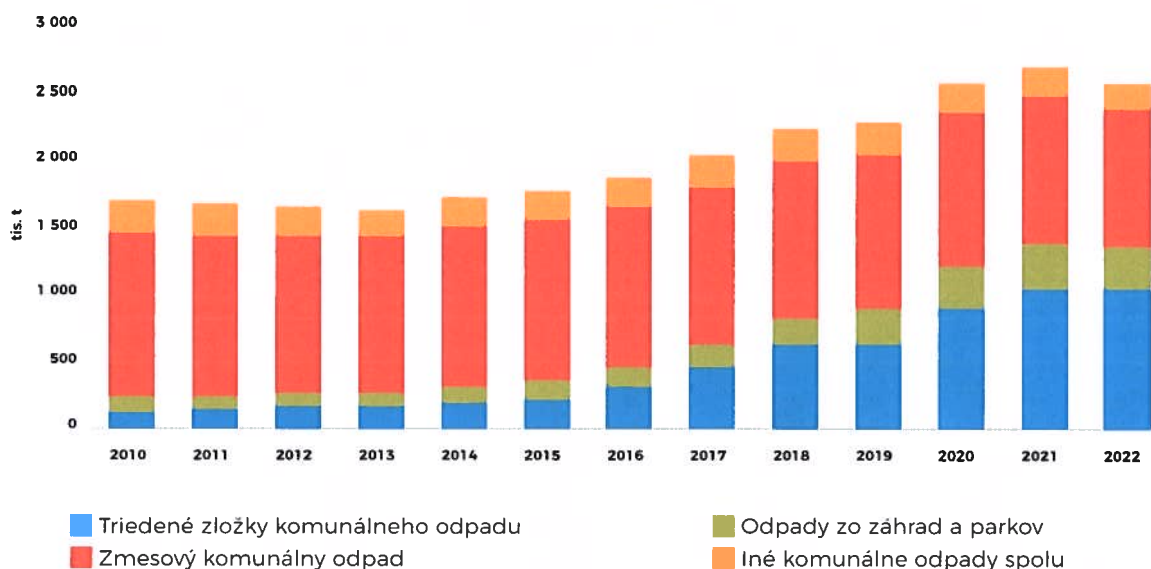
V oblasti štatistiky **životného prostredia** pokračovali činnosti zamerané na ďalšie zdoko-

naľovanie zostavovania výstupov za povinné environmentálne účty a výstupov za štatistiku odpadu. Ďalšie práce boli sústredené na prípravu rozšírených štatistických výstupov za oblasť komunálneho odpadu na úroveň obcí. V požadovanom čase bolo zabezpečené pravidelné reportovanie výstupov vrátane aktualizácií správ o kvalite na základe nariadenia o environmentálnych účtoch a nariadenia o štatistike pesticídov, ako aj za štatistiku vody a za komunálny odpad.

Vplyv vývoja dopravných prostriedkov na priemysle spolu 2019 - 2022



Vývoj a zloženie komunálneho odpadu v SR (v tis. tonách)



6.5 Štatistika poľnohospodárstva

V roku 2023 sa spustil zber údajov v rámci **Integrovaného zisťovania fariem 2023**, ktoré nadväzuje na Poľnohospodársky cenzus fariem 2020 a súčasne pokračuje v desaťročnom cykle zberov údajov o štruktúrach fariem, vlastníckych vzťahoch, pracovnej sile, pestovaných plodinách a chovaných hospodárskych zvieratách. Špecifikom pre Integrované zisťovanie fariem 2023 je zber údajov o zavlažovaní a technickom stave závlah, strojoch a zariadeniach využívaných na farmách, o spôsobe pokryvu a obrábania ornej pôdy, ako aj o skladovaní poľnohospodárskych výrobkov. Získané

údaje budú slúžiť na vytvorenie jednotného rámca na tvorbu porovnateľnej štatistiky v rámci EÚ na úrovni poľnohospodárskych podnikov. Definitívne výsledky Ekonomického poľnohospodárskeho účtu SR za rok 2022, zostaveného v spolupráci s Ministerstvom pôdohospodárstva a rozvoja vidieka SR, boli zverejnené v decembri 2023.

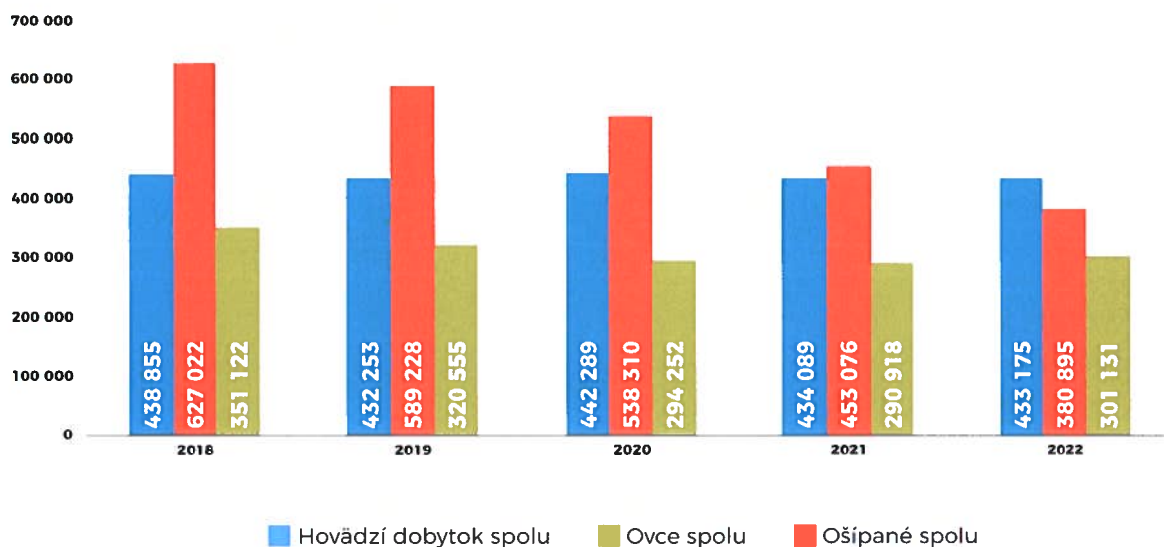
Prijatie nariadenia Európskeho parlamentu a Rady (EÚ) 2022/2379 o štatistike poľnohospodárskych vstupov a výstupov, ktorým sa mení nariadenie Komisie (ES) č. 617/2008 a zrušujú nariadenia Európskeho parlamentu a Rady (ES) č. 1165/2008, (ES) č. 543/2009 a (ES) č. 1185/2009 a smernica Rady 96/16/ES

6. Podnikové štatistiky | 6.5 Štatistika poľnohospodárstva

(tzv. SAIO nariadenie), významným spôsobom prispelo k procesu modernizácie poľnohospodárskych štatistík. K tomuto integrujúcemu nariadeniu boli v kalendárnom roku 2023 prijaté 4 vykonávacie nariadenia pre sektory rastlinnej výroby, živočíšnej výroby, ceny v poľno-

hospodárstve, ako aj pre prípravky na ochranu rastlín. Zástupcovia Štatistického úradu SR sa aktívne podieľali na pripomienkovaní návrhov znenia vykonávacích nariadení, ktoré boli predmetom rokovania pracovných skupín pri Eurostate.

Vývoj stavov hospodárskych zvierat v SR v rokoch 2018 až 2022 (stav k 31.12.)

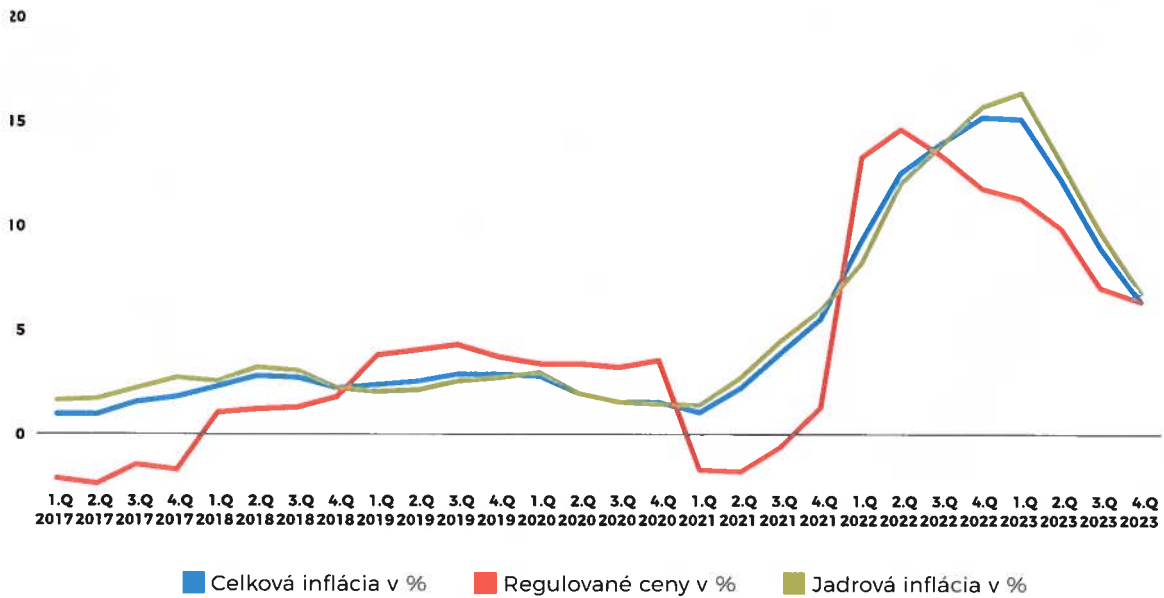


6.6 Cenová štatistika

Cenová štatistika sa v roku 2023 zamerala najmä na dokončenie revízie váhových schém zisťovania cien produkčných štatistík a prepočet časových radov na nové základné obdobie. Štatistický úrad SR pri výpočte indexu spotre-

bitelských cien využitím transakčných údajov za oblasť potravín a nealkoholických nápojov ukončil experimentálnu fázu tvorby štatistických výstupov a od 1. 1. 2024 prechádza do oficiálneho produkčného procesu. Publikovanie cien pohonných látok bolo rozšírené o látku bioLNG.

Miera inflácie v %



■ Celková inflácia v % ■ Regulované ceny v % ■ Jadrová inflácia v %





Sociálne štatistiky a demografia

7.1 Demografická štatistika

7.2 Sčítanie obyvateľov, domov a bytov 2021

7.3 Ukazovatele štatistiky práce a vzdelávania

7.4 Životná úroveň obyvateľstva

7. SOCIÁLNE ŠTATISTIKY A DEMOGRAFIA

7.1 Demografická štatistika

V oblasti štatistiky obyvateľstva Štatistický úrad SR zabezpečoval zber, spracovanie a šírenie demografických údajov s využitím nových inovatívnych nástrojov a metód.

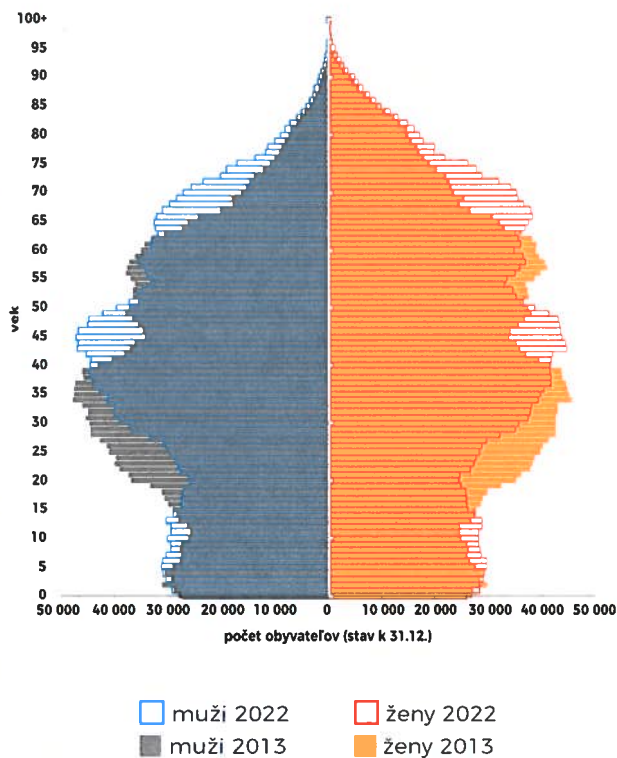
Hlavným rozvojovým cieľom v oblasti zberu údajov je elektronizácia hlásení radu OBYV o demografickom pohybe obyvateľstva (sobáše, narodenia, úmrtia, rozvody, sťahovanie), ktorá urýchli, zefektívni a skvalitní daný proces. V roku 2023 sa úspešne finalizoval proces elektronizácie zberu hlásení o narodených (OBYV 2-12), ktorý prebiehal od roku 2021. Zároveň sa v roku 2023 pripravila a kompletne realizovala elektronizácia hlásení o rozvode (OBYV 4-12). Pokračoval proces elektronizácie hlásení o úmrtí (OBYV3-12), ktorej realizácia je vzhľadom na obsah dát a rôzne rozhrania informačných systémov zainteresovaných subjektov (ŠÚ SR, MV SR, ÚDZS) časovo i technologicky najnáročnejšia.

Koncom roka 2023 sa ukončili práce na grantovom projekte Eurostatu Population - Weekly death statistics, ktorého hlavným cieľom bolo zlepšiť včasnosť a kvalitu údajov o úmrtiach.

Tento projekt bol spolufinancovaný zo zdrojov EÚ.

Spracovanie údajov prebiehalo pomocou automatizovaných postupov, pokrývalo širokú škálu operácií vykonávaných s údajmi vrátane ich sprístupnenia a v súlade s požiadavkami na ochranu osobných údajov.

Veková štruktúra obyvateľstva Slovenskej republiky, 2013 a 2022



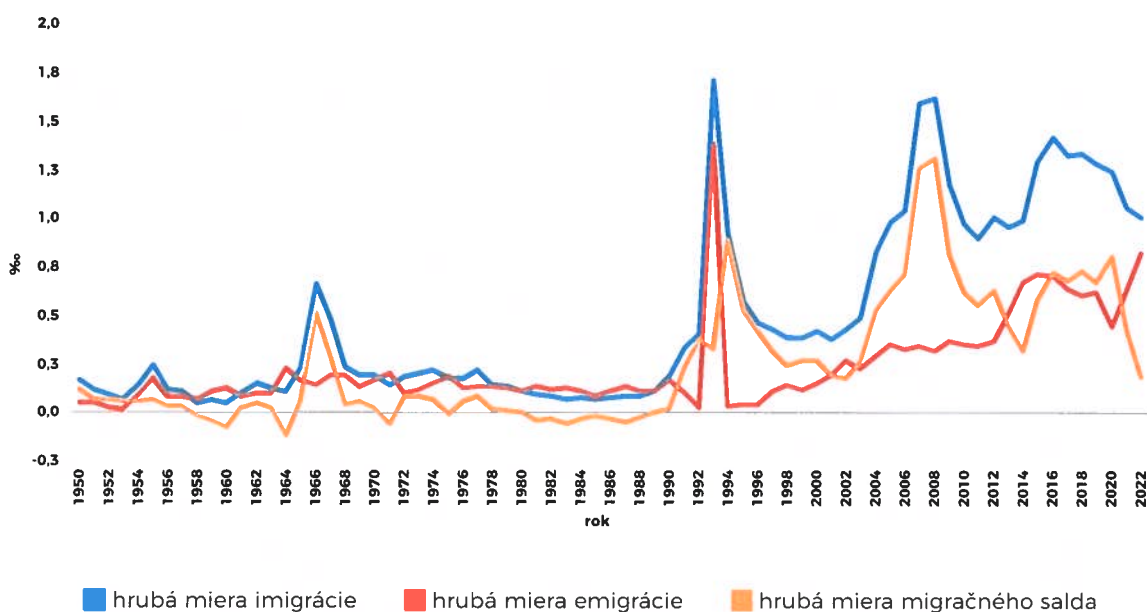
7. Sociálne štatistiky a demografia | 7.1 Demografická štatistika

V rámci diseminácie bol vývoj populácie Slovenska prezentovaný v knižných tituloch „*Pohyb obyvateľstva 2022*“ a „*Zahraničné sťahovanie 2022*“, vydaných v edícii *My v číslach*. Obe publikácie pozostávajú z dvoch častí, časti A, ktorá sa venuje údajom za aktuálny referenčný rok 2022, a časti B, ktorá poskytuje 10-ročné časové rady.

V edícii s analytickým zameraním *Štatistika v súvislostiach* bola vydaná publikácia „*Hlavné trendy vývoja migrácie v SR*“, ktorá prezen-

tuje analýzu zahraničného a vnútorného sťahovania obyvateľstva Slovenska. Publikácia je po analýze sobášnosti (2019), pôrodnosti (2020), úmrtnosti (2021) a rozvodovosti (2022) piatou v rade analytických publikácií, ktoré sa postupne venujú jednotlivým demografickým procesom. Zameriava sa na zhodnotenie tohto demografického procesu z hľadiska minulého a súčasného vývoja. Je doplnená tabuľkami s časovými radmi údajov, vývojovými grafmi a tematickými mapami. Súčasťou analýzy je i regionálne a medzinárodné porovnanie.

Miery zahraničnej migrácie Slovenskej republiky, 1950 – 2022



7.2 Sčítanie obyvateľov, domov a bytov 2021

V roku 2023 sa pokračovalo v spracovaní údajov a v diseminácii výsledkov zo Sčítania obyvateľov, domov a bytov 2021 (SODB 2021).

Spracovanie údajov bolo zamerané na finalizáciu základných báz dát o domácnostiach, spracovanie časových radov s dôrazom na porovnateľnosť údajov v čase a dátové kocky pre Census Hub, nástroj na publikovanie výsledkov sčítaní krajín EÚ.

V rámci diseminácie sú produkty SODB 2021 zverejňované na stránke www.scitanie.sk. Začiatkom roku 2023 bol prístupný dátový produkt s názvom „Moja obec“. Ten ponúka vybrané údaje o obyvateľoch, domoch a bytoch za každú obec v Slovenskej republike. Služi najmä zamestnancom samospráv a štátnej správy na prácu a podporu rozvoja obcí, svoje využitie však nachádza aj v radoch učiteľov, študentov či iných záujemcov z laickej verejnosti.

Metodika realizácie sčítania obyvateľov umožnila kvantifikáciu ľudí bez domova; v máji 2023 boli údaje o ľuďoch bez domova zverejnené. V rovnakom čase boli zverejnené aj očakávané základné údaje o domácnostiach na Slovensku.

Osobitným produktom sú časové rady údajov. O obyvateľoch bolo zverejnených 13 ukazovateľov, pričom viac než polovica z nich má začiatok časového radu už v druhej polovici 19. storočia. Po 6 ukazovateľov bolo zverejnených za domy a za byty a 3 ukazovatele za domácnosť.

V októbri 2023 boli zverejnené rozšírené výsledky o domácnostiach. V rovnakom čase

boli diseminované aj údaje o obývanosti domov a bytov.

V priebehu roka 2023 boli vydané tri rozsiahle publikácie. Prvou je „*Národná analytická správa*“, inovatívny publikačný produkt, ktorý poskytuje komplexný pohľad na koncept SODB 2021, analýzu vývoja obyvateľov, domov a bytov, ako aj bytových a cenzových domácností v čase, ako aj z regionálneho pohľadu. Osobitnú časť tvoria tematické analýzy so zameraním na druhy pobytov obyvateľov, obyvateľov v nekonvenčných obydliach, etnicitu, religiozitu, socio-ekonomický status obyvateľstva, cudzincov na Slovensku, obyvateľov žijúcich v zahraničí, ľudí bez domova, mobilitu za prácou atď. Druhou je analytická publikácia vydaná v edícii *Štatistika v súvislostiach* s názvom „*Rodinné správanie populácie Slovenska*“, ktorá ponúka aktuálne charakteristiky rodinného správania slovenskej populácie, vývoj rodinných štruktúr od roku 1961, ako aj predpoklady budúceho vývoja rodinného správania populácie SR. Publikácia obsahuje aj kapitolu, v ktorej sú detailne charakterizované rodinné štruktúry k 1. januáru 2021 z hľadiska typov a vo vzťahu k národnosti, náboženskému vyznaniu, štátnemu občianstvu, vzdelaniu a zamestnaniu s využitím sofistikovane spracovaných dátových výstupov. Svojím zameraním je podnetom pre odborníkov z rôznych oblastí k hľadaniu príčinných súvislostí stavu spoločnosti. V závere roka bola vydaná tretia publikácia, a to *Štatistický lexikón obcí Slovenskej republiky 2021*. Táto obsahuje detailné informácie o obciach, častiach obcí a o základných sídelných jednotkách získané zo SODB 2021. Vzhľadom na jej elektronickú podobu prináša nové možnosti prístupu k dátam a interakcie a zároveň nadväzuje na hodnotu a tradíciu minulých tlačných publikácií.

Prierezové štatistiky

V roku 2023 sa v rámci prierezových oblastí, ako sú štatistika kultúry a štatistika kriminality, pokračovalo v spolupráci s príslušnými rezortmi. Gestori týchto štatistík sa zúčastňovali na domácich i medzinárodných stretnutiach, koordinovali vzájomnú spoluprácu a plnenie zmluvných záväzkov i džentlmenských dohôd.

Časopis Slovenská štatistika a demografia

Pre vedecký časopis Slovenská štatistika a demografia bol rok 2023 už 33. ročníkom vydávania. V štyroch číslach (január, apríl, júl, október) bolo publikovaných 11 vedeckých článkov a 10 príspevkov informatívneho charakteru. Monotematické číslo 3/2023 bolo venované téme, ktorá priťahuje čoraz väčší záujem štatistických úradov – novým štatistikám a novým zdrojom údajov. Tematicky zamerané bolo aj druhé číslo, ktorého články analyzovali dáta získané sčítaním obyvateľov, domov a bytov 2021.

Redakcia sleduje aktuálne demografické a štatistické témy a príležitosť dostávajú aj noví autori prezentujúci výsledky svojej práce. Záver roka 2023 priniesol časopisu aj významnú zmenu, ktorou je nadviazanie spolupráce pri jeho vydávaní so Slovenskou štatistickou a demografickou spoločnosťou.

Všetky čísla časopisu sú dostupné na webovej stránke časopisu i na stránke Štatistického úradu SR a tlačaná podoba čísiel je k dispozícii v úradnej knižnici a v Infoservise.

7.3 Ukazovatele štatistiky práce a vzdelávania

Hlavným zámerom štatistiky práce bolo zabezpečiť dostupnosť aktuálnych informácií o vývoji zamestnanosti, nezamestnanosti a ekonomickej neaktivity. Súbežne s monitorovaním zamestnávania osôb v organizáciách prostredníctvom podnikového výkazníctva bol dopyt po personálnych kapacitách na pracovnom trhu sledovaný aj cez tvorbu voľných pracovných miest podľa metodiky Európskeho štatistického systému.

Ponuka ľudských zdrojov bola meraná cez štvrtročné medzinárodné výberové zisťovanie pracovných síl v domácnostiach. Zisťovanie bolo v roku 2023 rozšírené pre potreby EÚ o modul zameraný na dôchodok a účasť na trhu práce. Cieľom modulu bolo získať informácie o odchode ľudí z aktívneho pracovného života, adaptácii populácie na dôchodkový vek, motivácii pre zotrvanie v práci napriek poberaniu dôchodku, dôvodoch opätovného návratu do práce a pod. Tieto informácie pomáhajú porozumieť zmenám pri začatí poberania starobného dôchodku z hľadiska pracovného trhu.

Prioritnou úlohou štatistiky nákladov práce bolo zostavenie oficiálnej priemernej nominálnej mesačnej mzdy zamestnanca v hospodárstve SR a reálnej mzdy v jednotlivých štvrtrokoch podľa rôznych triedení organizácií so zameraním najmä na ich ekonomickú činnosť, územnú pôsobnosť a počet zamestnancov. Výpočet priemerného zárobku v SR bol pre potreby EÚ rozšírený v štvrtročnej periodicite aj o konštrukciu indexov nákladov práce, v ktorých boli okrem vyplatených

7. Sociálne štatistiky a demografia | 7.3 Ukazovatele štatistiky práce a vzdelávania

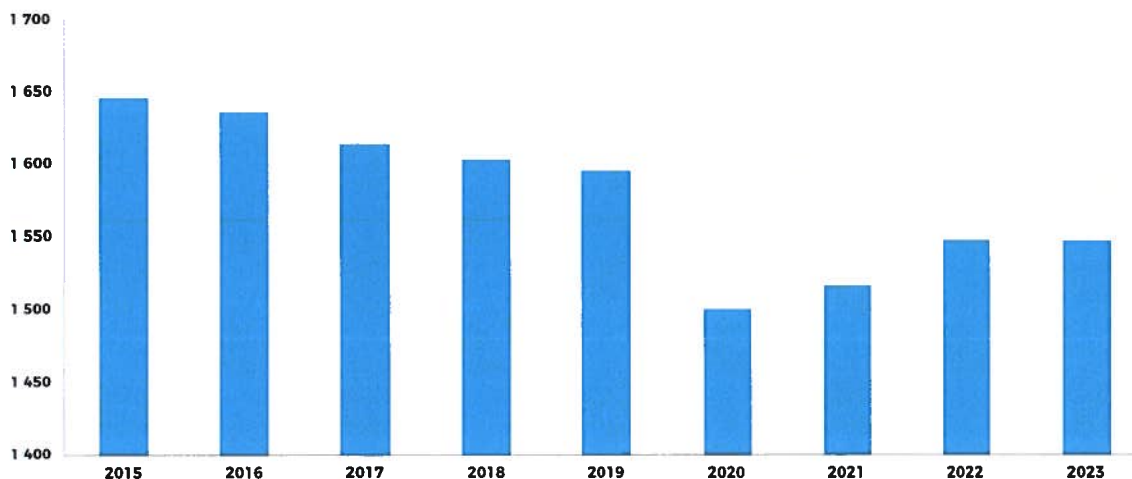
mzdových prostriedkov zahrnuté aj nepriame výdavky na zamestnávanie. Indexy nákladov práce boli tiež očistené o vplyv sezóny a pracovných dní.

Uvedené krátkodobé ukazovatele poskytovali rýchle a pružné informácie o vývoji odmeňovania za prácu. Na ročnej báze boli doplnené z výsledkov výberového zisťovania o štruktúre miezd zamestnancov o podrobnejšie údaje o zložkách mzdy, hrubej a čistej mzde, mediáne miezd, zárobkoch podľa veku, vzdelania a zamestnania, rodových rozdieloch v odmeňovaní a o zastúpení zamestnancov v mzdových pásmach. „Pracoviskovou“ metódou boli spracované štatistické údaje o vývoji odmeňovania na úrovni krajov a okresov. Zverejnené

informácie o zárobkoch zamestnancov boli na základe výsledkov výberového zisťovania o úplných nákladoch práce doplnené ročne aj o údaje o ďalších finančných prostriedkoch, ktoré zamestnávateľa vynaložili na svojich zamestnancov.

V **štatistike vzdelávania** boli spracované výsledky výberového zisťovania o vzdelávaní dospelých AES 2022, ktoré bolo realizované v zmysle platnej legislatívy EÚ. Po validácii zo strany Eurostatu boli výstupy zaradené do databázy medzinárodne porovnateľných údajov v rámci EÚ. K štatistickým údajom bola vypracovaná aj správa o kvalite, ktorú schválil Eurostat. Vybrané informácie boli vystavené v elektronickej databáze úradu.

Vývoj priemerného počtu odpracovaných hodín zamestnanca právnického subjektu v SR v rokoch 2015 - 2023



7.4 Životná úroveň obyvateľstva


V rámci **štatistiky životnej úrovne obyvateľstva** je jedným z hlavných zdrojov údajov o životnej úrovni obyvateľstva výberové zisťovanie o príjmoch a životných podmienkach domácností (EU SILC - EU Statistics on Income and Living Conditions). Toto rozsiahle výberové zisťovanie je okrem iného aj zdrojom pre viacero SDG indikátorov v oblasti kvality života, keďže výsledky poskytujú údaje o chudobe, sociálnom vylúčení a životných podmienkach obyvateľstva SR. Údaje z tohto zisťovania boli v roku 2023 diseminované v DATAcube, a v publikáciách EU SILC 2022 - Indikátory chudoby a sociálneho vylúčenia a publikácii Kvalita života obyvateľov SR. V publikácii Kvalita života obyvateľov SR sú údaje spracované zo špeciálneho modulu „Kvalita života“, ktorý bol súčasťou zisťovania EU SILC 2022, a sú porovnávané s rokmi 2015 a 2018. Dáta tak zachytávajú napr. aj vplyvy pandémie COVID - 19 na spoločnosť.

Celkový obraz o súkromných hospodáriaciach domácnostiach v Slovenskej republike údajmi dotvára výberové zisťovanie Rodinných účtov. Zisťovanie Rodinných účtov poskytuje údaje nielen o príjmoch domácností, ale aj o ich výdavkoch, spotrebe a zložení. Údaje z tohto zisťovania sa zbierajú počas celého roka a ich šírenie bolo zabezpečené prostredníctvom publikácie Výdavky súkromných domácností v SR 2022, ako aj prostredníctvom tabuliek v DATAcube. Vzhľadom na atraktivitu a výnimočnosť týchto jedinečných údajov sú obe zisťovania často žiadané používateľmi v podobe anonymizovaných mikroúdajov na vedecké a výskumné účely.


Okrem výberových zisťovaní sa životná úroveň obyvateľstva sleduje aj pomocou administra-

tívnych zdrojov. V rámci štatistiky zdravia a sociálnej ochrany sú každoročne zbierané a spracovávané údaje týkajúce sa výdavkov na zdravotnú starostlivosť za SR (Systém zdravotných účtov). Tieto údaje sú okrem iného poskytované Eurostatu, Organizácii pre hospodársku spoluprácu a rozvoj (OECD) a Svetovej zdravotníckej organizácii (WHO) v rámci spoločného dotazníka. Publikované údaje slúžia na porovnanie výdavkov na zdravotníctvo nielen v rámci Európskej únie, ale aj krajín OECD a WHO. Štatistický úrad SR sa zaoberá aj štatistikou nevýdavkových údajov zdravotnej starostlivosti (údaje z oblasti ambulantnej a lôžkovej starostlivosti, spoločných liečebných a vyšetrovacích zložiek, údaje o sieti zdravotníckych zariadení v SR a o zdravotnom stave) a štatistikou pracovnej neschopnosti pre chorobu a úraz (EODS). Z dôvodu monitorovania vývoja sociálnej ochrany v členských štátoch EÚ Európska komisia vyžaduje dostupnosť k aktuálnym a podrobným údajom a informáciám o systémoch, súčasnom stave a rozvoji sociálnej ochrany v členských štátoch. Jedným zo základných nástrojov štatistického sledovania sociálnej ochrany je **Európsky systém integrovanej štatistiky sociálnej ochrany** (metodika ESSPROS).

Prístup k informačno-komunikačným technológiám, hlavne informácie o využívaní internetu na úrovni domácností a ich členov, je zisťovaný výberovým **zisťovaním o využívaní informačných a komunikačných technológií v domácnostiach a u jednotlivcov (IKT)**. Výsledky zo zisťovania IKT 2023 boli zverejnené koncom decembra na internetovej stránke vo forme publikácie Zisťovanie o využívaní informačných a komunikačných technológií v domácnostiach 2023.



8



Volebná štatistika

8. Volebná štatistika

8. VOLEBNÁ ŠTATISTIKA

Úlohy v roku 2023

Do volebného roka 2023 vstúpil Štatistický úrad SR intenzívne, a to prípravou a sumarizáciou hlasovania v referende o zmene Ústavy Slovenskej republiky, ktoré sa konalo 21. januára. Ďalšou prioritou minulého roka boli dvojce doplnujúce voľby do orgánov samosprávy obcí, ktoré sa konali 25. marca a 9. septembra 2023. Uplynulý rok sa predovšetkým niesol v znamení príprav a sumarizácie predčasných parlamentných volieb, ktoré sa konali 30. septembra.

Počas celého roka 2023 sa Štatistický úrad SR snažil nadviazať na úspešné zavedenie povinnosti elektronického odosielania údajov zapisníc volebných komisií do praxe pri spojených voľbách v roku 2022.

Záver roka patril vyhodnoteniu procesov sumarizácie volieb a referenda a počiatočným prípravám nielen na voľby prezidenta Slovenskej republiky, ale aj na voľby do Európskeho parlamentu.

Referendum o zmene Ústavy Slovenskej republiky

Na základe petície občanov prijatej 24. augusta 2022 prezidentka Slovenskej republiky svojím rozhodnutím č. 362/2022 Z. z. zo dňa 4. novembra 2022 vyhlásila referendum o zmene ústavy.

Referendum sa konalo 21. januára 2023 a k volebným urnám prišlo 27,25 % oprávnených voličov. Referendum tak bolo neplatné, keďže sa na ňom nezúčastnila nadpolovičná väčšina oprávnených voličov. Z voličov, ktorí sa na hlasovaní zúčastnili, sa 97,51 % vyslovilo za zmenu ústavy.

Súhrnné výsledky hlasovania v referende za kraje - Počet voličov a účasť

Kraj	Počet volebných okrskov	Počet zapísaných voličov	Počet zúčastnených voličov	Účasť voličov v %
Bratislavský kraj	519	574 516	122 480	21,31
Trnavský kraj	480	463 371	113 083	24,40
Trenčiansky kraj	622	473 511	170 799	36,07
Nitriansky kraj	741	554 621	150 714	27,17
Žilinský kraj	687	556 433	187 448	33,68
Banskobystrický kraj	885	505 858	147 004	29,06
Prešovský kraj	1 000	631 587	164 439	26,03
Košický kraj	826	617 593	137 169	22,21
Zahraničie	1	75	62	82,66
SR	5 761	4 377 565	1 193 198	27,25

8. Volebná štatistika

Referendum prinieslo ďalší krok v oblasti elektronizácie volebných procesov. Pokyn na ukončenie činnosti okrskových volebných komisií sa po prvýkrát vydával elektronicky prostredníctvom Integrovaného volebného informačného systému (IVIS), ktorý slúži na sumarizáciu výsledkov hlasovania.

Doplňujúce voľby do orgánov samosprávy obcí


25. 3. 2023 sa na základe rozhodnutí predsedu Národnej rady SR č. 384/2022 Z. z. a č. 475/2022 Z. z. konali doplňujúce voľby do orgánov samosprávy obcí. Celkovo v 54 ob-

ciach si voliči volili svojich zástupcov na komunálnej úrovni. Zvolených bolo 20 starostov a 94 poslancov obecného zastupiteľstva. Volebná účasť dosiahla 27,43 %.

Druhé doplňujúce komunálne voľby v minulom roku sa konali 9. septembra, a to na základe rozhodnutí predsedu Národnej rady SR č. 138/2023 Z. z. a č. 206/2023 Z. z. Hlasovanie prebehlo v 28 obciach, pričom sa na ňom zúčastnilo 42,58 % oprávnených voličov. V 13 obciach bolo zvolených celkovo 26 poslancov obecného zastupiteľstva a v 18 obciach si občania vybrali nového starostu.

Počet obcí, v ktorých sa konali doplňujúce komunálne voľby v jednotlivých krajoch v roku 2023

Kraj	Marec 2023			September 2023		
	Počet obcí, v ktorých sa konali voľby	Počet obcí, v ktorých bolo zvolené zastupiteľstvo	Počet obcí, v ktorých bol zvolený starosta	Počet obcí, v ktorých sa konali voľby	Počet obcí, v ktorých bolo zvolené zastupiteľstvo	Počet obcí, v ktorých bol zvolený starosta
Bratislavský kraj	2	2	0	1	1	0
Trnavský kraj	4	4	0	1	0	1
Trenčiansky kraj	5	5	0	4	2	3
Nitriansky kraj	8	4	5	3	2	2
Žilinský kraj	13	9	5	5	5	0
Banskobystrický kraj	7	6	1	7	2	6
Prešovský kraj	12	7	9	4	1	3
Košický kraj	3	3	0	3	0	3
SR	54	40	20	28	13	18



Vol'by do Národnej rady Slovenskej republiky

30. septembra 2023 sa na základe rozhodnutia predsedu Národnej rady SR č. 204/2023 Z. z. konali predčasné parlamentné voľby. Do volieb podalo kandidátnu listinu 24 politických strán, politických hnutí a 1 koalícia.

Na voľbách sa zúčastnilo 3 007 123 voličov, čo predstavuje účasť 68,51 %. Najvyššia účasť bola v okrese Senec (77,28 %), najnižšia v okrese Revúca (52,96 %). Do parlamentu sa dostalo 6 strán a 1 koalícia.

Vo voľbách do Národnej rady SR sa prvýkrát v praxi uplatnila novela volebného zákona, ktorou sa presúva spracovanie voľby poštou z obcí na osobitné okrsky. Táto legislatívna zmena si vyžiadala aj úpravy v systéme IVIS a vytvorenie odborného sumarizačného útvaru pre okresnú volebnú komisiu pre voľbu poštou.

Štatistický úrad SR v prvej polovici roka 2023 sfinalizoval prípravu systému IVIS do upravenej podoby podľa konceptu odosielania a potvrdzovania údajov zápisníc elektronicky bez nutnosti fyzického doručovania podľa vzoru z predchádzajúcich volieb.

8. Volebná štatistika

V rámci príprav na spracovanie výsledkov hlasovania Oddelenie volieb opäť pripravilo vzdelávací portál eKurzy pre členov a zapisovateľov okrskových volebných komisií a členov odborných sumarizačných útvarov. Portál obsahoval školiace materiály – príručky, postupy a videonávody k práci v systéme IVIS. Spracovanie výsledkov volieb bolo náročné aj z metodického hľadiska, keďže volebné zápisnice obsahovali množstvo príloh k údajom o preferenčnom hlasovaní pre kandidátov jednotlivých politických subjektov. Zamestnanci Štatistického úradu SR sa podieľali na organizácii stoviek školení pre okrskové volebné komisie a intenzívne komunikovali s jednotlivými obcami počas prípravy na spracovanie volieb.

Okrskové volebné komisie mali aj tentoraz možnosť vyskúšať si v predstihu prácu v systéme IVIS a takisto sa zúčastniť na skúškach spracovania.

Pre voľby do Národnej rady SR vytvoril Štatistický úrad SR pre štátnu komisiu a okresné volebné komisie celkovo 50 odborných sumarizačných útvarov, v ktorých pracovalo 737 členov. Pracovníci ŠÚ SR, ktorí sú členmi Odborného sumarizačného útvaru Štátnej komisie pre voľby a financovanie politických strán, poskytovali počas volebnej noci metodickú a technickú podporu odborným sumarizačným útvarom jednotlivých volebných komisií pri ich činnosti.

Súhrnné výsledky hlasovania vo voľbách do NR SR za kraje – Počet voličov a účasť

Kraj	Počet volebných okrskov	Počet zapísaných voličov	Počet zúčastnených voličov	Účasť voličov v %
Bratislavský kraj	587	570 456	424 802	74,46
Trnavský kraj	530	463 067	313 979	67,80
Trenčiansky kraj	646	467 471	338 924	72,50
Nitriansky kraj	747	549 779	363 905	66,19
Žilinský kraj	716	551 349	402 501	73,00
Banskobystrický kraj	908	500 280	322 090	64,38
Prešovský kraj	1 007	619 348	412 955	66,67
Košický kraj	855	607 392	369 188	60,78
Cudzina	18	59 730	58 779	98,40
SR	6 014	4 388 872	3 007 123	68,51

Výsledky referenda, doplňujúcich komunálnych volieb aj volieb do Národnej rady SR zve-

rejňuje Štatistický úrad SR na svojich stránkach <https://volby.statistics.sk/>.



☆☆☆



☆☆☆☆☆



☆



9

Orientujeme sa na používateľa štatistických informácií

9.1 Produktové portfólio, jeho diseminácia a komunikácia

9.2 Marketingové aktivity Štatistického úradu SR

9.3 Spokojnosť zákazníkov

9. Orientujeme sa na používateľa štatistických informácií

1 9.1 Produktové portfólio, jeho diseminácia a komunikácia

9. ORIENTUJEME SA NA POUŽÍVATEĽA ŠTATISTICKÝCH INFORMÁCIÍ

V rámci činností zameraných na disemináciu a komunikáciu Štatistický úrad SR pokračoval v plnení akčných programov stanovených v strategických cieľoch úradu. Aktivity realizované v súlade so schváleným Marketingovým plánom Štatistického úradu SR na rok 2023 boli zamerané na čo najlepšie uspokojovanie požiadaviek a očakávaní používateľov štatistických informácií. Pre zvýšenie štatistickej gramotnosti mladej generácie úrad po druhýkrát organizoval Európsku súťaž v štatistike v slovenských podmienkach.

9.1 Produktové portfólio, jeho diseminácia a komunikácia

V roku 2023 úrad pokračoval vo zvyšovaní podielu produktov s pridanou hodnotou, rozširoval výstupy s vylepšenou znalostnou interpretáciou a ďalej rozvíjal dynamické formy prezentácie štatistických údajov. V rámci orientácie na používateľa sa disemináčn a komunikačné aktivity realizovali aj prostredníctvom sociálnych sietí.


V priebehu roka Štatistický úrad SR pravidelne aktualizoval a rozširoval obsah informácií na svojom internetovom portáli. **Internetový portál** úradu zaznamenal návštevnosť **1 287 857** pou-

žívateľov, ktorí si pozreli celkovo 5 542 023 stránok. Používatelia sa zaujímali najmä o makroekonomické, cenové a odvetvové štatistiky a tiež databázu DATAcube. Návštevníci portálu si zobrazili spolu 10,8 milióna stránok na všetkých webových sídlach Štatistického úradu SR, čo predstavuje nárast o 3,5 % oproti roku 2022. Najvýznamnejšie podiely na zobrazených stránkach mal webový portál úradu – 51,4 % a stránka Voľby s aktuálnymi výsledkami – 21,7 %.

Zvýšil sa záujem o databázu **DATAcube**, ktorú v roku 2023 navštívilo 230 990 používateľov (medziročný nárast o 3,3 %). Používatelia uskutočnili 311 648 relácií a celkový počet zobrazených dátových kociek bol 1 292 009. Najviac zobrazovaných kociek v databáze DATAcube bolo v štatistických oblastiach obyvateľstvo, spotrebiteľské ceny a ceny produkčných štatistik, národné účty a práca. V priebehu roka 2023 bolo vytvorených **114 nových dátových kociek**. Štatistický úrad SR je lídrom v publikovaní otvorených dát štátnej správy, v roku 2023 **publikoval viac ako 900 datasetov**.

Počas roka 2023 úrad zverejnil **272 informatívnych správ**, ktoré predstavujú pridanú textovú hodnotu k zverejňovaným údajom. Dôraznejšie sa začalo budovať vzájomné prepojenie medzi súvisiacimi produktmi, a to medzi publikáciami, verejnou bázou dát a informatívnymi správami, čím sa u používateľov prehĺbuje komplexnejší a ucelenejší súhrn informácií a lepšia orientácia v príslušnej téme. Vo vybraných informatívnych správach boli zakomponované vizualizačné prvky – grafy, mapy a krátke videá. Do 23 informatívnych správ boli pridané alebo rozšírené prvky s pridanou hodnotou (informačný box, statické alebo dynamické grafy,





obsahové titulky a perexy). Celkovo 174 informatívnych správ (64 %) obsahovalo zakomponované nové prvky, ktoré zvyšovali pridanú hodnotu správ, čo predstavovalo medziročný rast o takmer 14 %.

Publikačnú činnosť úrad zabezpečoval v súlade s Edičným plánom na rok 2023. Spolu bolo vydaných 44 publikácií vrátane 7 publikácií pripravených mimo edičného programu, ku ktorým patrili aj tituly „Slovenská republika a ciele udržateľného rozvoja Agendy 2030“ a „Inflation in the Visegrad Group“. Pokračovalo sa v rozširovaní prepojenia publikácií s verejnou bázou dát, celkovo 21 publikácií obsahovalo interaktívne prepojenia priamo do zdrojových údajov v databáze DATAcube. Rok 2023 bol aj 33. ročníkom vydania vedeckého časopisu Slovenská štatistika a demografia, v ktorom boli publikované vedecké a informatívne články. Všetky

publikácie boli zverejnené v Katalógu publikácií na internetovom portáli úradu.

Štatistický úrad SR zverejňuje na svojom portáli vlastné aj európske **digitálne produkty**. V rámci nich publikáciu **Štatistická ročenka hlavného mesta SR Bratislavy 2023** doplnil o digitálny produkt **Informačný panel mesta Bratislavy**, ktorý zobrazuje vybrané kľúčové ukazovatele formou interaktívnych grafov. Táto publikácia a takisto **Štatistická ročenka Slovenskej republiky 2023** boli obohatené o **vedomostný kvíz**, ktorý ponúka zábavným spôsobom rozšírenie štatistických znalostí.

Úrad pokračoval v zostavovaní newslettera, distribuovaného vybraným adresátom, v ktorom informoval o vydaných publikáciách úradu, aktuálne zverejnených informatívnych správach a nových dátových kockách v databáze DATAcube.

9. Orientujeme sa na používateľa štatistických informácií

9.2 Marketingové aktivity Štatistického úradu SR


Spolu bolo zaslaných **22 vydaní newslettera**, z toho 7 bolo pripravených nad rámec plánu.

Dôležitým komunikačným kanálom pre produkty a aktivity úradu boli **sociálne siete**. Úrad aktívne komunikoval aktualizácie zverejňovaných ukazovateľov na sociálnych sieťach Twitter, Facebook, Instagram, LinkedIn a YouTube. V súhrne bolo zverejnených 1 648 príspevkov, priemerne mesačne bolo na všetkých sieťach publikovaných 135 príspevkov. Najdynamickejšie sa rozvíjala komunikácia na sieti Instagram, kde bolo mesačne publikovaných 13 až 40 príspevkov. Na sociálnych sieťach sa okrem príspevkov začala aktívnejšia komunikácia aj prostredníctvom formátov REELS a STORIES (Facebook a Instagram). V priebehu roka 2023 Štatistický úrad SR vytvoril 39 videí k viacerým témam, ktoré zverejnil na vyššie uvedených sociálnych sieťach.

9.2 Marketingové aktivity Štatistického úradu SR

V rámci marketingových aktivít úrad zabezpečoval poskytovanie súborov údajov **pre národné a medzinárodné organizácie** na základe ich požiadaviek. V súlade s plánovaným portfóliom produktov na rok 2023 úrad spracoval a poskytol **511 produktov** z rôznych štatistických oblastí, a to vo forme preddefinovaných tabuliek, súborov údajov a dotazníkov. Z domácich odberateľov to bola predovšetkým Národná banka Slovenska (40 %), ďalej ústredné orgány štátnej správy. Z produktov pravidelne poskytovaných medzinárodným organizáciám najvyšší podiel tvorili súbory pre Eurostat (80 %).

Štatistický úrad SR sa v školskom roku 2023/2024 opäť zapojil do **organizácie Európskej súťaže v štatistike**. Online súťaž určená pre žiakov a učiteľov stredných škôl sa uskutočnila v spolupráci s Eurostatom pod záštitou Ministerstva školstva, vedy, výskumu a športu SR. Cieľom aktivity bolo naučiť mladú generáciu používať štatistické údaje, orientovať sa v nich a správne ich interpretovať. Súťaž dala pedagógom možnosť využívať nové formy výučby štatistiky. Celkovo sa prihlásilo viac ako **1 200 stredoškôľakov zo 129 gymnázií a stredných odborných škôl**. Oproti prvému ročníku súťaže prekvapil nárast počtu škôl až o 50 % a súťažiacich tímov o viac ako 43 %. Vysoký záujem o tento alternatívny, netradičný formát rozvíjania štatistickej gramotnosti potvrdil atraktivitu súťaže pre slovenských stredoškôľakov a pedagógov.



9. Orientujeme sa na používateľa štatistických informácií

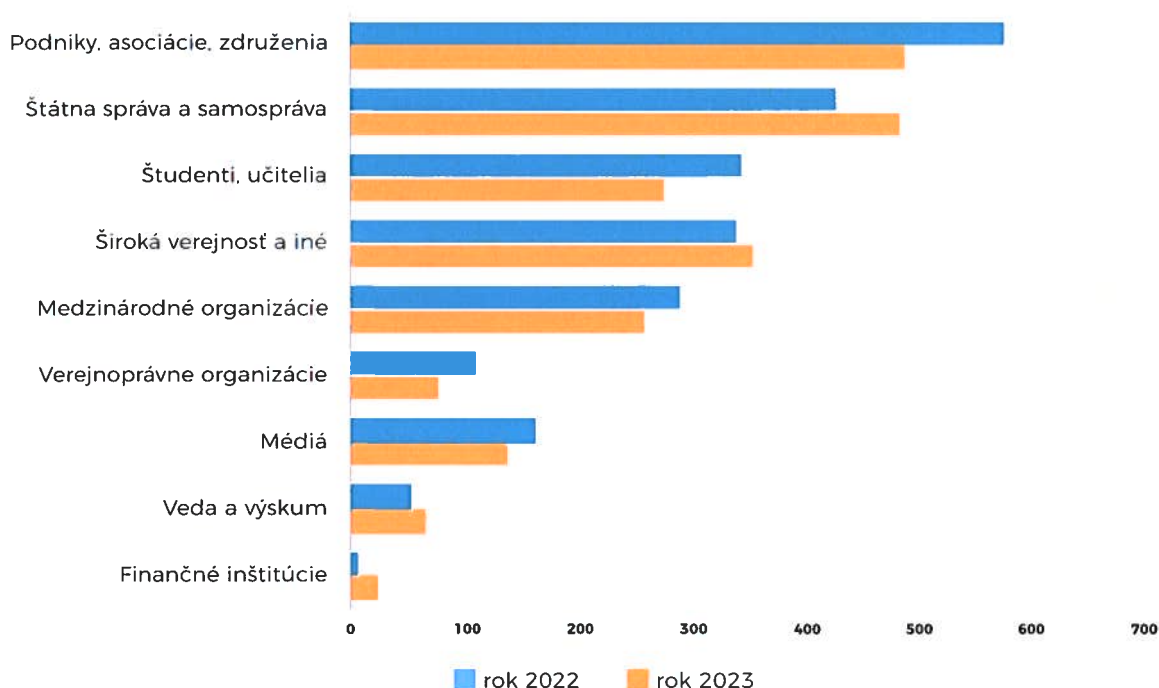
I 9.2 Marketingové aktivity Štatistického úradu SR

V roku 2023 úrad ďalej zabezpečoval aktivity zamerané na poznanie a **rozšírenie znalostí** svojich zákazníkov v oblasti štatistiky a **na zistenie ich očakávaní**. Odborné útvary v ústredí a na pracoviskách v krajoch organizovali takmer **70 stretnutí** formou seminárov, pracovných stretnutí, školení a konzultácií pre rôzne skupiny zákazníkov **pre takmer 2 000** existujúcich a potenciálnych **používateľov štatistiky**.

Útvary poskytovania informácií v ústredí a na pracoviskách v krajoch vybavili v roku 2023 spolu **2 174** požiadaviek na štatistické informácie

z rôznych tematických okruhov. Z toho bolo 88 % od domácich a 12 % od zahraničných používateľov. Najviac požiadaviek uplatnili zástupcovia podnikov, asociácií, združení a odborov (22,6 %). Títo používatelia sa zaujímali najmä o cenové a finančné štatistiky, demografické, sociálne a makroekonomické štatistiky. Ďalej to boli používatelia zo štátnej správy a samosprávy (22,3 %), ktorí žiadali väčšinou demografické, sociálne štatistiky a viacstranné štatistiky. Široká verejnosť (16,3 %), študenti a učitelia (12,8 %), ako aj medzinárodné a zahraničné organizácie (12 %) sa zaujímali najviac o demografické, sociálne a odvetvové štatistiky.

Záujem o štatistické informácie podľa skupín zákazníkov, ústredie a kraje



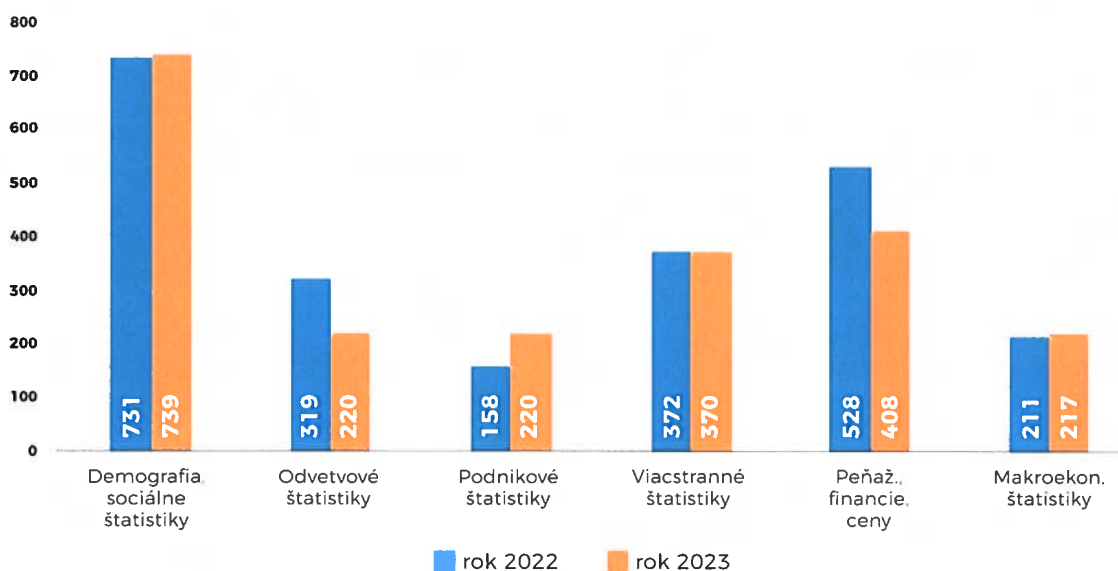
9. Orientujeme sa na používateľa štatistických informácií

I 9.3 Spokojnosť zákazníkov

Takmer štvrtinu (24,5 %) všetkých žiadostí tvorili náročnejšie požiadavky vyžadujúce spracovanie v odborných útvaroch úradu. Najviac požiadaviek bolo vybavených v januári a v marci po zverejnení hlavných štatistických ukazovateľov za

predchádzajúci rok. Najmenší záujem o informácie bol v decembri. Pre inštitúcie z vedeckej a akademickej obce úrad zabezpečoval poskytovanie dôverných štatistických údajov na vedecké účely, celkovo bolo uzatvorených **16 zmlúv**.

Počet vybavených požiadaviek v ústredí a krajoch podľa tematických okruhov



9.3 Spokojnosť zákazníkov

Permanentným cieľom úradu je zvyšovanie hodnoty inštitúcie pre zainteresované strany a jej uznanie na národnej a medzinárodnej úrovni. Plnenie tohto cieľa úrad monitoruje pomocou ukazovateľa dôveryhodnosti Štatistického úradu SR. V roku 2023 úrad realizoval **prieskum dôveryhodnosti a miery využívania poskytovaných informácií** prostredníctvom externej nezávislej agentúry FOCUS, Centrum pre sociálnu a mar-

ketingovú analýzu. Prieskum sa uskutočnil v dňoch 6. – 13. septembra 2023 na reprezentatívnej vzorke 1 001 obyvateľov SR vo veku od 18 rokov. Podľa výsledkov prieskumu dôveru Štatistickému úradu SR vyjadrilo 60 % opýtaných. Súčasťou prieskumu bolo aj zistenie dôveryhodnosti Štatistického úradu SR v porovnaní s ďalšími 11 ústrednými štátnymi inštitúciami. Štatistický úrad SR sa v pomyselnom rebríčku umiestnil na **4. mieste**. Na rovnakej pozícii bol úrad aj v predchádzajúcom prieskume v roku 2021.



10



**Spolupráca s Inštitútom
informatiky a štatistiky**

10. SPOLUPRÁCA S INŠTITÚTOM INFORMATIKY A ŠTATISTIKY

Inštitút informatiky a štatistiky (INFOSTAT) ako výskumno-vývojové pracovisko pre oblasť štátnej štatistiky každoročne spolupracuje so Štatistickým úradom SR na riešení výskumno-vývojových úloh v oblasti štátnej štatistiky. Spolupráca sa uskutočňuje na základe kontraktu uzatvoreného obidvoma organizáciami na príslušný rok na základe uznesenia vlády SR. Obsahové zameranie kontraktu zohľadňuje prioritné štatistické činnosti úradu a aktuálne potreby vyplývajúce z požiadaviek zákazníkov. V roku 2023 riešil INFOSTAT 26 výskumno-vývojových úloh, pozostávajúcich zo 70 čiastkových výstupov vecne zameraných predovšetkým na:

• metodické riešenia:

- metodické prístupy analýzy rodinného správania prostredníctvom výsledkov sčítania obyvateľov a vitálnej štatistiky na Slovensku,
- metodické prístupy konštrukcie prierezo- vých a kohortných tabuliek plodnosti, využitia získaných údajov a ich prezentácie,
- dátové možnosti a analyticko-metodické prístupy pri výskume vnútornej a zahraničnej migrácie na Slovensku,
- metodika konštrukcie vybraných kombináčnych tabuliek života,

- rýchle odhady HDP a celkovej zamestnanosti v slovenskej ekonomike,
- odhady údajov o spotrebe energií v domácnostiach (v štruktúre požadovanej Eurostatom) za roky 2015 až 2022,
- odhady vplyvu skrytej ekonomiky v SR na HDP v rokoch 2019 až 2021,
- odhady výšky nájomného za prenájom bytov v roku 2021,
- problematika zostavovania dvoch satelitných účtov;

• aktualizáciu a vývoj:

- vytvorenie skriptov pre napíňanie relačnej bázy JIS ŠÚ demografickými dátami pre DATAcube.,
- realizovanie programovej aplikácie pre doplnenie a kontrolu názvov miest nad pilotným vstupným súborom a vytvorenie programovej aplikácie pre spracovanie týždennej dopravy,
- programátorské riešenia v štatistike energetiky,
- tabuľky UNIDEMO a SDMX (model zberu demografických dát pre Eurostat),
- aktualizácia programových riešení pre spracovanie konjunktúrnych prieskumov;

• výpočty a konštrukcie:

- spracovanie mesačných pohybov obyvateľstva a bilancovanie stavu obyvateľstva ku koncu referenčného obdobia z údajov zdrojovej bázy dát integrovaného štatistického informačného systému (ZBD IŠIS),
- implementácia kontrolných väzieb v IŠIS

10. Spolupráca s Inštitútom informatiky a štatistiky

- pre mesačné, štvrťročné spracovania v roku 2023 a ročné spracovania roku 2022.
- vytvorenie opory výberu poľnohospodárskych fariem v sektore domácností pre Integrované zisťovanie fariem 2023.
 - vytvorenie prevodníka štruktúry mikrodajov Pol' 20-93 do štruktúry požadovanej Eurostatom pre Integrované zisťovanie fariem 2023.
 - bilancovanie obyvateľstva podľa vzdelania do úrovne obcí aktualizáciou základného súboru z SODB 2021 z relevantných AZU za rok 2022.
 - vytvorenie metadátového modelu v prostredí IBM Cognos Framework Manager pre publikovanie vybraných demografických údajov v DATAcube. na verejnom portáli ŠÚ SR, zostavenie dlhých časových radov údajov demografických udalostí a vstupné parametre a predpoklady projekčných scenárov jednotlivých komponentov krajskej a okresnej populačnej prognózy.
 - konštrukcia kmeňovej populačnej prognózy krajov a okresov Slovenska.
 - konštrukcia vybraných kombinačných tabuliek života.
 - konštrukcia krajských a okresných tabuliek sobášnosti slobodných, rozvodovosti a plodnosti pre obdobia rokov 2001, 2011, 2021.
 - konštrukcia prierezových a kohortných tabuliek plodnosti Slovenska v roku 2023.
 - konštrukcia analytických ukazovateľov umožňujúcich hodnotiť proces vnútornej a zahraničnej migrácie na Slovensku.
 - konštrukcia analytických ukazovateľov umožňujúcich hodnotiť demografickú reprodukciu a populačné štruktúry osôb rómskej národnosti a rómskeho materinského jazyka na Slovensku z výsledkov SODB.
 - zostavenie Satelitného účtu cestovného ruchu za rok 2021 a Satelitného účtu kultúry a kreatívneho priemyslu za rok 2021;
- **analýzy, štúdie, prognózy a prieskumy:**
 - kmeňová populačná prognóza krajov a okresov Slovenska.
 - analytické zhodnotenie získaných výsledkov kombinačných tabuliek života a krajských a okresných tabuliek života.
 - výsledky analýz a predikcií vývoja hospodárskeho cyklu v slovenskej ekonomike v roku 2023 (so štvrťročnou periodicitou).
 - výsledky rýchleho odhadu HDP v čase T + 30 dní a T + 45 dní po skončení referenčného štvrťroka.
 - výsledky rýchleho odhadu celkovej zamestnanosti v slovenskej ekonomike v čase T + 45 dní po skončení referenčného štvrťroka.
 - výsledky prepočtov tabuliek dodávok a použitia (TDP).
 - výsledky symetrických input-output tabuliek (SIOT).
 - prieskum firemnej kultúry a spokojnosti zamestnancov Štatistického úradu SR;
 - **analytické výstupy:**
 - komplexná analýza populačného vývoja krajov a okresov Slovenska v kontexte konštrukcie populačnej prognózy.

10. Spolupráca s Inštitútom informatiky a štatistiky

- analýza rodinného správania a jeho zmien na Slovensku a v jeho krajoch a okresoch,
- analýza objemu, smerov, časovo-priestorových zmien vnútornej a zahraničnej migrácie na Slovensku,
- analýza štrukturálnych charakteristík osôb sťahujúcich sa v rámci územia Slovenska a cez jeho hranice,
- analýza cenзовých domácností s aspoň jednou osobou rómskej národnosti/ s rómskym materinským jazykom.
- využitie „rómskeho“ EU SILC na demografickú analýzu populácie marginalizovaných rómskych komunít na Slovensku.

V rámci spolupráce s INFOSTAT-om je tiež potrebné spomenúť, že výsledkom činností a riešení vyššie uvedených úloh v roku 2023 boli viaceré analyticko-metodologické materiály/ štúdie:

- *Využitie „rómskeho“ EU SILC na demografickú analýzu populácie marginalizovaných rómskych komunít na Slovensku,*
- *Analýza cenзовých domácností s aspoň jednou osobou rómskej národnosti/materinského jazyka,*
- *Analýza štrukturálnych charakteristík osôb sťahujúcich sa v rámci územia Slovenska a cez jeho hranice,*
- *Analýza objemu, smerov, časovo-priestorových zmien vnútornej a zahraničnej migrácie na Slovensku,*
- *Časová a priestorová analýza rodinného správania a jeho zmien v krajoch a okresoch Slovenska,*

- *Časová a priestorová analýza rodinného správania a jeho zmien na Slovensku,*
- *Analýza výsledkov kmeňovej populačnej prognózy krajov a okresov Slovenska.*


Spolupráca so ŠÚ SR a činnosť Inštitútu informatiky a štatistiky v roku 2023 je podrobne zdokumentovaná vo výročnej správe inštitútu za rok 2023 a uverejnená na stránkach www.infostat.sk.







11



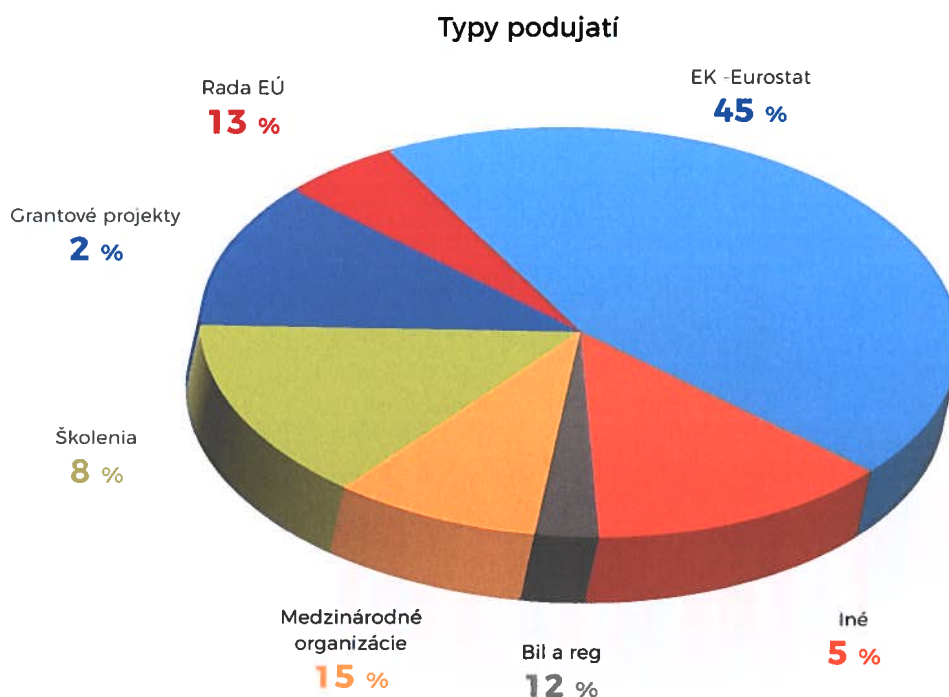
Medzinárodné aktivity

11. Medzinárodné aktivity

11. MEDZINÁRODNÉ AKTIVITY

V roku 2023 sa už väčšina medzinárodných podujatí konala v prezenčnej forme, avšak niektoré si zachovali kombinovanú hybridnú formu a iné pokračovali len virtuálne. Celko-

vo v roku 2023 zamestnanci ŠÚ SR vycestovali na 165 ciest do zahraničia na rôzne typy podujatí, ktoré boli organizované predovšetkým inštitúciami EÚ – Európskou komisiou a Radou EÚ. Účasť na týchto podujatiach vyplýva z členstva Slovenska v EÚ a touto formou sa úrad môže aktívne podieľať na dianí v EÚ, na určovaní jej priorit a na tvorbe európskej legislatívy.



11. Medzinárodné aktivity

V rámci **Európskeho štatistického systému (EŠS)** pôsobili zamestnanci úradu najmä v expertných pracovných skupinách, v tzv. task forces zameraných na užšie témy a na riadiacej úrovni v riaditeľských skupinách a riadiacich výboroch. V rámci Výboru pre Európsky štatistický systém (ESSC), ktorý je najvyšším strategickým a riadiacim orgánom EŠS, rezonovali viaceré významné témy, ako napr. rámcové nariadenie o štatistike, program inovácií, zaradenie indexu bývania vo vlastnom obydľí do výpočtu Harmonizovaného indexu spotrebiteľských cien, globalizácia v makroekonomických a podnikových štatistikách, postavenie štatistických úradov v novovznikajúcom digitálnom prostredí, modernizácia sociálnych štatistík v rámci pripravovaného nariadenia o európskej štatistike obyvateľov, domov a bytov, modernizácie podnikových štatistík trhu práce, Európske magisterské štúdium v oblasti štatistiky. K niektorým z nich predseda úradu krátko vystúpil na jednotlivých zasadnutiach Výboru pre Európsky štatistický systém.

Predseda úradu sa v uplynulom roku zúčastnil aj na troch **stretnutiach na vysokej úrovni** (High Level Meetings), ktoré organizuje úradujúce predsedníctvo v Rade EÚ spolu s Eurostatom. Vo februári sa predsedovia štatistických úradov EŠS stretli kvôli diskusii k zákonu o správe údajov (Data Governance Act), v apríli sa stretli v Štokholme, kde si vymieňali názory a skúsenosti v oblasti štatistického líderstva v novovznikajúcich digitálnych spoločnostiach a tretie stretnutie sa konalo koncom novembra v Seville na tému stratégie integrácie a interoperability pre modernizáciu oficiálnej štatistiky. Zá-

stupcovia úradu sa zúčastnili aj na konferencii na vysokej úrovni (DGINS), venovanej téme oficiálnej štatistiky vo vznikajúcich dátových ekosystémoch: príležitosti a výzvy v kontexte klimatických zmien a energetickej krízy.

Príslušní zamestnanci úradu sa pravidelne zúčastňovali na zasadnutiach PS Rady pre štatistiku a podieľali sa tak na procese prijímania dôležitých **legislatívnych právnych aktov** z oblasti štatistiky počas švédskeho a španielskeho predsedníctva. V štádiu triológov boli koncom roka 2023 dve nariadenia: nariadenie o európskych environmentálnych ekonomických účtoch (EEEA) a nariadenie o európskej štatistike obyvateľov, domov a bytov (ESOP) a zároveň sa podarilo dosiahnuť dohodu o kompromisnom texte v prípade nariadenia o podnikovej štatistike trhu práce (LMB) a návrhu nariadenia o európskej štatistike.

V oblasti **medzinárodnej spolupráce** pôsobí ŠÚ SR najmä ako člen EHK OSN, Štatistickej komisie OSN a Výboru pre štatistiku a štatistickú politiku OECD. Vecne príslušní experti úradu sa zúčastňujú na zasadnutiach pracovných skupín a participujú aj na zasílaní údajov do databáz a vypíňaní monotematických dotazníkov na účely týchto organizácií. Predseda úradu sa zúčastnil na zasadnutí Štatistickej komisie OSN vo februári v New Yorku, zasadnutí Výboru pre štatistiku a štatistickú politiku OECD (CSPS) a Konferencii európskych štatistikov (CES) koncom júna v Paríži, ale aj na týždňovej konferencii Medzinárodného štatistického inštitútu (ISI) v júli v Kanade.

11. Medzinárodné aktivity

Na regionálnej úrovni pokračovalo slovenské predsedníctvo **vo Vyšehradskej skupine** do júna 2023. Aktivity v rámci slovenského predsedníctva vo V4 v oblasti štatistiky boli schválené na stretnutí predsedov štatistických úradov V4, ktoré sa uskutočnilo na pôde ŠÚ SR v novembri 2022. Partnerstvo medzi štatistickými úradmi V4 sa počas slovenského predsedníctva zameralo najmä na zdieľanie informácií o používaných postupoch a metódach, širšiu výmenu údajov a nastavenie efektívnej spolupráce aj po skončení slovenského predsedníctva V4 v oblasti modernizácie štatistiky spotrebiteľských cien, nových výziev po ukončení Sčítania obyvateľov, domov a bytov 2021 a využívanie geopriestorových informácií pre zostavovanie oficiálnych štatistík. Za účasti príslušných expertov zo štatistických úradov V4 sa na pôde ŠÚ SR konali v marci a v apríli dva workshopy a jeden virtuálnou formou v júni. Bola vydaná spoločná publikácia venovaná národným ukazovateľom krajín V4, ktoré sa týkali inflácie.

Oddelenie európskych záležitostí a medzinárodnej spolupráce pôsobilo aj v roku 2023 ako **ústredný kontaktný bod** pre ministerstvá a ostatné ústredné orgány štátnej správy, ako aj EÚ a medzinárodné inštitúcie a ostatné štatistické úrady, pokiaľ išlo o požiadavky týkajúce sa európskych záležitostí a medzinárodnej agendy.

V rámci technickej asistencie Ministerstvo zahraničných vecí a európskych záležitostí SR požiadalo o poskytnutie expertnej predstupu pomoci v oblasti štatistiky pre Moldavsko. V septembri sa uskutočnila 1. expertná misia („kick-off meeting“) v Kišiňove zameraná

na zdieľanie expertných skúseností SR v oblasti Európskej integrácie na témy intelektuálneho vlastníctva a štatistiky za účasti vedúcej oddelenia európskych záležitostí za Štatistický úrad SR, podpredsedu Úradu priemyselného vlastníctva SR a zástupcu Ministerstva zahraničných vecí a európskych záležitostí SR. Na expertných rokovaniach sa účastníci dohodli, že v ďalšej etape bude zdieľanie skúseností pre moldavské inštitúcie v oblasti duševného vlastníctva a štatistiky prebiehať formou virtuálnych stretnutí a poskytovania odborných materiálov na diaľku, ako aj vypracovaním akčného plánu.

V septembri sa na podnet predsedu úradu konala dvojdňová **bilaterálna návšteva predsedu rakúskeho štatistického úradu** spolu s viacerými expertmi v oblasti štatistiky. Išlo o výmenu skúseností v oblasti strategického manažmentu, diseminácie, digitalizácie a modernizácie vnútorných procesov, budovania kapacít a spolupráce s univerzitami.

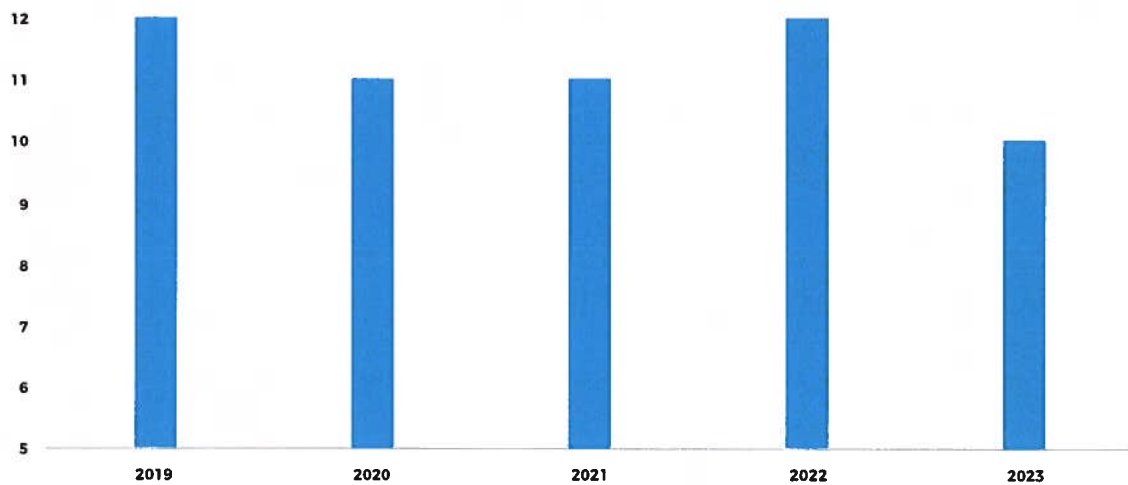
V závere roka sa na **pozvanie predsedu gréckeho štatistického úradu** zúčastnili predseda úradu spolu s expertom zo sekcie sociálnych štatistík a demografie na konferencii pri príležitosti vydania príručky o posilnení zberu a spracovania špecifických údajov o deťoch v pohybe. V rámci tejto problematiky sa predseda úradu aktívne zúčastnil na panelovej diskusii. Okrem samotnej konferencie boli súčasťou zahraničnej pracovnej cesty aj stretnutia predsedu úradu s predsedom gréckeho štatistického úradu a neformálne pracovné raňajky s veľvyslankyňou SR v Grécku, spojené s krátkou prehliadkou Atén.

11. Medzinárodné aktivity

Veľkou výzvou bolo aj úspešné zrealizovanie **partnerského hodnotenia EŠS, tzv. „peer review“**, pri ktorom medzinárodné oddelenie koordinovalo celý proces a komunikáciu s hodnotiacim tímom, zabezpečovalo rozsiahle preklady všetkých dokumentov, ale zorganizovalo aj návštevu hodnotiaceho tímu na pôde úradu v júni 2023.

V rámci **grantových projektov** spolufinancovaných zo zdrojov EÚ začal úrad v roku 2023 implementovať 10 nových projektov. Ich cieľom je budovanie novej štatistickej infraštruktúry. Pokračovala aj implementácia európskych projektov z predchádzajúcich rokov; v priebehu roka úrad celkovo realizoval 24 takýchto projektov.

Počet nových grantových projektov za rok 2023





12

L'udské zdroje

12.1 Personalistika

12.2 Vzdelávanie

12.3 Sociálna starostlivosť

12. ĽUDSKÉ ZDROJE

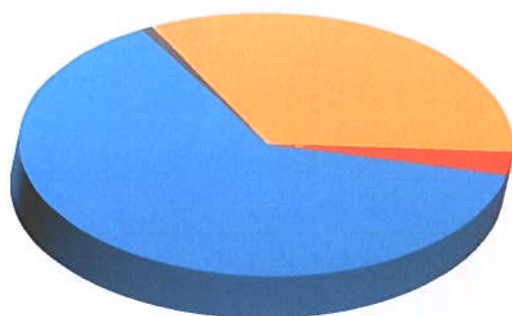
12.1 Personalistika

V štátnom rozpočte pre kapitolu Štatistický úrad SR bol pre rok 2023 stanovený limit počtu zamestnancov 791. Z uvedeného počtu bolo na plnenie špecifických úloh Sčítania obyvateľov, domov a bytov určených 19 miest. V roku 2023 pracovalo na Štatistickom úrade SR **746,4 zamestnancov** (priemerný evidenčný prepočítaný počet), z toho na ústredí úradu 311,2 zamestnancov a na krajských pracovis-

kách úradu (vrátane sekcie zberu a spracovania dát v priemysle a terénnych zisťovaní v Banskej Bystrici) 435,2 zamestnancov. V priebehu roka 2023 boli v záujme optimalizácie činností a zvýšenia efektívnosti plnenia úloh realizované viaceré organizačné zmeny. Organizačné usporiadanie úradu najvýznamnejšie ovplyvnili zmeny, ktorých výsledkom bolo zrušenia Pracoviska ŠÚ SR v Bratislave k 31. 12. 2023 a postupný prechod činností v rámci špecializácie (štatistika za oblasť vnútorného obchodu, peňažníctva, poisťovníctva a netrhových služieb) do pôsobnosti Pracoviska ŠÚ SR v Nitre.

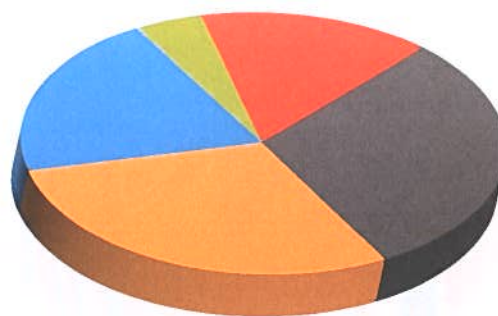
Vzdelanostnú a vekovú štruktúru zamestnancov úradu k 31. 12. 2023 znázorňujú grafy:

Vzdelanostná štruktúra



■ základné	0,0 %
■ stredné bez maturity	0,8 %
■ úplné stredné s maturitou	33,4 %
■ vysokoškolské I. stupňa	2,8 %
■ vysokoškolské II. stupňa	63,0 %

Veková štruktúra



■ do 30 rokov	4,6 %
■ 31 - 40 rokov	15,5 %
■ 41 - 50 rokov	30,2 %
■ 51 - 60 rokov	29,3 %
■ nad 60 rokov	20,4 %

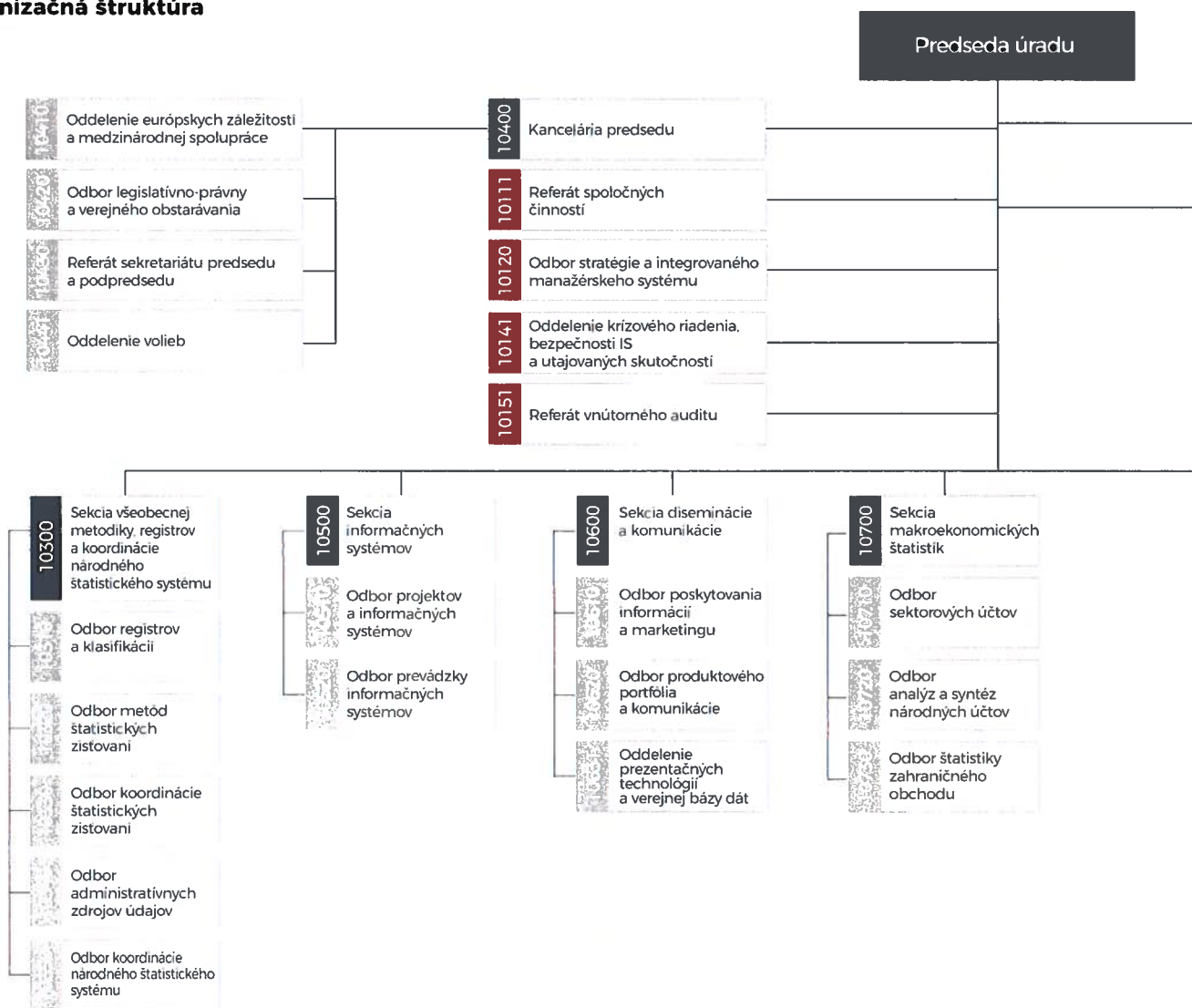


Na úrade pracovalo 76,5 % žien a 23,5 % mužov. Vo vedúcich funkciách pôsobilo 131 zamestnancov, z toho bolo 70 % žien a 30 % mužov.

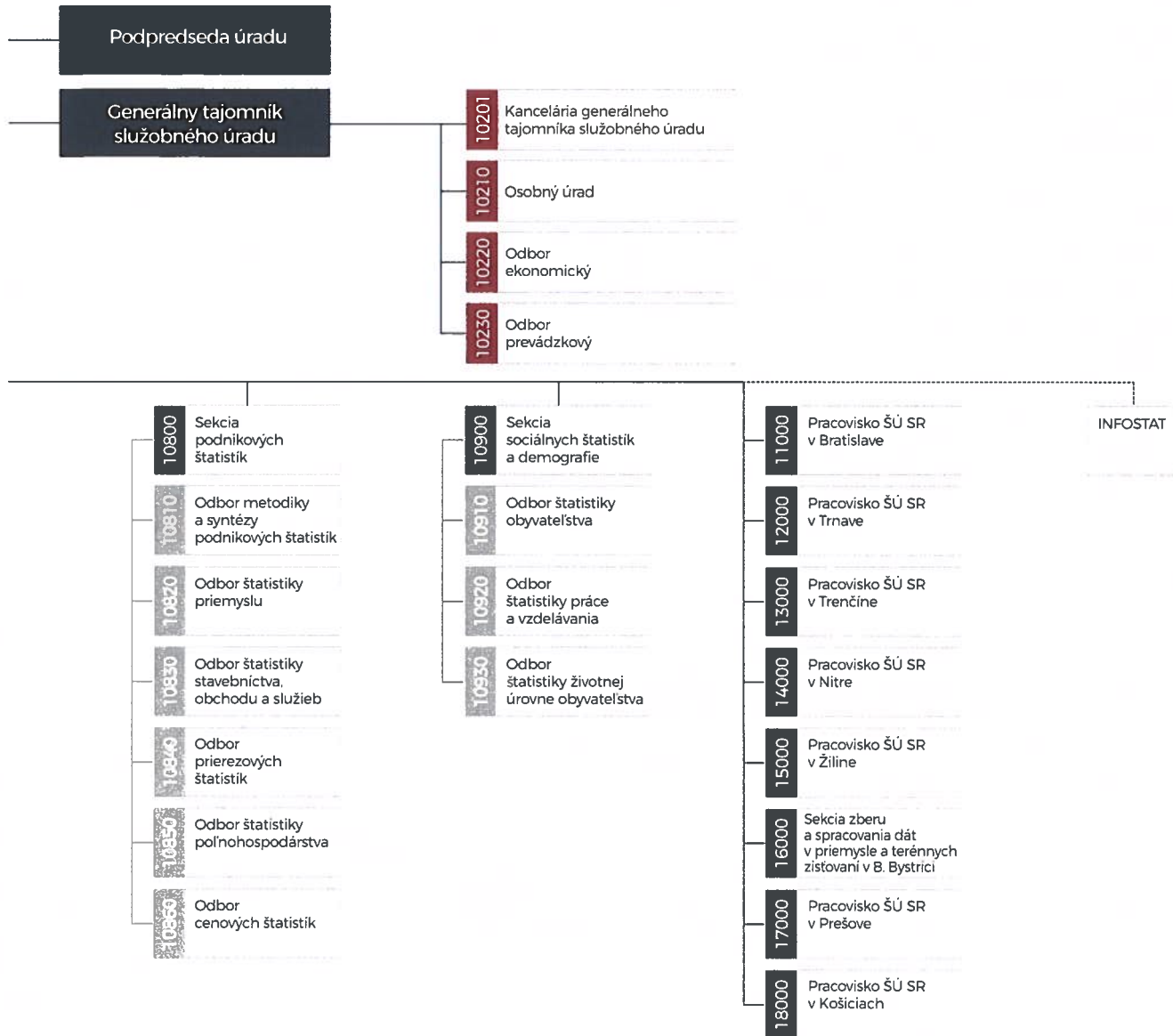
Na rok 2023 mal ŠÚ SR k dispozícii 15 940 605 eur rozpočtových mzdových prostriedkov (v sume sú zahrnuté aj mzdové prostriedky na SODB a voľby). Za obdobie január až december 2023 vznikla potreba 15 938 206 eur, z čoho vyplýva, že limit záväzného ukazovateľa na mzdy, platy, služobné príjmy a ostatné osobné vyrovnania za rok 2023 bol dodržaný.

12. Ľudské zdroje | 12.1 Personalistika

Organizačná štruktúra



12. Ľudské zdroje | 12.1 Personalistika



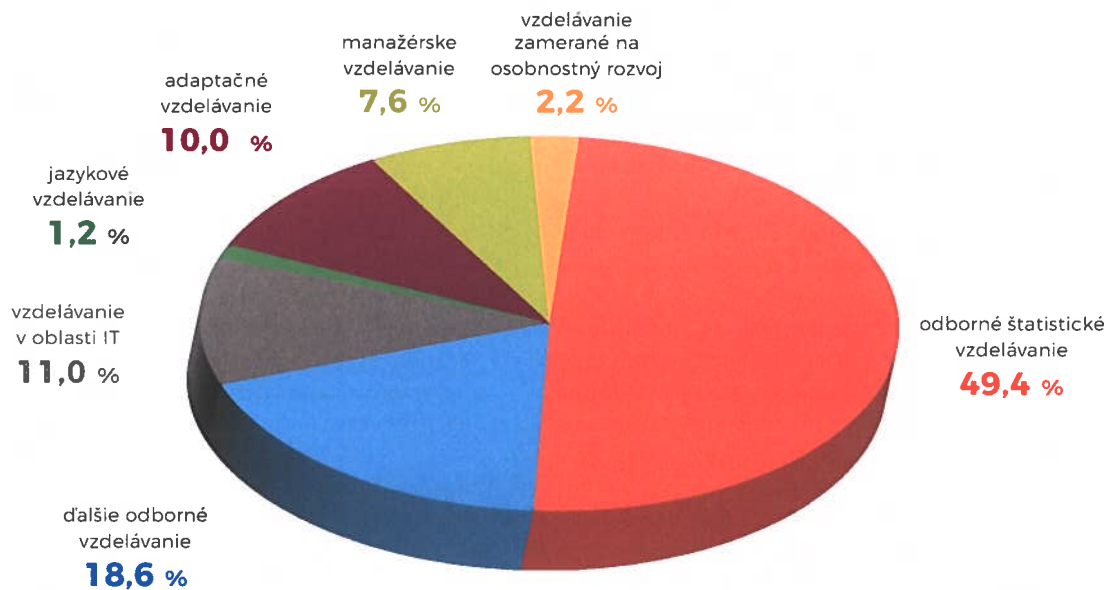


12.2 Vzdelávanie

Štatistický úrad SR kladie dôraz na budovanie znalostného kapitálu svojich zamestnancov. Základom **vzdelávania zamestnancov** úradu bol schválený Plán vzdelávania zamestnancov ŠÚ SR na rok 2023. Zamestnanci sa v priebehu roka zúčastňovali na vzdelávacích podujatiach v oblastiach:

- manažérskeho vzdelávania,
- vzdelávania zameraného na osobnostný rozvoj,
- odborného vzdelávania,
- ďalšieho odborného vzdelávania,
- informačných technológií,
- jazykového vzdelávania,
- adaptačného vzdelávania.

Podiel jednotlivých druhov vzdelávania v roku 2023



12. Ľudské zdroje | 12.2 Vzdelávanie

V rámci manažérskeho vzdelávania a vzdelávania zameraného na osobnostný rozvoj si zamestnanci rozvíjajú predovšetkým potrebné manažérske a komunikačné spôsobilosti, ktoré priaznivo ovplyvňujú firemnú kultúru a podporujú budovanie pozitívneho imidžu úradu v externom prostredí.

V porovnaní s predchádzajúcimi rokmi mali zamestnanci úradu viac príležitostí na prehĺbenie zručnosti na prácu s kancelárskymi aplikáciami Microsoft – bolo zorganizovaných až 50 webinárov s certifikovaným lektorom.

Okruh naplánovaných vzdelávacích podujatí bol priebežne dopĺňaný ďalšími operatívnymi vzdelávacími aktivitami, ktoré boli zamerané najmä na zmeny v legislatívnych predpisoch a na kvalitné plnenie úloh úradu v oblasti verejného obstarávania, riadenia ľudských zdrojov, kontroly, auditu, registratúry a finančných procesov.

V oblasti **odborného vzdelávania** bolo vzdelávanie prioritne zamerané na rozvoj spôsobilostí zamestnancov súvisiacich so zabezpečením zberu, spracovania, analýzy a diseminácie štatistických informácií zo štatistických zisťovaní alebo z administratívnych zdrojov údajov, na plnenie úloh súvisiacich so sprístupňovaním výsledkov Sčítania obyvateľov, domov a bytov v roku 2021, na prípravu a spracovanie výsledkov referenda a volieb do Národnej rady SR. V závere roka sa začali aj školenia na prípravu a spracovanie výsledkov volieb prezidenta SR v roku 2024.

Na 31 zahraničných vzdelávacích podujatiach (medzinárodné online kurzy, webináre, online workshopy, videokonferencie) sa zúčastnilo celkom 48 účastníkov úradu. Podujatia organizovali medzinárodné organizácie ako Eurostat, OSN a zahraničné štatistické úrady. Účasť zamestnancov na týchto podujatiach pomáha prehĺbovať ich odborné znalosti, zručnosti a spôsobilosti. Pri niektorých zahraničných podujatiach boli využívané aj online formy, ktoré umožňujú vyšší počet účastníkov a sú zároveň ekonomicky výhodnejšie ako podujatia realizované prezenčnou formou. Významnou súčasťou odborného vzdelávania boli opäť medzinárodné kurzy v rámci programu **European Statistical Training Programme**. Na 22 kurzoch programu sa zúčastnilo 30 zamestnancov úradu.

V oblasti jazykovej prípravy sa niekoľko zamestnancov zúčastnilo na online tréningoch anglického jazyka, ktoré boli zamerané na používanie odbornej anglickej terminológie v legislatívnych predpisoch a na zdokonalenie komunikačnej úrovne. Pre vybranú skupinu zamestnancov sa realizoval niekoľkodňový intenzívny kurz anglického jazyka. Uskutočnil sa aj jeden interný kurz na zdokonalenie sa v správnom používaní slovenského jazyka vo verejnej sfére.

V roku 2023 sa spolu uskutočnilo **721 vzdelávacích aktivít**, na ktorých sa zúčastnilo **5 537 účastníkov**. V roku 2023 úrad vynaložil na vzdelávanie finančné prostriedky v celkovej sume **45 118 eur**.

12.3 Sociálna starostlivosť

V rámci sociálnej starostlivosti o zamestnancov úrad použil finančné prostriedky v celkovej výške 818 480 eur. Príspevok na stravovanie zamestnancov tvoril 681 063 eur, príspevok na dopravu do zamestnania a späť 40 757 eur, peňažné dary zamestnancom pri príležitosti životných, pracovných jubileí, odchodu do dô-

chodku, ocenení Darca krvi, príspevok na športové a kultúrne aktivity zamestnancov a tiež sociálna výpomoc v zložitých životných situáciách 23 795 eur, príspevok na rekreáciu 69 850 eur a príspevok na športovú činnosť dieťaťa 3 015 eur. Okrem toho počas roka 2023 úrad prispieval zamestnancom na doplnkové dôchodkové sporenie vo výške 2 % z objemu zúčtovaného platu zamestnanca.





13



**Informačné systémy a informačno-
komunikačné technológie**

13. INFORMAČNÉ SYSTÉMY A INFORMAČNO- KOMUNIKAČNÉ TECHNOLÓGIE

Nové systémy, nové implementácie

V rámci napĺňania strategických cieľov Národnej koncepcie informatizácie verejnej správy (NKIVS) Štatistický úrad SR sa zameriava na zvyšovanie spokojnosti so službami, zvyšovanie podielu elektronickej komunikácie, zjednodušovanie služieb a zavádzanie opatrení pre zjednodušovanie a odbyrokratizovanie záťaže občanov a podnikateľov. Tak ako iné inštitúcie aj Štatistický úrad SR prechádza digitálnou a dátovou transformáciou a v plnom rozsahu využíva možnosti digitálnych technológií a výmeny údajov. Prioritou sa stala aj realizácia projektov na zvyšovanie pridanej hodnoty nasadených systémov a optimalizovanie nákladov na prevádzku IT systémov s potrebným posilňovaním ľudských zdrojov, zvyšovaním úrovne kybernetickej a informačnej bezpečnosti na minimalizovanie bezpečnostných incidentov a možných vplyvov.

Štatistický úrad SR realizuje zber štatistických údajov elektronickou formou, ktorá postupne zvyšuje návratnosť a kvalitu dát aj vďaka predvypĺňaniu údajov a kontrolám implementovaných v elektronických formulároch. Štatis-

tický úrad SR zároveň poskytuje svoje elektronické služby dostupné na portáli ŠÚ SR aj prostredníctvom Ústredného portálu verejnej správy (ÚPVS) www.slovensko.sk. V záujme znižovania administratívnej záťaže spravodajských jednotiek (SJ) ŠÚ SR naďalej rozširuje množstvo využívaných administratívnych zdrojov, ktoré nahrádzajú údaje získavané pôvodne od SJ alebo dopĺňajú štatistické údaje zozbierané od SJ zavádzaním nových technológií. Tu sa v rámci dokončenia národného projektu Jednotného informačného systému štatistických údajov pripravil koncept nahrávania predpripravených údajov cez Modul preberania údajov z ERP systémov, čo SJ umožní rýchlejšie a jednoduchšie odoslanie údajov z ich finančných systémov a zároveň ušetrí čas na práce manuálne zadávanie týchto údajov. Momentálne sa v oblasti nových technológií realizujú dva projekty, ktoré by mohli po úspešnom otestovaní nahradiť klasické zbery od SJ, prípadne by sa sprecizovali výstupy, ktoré by mali poskytnúť presnejšie dáta a odhady smerovania.

Štatistický úrad SR sa v rámci plnenia úloh ustanovených zákonom podieľa na aplikácii zákona o ochrane pred legalizáciou príjmov z trestnej činnosti a o ochrane pred financovaním terorizmu. Zákon o ochrane pred legalizáciou príjmov z trestnej činnosti a o ochrane pred financovaním terorizmu upravuje práva a povinnosti právnických a fyzických osôb pri predchádzaní a odhaľovaní legalizácie príjmov z trestnej činnosti a financovania terorizmu. Jeho hlavným cieľom je zabraňovať tzv. „praniu špinavých peňazí“. V súlade s ustanoveniami uvedeného zákona, ktoré na-

13. Informačné systémy a informačno-komunikačné technológie

dobudli účinnosť od 1. novembra 2018. Štatistický úrad SR je povinný priebežne viesť aktuálne identifikačné údaje o konečných užívateľoch výhod v Registri právnických osôb, podnikateľov a orgánov verejnej moci a súčasne ich poskytovať orgánom verejnej moci a povinným osobám pri vykonávaní základnej starostlivosti vo vzťahu ku klientovi. Podľa § 7a zákona č. 272/2015 Z. z. o registri právnických osôb, podnikateľov a orgánov verejnej moci v znení neskorších predpisov Štatistický úrad SR od 1. novembra 2018 poskytuje z RPO údaje o konečných užívateľoch výhod v elektronickej podobe a automatizovaným spôsobom povinným osobám podľa § 5 zákona č. 297/2008 Z. z. o ochrane pred legalizáciou príjmov z trestnej činnosti a o ochrane pred financovaním terorizmu a o zmene a doplnení niektorých zákonov. Zriadenie prístupu pre vyššie uvedené povinné osoby je možné na základe žiadosti, ktorá je prístupná po prihlásení prostredníctvom eID v mene povinnej osoby cez Ústredný portál verejnej správy – www.slovensko.sk alebo portál ŠÚ SR <https://rpo.statistics.sk>. Štatistický úrad SR ponúka širokej verejnosti otvorené REST API rozhranie pre poskytovanie údajov z Registra právnických osôb, podnikateľov a orgánov verejnej moci (ďalej len „RPO“). Technické detaily k jednotlivým volaniam a prístup k REST API pre RPO sú dostupné na stránke: <https://susrrpo.docs.apiary.io>.


Ako už bolo spomenuté, projekt Jednotný informačný systém štatistických údajov (JIS ŠÚ) prešiel do produkcie s prípravou všetkých potrebných metodických úprav, tak aby nadväzoval na výstupy a odporúčania projektu refor-

my zberu a spracovania štatistických údajov, ktorý má adresovať požiadavky Eurostatu na národnú metodiku. Výsledkom by malo byť následné zjednotenie smerom k povinným osobám štatistického zisťovania, ktoré umožní zjednotenie procesu zberu a spracovania štatistických údajov naprieč všetkými povinnými osobami, ako aj ochranu a bezpečnosť zbieraných a spracúvaných údajov v Národnom štatistickom systéme.

V roku 2023 v zmysle ISO/IEC 27001:2013 systém manažérstva informačnej bezpečnosti sa pokračovalo v ďalších aktivitách spojených so zvyšovaním bezpečnosti IKT. Podarilo sa realizovať implementáciu „bezpečnostnej platformy“ a tým zabezpečiť veľmi vysokú úroveň bezpečnosti počas prenosu, správy a uchovávanía dôverných štatistických informácií. Automatizáciou všetkých týchto činností sa vylúčili akékoľvek prevádzkové riziká týkajúce sa týchto činností. V rámci tejto automatizácie je možné overiť kvalitu a štruktúru údajov. Veľmi dôležitým prínosom je aj minimalizácia opakujúcich sa ľudských úloh a uvoľnenie tejto kapacity na ďalšie dôležitejšie činnosti.

Počas roku 2023 boli ukončené ďalšie projekty financované z prostriedkov európskych štrukturálnych a investičných fondov (EŠIF) v prostredí Štatistického úradu SR s platnými systémovými dokumentmi, metodickými pokynmi a ustanoveniami upravenými vo Vyhláske č. 401/2023 Z. z. Ministerstva investícií, regionálneho rozvoja a informatizácie Slovenskej republiky o riadení projektov a zmenových požiadaviek v prevádzke informačných technológií verejnej správy.







14



Finančné výsledky

14. Finančné výsledky

14. FINANČNÉ VÝSLEDKY

Pre kapitolu Štatistický úrad SR boli zákonom č. 526/2022 Z. z. o štátnom rozpočte schválené výdavky vo výške 34 112 803 eur (z toho 2 101 694 eur na sčítanie obyvateľov, domov a bytov 2021, ďalej len „SODB“). V priebehu roka 2023 bol rozpočet úradu upravený 55 rozpočtovými opatreniami Ministerstva financií SR na 52 640 218,50 eur. Úpravy sa týkali najmä prekročenia limitu kapitálových výdavkov o prostriedky prenesené z predchádzajúceho roka o 306 531 eur, o prostriedky určené na zabezpečenie referenda o 919 812 eur, na realizáciu doplnkových volieb do zastupiteľstiev miest a obcí o 145 261 eur, na zabezpečenie predčasných volieb do Národnej rady SR (ďalej len „NR SR“) o 3 148 630 eur, na nákup licencií Microsoft o 269 028,78 eur, na zabezpečenie transpozície smernice Európskeho parlamentu a Rady EÚ 2018/843 z mája 2018 o 140 000 eur, na dofinancovanie opravy strechy na budove v Trenčíne a na dofinancovanie nájomného za budovu sídla ŠÚ SR spolu o 239 112,50 eur, na dofinancovanie zvýšených cien energií o 514 000 eur, na dofinancovanie bežných a kapitálových výdavkov o 633 882 eur a viazania limitu kapitálových výdavkov v sume 59 900 eur s možnosťou ich použitia v nasledujúcom rozpočtovom roku. Ďalšími rozpočtovými opatreniami bol navýšený limit výdavkov o prostriedky Európskej únie a spolufinancovania zo štátneho rozpočtu v celkovej výške 12 250 322,22 eur určených na projekty, ktoré úrad riešil v rámci dvoch

operačných programov: OP Kvalita životného prostredia – Prioritná os 4 a OP Integrovaná infraštruktúra 2014 – 2020 – Prioritná os 7 – Informačná spoločnosť.

Na rok 2023 bol Štatistickému úradu SR schválený záväzný ukazovateľ – limit príjmov vo výške 90 000 eur. Príjmy v skutočnosti dosiahli plnenie 173 555 eur.

Upravený rozpočet výdavkov 52 640 218,50 eur bol čerpaný vo výške 52 630 777 eur na 100 % – z toho prostriedky Európskej únie 8 694 386 eur a prostriedky na spolufinancovanie zo štátneho rozpočtu (ďalej len „ŠR“) 3 555 936 eur, ktoré spolu predstavujú 12 250 322 eur.

Upravený rozpočet 15 805 061 eur na mzdy, platy (bez prostriedkov EÚ a prostriedkov na spolufinancovanie k nim zo ŠR v celkovej sume 135 544 eur) bol čerpaný vo výške 15 802 662 eur, z toho z prostriedkov na SODB 483 239 eur a z prostriedkov na voľby a referendum 1 093 951 eur.

Na platby poistného a príspevku do poisťovní, ktoré hradí zamestnávateľ, bolo použitých 5 976 863 eur (bez prostriedkov EÚ a prostriedkov na spolufinancovanie zo ŠR v celkovej sume 51 730 eur), z toho z prostriedkov na SODB 258 796 eur a z prostriedkov na voľby a referendum 621 949 eur.

Na tovary a služby bolo celkovo použitých 15 192 514 eur (bez prostriedkov EÚ a prostriedkov na spolufinancovanie zo ŠR v celkovej sume 394 705 eur), z toho z prostriedkov na SODB 257 736 eur, z prostriedkov na voľby

14. Finančné výsledky

a referendum 802 375 eur a 8 557 850 eur z prostriedkov určených na informačné technológie financované zo štátneho rozpočtu (z toho 622 951 eur bolo čerpaných na SODB a 1 026 542 eur na voľby a referendum). Na bežnú činnosť ŠÚ SR bolo použitých 5 574 552 eur, a to najmä na štatistické zisťovania, výdavky súvisiace so zberom štatistických informácií, prídely do sociálneho fondu a stravovanie zamestnancov. Podstatnú časť predstavujú tiež výdavky na nájomné budovy nového sídla ústredia ŠÚ SR, energie, ochranu objektov, prevádzku motorových vozidiel a údržbu prevádzkových strojov, zariadení a budov.

Bežné transfery boli čerpané vo výške 1 360 202 eur (bez prostriedkov EÚ a prostriedkov na spolufinancovanie zo ŠR v sume 92 eur), z toho 749 740 eur pre príspevkovú organizáciu INFOSSTAT. Ostatné transfery boli použité na odchodné, odstupné, nemocenské dávky a príspevky a príplatky.

Kapitálové výdavky boli čerpané vo výške 2 048 213 eur (bez prostriedkov EÚ a prostriedkov na spolufinancovanie zo ŠR v celkovej sume 11 668 251 eur), z toho 1 672 139 eur na informačné technológie financované zo štátneho rozpočtu (z toho 466 236 eur bolo čerpaných na SODB a 539 999 eur na voľby do NR SR). Prostriedky určené na voľby do NR SR v sume 120 000 eur boli použité hlavne na nákup osobných automobilov a prostriedky určené na podporné činnosti vo výške 256 074 eur boli použité na rekonštrukciu a modernizáciu budov v správe úradu a nákup prevádzkových strojov a zariadení.

Osobitné druhy výdavkov

Sčítanie obyvateľov, domov a bytov 2021

Prostriedky v objeme 1 008 710 eur (bez prostriedkov určených na informačné technológie – SODB-IT v celkovej sume 1 089 187 eur) boli použité na mzdy a prislúchajúce odvody do poisťovní zamestnancov prijatých na plnenie úloh súvisiacich so SODB, na disemináciu výsledkov SODB, na úhradu odmien zamestnancov mimopracovného pomeru a režijné výdavky.

Voľby do NR SR, doplnkové voľby do zastupiteľstiev miest a obcí a referendum

Na voľby a referendum bolo použitých celkom 2 646 104 eur (bez prostriedkov určených na informačné technológie v sume 1 566 541 eur). Výdavky boli čerpané najmä na príplatky za nadčasy, odmeny a súvisiace odvody do poisťovní zamestnancov podieľajúcich sa na spracovaní výsledkov volieb a hlasovania v referende, ďalej na tovary a služby, a to na materiálno-technické zabezpečenie odborných sumarizačných útvarov, odmeny zamestnancov mimopracovného pomeru a režijné výdavky.

Informačné technológie financované zo štátneho rozpočtu – ŠÚ SR

Na informačné technológie financované zo štátneho rozpočtu bolo použitých 10 229 989 eur, z toho na tovary a služby 8 557 850 eur a kapitálové výdavky 1 672 139 eur. Výdavky boli čerpané na zaistenie udržateľnosti výsled-

14. Finančné výsledky

kov vyplývajúcich z projektov Elektronické služby a Register a identifikátor právnických osôb a podnikateľov, na zabezpečenie technickej podpory a technického zhodnotenia informačných systémov pre SODB, na zabezpečenie spracovania výsledkov volieb a hlasovania v referende, ako aj na zabezpečenie informačných technológií pre systémy vnútornej správy, podpornú infraštruktúru a špecializované systémy.


Projekty financované z prostriedkov Európskej únie a prostriedkov štátneho rozpočtu určených na spolufinancovanie spoločných programov SR a EÚ

Prostriedky EÚ na spoločné programy SR a EÚ vo výške 8 694 386 eur spolu s prostriedkami štátneho rozpočtu určené na spolufinancovanie spoločných programov SR a EÚ v objeme 3 555 936 eur (spolu 12 250 322 eur) ŠÚ SR čerpal na projekty, ktoré riešil v rámci dvoch operačných programov: OP Kvalita životného prostredia – Prioritná os 4 (projekt Zníženie energetickej náročnosti administratívnych budov v správe ŠÚ SR v celkovej sume 1 335 537 eur) a OP Integrovaná infraštruktúra 2014 – 2020 – Prioritná os 7 – Informačná spoločnosť v celkovej sume 10 914 785 eur (projekty: Jednotný informačný systém štatistických údajov, Dynamický cenový model, Socioekonomické aspekty BigData v štatistike, Riešenie konsolidácie registrov orgánov verejnej moci, organizácií, fariem a zahraničného obchodu, Migrácia informačných systémov Vnútorná správa, Integrovaný štatistický informačný systém ŠÚ SR do vládneho cloudu, Manažment údajov Registra právnických osôb, podnikateľov a orgánov verejnej moci, Rozvoj

governance a úrovne informačnej a kybernetickej bezpečnosti v podsektore VS, Modernizácia informačných systémov ŠÚ SR – DATAcube., Open Data, RPO, IŠIS, Štatistického registra budov, domov a bytov, Evidencia požiadaviek a Vybudovanie informačného systému Register podnikov).

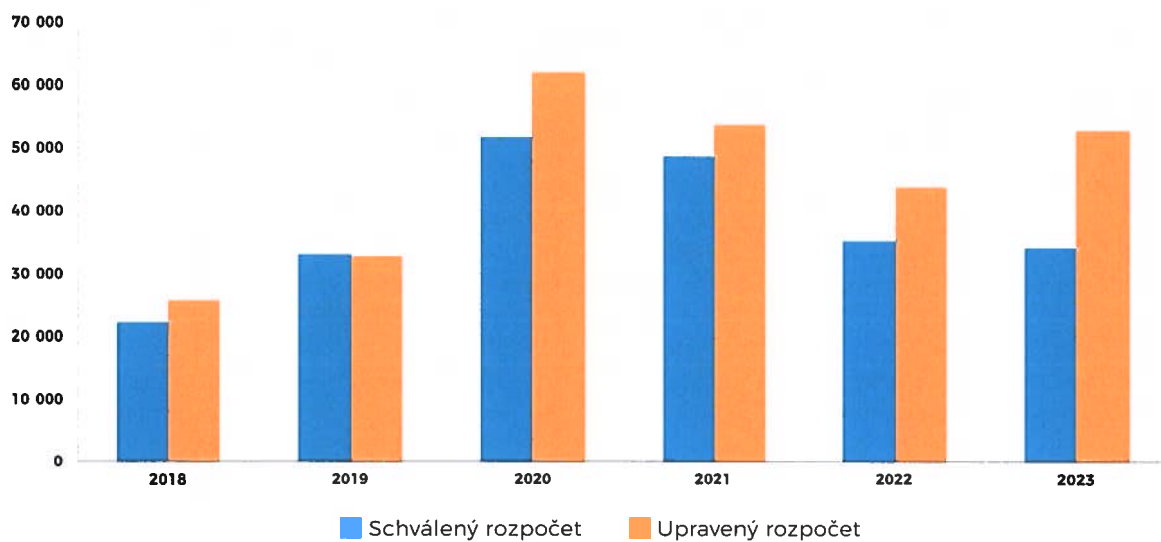
Samostatné účty

V roku 2023 ŠÚ SR získal bežné zahraničné granty na samostatný účet grantov programov EÚ v objeme 1 238 350 eur v zmysle § 22 ods. 4 zákona o rozpočtových pravidlách, ktoré boli poskytnuté Európskou komisiou s cieľom zaviesť nové štatistické zisťovania. Prostriedky boli čerpané vo výške 1 028 362 eur (z toho 249 153 eur z prostriedkov z predchádzajúcich rokov) a použité najmä na refundáciu mzdových nákladov zamestnancov podieľajúcich sa na prácach EÚ projektov, ich materiálne a technické zabezpečenie a na úhradu odmien zamestnancov mimopracovného pomeru.



14. Finančné výsledky

Porovnanie schváleného a upraveného rozpočtu



14. Finančné výsledky

Hodnotenie výsledkov hospodárenia a majetkovej pozície ŠÚ SR

ŠÚ SR eviduje k 31. 12. 2023 majetok v celkovej hodnote 39 003 027 €.

Z toho dlhodobý nehmotný majetok v hodnote 28 940 956 €, dlhodobý hmotný majetok v hodnote 6 470 306 €, obežný majetok v hodnote 3 088 204 € a náklady budúcich období v hodnote 503 561 €.

ŠÚ SR eviduje v roku 2023 krátkodobé pohľadávky na účte Pohľadávky z nedaňových rozpočtových príjmov v brutto hodnote 523 370 €.

Na účte 311 - Odberatelia je konečný zostatok vo výške 19 765 €, tento vznikol z titulu refakturácií odberateľom za prevádzkové náklady.

Na účte 315 - Ostatné pohľadávky eviduje ŠÚ SR hodnotu 86 600 €, táto je tvorená najmä prijatými dobropismi za energie za december 2023.

Pohľadávky z nedaňových rozpočtových príjmov na účte 316 sú k 31. 12. 2023 v hodnote 417 005 €.

Z celkovej výšky tvoria najvýznamnejšiu hodnotu nesplatené pohľadávky za nárokovanie pokuty za nesplnenie spravodajskej činnosti - Intrastat vo výške 319 560 €, z toho voči spoločnostiam: AA Gold Company, s. r. o. t.j. suma 66 400 €, BROMAREX, s. r. o. 36 520 €, FT EXPORT, s. r. o. 76 360 €, KOMADOW, s. r. o. 79 680 € a SLOVIL, s. r. o. 60 600 € (k 31. 12. 2022 bola hodnota pohľadávky voči spoločnosti SLOVIL, s. r. o. vo výške 69 720 €, z toho suma

9 120 € bola roku 2023 exekučne vymožená). Všetky uvedené pohľadávky sú exekučne vymáhané a je k nim vytvorená opravná položka v 100%-nej výške.

Ďalej je konečný zostatok účtu 316 tvorený pohľadávkami voči spoločnosti AMBITIO, s. r. o. vo výške 1 468 €, k týmto bola roku 2023 vytvorená 100%-ná opravná položka.

Hodnota 95 076 € je naučtovaná z nasledujúceho titulu: Dodávateľ EBC group, s. r. o. vystavil ŠÚ SR faktúru za stavebné práce vo výške 180 534 €. Oneskoril sa s odovzdaním diela, z tohto mu vyplynula pokuta (pohľadávka) vo výške 95 076 €. Bol spísaný vzájomný zápočet, došla faktúra bola uhradená len v sume poníženej o pokutu. V roku 2024 sa očakáva od platobnej jednotky preplatenie celej časti došlej faktúry, čiastka pohľadávky bude odvedená na príjmový účet ŠÚ SR. Neuhradená časť faktúry vo výške pokuty je evidovaná na účte 379 - Ostatné záväzky.

Zostatkovú hodnotu účtu 316 tvoria vystavené nezaplatené faktúry najmä za vydané publikácie.

Záväzky v celkovej výške 4 981 706 €, ktoré ŠÚ SR vykazuje, pozostávajú:

1. Zo záväzkov so zostatkovou dobou splatnosti do 1 roka vrátane vo výške 4 931 472 €:

- neuhradené faktúry (321):
1 959 411 €
- nevyfakturované dodávky (326):
514 544 €

14. Finančné výsledky

- zamestnanci (331):
1 235 078 €
- zúčtovanie s org. SZ a ZP (336):
794 789 €
- ostatné priame dane (342):
207 067 €
- ostatné záväzky (325):
4 991 €
- iné záväzky (379)
215 592 €
- za podporné IT služby
- Slovak Telekom, a. s. v celkovej hodnote 51 483 € za telekomunikačné služby
- O2 Business Slovakia, a. s. v celkovej hodnote 51 045 € za telekomunikačné služby
- SOFTEC, spol. s r. o. v celkovej hodnote 46 800 € za štatistické zisťovanie a IN-TRASTAT
- ICZ Slovakia, a. s. v hodnote 46 650 € za podporné IT služby

Podstatnú časť záväzkov so zostatkovou dobou splatnosti do 1 roka vrátane tvoria:

a) Neuhradené faktúry v r. 2023 (321) v celkovej čiastke 1 959 411 €, z toho podstatnú časť tvoria faktúry od dodávateľov:

- Office Center Services, s. r. o. v hodnote 575 722 € za nájomné budovy

Za podporné a servisné IT služby:

- MICROCOMP - Computersystém s r.o. v celkovej hodnote 230 970 €
- ICZ Slovakia, a. s. v celkovej hodnote 171 600 €
- BSP Softwaredistribution, a. s. v celkovej hodnote 161 748 €
- SOFIS, s. r. o. v celkovej hodnote 158 400 €
- NextIT, s. r. o. v celkovej hodnote 133 341 €
- Aliter Technologies, a. s. v hodnote 112 457 €

b) Nevyfakturované dodávky (326) v celkovej čiastke 514 544 €, z toho podstatnú časť tvoria:

- MICROCOMP - Computersystém s.r.o. v celkovej hodnote 106 800 €

Konečný zostatok účtu 379 - Iné záväzky tvorí najmä zábezpeka od spoločnosti SILVER FARM na kúpu kaštieľa v Klátovej Novej Vsi v hodnote 115 600,00 €, suma 95 075,68 € je z titulu neuhradenej časti faktúry od spoločnosti EBC group, s. r. o. - vid' popis účtu 316. Ostatné záväzky súvisia s nevyplatenými mzdami zamestnancom a odvodmi do poisťovní za december 2023.

2. Dlhodobé záväzky v celkovej výške 50 234 € tvoria záväzky zo SF (472).

Náklady ŠÚ SR v roku 2023 dosiahli výšku 45 377 056 €. Podstatnú nákladovú položku tvoria osobné náklady v celkovej výške 24 737 449 €, v ktorých sú zahrnuté mzdy, dohody o mimopracovnej činnosti, všetky druhy poistenia zamestnancov a zákonné sociálne náklady.

Druhou najvyššou nákladovou položkou sú služby vo výške 13 420 426 €, ktorá zahŕňa predovšetkým náklady na prevádzku, údržbu a opravy budov, prevádzku a zabezpečenie podpory informačných systémov ŠÚ SR, náklady na zabezpečenie vybraných štatistických zisťovaní, cestovné a náklady na ostatné služby.

14. Finančné výsledky

Ďalšou podstatnou nákladovou položkou sú odpisy, rezervy a opravné položky v celkovej výške 5 970 627 €. Z toho odpisy sú vo výške 5 960 160 €. Postupné odpisovanie nehmotného a hmotného majetku je v zmysle platnej účtovnej legislatívy. Rezervu vo výške 9 000 € ŠÚ SR dotvoril na súdny spor za neuhradené nájomné Realu Consult Slovakia, spol. s r. o.

Materiálové náklady a náklady na energie dosiahli výšku 734 565 €.

ŠÚ SR za rok 2023 dosiahol výnosy vo výške 45 437 975 €. Najvýznamnejšou položkou okrem výnosov z transferov zo ŠR vo výške 45 167 210 € sú ostatné výnosy z prevádzkovej činnosti vo výške 256 842 €.

ŠÚ SR v roku 2023 dosiahol kladný hospodársky výsledok vo výške 60 919 €.

Príspevková organizácia INFOSTAT

V roku 2023 INFOSTAT prijal od ŠÚ SR bežné transfery vo výške 749 740 €. Finančné prostriedky boli použité na riešenie úloh pre potreby úradu, ktoré boli špecifikované v kontraktach a ich dodatkoch uzatvorenými medzi ŠÚ SR a INFOSTATom na rok 2023.

Stav majetku inštitútu k 31. 12. 2023 predstavoval 2 296 798 €, z toho dlhodobý nehmotný majetok 2 173 €, dlhodobý hmotný majetok 1 547 434 €, kde je zahrnutý pozemok, stavba a samostatné hnutelné veci a ich súbory. Obežný majetok a náklady budúcich období sú v hodnote 747 191 €.

Infostat eviduje pohľadávky k 31. 12. 2023 v celkovej výške 24 555 €, z toho:

- pohľadávky z obchodného styku (311) 9 010 €
- poskytnuté preddavky (314) 9 955 €
- pohľadávky voči zamestnancom (335) 5 590 €

Po lehote splatnosti Infostat neeviduje žiadne pohľadávky.

Závazky organizácie dosiahli výšku 86 792 €, ktoré pozostávajú:

- 1) Zo záväzkov so zostatkovou dobou splatnosti do 1 roka vrátane vo výške 85 613 €:
 - záväzky voči zamestnancom (331) 43 656 €

14. Finančné výsledky

- dodávatelia (321)
4 248 €
- ostatné priame dane (342)
7 115 €
- daň z pridanej hodnoty (343)
3 981 €
- záväzky s orgánmi soc. a zdrav. poist. 336)
26 593 €
- ostatné záväzky (379)
20 €

2) Dlhodobé záväzky v celkovej výške 1 179 € tvoria záväzky zo SF.

Náklady na hlavnú činnosť príspevkovej organizácie Infostat k 31. 12. 2023 dosiahli 1 000 508 €.

Podstatnú nákladovú položku tvoria osobné náklady vo výške 815 441 €, v ktorých sú zahrnuté vyplatené mzdy, odmeny, dohody o vykonaní práce, všetky druhy zákonného poistenia zamestnancov a ostatné zákonné sociálne náklady.

Druhou podstatnou nákladovou položkou boli služby vo výške 103 524 €.

Odpisy boli vo výške 46 157 €.

Spotreba materiálu a energie dosiahla výšku 28 710 €.

Infostat vykazuje za rok 2023 výnosy v celkovej výške 938 599 €, z toho:

- tržby za vlastné výkony a tovar
168 939 €
- výnosy z bežných transferov
zo št. rozpočtu 769 660 €

INFOSTAT v roku 2023 dosiahol záporný hospodársky výsledok vo výške 61 909 eur. Počas roka hospodáril s vyrovnaným rozpočtom.

Konsolidovaná účtovná jednotka za rok 2023 dosiahla po konečných úpravách záporný hospodársky výsledok vo výške 990 eur.



15

Priority na rok 2024

15. PRIORITY NA ROK 2024

Jednou z hlavných priorít Štatistického úradu SR v roku 2024 bude tvorba Stratégie rozvoja ŠÚ SR do roku 2028. Dôraz bude kladený hlavne na oblasti, ktoré sú predpokladom budúceho vývoja štátnej štatistiky a Štatistického úradu SR v súlade so zámermi Európskeho štatistického systému, predovšetkým v oblasti modernizácií a inovácií.

Ďalšou prioritou v roku 2024 bude **stanovenie, odsúhlasenie a následná implementácia plánu aktivít na zlepšenie** k odporúčaniam prijatým v záverečnej správe Eurostatu **z 3. kola peer review**.

Dôležitou prioritou súvisiacou s hodnotením SMK Štatistického úradu SR ako celku bude príprava na už **šiesty recertifikačný audit** systému manažérstva kvality podľa normy ISO 9001: 2015 s cieľom potvrdenia platnosti certifikácie na organizáciu, získavanie, spracovanie a poskytovanie oficiálnej štatistiky v zmysle platných štandardov pre ďalšie trojročné obdobie akreditovaným certifikačným orgánom.

K rozvíjaniu integrovaného SMK Štatistického úradu SR rovnako prispeje aj plnenie cieľov, priorít a princípov **Národného programu kvality Slovenskej republiky na roky 2022 - 2026**.

PRIORITY ZA JEDNOTLIVÉ OBLASTI

Metodika, registre a koordinácia Národného štatistického systému

Štatistický úrad SR pozorne vníma zvyšujúcu sa potrebu práce s mikroúdajmi oficiálnych štatistik na výskumné, školiace i analytické účely. Vzhľadom na vysokú mieru citlivosti a dôverylosti takýchto mikroúdajov ich však úrad v súčasnosti nemôže poskytovať verejnosti, možné je len ich použitie na vedecké a výskumné účely na základe zmluvy medzi úradom a vedecko-výskumnou inštitúciou. Narastajúci dopyt po práci s mikroúdajmi aj nad rámec vedecko-výskumného účelu motivuje úrad hľadať nové a moderné spôsoby ich sprístupnenia širšej skupine užívateľov či dokonca verejnosti. Úrad si preto ako jednu z priorít na nasledujúce obdobie stanovil preskúmať možnosti vytvárania syntetických údajov na báze modelov strojového učenia a umelej inteligencie.

Pretrvávajúcou prioritou pre rok 2024 bude realizácia stratégie implementácie novej klasifikácie NACE do štatistických registrov.

Mimoriadna pozornosť musí byť venovaná sprevádzkovaniu technologického riešenia integrácie údajov o konečných užívateľoch výhod do európskej siete v súlade s príslušnými ustanoveniami európskej AML smernice a prijatie legislatívy s cieľom čo najskôr odstrániť nesúlad národnej legislatívy so znením AML smernice po vydaní rozsudku SDEÚ.

Stanovené ciele koordinácie NŠS sa v plnom rozsahu začnú naplňovať po sprístupnení novo-vybudovaného „Jednotného informačného systému štátnej štatistiky“ a jeho sprístupnení všetkým členom NŠS. Maximálne úsilie v roku 2024 bude zamerané na postupné naplňovanie jednotlivých modulov informačného systému potrebnými údajmi na zabezpečenie jeho plnohodnotnej funkcionality.

Makroekonomické štatistiky

Priority pre národné účty:

- vykonať benchmarkovú revíziu národných účtov,
- zabezpečiť riešenie akčných bodov, ktoré vyplynuli z dialógovej návštevy Eurostatu uskutočnenej v marci 2023 v rámci verifikačného cyklu HND 2020-2024,
- zabezpečiť riešenie úloh, ktoré vyplynuli z dialógovej návštevy Eurostatu uskutočnenej v septembri 2023 k údajom poskytovaných komisii pre Procedúru nadmerného dlhu,
- zabezpečiť implementáciu nového transmissijného programu ESA.

Priority v oblasti štatistiky zahraničného obchodu:

- zostaviť štatistiku zahraničného obchodu so službami podľa podnikových charakteristík,
- zapracovať vymieňané colné údaje o kvázi vývoze do zostavovania štatistiky extra-EÚ obchodu s tovarom,
- analyzovať vymieňané mikroúdaje s cieľom identifikovať nové metódy imputácií a dopočtov v štatistike obchodu s tovarom v rámci EÚ.

Podnikové štatistiky

Medzi hlavnými prioritami zostáva zabezpečenie požiadaviek vyplývajúcich z vykonávacieho nariadenia Komisie (EÚ) 2020/1197, ktorým sa stanovujú technické špecifikácie a podrobnosti podľa nariadenia Európskeho parlamentu a Rady (EÚ) 2019/2152 z 27. novembra 2019 o európskych podnikových štatistikách, ktorým sa zrušuje 10 právnych aktov v oblasti podnikových štatistik. Bude sa realizovať Zisťovanie o globálnej tvorbe hodnoty, ktorého účelom je získať informácie o rozsahu a typoch podnikových činností obstarávaných a poskytovaných externým zahraničným subjektom s cieľom zabezpečiť údajovú základňu. Vo všetkých štatistických doménach budú pokračovať práce zamerané na zabezpečenie štatistických výstupov v požadovanej kvalite a čase stanovenom európskou legislatívou.

V štatistike energetiky budú práce sústredené na zabezpečenie reportovania údajov v dvoch nových dotazníkoch Eurostatu podľa Nariadenia Európskeho parlamentu a Rady (ES) č. 1099/2008 o energetickej štatistike.

V spolupráci s Ministerstvom životného prostredia SR a Národným lesníckym centrom sa počas roka 2024 začnú prípravné práce na implementácii troch nových modulov doplnených do nariadenia o environmentálnych účtoch – účty týkajúce sa lesov, účty týkajúce sa environmentálnych dotácií a podobných transferov a ekosystémové účty.

V oblasti cenovej štatistiky sa bude pokračovať v príprave využívania transakčných dát za oblasť alkoholických nápojov. Publikovanie cien

15. Priority na rok 2024

pohonných látok bude rozšírené o ceny vodiča a elektrickej energie pre nabíjanie automobilov. Realizované budú prípravné práce zamerané na implementáciu klasifikácie COICOP 2018 do zisťovania spotrebiteľských cien.

Sociálne štatistiky a demografia

Hlavnou prioritou pre rok 2024 je dodržiavanie požiadaviek vyplývajúcich z rámcového nariadenia IESS s osobitným dôrazom na presnosť a včasnosť údajov.

V oblasti štatistiky rodinných účtov sa musíme zamerať na implementáciu novej klasifikácie COICOP 2018 (Klasifikácie konečnej spotreby domácností). V rámci plnení úloh štatistiky práce a miezd sa musíme okrem pravidelného štvrťročného výberového zisťovania pracovných síl zamerať aj na doplnkové zisťovanie o mladých ľuďoch na trhu práce a podieľať sa na príprave nových právnych predpisov EÚ súvisiacich s podnikovou štatistikou o trhu práce LMB od roku 2026. V rámci demografie je prioritnou úlohou implementácia rámcového nariadenia ESOP po jeho schválení, ktoré zahŕňa demografickú štatistiku, cenzus a migráciu. V oblasti udržateľnosti cenzu a požiadaviek postcenzu je prioritou zabezpečiť produkciu v rámci Štatistického registra budov, domov a bytov.

Diseminácia a komunikácia

Priority úradu v oblasti šírenia štatistických informácií budú naďalej orientované na plnenie

marketingových cieľov poznania potrieb a požiadaviek zákazníkov, ako aj ich zvyšujúcich sa nárokov na kvalitu a komplexnosť produktov a služieb. Snahou úradu je prostredníctvom efektívnej komunikácie a účinných komunikačných kanálov dlhodobo prispievať k zvyšovaniu vedomostného potenciálu v oblasti štatistiky.

Pri zverejňovaní štatistických údajov prostredníctvom portálu sa úrad zameria na ďalší rozvoj a modernizáciu verejnej databázy DATACUBE., konsolidáciu a rozširovanie údajovej základne podľa požiadaviek zákazníkov a tiež na zvyšovanie užívateľského komfortu pri práci s údajmi. Pozornosť úradu bude naďalej upriamená na využívanie nástrojov na interaktívnu vizualizáciu údajov a tvorbu videí pri zverejňovaní výstupov na portáli úradu a na sociálnych sieťach.

Spätná väzba zákazníkov sa bude zisťovať v rámci prieskumu spokojnosti používateľov štatistiky s produktmi a službami Štatistického úradu SR, ktorý úrad pravidelne realizuje v dvojročnej periodicite. Nasledujúci prieskum spokojnosti sa uskutoční v roku 2024.

Volebná štatistika

Štatistický úrad SR bude aj v novom roku pokračovať v nastolenom tempe minulého roka. Opäť nás čakajú doplňujúce voľby do orgánov samosprávy obcí, ale predovšetkým dvoje celoštátnych volieb – voľby prezidenta Slovenskej republiky na prelome marca a apríla 2024 a voľby do Európskeho parlamentu, ktoré sa budú konať 8. júna.

Medzinárodné aktivity

V oblasti európskych záležitostí a medzinárodnej spolupráce bude mať Štatistický úrad SR na rok 2024 tieto priority:

- pokračovanie aktívnej účasti na procese prijímania legislatívnych právnych aktov EÚ v oblasti štatistiky na pôde Rady EÚ počas belgického a maďarského predsedníctva,
- aktívna účasť na zasadnutiach pracovných skupín, riaditeľských skupín a riadiacich výborov v rámci Európskeho štatistického systému (EŠS), na workshopoch organizovaných predsedajúcou krajinou v rámci V4,
- aktívna účasť na zasadnutiach a podujatiach v oblasti štatistiky, organizovaných v rámci OSN a OECD,
- podpora aktívnej účasti úradu na medzinárodných konferenciách a workshopoch.

Na najvyššej úrovni bude Štatistický úrad SR aj naďalej reprezentovaný na zasadnutiach Výboru pre EŠS (ESSC), stretnutiach najvyšších predstaviteľov štatistických úradov EŠS (High Level Meetings), ako aj na štatistických konferenciách a podujatiach medzinárodných organizácií (OSN, OECD) a na ostatných medzinárodných fórach (ISI, IAOS).

Ludské zdroje

Pre unifikované spracúvanie údajov a vykonávanie činností súvisiacich s vnútornými riadiciami a organizačnými procesmi (rozpočet, účtovníctvo, riadenie ľudských zdrojov, evidencia a správa majetku) sa v roku 2024 náš úrad zapojí do Centrálného ekonomického systému spoločného pre celú štátnu správu. Imple-

mentácia jednotlivých modulov na platforme SAP znamená pre podporné útvary prácu v úplne nových softvérových nástrojoch a bude vyžadovať ich maximálne nasadenie. Významnou úlohou nasledujúceho obdobia bude tiež personálne zabezpečenie činností súvisiacich s organizačno-technickým zabezpečením a spracovaním výsledkov prezidentských volieb a volieb do Európskeho parlamentu. V oblasti vzdelávania popri realizácii plánovaných vzdelávacích aktivít v rámci jednotlivých druhov kompetenčného vzdelávania bude v roku 2024 prioritou posilnenie spolupráce ŠÚ SR s univerzitami s cieľom napomáhať zvyšovanie povedomia študentov o oficiálnej štatistike a rozvíjať praktický rozmer vzdelávania.

Informačné systémy

Prioritou a stratégiou rozvoja informačných technológií pre rok 2024 v rámci Štatistického úradu SR je zameranie na investovanie do rozvoja a skvalitnenia elektronických služieb pre občanov a podnikateľov a zvýšenie dostupnosti údajov verejnej správy prostredníctvom otvorených dát. Zároveň prebieha analýza možnosti rozširovania využitia vládneho cloudu a zmodernizovania komunikačnej platformy úradu. Štatistický úrad SR bude naďalej pokračovať v zosúladení zabezpečenia ochrany osobných údajov s nariadením EÚ (GDPR) v spolupráci s Eurostatom. Jednou z významných priorít ŠÚ SR bude aj úspešné dotiahnutie projektov z Plánu obnovy pre životné situácie a Programu Slovensko 2021 - 2027.



16



Kontakty

16. Kontakty

Štatistický úrad Slovenskej republiky

Lamačská cesta 3/C, P.O.BOX 17

840 05 Bratislava 45

Telefón: +421-2-50236 222

E-mail: info@statistics.sk

Web: <https://www.statistics.sk>

Štatistický úrad SR - pracovisko ŠÚ SR v Bratislave

Lamačská cesta 3/C, P.O.BOX 17

840 05 Bratislava 45

Telefón: +421-2-50236 222

E-mail: ks.ba@statistics.sk

Štatistický úrad SR - pracovisko ŠÚ SR v Trenčíne

Kniežata Pribinu 28

911 01 Trenčín

Telefón: +421-32-7460 111

E-mail: pracovisko.tn@statistics.sk

Štatistický úrad SR - pracovisko ŠÚ SR v Žiline

Framborská 23

011 21 Žilina

Telefón: +421-41-5113 201

E-mail: administratorza@statistics.sk

Štatistický úrad SR - pracovisko ŠÚ SR v Prešove

Plzenská 2

080 16 Prešov

Telefón: +421-51-7735 223

E-mail: admin.po@statistics.sk

INFOSTAT - Inštitút informatiky a štatistiky

Leškova 16

817 95 Bratislava 15

Telefón: +421-2-59379 301

E-mail: infostat@infostat.sk

Web: <http://www.infostat.sk>

Štatistický úrad SR - pracovisko ŠÚ SR v Trnave

Osvaldova 2

917 23 Trnava

Telefón: +421-33-5566 111

E-mail: trnava@statistics.sk

Štatistický úrad SR - pracovisko ŠÚ SR v Nitre

Rázusova 9, P.O.BOX 9B

949 55 Nitra

Telefón: +421-37-7752 201

E-mail: nitra@statistics.sk

Štatistický úrad SR - sekcia zberu a spracovania dát v priemysle a terénnych zisťovaní v Banskej Bystrici

Trieda SNP 75

974 89 Banská Bystrica

Telefón: +421-48-4323 111

E-mail: info_bb@statistics.sk

Štatistický úrad SR - pracovisko ŠÚ SR v Košiciach

Werferova 3

040 11 Košice

Telefón: +421-55-6410 200

E-mail: kosice@statistics.sk

Informačný servis ŠÚ SR

Telefón: +421-2-50236 335
+421-2-50236 339
+421-2-50236 425

E-mail: info@statistics.sk

Stránkové hodiny:

Po - Ut 8.30 - 12.00 13.00 - 14.30
Str 8.30 - 12.00 13.00 - 16.00
Štv 8.30 - 12.00 13.00 - 14.30
Pi 8.30 - 13.00

Knižnica

Telefón: +421-2-50236 768
E-mail: kniznica@statistics.sk

Stránkové hodiny:

Po - Ut 8.00 - 12.00
Str 8.00 - 12.00 13.00 - 15.00
Štv - Pi 8.00 - 12.00

Podateľňa

Telefón: +421-2-50236 475

Stránkové hodiny:

Po, Ut, Štv, Pi 8.30 - 10.00 14.00 - 15.00
Str 8.30 - 10.00 14.00 - 16.00

Recepcia

Telefón: +421-2-50236 222



ŠTATISTICKÝ
ÚRAD
SLOVENSKEJ
REPUBLIKY

SPRÁVA NEZÁVISLÉHO AUDÍTORA

Štatistickému úradu Slovenskej republiky:

I. SPRÁVA Z AUDITU KONSOLIDOVANEJ ÚČTOVNEJ ZÁVIERKY

Názor

Uskutočnili sme audit konsolidovanej účtovnej závierky účtovnej jednotky verejnej správy, ktorú za konsolidovaný celok zostavila materská účtovná jednotka, kapitola štátneho rozpočtu Štatistický úrad Slovenskej republiky („kapitola“), so sídlom v Bratislave, a ktorá obsahuje konsolidovanú súvahu k 31. decembru 2023, konsolidovaný výkaz ziskov a strát za rok, ktorý sa skončil k uvedenému dátumu, a poznámky, ktoré obsahujú súhrn významných účtovných zásad a účtovných metód.

Podľa nášho názoru, priložená konsolidovaná účtovná závierka poskytuje pravdivý a verný obraz konsolidovanej finančnej situácie kapitoly k 31. decembru 2023 a konsolidovaného výsledku jej hospodárenia za rok, ktorý sa skončil k uvedenému dátumu, v súlade so zákonom č. 431/2002 Z. z. o účtovníctve v znení neskorších predpisov (ďalej len „zákon o účtovníctve“).

Základ pre názor

Audit sme uskutočnili v súlade s Medzinárodnými audítorskými štandardmi. Naša zodpovednosť podľa týchto štandardov sa bližšie uvádza v odseku *Zodpovednosť audítora za audit konsolidovanej účtovnej závierky*. Od kapitoly sme nezávislí podľa ustanovení zákona č. 423/2015 Z. z. o štatutárnom audite a o zmene a doplnení zákona č. 431/2002 Z.z. o účtovníctve v znení neskorších predpisov (ďalej len „zákon o štatutárnom audite“) týkajúcich sa etiky vrátane Etického kódexu audítora, ktoré sú relevantné pre náš audit konsolidovanej účtovnej závierky, a splnili sme aj ostatné požiadavky týchto ustanovení týkajúcich sa etiky. Sme presvedčení, že získané audítorské dôkazy poskytujú dostatočný a vhodný základ pre náš názor.

Iná skutočnosť

Konsolidovaná účtovná závierka účtovnej jednotky verejnej správy bola zostavená správcom kapitoly štátneho rozpočtu, Štatistickým úradom Slovenskej republiky a za ním zriadenú príspevkovú organizáciu a bude zahrnutá do konsolidovanej účtovnej závierky ústrednej správy a následne do súhrnnej účtovnej závierky verejnej správy.

Zodpovednosť štatutárneho orgánu a osôb poverených spravovaním za konsolidovanú účtovnú závierku

Štatutárny orgán zodpovedá za zostavenie tejto konsolidovanej účtovnej závierky tak, aby poskytovala pravdivý a verný obraz v súlade so zákonom o účtovníctve, a za interné kontroly, ktoré štatutárny orgán kapitoly považuje za potrebné pre zostavenie konsolidovanej účtovnej závierky, aby neobsahovala významné nesprávnosti, či už v dôsledku podvodu alebo chyby.

Pri zostavovaní konsolidovanej účtovnej závierky štatutárny orgán zodpovedá za zhodnotenie schopnosti kapitoly nepretržite pokračovať vo svojej činnosti, za opísanie skutočností týkajúcich sa nepretržitého pokračovania v činnosti, ak je to potrebné, a za použitie predpokladu

nepretržitého pokračovania v činnosti v účtovníctve, ibaže by mal v úmysle kapitolu zlikvidovať alebo ukončiť jej činnosť, alebo by nemal inú reálnu možnosť než tak urobiť.

Osoby poverené spravovaním sú zodpovedné za dohľad nad procesom finančného výkazníctva kapitoly.

Zodpovednosť audítora za audit konsolidovanej účtovnej závierky

Našou zodpovednosťou je získať primerané uistenie, či konsolidovaná účtovná závierka ako celok neobsahuje významné nesprávnosti, či už v dôsledku podvodu alebo chyby, a vydať správu audítora, ktorá obsahuje názor audítora. Primerané uistenie predstavuje vysoký stupeň uistenia, ale nie záruku, že audit vykonaný podľa Medzinárodných audítorských štandardov vždy odhalí prípadnú významnú nesprávnosť. Nesprávnosti môžu vzniknúť v dôsledku podvodu alebo chyby a považujú sa za významné, ak by bolo opodstatnené očakávať, že jednotlivo alebo v súhrne ovplyvnia ekonomické rozhodnutia používateľov, ktoré boli prijaté na základe tejto konsolidovanej účtovnej závierky.

V rámci auditu uskutočneného podľa medzinárodných audítorských štandardov, počas celého auditu uplatňujeme odborný úsudok a zachovávame profesionálny skepticizmus. Okrem toho:

- Identifikujeme a posudzujeme riziká významnej nesprávnosti konsolidovanej účtovnej závierky, či už v dôsledku podvodu alebo chyby, navrhujeme a vykonávame audítorské postupy reagujúce na tieto riziká a získavame audítorské dôkazy, ktoré sú dostatočné a vhodné na poskytnutie základu pre názor audítora. Riziko neodhalenia významnej nesprávnosti v dôsledku podvodu je vyššie ako riziko v dôsledku chyby, pretože podvod môže zahŕňať tajnú dohodu, falšovanie, úmyselné vynechanie, nepravdivé vyhlásenie alebo obídenie internej kontroly.
- Oboznamujeme sa s internými kontrolami relevantnými pre audit, aby sme mohli navrhnúť audítorské postupy vhodné za daných okolností, ale nie aby sme vyjadrili názor na efektívnosť interných kontrol kapitoly.
- Hodnotíme vhodnosť použitých účtovných zásad a účtovných metód, ako aj primeranosť účtovných odhadov a súvisiacich informácií zverejnených štatutárnym orgánom.
- Robíme záver o tom, či štatutárny orgán vhodne používa účtovnú zásadu nepretržitého pokračovania v činnosti, a na základe získaných audítorských dôkazov záver o tom, či existuje významná neistota v súvislosti s udalosťami alebo okolnosťami, ktoré by mohli významne spochybniť schopnosť kapitoly nepretržite pokračovať v činnosti. Ak dospejeme k záveru, že významná neistota existuje, sme povinní upozorniť v našej správe audítora na súvisiace informácie uvedené v konsolidovanej účtovnej závierke alebo, ak sú takéto zverejnené informácie nedostatočné, modifikovať náš názor. Naše závery však vychádzajú z audítorských dôkazov získaných do dátumu vydania našej správy audítora. Budúce udalosti alebo okolnosti však môžu spôsobiť, že kapitola prestane pokračovať v nepretržitej činnosti.
- Hodnotíme celkovú prezentáciu, štruktúru a obsah konsolidovanej účtovnej závierky vrátane zverejnených informácií, ako aj to, či konsolidovaná účtovná závierka verne zobrazuje uskutočnené transakcie a udalosti.
- Získavame dostatočné a vhodné audítorské dôkazy o finančných údajoch účtovných jednotiek alebo ich obchodných aktivitách v rámci kapitoly pre účely vyjadrenia názoru na konsolidovanú účtovnú závierku. Zodpovedáme za vedenie, kontrolu a realizáciu auditu kapitoly. Ostávame výhradne zodpovední za náš názor audítora.

S osobami poverenými spravovaním komunikujeme okrem iného o plánovanom rozsahu a harmonograme auditu a o významných zisteniach auditu, vrátane všetkých významných nedostatkov internej kontroly, ktoré počas nášho auditu zistíme.

II. SPRÁVA K ĎALŠÍM POŽIADAVKÁM ZÁKONOV A INÝCH PRÁVNÝCH PREDPISOV

Správa k informáciám, ktoré sa uvádzajú v konsolidovanej výročnej správe

Štatutárny orgán je zodpovedný za informácie uvedené v konsolidovanej výročnej správe zostavenej podľa požiadaviek zákona o účtovníctve. Náš vyššie uvedený názor na konsolidovanú účtovnú závierku sa nevzťahuje na iné informácie v konsolidovanej výročnej správe.

V súvislosti s auditom konsolidovanej účtovnej závierky sme zodpovední za oboznámenie sa s informáciami uvedenými v konsolidovanej výročnej správe a za vyhodnotenie, či tieto informácie nie sú vo významnom nesúlade s konsolidovanou účtovnou závierkou alebo našimi poznatkami, ktoré sme získali počas auditu konsolidovanej účtovnej závierky, alebo sa inak zdajú byť významne nesprávne.

Posúdili sme, či konsolidovaná výročná správa kapitoly obsahuje informácie, ktorých uvedenie vyžaduje zákon o účtovníctve.

Podľa nášho názoru, na základe prác vykonaných počas auditu konsolidovanej účtovnej závierky:

- informácie uvedené v konsolidovanej výročnej správe zostavenej za rok 2023 sú v súlade s konsolidovanou účtovnou závierkou za daný rok,
- konsolidovaná výročná správa obsahuje informácie podľa zákona o účtovníctve.

Okrem toho, na základe našich poznatkov o kapitole a jej situácii, ktoré sme získali počas auditu konsolidovanej účtovnej závierky, sme povinní uviesť, či sme zistili významné nesprávnosti v konsolidovanej výročnej správe, ktorú sme obdržali pred dátumom vydania tejto správy audítora. V tejto súvislosti neexistujú zistenia, ktoré by sme mali uviesť.

BDO Audit

BDO Audit, spol. s r. o.
Licencia UDVA č. 339



Peter Matejíčka
Ing. Peter MATEJČKA
Licencia SKAU č. 909



8. novembra 2024
Pribinova 10
Bratislava, Slovenská republika

KONSOLIDOVANÁ ÚČTOVNÁ ZÁVIERKA ÚČTOVNEJ JEDNOTKY VEREJNEJ SPRÁVY

k31.12.2023....v eurách

Priložené súčasti

- Konsolidovaná súvaha účtovnej jednotky verejnej správy Kons S UJ VS ÚČ 1 - 01
- Konsolidovaný výkaz ziskov a strát účtovnej jednotky verejnej správy Kons VZaS UJ VS Úč 2 - 01
- Poznámky konsolidovanej účtovnej závierky účtovnej jednotky verejnej správy

Za obdobie

od Mesiac Rok do Mesiac Rok
 0 1 2 0 2 3 1 2 2 0 2 3

IČO

0 0 1 6 6 1 9 7

Názov účtovnej jednotky

Š T A T I S T I C K Ý Ú R A D S R

Sídlo účtovnej jednotky

Ulica a číslo

L A M A Č S K Á C E S T A 3 / C

PSČ

8 4 0 0 5

Názov obce

B R A T I S L A V A 4 5


Číslo telefónu

0 2 / 5 0 2 3 6 2 2 0

Číslo faxu

e-mailová adresa

j a n . p a p o l @ s t a t i s t i c s . s k

Zostavená dňa	0 8 1 1 2 0 2 4
Podpisový záznam štatutárneho orgánu	



Zostavený za: Štatistický úrad SR

Súvaha - aktíva

zostavený k: 31.12.2023
Mena: EUR

Označenie	STRANA AKTÍV	Číslo riadku	2023	2022
			Netto	Netto
a	b	c	1	2
	SPOLU MAJETOK (r. 002 + r. 035 + r. 113 + r. 117)	001	41 299 824,49	35 559 741,41
A.	Neobežný majetok (r. 003 + r. 012 + r. 025)	002	36 960 868,42	31 996 151,18
A.I.	Dlhodobý nehmotný majetok súčet (r. 004 až 011)	003	28 943 128,73	24 829 655,72
A.I.1.	Aktivované náklady na vývoj (012) - (072+091AÚ)	004		
2.	Softvér (013) - (073+091AÚ)	005	20 099 956,70	14 674 394,79
3.	Oceniteľné práva (014) - (074+091AÚ)	006		
4.	Goodwill z konsolidácie kapitálu alebo negatívny goodwill z konsolidácie (+/-)	007		
5.	Drobný dlhodobý nehmotný majetok (018) - (078+091AÚ)	008		
6.	Ostatný dlhodobý nehmotný majetok (019) - (079+091AÚ)	009	7 708 351,21	6 757 457,41
7.	Obstaranie dlhodobého nehmotného majetku (041) - (093)	010	1 134 820,82	3 397 803,52
8.	Poskytnuté preddavky na dlhodobý nehmotný majetok (051) - (095AÚ)	011		
A.II.	Dlhodobý hmotný majetok súčet (r. 013 až 024)	012	8 017 739,69	7 166 495,46
A.II.1.	Pozemky (031) - (092AÚ)	013	1 209 790,89	1 214 156,55
2.	Umelecké diela a zbierky (032) - (092AÚ)	014	22 073,96	22 073,96
3.	Predmety z drahých kovov (033) - (092AÚ)	015		
4.	Stavby (021) - (081+092AÚ)	016	5 876 735,25	4 389 426,60
5.	Samostatné hnuťelné veci a súbory hnuťelných vecí (022) - (082+092AÚ)	017	719 357,11	837 876,59
6.	Dopravné prostriedky (023) - (083+092AÚ)	018	189 782,48	153 890,76
7.	Pestovateľské celky trvalých porastov (025) - (085+092AÚ)	019		
8.	Základné stádo a ťažné zvieratá (026) - (086+092AÚ)	020		
9.	Drobný dlhodobý hmotný majetok (028) - (088+092AÚ)	021		
10.	Ostatný dlhodobý hmotný majetok (029) - (089+092AÚ)	022	0,00	0,00
11.	Obstaranie dlhodobého hmotného majetku (042) - (094)	023	0,00	549 071,00
12.	Poskytnuté preddavky na dlhodobý hmotný majetok (052) - (095AÚ)	024		

A.III.	Dlhodobý finančný majetok súčet (r. 026 + r. 027 + r. 029 až 034)	025		
A.III.1.	Podielové cenné papiere a podiely v dcérskej účtovnej jednotke (061) - (096AÚ)	026		
2.	Podielové cenné papiere a podiely v spoločnosti s podstatným vplyvom (062) - (096AÚ)	027		
	z toho: goodwill	028		
3.	Realizovateľné cenné papiere a podiely (063) - (096AÚ)	029		
4.	Dlhové cenné papiere držané do splatnosti (065) - (096AÚ)	030		
5.	Pôžičky účtovnej jednotke v konsolidovanom celku (066) - (096AÚ)	031		
6.	Ostatné pôžičky (067) - (096AÚ)	032		
7.	Ostatný dlhodobý finančný majetok (069) - (096AÚ)	033		
8.	Obstaranie dlhodobého finančného majetku (043) - (096AÚ)	034		
B.	Obežný majetok r. 036 + r. 042 + r. 050 + r. 063 + r. 088+ r. 101 + r. 107	035	3 832 596,71	3 104 119,54
B.I.	Zásoby súčet (r. 037 až 041)	036	18 390,31	16 767,05
B.I.1.	Materiál (112 + 119) - (191)	037	18 390,31	16 767,05
2.	Nedokončená výroba a polotovary (121 + 122) - (192 + 193)	038		
3.	Výrobky (123) - (194)	039		
4.	Zvieratá (124) - (195)	040		
5.	Tovar (132 + 139) - (196)	041		
B.II.	Zúčtovanie medzi subjektami verejnej správy súčet (r. 043 až r. 049)	042	0,00	0,00
B.II.1.	Zúčtovanie odvodov príjmov rozpočtových organizácií do rozpočtu zriaďovateľa (351)	043		
2.	Zúčtovanie transferov štátneho rozpočtu (353)	044		
3.	Zúčtovanie transferov rozpočtu obce a vyššieho územného celku (355)	045		
4.	Zúčtovanie transferov zo štátneho rozpočtu v rámci konsolidovaného celku (356)	046	0,00	0,00
5.	Ostatné zúčtovanie rozpočtu obce a vyššieho územného celku (357)	047		
6.	Zúčtovanie transferov zo štátneho rozpočtu iným subjektom (358)	048		
7.	Zúčtovanie transferov medzi subjektami verejnej správy (359)	049		
B. III	Dlhodobé pohľadávky súčet (r. 051 až 061)	050		
B.III.1.	Odberatelia (311AÚ) - (391AÚ)	051		
2.	Zmenky na inkaso (312AÚ) - (391AÚ)	052		
3.	Pohľadávky za eskontované cenné papiere (313AÚ) - (391AÚ)	053		
4.	Ostatné pohľadávky (315AÚ) - (391AÚ)	054		

5.	Pohľadávky voči zamestnancom (335AÚ) - (391AÚ)	055		
6.	Pohľadávky voči združeniu (369AÚ) - (391AÚ)	056		
7.	Pohľadávky a záväzky z pevných termínových operácií (373AÚ) - (391AÚ)	057		
8.	Pohľadávky z nájmu (374AÚ) - (391AÚ)	058		
9.	Pohľadávky z vydaných dlhopisov (375AÚ) - (391AÚ)	059		
10.	Nakúpené opcie (376AÚ) - (391AÚ)	060		
11.	Iné pohľadávky (378AÚ) - (391AÚ)	061		
	z toho: odložená daňová pohľadávka	062		
B.IV.	Krátkodobé pohľadávky súčet (r. 064 až 087)	063	226 897,95	23 021,99
B.VI.1.	Odberatelia (311AÚ) - (391AÚ)	064	28 774,92	7 197,96
2.	Zmenky na inkaso (312AÚ) - (391AÚ)	065		
3.	Pohľadávky za eskontované cenné papiere (313AÚ) - (391AÚ)	066		
4.	Poskytnuté prevádzkové preddavky (314) - (391AÚ)	067	9 955,38	9 960,98
5.	Ostatné pohľadávky (315AÚ) - (391AÚ)	068	86 600,35	
6.	Pohľadávky z nedaňových rozpočtových príjmov (316) - (391AÚ)	069	95 977,30	1 435,05
7.	Pohľadávky z daňových a colných rozpočtových príjmov (317) - (391AÚ)	070		
8.	Pohľadávky z nedaňových príjmov obcí a vyšších územných celkov a rozpočtových organizácií zriadených obcou a vyšším územným celkom (318) - (391AÚ)	071		
9.	Pohľadávky z daňových príjmov obcí a vyšších územných celkov (319) - (391AÚ)	072		
10.	Pohľadávky voči zamestnancom (335AÚ) - (391AÚ)	073	5 590,00	4 428,00
11.	Zúčtovanie s orgánmi sociálneho poistenia a zdravotného poistenia (336) - (391AÚ)	074		
12.	Daň z príjmov (341) - (391AÚ)	075		
13.	Ostatné priame dane (342) - (391AÚ)	076		
14.	Daň z pridanej hodnoty (343) - (391AÚ)	077		
15.	Ostatné dane a poplatky (345) - (391AÚ)	078		
16.	Pohľadávky voči združeniu (369AÚ) - (391AÚ)	079		
17.	Pohľadávky a záväzky z pevných termínovaných operácií (373AÚ) - (391AÚ)	080		
18.	Pohľadávky z nájmu (374AÚ) - (391AÚ)	081		
19.	Pohľadávky z vydaných dlhopisov (375AÚ) - (391AÚ)	082		
20.	Nakúpené opcie (376AÚ) - (391AÚ)	083		
21.	Iné pohľadávky (378AÚ) - (391AÚ)	084		

22.	Spojovací účet pri združení (396AÚ)	085		
23.	Zúčtovanie s Európskymi spoločnosťami (371AÚ)-(391AÚ)	086		
24.	Transfery a ostatné zúčtovanie so subjektami mimo verejnej správy (372AÚ) - (391AÚ)	087		
B.V.	Finančné účty súčet (r. 089 až 100)	088	3 587 308,45	3 064 330,50
B.V.1.	Pokladnica (211)	089		
2.	Ceniny (213)	090	2 172,45	1 915,70
3.	Bankové účty (221AÚ +/- 261)	091	3 585 136,00	3 062 414,80
4.	Účty v bankách s dobou viazanosti dlhšou ako jeden rok (221AÚ)	092		
5.	Výdavkový rozpočtový účet (222)	093		
6.	Prijmový rozpočtový účet (223)	094		
7.	Majetkové cenné papiere na obchodovanie (251) - (291AÚ)	095		
8.	Dlhové cenné papiere na obchodovanie (253) - (291AÚ)	096		
9.	Dlhové cenné papiere so splatnosťou do jedného roka držané do splatnosti (256) - (291AÚ)	097		
10.	Ostatné realizovateľné cenné papiere (257) - (291AÚ)	098		
11.	Obstaranie krátkodobého finančného majetku (259) - (291AÚ)	099		
12.	Účty Štátnej pokladnice (účtová skupina 28)	100		
B.VI.	Poskytnuté návratné finančné výpomoci dlhodobé súčet (r. 102 až r. 106)	101		
B.VI.1	Poskytnuté návratné finančné výpomoci subjektom v rámci konsolidovaného celku (271AÚ) - (291AÚ)	102		
2.	Poskytnuté návratné finančné výpomoci ostatným subjektom verejnej správy (272AÚ) - (291AÚ)	103		
3.	Poskytnuté návratné finančné výpomoci podnikateľským subjektom (274AÚ) - (291AÚ)	104		
4.	Poskytnuté návratné finančné výpomoci ostatným organizáciám (275AÚ) - (291AÚ)	105		
5.	Poskytnuté návratné finančné výpomoci fyzickým osobám (277AÚ) - (291AÚ)	106		
B.VII.	Poskytnuté návratné finančné výpomoci krátkodobé súčet (r. 108 až r. 112)	107		
B.VII.1.	Poskytnuté návratné finančné výpomoci subjektom v rámci konsolidovaného celku (271AÚ) - (291AÚ)	108		
2.	Poskytnuté návratné finančné výpomoci ostatným subjektom verejnej správy (272AÚ) - (291AÚ)	109		
3.	Poskytnuté návratné finančné výpomoci podnikateľským subjektom (274AÚ) - (291AÚ)	110		

4.	Poskytnuté návratné finančné výpomoci ostatným organizáciám (275AÚ) - (291AÚ)	111		
5.	Poskytnuté návratné finančné výpomoci fyzickým osobám (277AÚ) - (291AÚ)	112		
C.	Časové rozlíšenie súčet (r. 114 až r. 116)	113	506 359,36	459 470,69
C. 1.	Náklady budúcich období (381)	114	506 359,36	459 470,69
2.	Komplexné náklady budúcich období (382)	115		
3.	Prijmy budúcich období (385)	116		
D.	Vzťahy k účtom klientov Štátnej pokladnice (účtová skupina 20)	117		

zostavený za: Štatistický úrad SR

Súvaha - pasíva

Zostavený k: 31.12.2023
Mena: EUR

Označenie	STRANA PASÍV	Číslo riadku	2023	2022
a	b	c	5	6
	VLASTNÉ IMANIE A ZÁVÄZKY r. 119 + r. 130 + r. 185 + r. 188	118	41 299 824,49	35 559 741,41
A.	Vlastné imanie r. 120 + r. 123 + r. 126 + r. 129	119	600 683,02	601 673,33
A.I.	Oceňovacie rozdiely súčet (r. 121 + r. 122)	120		
A.I.1.	Oceňovacie rozdiely z precenenia majetku a záväzkov (+/- 414)	121		
2.	Oceňovacie rozdiely z kapitálových účastín (+/- 415)	122		
A.II.	Fondy súčet (r. 124 + r. 125)	123	0,00	0,00
A.II.1.	Zákonný rezervný fond (421)	124	0,00	0,00
2.	Ostatné fondy (427)	125		
A.III.	Výsledok hospodárenia súčet (r. 127 až 128)	126	600 683,02	601 673,33
A.III.1.	Nevysporiadaný výsledok hospodárenia minulých rokov (+/- 428)	127	601 673,33	-435 606,12
2.	Výsledok hospodárenia za účtovné obdobie (+/-) r. 001 - (r. 120 + r. 123 + r. 127 + r. 129 + r. 130 + r. 185 + r. 188)	128	-990,31	1 037 279,45
A.IV.	Podiely iných účtovných jednotiek	129		
B.	Záväzky súčet r. 131 + r. 136 + r. 144 + r. 156 + r. 178	130	40 239 748,28	34 708 618,58
B.I.	Rezervy súčet (r. 132 až 135)	131	102 000,00	93 000,00
B.I.1.	Rezervy zákonné dlhodobé (451AÚ)	132		
2.	Ostatné rezervy (459AÚ)	133	102 000,00	93 000,00
3.	Rezervy zákonné krátkodobé (323AÚ, 451AÚ)	134		
4.	Ostatné krátkodobé rezervy (323AÚ, 459AÚ)	135		
B.II.	Zúčtovanie medzi subjektami verejnej správy súčet (r. 137 až r. 143)	136	35 069 250,49	27 169 811,58
B.II.1.	Zúčtovanie odvodov príjmov rozpočtových organizácií do rozpočtu zriaďovateľa (351)	137	178 604,92	1 435,05
2.	Zúčtovanie transferov štátneho rozpočtu (353)	138	34 890 645,57	27 168 376,53
3.	Zúčtovanie transferov rozpočtu obce a vyššieho územného celku (355)	139		

4.	Zúčtovanie transferov zo štátneho rozpočtu v rámci konsolidovaného celku (356)	140		
5.	Ostatné zúčtovanie rozpočtu obce a vyššieho územného celku (357)	141		
6.	Zúčtovanie transferov zo štátneho rozpočtu iným subjektom (358)	142		
7.	Zúčtovanie transferov medzi subjektami verejnej správy (359)	143		
B.III.	Dlhodobé záväzky súčet (r. 145 až 153 + r. 155)	144	51 412,78	55 372,01
B.III.1.	Ostatné dlhodobé záväzky (479AÚ)	145		
2.	Dlhodobé prijaté preddavky (475AÚ)	146		
3.	Dlhodobé zmenky na úhradu (478AÚ)	147		
4.	Záväzky zo sociálneho fondu (472)	148	51 412,78	55 372,01
5.	Záväzky z nájmu (474AÚ)	149		
6.	Dlhodobé nevyfakturované dodávky (476AÚ)	150		
7.	Pohľadávky a záväzky z pevných termínových operácií (373AÚ)	151		
8.	Predané opcie (377AÚ)	152		
9.	Iné záväzky (379AÚ)	153		
	z toho: odložený daňový záväzok	154		
10.	Vydané dlhopisy dlhodobé (473AÚ) - (255AÚ)	155		
B.IV.	Krátkodobé záväzky súčet (r. 157 až 177)	156	5 017 085,01	7 390 434,99
B.IV.1.	Dodávatelia (321)	157	1 963 658,53	4 284 819,14
2.	Zmenky na úhradu (322, 478AÚ)	158		
3.	Prijaté preddavky (324, 475AÚ)	159		
4.	Ostatné záväzky (325, 479AÚ)	160	4 990,89	5 202,74
5.	Nevyfakturované dodávky (326, 476AÚ)	161	514 544,01	1 059 089,67
6.	Záväzky z nájmu (474AÚ)	162		
7.	Pohľadávky a záväzky z pevných termínových operácií (373AÚ)	163		
8.	Predané opcie (377AÚ)	164		
9.	Iné záväzky (379AÚ)	165	215 612,10	1 102,56
10.	Záväzky z upísaných nesplatených cenných papierov a vkladov (367)	166		
11.	Záväzky voči združeniu (368)	167		
12.	Zamestnanci (331)	168	1 278 733,86	1 109 662,59
13.	Ostatné záväzky voči zamestnancom (333)	169		
14.	Zúčtovanie s orgánmi sociálneho poistenia a zdravotného poistenia (336)	170	821 382,30	730 010,40
15.	Daň z príjmov (341)	171		
16.	Ostatné priame dane (342)	172	214 182,55	193 827,79
17.	Daň z pridanej hodnoty (343)	173	3 980,77	6 720,10
18.	Ostatné dane a poplatky (345)	174		
19.	Spojovací účet pri združení (396AÚ)	175		

20.	Zúčtovanie s Európskou úniou (371AÚ)	176		
21.	Transfery a ostatné zúčtovanie so subjektami mimo verejnej správy (372AÚ)	177		
B.V.	Bankové úvery a výpomoci súčet (r. 179 až 184)	178		
B.V.1.	Bankové úvery dlhodobé (461AÚ)	179		
2.	Bežné bankové úvery (461AÚ, 221AÚ, 231, 232)	180		
3.	Vydané dlhopisy krátkodobé (473AÚ, 241) - (255AÚ)	181		
4.	Ostatné krátkodobé finančné výpomoci (249)	182		
5.	Prijaté návratné finančné výpomoci od subjektov verejnej správy dlhodobé (273AÚ)	183		
6.	Prijaté návratné finančné výpomoci od subjektov verejnej správy krátkodobé (273AÚ)	184		
C.	Časové rozlíšenie súčet (r. 186 + r. 187)	185	459 393,19	249 449,50
C.1.	Výdavky budúcich období (383)	186	251,53	296,08
2.	Výnosy budúcich období (384)	187	459 141,66	249 153,42
D.	Vzťahy k účtom klientov Štátnej pokladnice (účtová skupina 20)	188		

Zostavený za: Štatistický úrad SR

Výkaz ziskov a strát

zostavený k: 31.12.2023
Mena: EUR

Číslo účtu alebo skupiny	Náklady	Číslo riadku	2023			2022
			Hlavná činnosť	Podnikateľská činnosť	Spolu	
a	b	c	1	2	3	4
50	Spotrebované nákupy (r. 002 až r. 005)	001	763 274,51		763 274,51	1 417 215,08
501	Spotreba materiálu	002	305 849,15		305 849,15	858 281,99
502	Spotreba energie	003	457 425,36		457 425,36	558 933,09
503	Spotreba ostatných neskladovateľných dodávok	004				
504, 507	Predaný tovar, Predaná nehnuteľnosť	005				
51	Služby (r. 007 až r. 010)	006	13 523 950,18		13 523 950,18	11 569 495,52
511	Opravy a udržiavanie	007	232 268,30		232 268,30	262 808,29
512	Cestovné	008	188 148,64		188 148,64	139 055,50
513	Náklady na reprezentáciu	009	20 695,28		20 695,28	8 974,22
518	Ostatné služby	010	13 082 837,96		13 082 837,96	11 158 657,51
52	Osobné náklady (r. 012 až r. 016)	011	25 552 889,96		25 552 889,96	23 612 868,27
521	Mzdové náklady	012	17 959 731,30		17 959 731,30	16 676 310,90
524	Zákonné sociálne poistenie	013	6 206 613,78		6 206 613,78	5 733 200,85
525	Ostatné sociálne poistenie	014	266 326,90		266 326,90	239 056,79
527	Zákonné sociálne náklady	015	1 120 217,98		1 120 217,98	964 299,73
528	Ostatné sociálne náklady	016				
53	Dane a poplatky (r. 018 až r. 020)	017	71 117,97		71 117,97	83 043,34
531	Daň z motorových vozidiel	018				
532	Daň z nehnuteľnosti	019	46 865,85		46 865,85	61 267,87
538	Ostatné dane a poplatky	020	24 252,12		24 252,12	21 775,47
54	Ostatné náklady na prevádzkovú činnosť (r. 022 až r. 028)	021	98 385,87		98 385,87	77 660,87
541	Zostatková cena predaného dlhodobého nehmotného majetku a dlhodobého hmotného majetku	022	14 115,60		14 115,60	2 579,08
542	Predaný materiál	023				
544	Zmluvné pokuty, penále a úroky z omeškania	024				
545	Ostatné pokuty, penále a úroky z omeškania	025	49,68		49,68	764,10
546	Odpis pohľadávky	026				20,40
548	Ostatné náklady na prevádzkovú činnosť	027	84 204,09		84 204,09	74 297,29
549	Manká a škody	028	16,50		16,50	
55	Odpisy, rezervy a opravné položky z prevádzkovej činnosti a finančnej činnosti a zúčtovanie časového rozlíšenia (r. 030 + r. 031 + r. 036 + r. 039)	029	6 016 784,42		6 016 784,42	5 227 147,08
551	Odpisy dlhodobého nehmotného majetku a dlhodobého hmotného majetku	030	6 006 316,86		6 006 316,86	4 895 467,08
	Rezervy a opravné položky z prevádzkovej činnosti (r. 032 až r. 035)	031	10 467,56		10 467,56	331 680,00
552	Tvorba zákonných rezerv z prevádzkovej činnosti	032				
553	Tvorba ostatných rezerv z prevádzkovej činnosti	033	9 000,00		9 000,00	3 000,00

557	Tvorba zákonných opravných položiek z prevádzkovej činnosti	034				
558	Tvorba ostatných opravných položiek z prevádzkovej činnosti	035	1 467,56		1 467,56	328 680,00
	Rezervy a opravné položky z finančnej činnosti (r. 037+ r. 038)	036				
554	Tvorba rezerv z finančnej činnosti	037				
559	Tvorba opravných položiek z finančnej činnosti	038				
555	Zúčtovanie komplexných nákladov budúcich období	039				
56	Finančné náklady (r. 041 až r. 049)	040	436,66		436,66	50 245,19
561	Predané cenné papiere a podiely	041				
562	Úroky	042				
563	Kurzové straty	043	57,24		57,24	5,30
564	Náklady na precenenie cenných papierov	044				
566	Náklady na krátkodobý finančný majetok	045				
567	Náklady na derivátové operácie	046				
568	Ostatné finančné náklady	047	379,42		379,42	50 239,89
569	Manká a škody na finančnom majetku	048				
	Podiel konsolidujúcej účtovnej jednotky na výsledku hospodárenia pridružených účtovných jednotiek verejnej správy	049				
57	Mimoriadne náklady (r. 051 až r. 054)	050				
572	Škody	051				
574	Tvorba rezerv	052				
578	Ostatné mimoriadne náklady	053				
579	Tvorba opravných položiek	054				
58	Náklady na transfery a náklady z odvodu príjmov (r. 056 až r. 064)	055	350 724,44		350 724,44	458 469,67
581	Náklady na transfery zo štátneho rozpočtu do štátnych rozpočtových organizácií a príspevkových organizácií	056				
582	Náklady na transfery zo štátneho rozpočtu ostatným subjektom verejnej správy	057				
583	Náklady na transfery zo štátneho rozpočtu subjektom mimo verejnej správy	058				
584	Náklady na transfery z rozpočtu obce alebo z rozpočtu vyššieho územného celku do rozpočtových organizácií a príspevkových organizácií zriadených obcou alebo vyšším územným celkom	059				
585	Náklady na transfery z rozpočtu obce alebo z rozpočtu vyššieho územného celku ostatným subjektom verejnej správy	060				
586	Náklady na transfery z rozpočtu obce alebo z rozpočtu vyššieho územného celku subjektom mimo verejnej správy	061				
587	Náklady na ostatné transfery	062				
588	Náklady z odvodu príjmov	063	173 319,52		173 319,52	458 255,02
589	Náklady z budúceho odvodu príjmov	064	177 404,92		177 404,92	214,65
Účtové skupiny 50 - 58 celkom súčet (r.001 + r.006 + r.011 + r.017 + r.021 + r.029 + r.040 + r.050 + r.055)		065	46 377 564,01		46 377 564,01	42 496 145,02
Číslo účtu alebo skupiny	Výnosy, daň z príjmov a výsledok hospodárenia	Číslo riadku	2023			2022
			Hlavná činnosť	Podnikateľská činnosť	Spolu	
a	b	c				
60	Tržby za vlastné výkony a tovar (r. 067 až r. 069)	066	173 741,76		173 741,76	302 971,72
601	Tržby za vlastné výrobky	067				
602	Tržby z predaja služieb	068	173 741,76		173 741,76	302 971,72

604, 607	Tržby za tovar, Výnosy z nehnuteľností na predaj	069				
61	Zmena stavu vnútroorganizačných zásob (r. 071 až r. 074)	070				
611	Zmena stavu nedokončenej výroby	071				
612	Zmena stavu polotovarov	072				
613	Zmena stavu výrobkov	073				
614	Zmena stavu zvierat	074				
62	Aktivácia (r. 076 až r. 079)	075				
621	Aktivácia materiálu a tovaru	076				
622	Aktivácia vnútroorganizačných služieb	077				
623	Aktivácia dlhodobého nehmotného majetku	078				
624	Aktivácia dlhodobého hmotného majetku	079				
63	Daňové a colné výnosy a výnosy z poplatkov (r. 081 až r. 083)	080				
631	Daňové a colné výnosy štátu	081				
632	Daňové výnosy samosprávy	082				
633	Výnosy z poplatkov	083				
64	Ostatné výnosy z prevádzkovej činnosti (r. 085 až r. 090)	084	256 842,33	256 842,33	874 053,50	
641	Tržby z predaja dlhodobého nehmotného majetku a dlhodobého hmotného majetku	085			293 156,00	
642	Tržby z predaja materiálu	086			2 288,37	
644	Zmluvné pokuty, penále a úroky z omeškania	087				
645	Ostatné pokuty, penále a úroky z omeškania	088	95 075,68	95 075,68	395 080,00	
646	Výnosy z odpísaných pohľadávok	089				
648	Ostatné výnosy z prevádzkovej činnosti	090	161 766,65	161 766,65	183 529,13	
65	Zúčtovanie rezerv a opravných položiek z prevádzkovej činnosti a finančnej činnosti a zúčtovanie časového rozlíšenia (r. 092 + r. 097 + r. 100)	091	9 120,00	9 120,00	50 432,37	
	Zúčtovanie rezerv a opravných položiek z prevádzkovej činnosti (r. 093 až r. 096)	092	9 120,00	9 120,00	50 432,37	
652	Zúčtovanie zákonných rezerv z prevádzkovej činnosti	093				
653	Zúčtovanie ostatných rezerv z prevádzkovej činnosti	094			48 500,00	
657	Zúčtovanie zákonných opravných položiek z prevádzkovej činnosti	095				
658	Zúčtovanie ostatných opravných položiek z prevádzkovej činnosti	096	9 120,00	9 120,00	1 932,37	
	Zúčtovanie rezerv a opravných položiek z finančnej činnosti (r. 098 + r. 099)	097				
654	Zúčtovanie rezerv z finančnej činnosti	098				
659	Zúčtovanie opravných položiek z finančnej činnosti	099				
655	Zúčtovanie komplexných nákladov budúcich období	100				
66	Finančné výnosy (r. 102 až r. 110)	101				
661	Tržby z predaja cenných papierov a podielov	102				
662	Úroky	103				
663	Kurzové zisky	104				
664	Výnosy z precenenia cenných papierov	105				
665	Výnosy z dlhodobého finančného majetku	106				
666	Výnosy z krátkodobého finančného majetku	107				
667	Výnosy z derivátových operácií	108				
668	Ostatné finančné výnosy	109				

	Podiel konsolidujúcej účtovnej jednotky na výsledku hospodárenia pridružených účtovných jednotiek verejnej správy	110				
67	Mimoriadne výnosy (r. 112 až r. 115)	111				
672	Náhrady škôd	112				
674	Zúčtovanie rezerv	113				
678	Ostatné mimoriadne výnosy	114				
679	Zúčtovanie opravných položiek	115				
68	Výnosy z transferov a rozpočtových príjmov v štátnych rozpočtových organizáciách a príspevkových organizáciách (r. 117 až r. 125)	116	45 936 869,61		45 936 869,61	42 305 966,88
681	Výnosy z bežných transferov zo štátneho rozpočtu	117	38 934 232,12		38 934 232,12	36 027 283,70
682	Výnosy z kapitálových transferov zo štátneho rozpočtu	118	5 974 275,49		5 974 275,49	4 923 706,46
683	Výnosy z bežných transferov od ostatných subjektov verejnej správy	119				
684	Výnosy z kapitálových transferov od ostatných subjektov verejnej správy	120				
685	Výnosy z bežných transferov od Európskej únie	121				
686	Výnosy z kapitálových transferov od Európskej únie	122				
687	Výnosy z bežných transferov od ostatných subjektov mimo verejnej správy	123	1 028 362,00		1 028 362,00	1 352 397,64
688	Výnosy z kapitálových transferov od ostatných subjektov mimo verejnej správy	124				2 579,08
689	Výnosy z odvodu rozpočtových príjmov	125				
69	Výnosy z transferov a rozpočtových príjmov v obciach, vyšších územných celkoch a v rozpočtových organizáciách a príspevkových organizáciách zriadených obcou alebo vyšším územným celkom (r. 127 až r. 135)	126				
691	Výnosy z bežných transferov z rozpočtu obce alebo z rozpočtu vyššieho územného celku v rozpočtových organizáciách a príspevkových organizáciách zriadených obcou alebo vyšším územným celkom	127				
692	Výnosy z kapitálových transferov z rozpočtu obce alebo z rozpočtu vyššieho územného celku v rozpočtových organizáciách a príspevkových organizáciách zriadených obcou alebo vyšším územným celkom	128				
693	Výnosy samosprávy z bežných transferov zo štátneho rozpočtu a od iných subjektov verejnej správy	129				
694	Výnosy samosprávy z kapitálových transferov zo štátneho rozpočtu a od iných subjektov verejnej správy	130				
695	Výnosy samosprávy z bežných transferov od Európskej únie	131				
696	Výnosy samosprávy z kapitálových transferov od Európskej únie	132				
697	Výnosy samosprávy z bežných transferov od ostatných subjektov mimo verejnej správy	133				
698	Výnosy samosprávy z kapitálových transferov od ostatných subjektov mimo verejnej správy	134				
699	Výnosy samosprávy z odvodu rozpočtových príjmov	135				
Účtová trieda 6 celkom súčet (r. 066 + r. 070 + r. 075 + r. 080 + r. 084 + r. 091 + r. 101 + r. 111 + r. 116 + r. 126)		136	46 376 573,70		46 376 573,70	43 533 424,47
Výsledok hospodárenia pred zdanením (r. 136 mínus r. 065) (+/-)		137	-990,31		-990,31	1 037 279,45
591	Splatná daň z príjmov	138				
595	Dodatočne platená daň z príjmov	139				

Výsledok hospodárenia po zdanení r. 137 mínus (r. 138, r. 139) (+/-)	140	-990,31		-990,31	1 037 279,45
z toho: pripadajúci na podiely iných účtovných jednotiek	141				

**Poznámky konsolidovanej účtovnej zvierky
zostavenej k 31. decembru 2023**

I. VŠEOBECNÉ ÚDAJE

1. Identifikačné údaje konsolidujúcej účtovnej jednotky:

Názov konsolidujúcej účtovnej jednotky: Štatistický úrad Slovenskej republiky

Sídlo konsolidujúcej účtovnej jednotky: Lamačská cesta 3/C, 840 05 Bratislava 45

IČO konsolidujúcej účtovnej jednotky: 00166197

Dátum založenia / zriadenia konsolidujúcej účtovnej jednotky: 01.01.1993

Konsolidovaná účtovná zvierka konsolidovaného celku Štatistický úrad SR, bola zostavená v súlade so zákonom č. 431/2002 Z. z. o účtovníctve v znení neskorších predpisov a v súlade s Opatrením Ministerstva financií Slovenskej republiky zo dňa 17. decembra 2008 č. MF/27526/2008 – 31, ktorým sa ustanovujú podrobnosti o metódach a postupoch konsolidácie vo verejnej správe a podrobnosti o usporiadaní a označovaní položiek konsolidovanej účtovnej zvierky vo verejnej správe.

2. Informácie o konsolidovanom celku

Konsolidovaný celok Štatistický úrad SR obsahuje tieto účtovné jednotky:

Názov účtovnej jednotky	Právna forma	Podiel konsolidujúcej ÚJ na ZI (%)	Podiel konsolidujúcej ÚJ na hlasovacích právach (%)
Štatistický úrad Slovenskej republiky	rozpočtová organizácia	0	0
Infostat	príspevková organizácia	0	0

3. Informácie o organizačnej štruktúre a hlavných predstaviteľoch konsolidujúcej účtovnej jednotky

Predseda úradu: Ing. Peter Peťko, MBA

Generálny tajomník služobného úradu: Ing. Marek Hargaš

Konsolidovaný celok mal v roku 2023 priemerne 771,4 zamestnancov, z toho riadiacich pracovníkov 133,20.

4. Zmena konsolidovaného celku

V priebehu účtovného obdobia zmena konsolidovaného celku nenastala.

5. Informácie o výsledku hospodárenia z dôvodu predaja majetku medzi účtovnými jednotkami konsolidovaného celku Štatistický úrad SR

V priebehu účtovného obdobia roku 2023 sa medzi účtovnými jednotkami konsolidovaného celku neuskutočnili žiadne prevody ani pohyby dlhodobého majetku.

6. Informácie o účtovných zásadách a účtovných metódach

Dlhodobý nehmotný a dlhodobý hmotný majetok

Dlhodobý majetok obstaraný kúpou sa oceňuje obstarávacou cenou, ktorá zahrňuje cenu obstarania a náklady súvisiace s obstaraním (clo, prepravu, montáž, poistné apod.).

Hodnota obstarávaného dlhodobého hmotného a nehmotného majetku, ktorý sa používa, sa trvalo zníži o oprávky, ktoré zodpovedajú výške opotrebenia majetku.

O opravných položkách sa účtuje v prípade prechodného zníženia hodnoty majetku ku dňu, ku ktorému sa zostavuje účtovná závierka.

Dlhodobý majetok nadobudnutý bezodplatným prevodom pri splynutí, zlúčení, rozdelení alebo pri prevode správy sa oceňuje cenou, v ktorej sa doteraz viedol v účtovníctve. Ak cenu nie je možné zistiť, oceňuje sa reálnou hodnotou. Dlhodobý nehmotný a hmotný majetok obstaraný iným spôsobom (napr. bezodplatne nadobudnutý majetok, delimitovaný, novo zistený majetok pri inventarizácii) sa oceňuje reálnou hodnotou, t. j. cenou, za ktorú by sa majetok obstaral v čase, keď sa o ňom účtuje.

Dlhodobý nehmotný majetok a dlhodobý hmotný majetok odpisovaný sa odpisuje podľa odpisového plánu, ktorý bol zostavený na základe predpokladanej doby jeho používania a predpokladaného priebehu jeho morálneho a fyzického opotrebenia. Účtovná jednotka odpisuje majetok na základe zákona č. 431/2002 Z. z. o účtovníctve v znení neskorších predpisov a účtuje o účtovných odpisoch.

Dlhodobý finančný majetok

Dlhodobý finančný majetok konsolidovaný celok neeviduje.

Zásoby

Zásoby nakupované sa oceňujú obstarávacou cenou, ktorá zahrňuje cenu obstarania a náklady súvisiace s obstaraním (clo, dovoznú prirážku, prepravu, poistné, provízie, apod.).

Pohľadávky

Pohľadávky sa pri ich vzniku oceňujú menovitou hodnotou.

Opravná položka sa vytvára napr. k pohľadávkam po splatnosti a nedobytným pohľadávkam, kde existuje riziko nevymožiteľnosti pohľadávok.

Finančné účty

Peňažné prostriedky a ceniny sa oceňujú menovitou hodnotou.

Náklady budúcich období a príjmy budúcich období

Náklady budúcich období a príjmy budúcich období sú vykázané vo výške, ktorá je potrebná na dodržanie zásady vecnej a časovej súvislosti s účtovným obdobím.

Rezervy

Rezervy sú záväzky s neurčitým časovým vymedzením alebo výškou a oceňujú sa v očakávanej výške záväzku.

Záväzky

Záväzky sa pri ich vzniku oceňujú menovitou hodnotou a pri ich prevzatí sa oceňujú obstarávacou cenou.

Ak sa pri inventarizácii zistí, že suma záväzkov je iná ako ich výška v účtovníctve, uvedú sa záväzky v účtovníctve a v účtovnej závierke v tomto zistenom ocenení.

Výdavky budúcich období a výnosy budúcich období

Výdavky budúcich období a výnosy budúcich období sú vykázané vo výške, ktorá je potrebná na dodržanie zásady vecnej a časovej súvislosti s účtovným obdobím.

Deriváty

Deriváty konsolidovaný celok neexistuje.

Majetok a záväzky zabezpečené derivátmi

Majetok a záväzky zabezpečené derivátmi konsolidovaný celok neexistuje.

Cudzia mena

Majetok a záväzky vyjadrené v cudzej mene konsolidovaný celok neexistuje.

Výnosy

Tržby sú účtované ku dňu splnenia dodávky alebo služby.

O výnosoch z poplatkov sa účtuje v časovej a vecnej súvislosti.

II. INFORMÁCIE O METÓDACH A POSTUPOCH KONSOLIDÁCIE

1. Informácie o použitých metódach konsolidácie

Konsolidované účtovné jednotky boli zahrnuté do konsolidovanej účtovnej závierky konsolidovaného celku Štatistický úrad SR metódou konsolidácie uvedenou v nasledujúcom prehľade:

Názov resp. obchodné meno konsolidovanej účtovnej jednotky	Metóda úplnej konsolidácie	Metóda podielovej konsolidácie	Metóda vlastného imania
Štatistický úrad SR – materská účtovná jednotka	áno		
Infostat – dcérska účtovná jednotka	áno		

Metóda úplnej konsolidácie bola použitá pri dcérskej účtovnej jednotke.

III. INFORMÁCIE O ÚDAJOCH NA STRANE AKTÍV A PASÍV SÚVAHY

Popri bežnej štatistickej činnosti v roku 2023 ŠÚ SR zabezpečil spracovanie výsledkov hlasovania v referende, spracovanie výsledkov predčasných volieb do Národnej rady SR (ďalej len „NR SR“), spracovanie výsledkov doplnkových volieb do zastupiteľstiev miest a obcí a disemináciu výsledkov sčítania obyvateľov, domov a bytov 2021 (ďalej len „SODB 2021“). Ďalej prebiehali práce na projektoch v rámci Operačných programov Kvalita životného prostredia a Integrovaná infraštruktúra 2014 – 2020. Týmto skutočnostiam zodpovedal schválený rozpočet ŠÚ SR a jeho čerpanie. Na voľby do NR SR 3 148 201 eur, (v tom na prvku 07V030C 1 827 660 eur a na prvku 0EK0N07 1 320 541 eur), na referendum 919 793 eur (v tom na prvku 07V030F 673 793 eur a na prvku 0EK0N07 246 000 eur), na doplnkové voľby do zastupiteľstiev miest a obcí 144 650 eur (prvok 07V030D), na SODB 2021 2 097 897 eur (v tom na prvku 07V010A 1 008 710 eur a na prvku 0EK0N06 – SODB-IT 1 089 187 eur) a na vyššie uvedené operačné programy 12 250 322 eur (v tom prostriedky Európskej únie 8 694 386 eur a prostriedky štátneho rozpočtu na spolufinancovanie 3 555 936 eur).

Kapitálové výdavky boli čerpané vo výške 2 048 213 eur (bez prostriedkov EÚ a prostriedkov na spolufinancovanie zo ŠR v celkovej sume 11 668 251 eur), z toho 1 672 139 eur na informačné technológie financované zo štátneho rozpočtu (z toho 466 236 eur bolo čerpaných na SODB a 539 999 eur na voľby do NR SR). Prostriedky určené na voľby do NR SR v sume 120 000 eur boli použité hlavne na nákup osobných automobilov a prostriedky určené na podporné činnosti vo výške 256 074 eur boli použité na rekonštrukciu a modernizáciu budov v správe úradu a nákup prevádzkových strojov a zariadení.

Príspevková organizácia INFOSTAT

V roku 2023 INFOSTAT prijal od ŠÚ SR bežné transfery vo výške 749 740 eur. Finančné prostriedky boli použité na riešenie úloh pre potreby úradu, ktoré boli špecifikované v kontraktach uzatvorenými medzi ŠÚ SR a INFOSTATom na rok 2023.

Okrem výnosov od zriaďovateľa sa na celkovom objeme príjmov podieľali nedaňové príjmy v celkovej výške 204 479 eur, z toho podstatnú časť tvoria príjmy z vlastnej činnosti 199 401 eur.

1. Dlhodobý majetok

Prehľad o pohybe dlhodobého nehmotného a dlhodobého hmotného majetku od 1. januára 2023 do 31. decembra 2023 je uvedený v tabuľkovej prílohe konsolidovaných poznámok.

2. Zásoby

Prehľad o zásobách v ŠÚ SR je uvedený v tabuľkovej prílohe konsolidovaných poznámok.

3. Pohľadávky

Celková netto hodnota krátkodobých pohľadávok je k 31.12.2023 vo výške 226 897,95 €.

Na účte 311 – Odberatelia je konečný zostatok vo výške 28 774,92 €, tento vznikol najmä z titulu refakturácií odberateľom ŠÚ SR za prevádzkové náklady.

Na účte 315 – Ostatné pohľadávky eviduje ŠÚ SR hodnotu 86 600,35 €, táto je tvorená najmä prijatými dobropismi v ŠÚ SR za energie za december 2023.

Konečný zostatok účtu 316 je tvorený najmä hodnotou 95 075,68 €, táto je naúčtovaná v ŠÚ SR z nasledujúceho titulu: Dodávateľ EBC group s.r.o. vystavil ŠÚ SR faktúru za stavebné práce vo

výške 180 533,51 €. Oneskoril sa s odovzdaním diela, z tohto mu vyplynula pokuta (pohľadávka) vo výške 95 075,68 €. Bol spísaný vzájomný zápočet, došlá faktúra bola uhradená len v sume poníženej o pokutu. V roku 2024 sa očakáva od platobnej jednotky preplatenie celej časti došlej faktúry, čiastka pohľadávky bude odvedená na príjmový účet ŠÚ SR. Neuhradená časť faktúry vo výške pokuty je evidovaná na účte 379 – Ostatné záväzky.

Konečné zostatky pohľadávkových účtov 314 – Poskytnuté prevádzkové preddavky vo výške 9 955,38 € a 335 – Pohľadávky voči zamestnancom vo výške 5 590,- € tvoria konečné zostatky Infostatu.

4. Časové rozlíšenie aktív

V tabuľkovej prílohe konsolidovaných poznámok sú uvedené významné položky časového rozlíšenia aktív.

5. Vlastné imanie

Prehľad o pohybe vlastného imania konsolidovaného celku od 1. januára 2023 do 31. decembra 2023 je uvedený v tabuľkovej prílohe konsolidovaných poznámok.

6. Rezervy

ŠÚ SR roku 2021 vytvoril rezervu na súdny spor voči REAL CONSULT SLOVAKIA, spol. s r.o. V rokoch 1970 – 1981 bola zo združených finančných prostriedkov postavená budova v Galante, na ktorej sa ŠÚ SR podieľal 29,5 % z obstarávacej hodnoty budovy. Za uvedený podiel bol dohodnutý s vlastníkom budovy v roku 1981 bezodplatný užívaci vzťah na dobu neurčitú. Zmeny v spoločnosti po novembri 1989 viedli aj k úprave právnych vzťahov. Podľa názoru vlastníka budovy sa v roku 1990 zmenil bezodplatný užívaci vzťah na nájomný vzťah za úhradu nájomného. ŠÚ SR s týmto nesúhlasí a vlastníkom budovy neplatí žiadne nájomné. Na základe toho prebieha súdny spor, na ktorý ŠÚ SR vytvoril v roku 2021 rezervu vo výške 90 000,00 € a v roku 2022 ju dotvoril na výšku 93 000,00 € a v roku 2023 na výšku 102 000 €. Čiastka pozostáva z istiny vo výške 73 501,97 € a z omeškaných úrokov a súdnych poplatkov vo výške 28 498,03 €.

Prehľad rezerv konsolidovaného celku od 1. januára 2023 do 31. decembra 2023 je uvedený v tabuľkovej prílohe konsolidovaných poznámok.

7. Záväzky

Záväzky v celkovej výške 4 981 706,18 €, ktoré ŠÚ SR vykazuje, pozostávajú:

A. Zo záväzkov so zostatkovou dobou splatnosti do 1 roka vrátane vo výške 4 931 472,09 €:

- dodávatelia (321):	1 959 410,48 €
- ostatné záväzky (325):	4 990,89 €
- nevyfakturované dodávky (326):	514 544,01 €
- iné záväzky (379)	215 592,10 €
- zamestnanci (331):	1 235 078,11 €
- zúčtovanie s organizáciami SZ a ZP (336):	794 789,15 €
- ostatné priame dane (342):	207 067,35 €

Podstatnú časť záväzkov so zostatkovou dobou splatnosti do 1 roka vrátane tvoria:

a) Neuhradené faktúry v r. 2023 (321) v celkovej čiastke 1 959 410,48 €, z toho podstatnú časť tvoria faktúry od dodávateľov:

- Office Center Services s.r.o. v hodnote 575 722,40 € za nájomné budovy

Za podporné a servisné IT služby:

- MICROCOMP – Computersystém s r.o. v celkovej hodnote 230 970,00 €
- ICZ Slovakia a. s. v celkovej hodnote 171 600,00 €
- BSP Softwaredistribution a.s. v celkovej hodnote 161 748,00 €
- SOFIS, s.r.o. v celkovej hodnote 158 400,00 €
- NextIT, s.r.o. v celkovej hodnote 133 341,00 €
- Aliter Technologies, a.s. v hodnote 112 457,00 €

b) Nevyfakturované dodávky (326) v celkovej čiastke 514 544,01 €, z toho podstatnú časť tvoria:

- MICROCOMP – Computersystém s r.o. v celkovej hodnote 106 800,00 € za podporné IT služby
- Slovak Telekom, a.s. v celkovej hodnote 51 482,53 € za telekomunikačné služby
- O2 Business Slovakia, a.s. v celkovej hodnote 51 044,77 € za telekomunikačné služby
- SOFTEC, spol. s r.o. v celkovej hodnote 46 800,00 € za štatistické zisťovanie a INTRASTAT
- ICZ Slovakia a. s. v hodnote 46 650,00 € za podporné IT služby

Konečný zostatok účtu 379 – Iné záväzky tvorí najmä zábezpeka od spoločnosti SILVER FARM na kúpu kaštieľa v Klátovej Novej Vsi v hodnote 115 600,00 €, suma 95 075,68 € je z titulu neuhradenej časti faktúry od spoločnosti EBC – viď. popis účtu 316.

Ostatné záväzky súvisia s nevyplatenými mzdami zamestnancom a odvodmi do poisťovní za december 2023.

B. Z dlhodobých záväzkov vo výške 50 234,09 €:

- záväzky zo SF (472): 50 234,09 €

Infostat evidoval k 31.12.2023 záväzky so zostatkovou dobou splatnosti do 1 roka vrátane vo výške 85 612,92 €, a to:

dodávatelia (321):	4 248,05 €
záväzky voči zamestnancom (331):	43 655,75 €
záväzky s orgánmi soc. a zdrav. poistenie (336):	26 593,15 €
ostatné priame dane (342):	7 115,20 €
DPH (343):	3 980,77 €
ostatné záväzky (325):	20,00 €

Prehľad záväzkov z hľadiska ich vekovej štruktúry je uvedený v tabuľkovej prílohe konsolidovaných poznámok.

8. Bankové úvery a ostatné prijaté návratné finančné výpomoci

Bankové úvery a ostatné prijaté návratné finančné výpomoci konsolidovaný celok neeviduje.

9. Časové rozlíšenie pasív

V tabuľkovej prílohe konsolidovaných poznámok sú uvedené významné položky časového rozlíšenia pasív.

Ako je uvedené v tabuľkovej prílohe, časové rozlíšenie pasív obsahuje aj výnosy budúcich období, ktoré predstavujú v roku 2023 alebo v predchádzajúcich účtovných obdobiach prijaté a nespotrebované bežné transfery. Ich bližšie členenie podľa poskytovateľa transferu je uvedené v nasledovnom prehľade:

Poskytovateľ transferu	Stav k 31. decembru 2023
Organizácia verejnej správy SR	
Organizácia mimo verejnej správy SR	
Prostriedky európskej únie	459 141,66
Spolu	459 141,66

10. Výnosy

V tabuľkovej prílohe konsolidovaných poznámok je uvedené detailné členenie vybraných položiek výnosov konsolidovaného celku Štatistický úrad SR účtovného obdobia roku 2023.

11. Náklady

V tabuľkovej prílohe konsolidovaných poznámok je uvedené detailné členenie vybraných položiek nákladov konsolidovaného celku Štatistický úrad SR účtovného obdobia roku 2023.

IV. INFORMÁCIE O INÝCH AKTÍVACH A INÝCH PASÍVACH

1. Iné aktíva a iné pasíva

Konsolidovaný celok Štatistický úrad SR nemá prípadné ďalšie záväzky, ktoré sa nesledujú v bežnom účtovníctve a neuvádzajú sa v súvahe.

Zoznam nehnuteľných kultúrnych pamiatok spravovaných účtovnou jednotkou:

Štatistický úrad SR spravuje kultúrne pamiatky – kaštieľ v Klátovej Novej Vsi a príľahlý chránený park, ktorý slúži ako účelové zariadenie pre výchovu a vzdelávanie zamestnancov, pre účely pracovných podujatí a iných potrieb.

2. Ostatné finančné povinnosti

Konsolidovaný celok neviduje.

V. SKUTOČNOSTI, KTORÉ NASTALI PO DNI, KU KTORÉMU SA ZOSTAVUJE ÚČTOVNÁ ZÁVIERKA, DO DŇA JEJ ZOSTAVENIA

Nenastali žiadne udalosti, ktoré by mali vplyv na konsolidovanú účtovnú závierku k 31.12.2023, avšak od 07.02.2024 došlo k zmene predsedu úradu z Ing. Petra Peťka, MBA na Ing. Martina Nemkyho, MBA.

Vo februári 2024 došlo k predaju prebytočného nehnuteľného majetku – kaštieľa v Klátovej Novej Vsi, celková kúpna cena vrátane zábezpeky bola vo výške 1 156 000,- € uhradená ku dňu 22.02.2024. K rozhodnutiu o povolení vkladu vlastníckeho práva do katastra nehnuteľností došlo ku dňu 02.04.2024.

Do funkcie podpredsedníčky Štatistického úradu nastúpila dňa 11.07.2024 PhDr. Ľudmila Ivančíková, PhD.

VI. PRÍLOHY

Štruktúra konsolidovaného celku
Prehľad o pohybe dlhodobého majetku
Prehľady o pohľadávkach, záväzkoch
Prehľady o časovom rozlíšení na strane aktív a pasív
Prehľad o rezervách
Prehľad o pohybe vlastného imania
Prehľad o významných nákladoch a výnosoch
Prehľad kultúrnych pamiatok

Tabuľka č.1 - Údaje o konsolidovanom celku

Názov účtovnej jednotky	IČO	Druh vzťahu	Právna forma	Podiel na vlastnom imaní (%)	Podiel na hlasovacích právach (%)	Konsolidovaný podiel (%)	Súčasťou súhrnného celku		Sídlo		
							odo dňa	do dňa	Ulica a číslo	PSČ	Názov obce
INFOSTAT - Inštitút informatiky a štatistiky	00003964	Dcérska účtovná jednotka	Príspevková organizácia	0.00	0.00	0.00	1.1.2023	31.12.2023	Leškova 16	81795	Bratislava 15
Štatistický úrad Slovenskej republiky	00166197	Materská účtovná jednotka	Rozpočtová organizácia	0.00	0.00	0.00	1.1.2023	31.12.2023	Lamačská cesta 3/C	84005	Bratislava 45

Tabuľka č. 2 - Neobežný majetok

Položka majetku	Číslo účtu	Obstarávacia cena					Opravy					Opravné položky					Zostatková hodnota	
		2022	Prírastky	Úbytky	Presun	2023	2022	Prírastky	Úbytky	Presun	2023	2022	Prírastky	Úbytky	Presun	2023	2022	2023
		1	2	3	4	5	6	7	8	9	10	11	12	13	14	15	16	17
Aktívne náklady na vývoj	01																	
Solvár	02	54 955 081,85	8 351 750,88		572 840,32	63 879 673,05	40 280 687,06	3 499 029,29			43 779 716,35							
Oceňovacie prívr	03																	
Goodwill alebo záporný goodwill z konsolidácie kapitálu	04																14 674 394,79	20 099 956,70
Drobný dlhodobý nehmotný majetok	05																	
Ostatný dlhodobý nehmotný majetok	06	8 575 695,00	533 169,00		2 203 404,00	11 312 268,00	1 818 237,59	1 785 679,20			3 603 916,79							
Obstaranie dlhodobého nehmotného majetku	07	3 397 803,52	513 281,62		2 776 744,32	1 134 820,82											6 757 457,41	7 708 351,21
Poskytnuté preddávky na dlhodobý nehmotný majetok	08																3 397 803,52	1 134 820,82
Dlhodobý nehmotný majetok spolu (súčet r. 01 až 08)	09	66 928 580,37	9 398 181,50		0,00	76 326 761,87	42 098 924,65	5 284 708,49			47 383 633,14						24 629 655,72	28 943 128,73
Pozemky	10	1 214 156,55		4 365,66		1 209 790,89											1 214 156,55	1 209 790,89
Umelecké diela a zbierky	11	22 073,96				22 073,96											22 073,96	22 073,96
Predmety z drahých kovov	12																	
Stavby	13	12 348 148,32	1 237 479,60	58 049,90	549 071,00	14 076 656,02	7 956 721,72	289 492,01	48 290,96		8 199 922,77						4 389 426,60	5 876 735,25
Samostatné hmotné veci a súbory hmotných vecí	14	14 205 174,17	243 018,80	131 454,26		14 316 738,71	13 367 297,58	361 538,28	131 454,26		13 597 381,60						837 876,59	719 357,11
Dopravné prostriedky	15	1 106 801,06	106 469,80			1 213 270,86	952 910,30	70 578,08			1 023 488,38						153 890,78	169 782,48
Pešovoľateľské celky trvalých porastov	16																	
Základné stádo a živé zverenie	17																	
Drobný hmotný majetok	18																	
Ostatný hmotný majetok	19	670 124,37				670 124,37	670 124,37				670 124,37							
Obstaranie dlhodobého hmotného majetku	20	549 071,00			549 071,00	0,00											0,00	0,00
Poskytnuté preddávky na dlhodobý hmotný majetok	21																549 071,00	0,00
Dlhodobý hmotný majetok spolu (súčet r. 09 až 21)	22	30 115 549,43	1 586 968,20	193 860,82	0,00	31 508 656,81	22 949 053,97	721 608,37	179 745,22		23 490 917,12						7 166 495,46	8 017 739,69
Podielové cenné papiere a podiely v dcérskej účtovnej jednotke	23																	
Podielové cenné papiere a podiely v spoločnosti s podstatným vplyvom	24																	
Realizovateľné cenné papiere a podiely	25																	
Dlhové cenné papiere držané do splatnosti	26																	
Pôžičky účtovnej jednotke v konsolidovanom celku	27																	
Ostatné pôžičky	28																	
Ostatný dlhodobý finančný majetok	29																	
Obstaranie dlhodobého finančného majetku	30																	
Dlhodobý finančný majetok spolu (súčet r. 22 až 30)	31																	
Neobežný majetok spolu (r. 09 + r. 22 + r. 31)	32	97 044 129,80	10 985 149,70	193 860,82	0,00	107 835 418,68	65 047 978,62	6 006 316,86	179 745,22		70 874 550,26						31 996 151,18	36 960 868,42

Tabuľka č. 8 - Vývoj opravnej položky k pohľadávkam

Číslo účtu	Názov účtu	Zostatok opravnej položky 2022	Tvorba	Zníženie	Zrušenie	Presun	Zostatok opravnej položky 2023
a	b	1	2	3	4	5	6
316	Pohľadávky z nedaňových rozpočtových príjmov	328 680,00	1 467,56		9 120,00		321 027,56
Spolu		328 680,00	1 467,56		9 120,00		321 027,56

Tabuľka č. 9 - Pohľadávky podľa doby splatnosti

Pohľadávky podľa doby splatnosti	číslo riadku	Zostatok 2023	Zostatok 2022
a	b	1	2
Pohľadávky v lehote splatnosti (r. 02 až r. 04), v tom:	01	224 866,95	23 021,99
Pohľadávky so zostatkovou dobou splatnosti do jedného roka vrátane	02	224 866,95	23 021,99
Pohľadávky so zostatkovou dobou splatnosti od jedného do piatich rokov vrátane	03		
Pohľadávky so zostatkovou dobou splatnosti dlhšou ako päť rokov	04		
Pohľadávky po lehote splatnosti	05	323 058,56	328 680,00
Spolu (r. 01 + r. 05)	06	547 925,51	351 701,99

Tabuľka č. 10 - Časové rozlíšenie na strane aktív - náklady budúcich období

Náklady budúcich období	Číslo riadku	Zostatok 2023	Zostatok 2022
Nájomné	01	37,69	37,69
Nájomné reklamných plôch, vysielacieho času, inzertného priestoru	02	279,29	940,14
Predplatné poisťné	03	6 436,37	14 253,68
Predplatné poštovné	04		
Predplatné iné	05	6 655,63	6 695,03
Náklady na licencie a prístupové práva	06	246 149,13	
Náklady na telekomunikačné a IT služby	07	236 985,18	
Náklady na členské a zákonné príspevky a odvody	08		
Náklady z budúceho odvodu príjmov RO	09		
Ostatné	10	9 816,07	437 544,15
Spolu (r. 01 až r. 10)	11	506 359,36	459 470,69

Tabuľka č. 11 - Časové rozlíšenie na strane aktív - príjmy budúcich období

Príjmy budúcich období	Číslo riadku	Zostatok 2023	Zostatok 2022
Nájomné	01		
Poisťné plnenie	02		
Nevyfakturované výkony a náhrady	03		
Ostatné	04		
Spolu (r. 01 až r. 04)	05		

Tabuľka č. 12 - Vlastné imanie

Názov položky	Číslo riadku	Oceňovacie rozdiely z precenenia majetku a záväzkov	Oceňovacie rozdiely z kapitálových účasťín	Zákonný rezervný fond	Ostatné fondy	Nevysporiadaný výsledok hospodárenia minulých rokov	Výsledok hospodárenia	Podiely iných účtovných jednotiek
a	b	1	2	3	4	5	6	7
Zostatok 2022	01					-435 606,12	1 037 279,45	
Prírastky	02						-990,31	
Úbytky	03							
Presun (+/-)	04					1 037 279,45	-1 037 279,45	
Zostatok 2023 (r. 01 + r. 02 - r. 03 +/- r. 04)	05					601 673,33	-990,31	

Tabuľka č. 13 - Rezervy zákonné

Položka rezerv	Číslo riadku	Zostatok 2022	Presun	Tvorba	Použitie	Zrušenie	Zostatok 2023
a	b	1	2	3	4	5	6
Rezervy zákonné dlhodobé							
Rekultivácia pozemkov; uzavretie, rekultivácia a monitorovanie skládok po ich uzavretí	01						
Náklady súvisiace s odstránením znečistenia životného prostredia a environmentálnych záťaží, odpadov alebo obalov	02						
Iné	03						
Spolu rezervy zákonné dlhodobé (súčet r. 01 až r. 03)	04						
Rezervy zákonné krátkodobé							
Rekultivácia pozemkov; uzavretie, rekultivácia a monitorovanie skládok po ich uzavretí	05						
Náklady súvisiace s odstránením znečistenia životného prostredia a environmentálnych záťaží, odpadov alebo obalov	06						
Iné	07						
Spolu rezervy zákonné krátkodobé (súčet r. 05 až r. 07)	08						

Tabuľka č. 14 - Rezervy ostatné

Položka rezerv	Číslo riadku	Zostatok 2022	Presun	Tvorba	Použitie	Zrušenie	Zostatok 2023
a	b	1	2	3	4	5	6
Rezervy ostatné dlhodobé							
Rekultivácia pozemkov; uzavretie, rekultivácia a monitorovanie skládok po ich uzavretí	01						
Zamestnanecké požitky	02						
Náklady súvisiace s odstránením znečistenia životného prostredia a environmentálnych záťaží, odpadov alebo obalov	03						
Prebiehajúce a hroziace súdne spory	04	93 000,00		9 000,00			102 000,00
Stratové a nevýhodné zmluvy a iné pokuty a penále	05						
Iné	06						
Spolu rezervy ostatné dlhodobé (súčet r. 01 až r. 06)	07	93 000,00		9 000,00			102 000,00
Rezervy ostatné krátkodobé							
Rekultivácia pozemkov; uzavretie, rekultivácia a monitorovanie skládok po ich uzavretí	08						
Zamestnanecké požitky	09						
Náklady súvisiace s odstránením znečistenia životného prostredia a environmentálnych záťaží, odpadov alebo obalov	10						
Nevyfakturované dodávky a nevyfakturované služby	11						
Náklady na zostavenie, overenie, zverejnenie účtovnej závierky alebo výročnej správy týkajúcej sa vykazovaného účtovného obdobia	12						
Prebiehajúce a hroziace súdne spory	13						
Stratové a nevýhodné zmluvy a iné pokuty a penále	14						
Iné	15						
Spolu rezervy ostatné krátkodobé (súčet r. 08 až r. 15)	16						

Tabuľka č. 15 - Závazky podľa doby splatnosti

Závazky podľa doby splatnosti	číslo riadku	Zostatok 2023	Zostatok 2022
a	b	1	2
Závazky v lehote splatnosti (r. 02 až r. 04), v tom:	01	4 463 808,64	6 956 400,10
Závazky so zostatkovou dobou splatnosti do jedného roka vrátane	02	4 412 395,86	6 901 028,09
Závazky so zostatkovou dobou splatnosti od jedného do piatich rokov vrátane	03	51 412,78	55 372,01
Závazky so zostatkovou dobou splatnosti dlhšou ako päť rokov	04		
Závazky po lehote splatnosti	05	604 689,15	489 406,90
Spolu (r. 01 + r. 05)	06	5 068 497,79	7 445 807,00

Tabuľka č. 17 - Časové rozlíšenie na strane pasív - Výdavky budúcich období

Výdavky budúcich období	číslo riadku	Zostatok 2023	Zostatok 2022
a	b	1	2
Nájomné	01		
Ostatné	02	251,53	296,08
Spolu (r. 01 + r. 02)	03	251,53	296,08

Tabuľka č. 18 - Časové rozlíšenie na strane pasív - Výnosy budúcich období

Výnosy budúcich období	číslo riadku	Zostatok 2023	Zostatok 2022
a	b	1	2
Nájomné	01		
Predplatné	02		
Výnosy z budúceho odvodu príjmov RO	03		
Zaplatené paušály	04		
Transfery	05		
Inventarizačný prebytok	06		
Ostatné	07	459 141,66	249 153,42
Spolu (r. 01 až r. 07)	08	459 141,66	249 153,42

Tabuľka č. 19 - Náklady na služby

Náklady na služby	číslo riadku	Hlavná činnosť	Podnikateľská činnosť	Spolu 2023	Spolu 2022
a	b	1	2	3	4
Nákup licencií, licenčné poplatky a poplatky za prístupové práva	01	311 435,15		311 435,15	101 451,67
Nákup krabicového softvéru	02	80 148,88		80 148,88	
Nákup unikátneho softvérového diela a webstránok	03				
Rutinná a štandardná údržba výpočtovej techniky	04	5 244 340,60		5 244 340,60	
Rutinná a štandardná údržba - hardvér, softvér	05				
Služby v oblasti informačno-komunikačných technológií	06	1 596 102,97		1 596 102,97	
Doprava, preprava	07	17 229,44		17 229,44	10 503,14
Prenájom (lizing)	08				
Nájomné - budovy, objekty alebo ich časti	09	3 047 853,39		3 047 853,39	1 825 263,86
Nájomné - dopravné prostriedky	10	2 941,32		2 941,32	331,92
Nájomné - prevádzkové a špeciálne stroje, prístroje, zariadenia, technika a náradia	11				
Nájomné - výpočtová technika	12				
Nájomné - softvér	13				
Nájomné - iné	14	233 923,73		233 923,73	875 594,84
Právne, ekonomické a iné poradenstvo	15	48 862,00		48 862,00	7 194,00
Propagácia, reklama, inzercia	16	22 586,13		22 586,13	16 823,50
Školenia, kurzy, seminára, porady, konferencie, sympózia	17	40 664,77		40 664,77	25 084,21
Bezpečnostná a strážna služba	18	135 584,03		135 584,03	163 561,51
Telekomunikačné služby a komunikačná infraštruktúra	19	833 142,10		833 142,10	777 963,10
Štúdié, expertízy, posudky, autorské honoráre	20	144 398,00		144 398,00	79 260,00
Spotreba poštových známok a poštové služby hrazené hotovosťou	21	21 300,85		21 300,85	17 363,28
Ostatné poštové služby	22	98 124,93		98 124,93	58 105,12
Náklady na overenie účtovnej závierky	23				
Náklady na uisťovacie auditorské služby s výnimkou overenia účtovnej závierky	24	3 300,00		3 300,00	
Náklady na súvisiace auditorské služby	25				
Náklady na daňové poradenstvo poskytnuté auditorom alebo auditorskou spoločnosťou	26				
Náklady na ostatné neauditorské služby poskytnuté auditorom alebo auditorskou spoločnosťou	27				
Iné služby	28	1 200 899,67		1 200 899,67	7 200 157,36
Spolu (r. 01 až r. 28)	29	13 082 837,96		13 082 837,96	11 158 657,51

Tabuľka č. 20 - Ostatné náklady na prevádzkovú činnosť

Ostatné náklady na prevádzkovú činnosť	číslo riadku	Hlavná činnosť	Podnikateľská činnosť	Spolu 2023	Spolu 2022
a	b	1	2	3	4
Náhrady zo zodpovednosti za spôsobené škody	01	55 777,60		55 777,60	
Náhrady cestovných nákladov iným než vlastným zamestnancom	02				
Náhrada mzdy a plátov iným než vlastným zamestnancom	03				
Odmeny a príspevky iným než vlastným zamestnancom (poslancom, členom komisí a podobne)	04				
Členské príspevky a príspevky platené organizáciám kolektívnej správy autorských práv	05	410,39		410,39	33,00
Náhrady trov konania a trov exekúcie	06	354,29		354,29	
Dávky sociálnej pomoci a štátne sociálne dávky	07				
Odvody, nezrovnalosti a vratky	08				
Zmarené investície	09				
Poistenie nehnuteľností	10	9 263,06		9 263,06	
Poistenie dopravných prostriedkov	11	14 469,73		14 469,73	
Poistenie ostatného majetku	12				
Ostatné poistenie	13	1 134,33		1 134,33	
Iné	14	2 794,69		2 794,69	74 264,29
Spolu (r. 01 až r. 14)	15	84 204,09		84 204,09	74 297,29

Tabuľka č. 21 - Ostatné finančné náklady

Ostatné finančné náklady	číslo riadku	Hlavná činnosť	Podnikateľská činnosť	Spolu 2023	Spolu 2022
a	b	1	2	3	4
Bankové výdavky/poplatky, náklady peňažného styku	01	378,72		378,72	550,44
Úbytok/zníženie hodnoty podielov, vkladov a iného finančného majetku	02				
Ostatné finančné náklady	03	0,70		0,70	49 689,45
Spolu (r. 01 až r. 03)	04	379,42		379,42	50 239,89

Tabuľka č. 22 - Ostatné výnosy z prevádzkovej činnosti

Ostatné výnosy z prevádzkovej činnosti	číslo riadku	Hlavná činnosť	Podnikateľská činnosť	Spolu 2023	Spolu 2022
a	b	1	2	3	4
Dobropisy, refundácie nákladov minulého účtovného obdobia	01	34 303,93		34 303,93	1 065,05
Výnosy z prenájmu	02	120 699,53		120 699,53	66 042,75
Poistné plnenia	03				816,38
Inventúrne prebytky	04				
Náhrada za škodu	05	331,49		331,49	
Paušálne náhrady	06				
Vratky sociálneho a zdravotného poistenia	07				
Ostatné vratky, odvody, výnosy z finančného zúčtovania so štátnym rozpočtom	08				
Výnosy z nezrovnalostí	09				
Bezodplatne nadobudnutý neodpisovaný dlhodobý majetok	10				
Ostatné	11	6 431,70		6 431,70	115 604,95
Spolu (r. 01 až r. 11)	12	161 766,65		161 766,65	183 529,13

Tabuľka č. 24 - Zoznam nehnuteľných kultúrnych pamiatok v správe alebo vo vlastníctve účtovnej jednotky

Nehnuteľná kultúrna pamiatka	Správca/vlastník nehnuteľnej kultúrnej pamiatky	Hodnota 2023	Hodnota technického zhodnotenia 2023	Hodnota 2022	Hodnota technického zhodnotenia 2022
a	1	2	3	4	5
A. Nehnuteľná kultúrna pamiatka vykázaná v netto hodnote na súvahe v časti neobežný majetok					
Spolu		0,00	0,00	0,00	0,00
B. Nehnuteľná kultúrna pamiatka nevykázaná v súvahe v časti neobežný majetok					
Kaštieľ Klátová Nová Ves	Štatistický úrad Slovenskej republiky	230 000,00	0,00	230 000,00	0,00
Spolu		230 000,00	0,00	230 000,00	0,00