

SLOVAKIA TREND EXPORT-IMPORT, s.r.o.

VÝROČNÁ SPRÁVA ZA ROK 2023

Sídlo: SLOVAKIA TREND EXPORT-IMPORT s.r.o.,
Michalovská 87/1414, 073 01 Sobrance
IČO: 46 512 250

Obsah

Zoznam grafov	2
Zoznam tabuliek	2
Všeobecné údaje o spoločnosti	3
1. Názov, sídlo a vznik spoločnosti zostavujúcej výročnú správu	3
2. Hlavná činnosť spoločnosti	3
3. Počet zamestnancov	4
4. Právny dôvod na zostavenie účtovnej závierky	4
5. Štatutárne orgány spoločnosti a štruktúra spoločníkov	4
6. Predpoklad budúceho vývoja činnosti spoločnosti	5
7. Ostatné informácie	5
Ekonomické ukazovatele a finančná situácia	6
1. Tržby a výsledok hospodárenia	6
2. Majetok spoločnosti	9
3. Informácie o údajoch vykázaných v účtovnej závierke	11
4. Návrh na prerozdelenie výsledku hospodárenia za rok 2023	13
Príloha 1 – Certifikát EN ISO 9001:2008	14

Zoznam grafov

Graf 1 Tržby z predaja tovaru v Eur	6
Graf 2 Výsledok hospodárenia	7
Graf 3 Zloženie vlastného imania	8
Graf 4 Dlhodobý hmotný majetok	9
Graf 5 Obežný majetok	9

Zoznam tabuliek

Tabuľka 1 Prehľad aktív a pasív za roky 2021 - 2023	11
Tabuľka 2 Prehľad nákladov a výnosov za roky 2021 - 2023	12

Všeobecné údaje o spoločnosti

1. Názov, sídlo a vznik spoločnosti zostavujúcej výročnú správu

Spoločnosť SLOVAKIA TREND EXPORT-IMPORT s.r.o. vznikla dňa 25.01.2012 zápisom do Obchodného registra (Obchodný register Okresného súdu Košice I, vložka č. 29117/V) ako spoločnosť s ručením obmedzeným. Je nástupcom spoločnosti SLOVAKIA TREND s.r.o. od ktorej odkúpila časť podniku k 1.1. 2013.

Predmetom odpredaja časti podniku, bol hnuiteľný, nehnuteľný majetok spoločnosti SLOVAKIA TREND s.r.o. a taktiež zásoby na sklade. Spoločnosť pri kúpe časti podniku odkúpila taktiež pohľadávky a záväzky vyplývajúce z obchodného styku. Pri kúpe časti podniku prešli na spoločnosť SLOVAKIA TREND EXPORT-IMPORT s.r.o. aj pracovno-právne vzťahy zamestnancov spoločnosti SLOVAKIA TREND s.r.o.

2. Hlavná činnosť spoločnosti

Hlavným predmetom činnosti podľa výpisu z obchodného registra je – *kúpa tovaru na účely jeho predaja konečnému spotrebiteľovi (maloobchod) alebo iným prevádzkovateľom živnosti (veľkoobchod).*

SLOVAKIA TREND EXPORT-IMPORT s.r.o. je jedným z najväčších distribútorov nástrojov a náradia na slovenskom trhu a zásobuje prevádzky v záhradkárskom, stavebnom a voľnočasovom segmente. S odberateľmi má vytvorené pevné zmluvné obchodné vzťahy, no nadväzuje i stále nové spolupráce.

Nákup tovaru sa realizuje v tuzemsku i v krajinách Európskej únie (hlavne Poľsko, Maďarsko či Česká republika). Prevažná časť tovaru je však obstarávaná v Ázijskom regióne, kde sú nadviazané obchodné kontakty v oblasti dovozu tovaru, ktoré sa darí udržiavať a rozvíjať.

Odberateľskú štruktúru tvoria nie len obchodní partneri v rámci tuzemska a štátov Európskej únie, no i z tretích krajín.

Medzi významných tuzemských odberateľov spoločnosti patria veľké spoločnosti, ako napr. U. S. Steel Košice s.r.o. či Slovenské elektrárne a.s. S mnohými spoločnosťami SLOVAKIA TREND EXPORT – IMPORT obchoduje i na princípe komisionálneho predaja.

Medzi najvýznamnejších zahraničných exportných partnerov patria odberatelia z krajín Česká republika, Maďarsko, Rumunsko, Chorvátsko, Srbsko či Ukrajina.

3. Počet zamestnancov

Počet zamestnancov k 31.12.2023 bol 172. Okrem zamestnancov na trvalý pracovný pomer firma zamestnáva i osoby na dohody o prácach vykonávaných mimo pracovného pomeru.

Priemerný počet zamestnancov za rok 2023 bol 169 zamestnancov, pričom priemer za predchádzajúci rok 2022 bol 167. Tento údaj má rastúci charakter, pričom zmena do budúcnosti sa neočakáva.

4. Právny dôvod na zostavenie účtovnej závierky

Účtovná závierka spoločnosti k 31.12.2023 za účtovné obdobie 01.01.2023 – 31.12.2023 bola zostavená ako riadna účtovná závierka za predpokladu nepretržitého pokračovania vo svojej činnosti.

5. Štatutárne orgány spoločnosti a štruktúra spoločníkov

Spoločnosť má jediný štatutárny orgán, ktorým je konateľ:

Emília Žeňuchová – podiel na základnom imaní spoločnosti : 5000,00 Eur / 100 %

Prokúru spoločnosti vykonáva JUDr. Michal Žeňuch.

6. Predpoklad budúceho vývoja činnosti spoločnosti

Po ekonomicky najúspešnejšom roku 2022, kedy spoločnosť vykázala najvyššie tržby a najvyšší hospodársky výsledok od svojho vzniku, priniesol rok 2023 nielen spoločnosti, ale i v celej eurozóne infláciu, a s tým pokles kúpyschopnosti obyvateľstva. To sa mierne odrazilo i v ekonomických výsledkoch firmy SLOVAKIA TREND EXPORT – IMPORT. Rok 2023 totiž priniesol pokles tržieb a ziskovosti.

To sa ale dalo očakávať, keďže slovenská ekonomika v roku 2023 zažila najpomalší rast od roku 2013 a vysokú infláciu, následkom čoho bol pokles domáceho dopytu a celkovej spotreby domácností, ktorá výrazne poklesla. Už počas roka bolo v priebežných ekonomických výsledkoch vidieť, že nebudú tak pozitívne ako v predošlom roku.

Keďže ale je v záujme spoločnosti neustále napredovanie a rast, tak plánom na ďalšie obdobie je nielen podporiť a rozšíriť podnikanie so zameraním na veľkoobchod.

Okrem veľkoobchodnej činnosti sa totiž spoločnosť čoraz viac začína zameriavať i na tzv. B2C predaj, teda na predaj tovaru priamo konečnému spotrebiteľovi, a to prostredníctvom rôznych platforiem.

Na platforme Amazon firma SLOVAKIA TREND EXPORT – IMPORT úspešne pôsobí už od roku 2020. Pôsobnosť na nemeckom Amazone priniesla prístup k celej šírke spotrebiteľskej základne a tiež možnosť preniknúť na trhy štátov ako sú Rakúsko, Taliansko či Nemecko.

Ďalším strategický plánom je započatť pôsobnosť i na iných zahraničných obchodných platformách, ako je napríklad Allegro, a spustiť tzv. „predaj na diaľku“, čo prinesie spoločnosti ďalšie nové výzvy a príležitosti.

7. Ostatné informácie

- spoločnosť nie je neobmedzene ručiacim spoločníkom v iných spoločnostiach
- spoločnosť nemá zriadenú organizačnú zložku v zahraničí
- spoločnosť neúčtovala o nákladoch na vedu a výskum
- spoločnosť neúčtovala o obstarávaní vlastných akcií, dočasných listov, obchodných podielov a akcií
- v spoločnosti nedošlo k zmene štruktúry a rozsahu obchodných podielov,

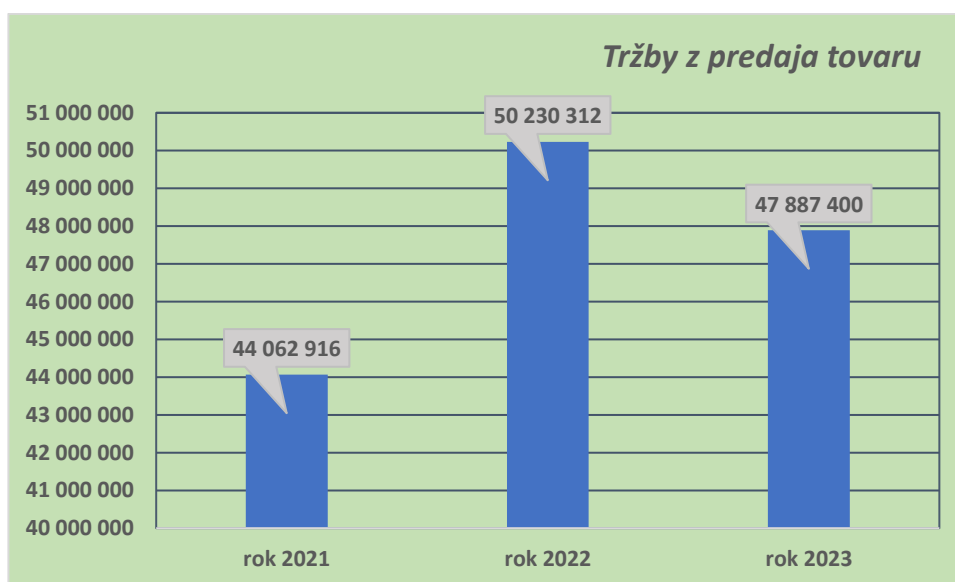
- po skončení účtovného obdobia, za ktoré sa vyhotovuje táto výročná správa nedošlo v spoločnosti k žiadnym mimoriadnym udalostiam.

Ekonomické ukazovatele a finančná situácia

1. Tržby a výsledok hospodárenia

Vývoj tržieb z predaja tovaru v priebehu posledných troch účtovných období 2021 – 2023 ukazuje nasledujúci graf, na ktorom hneď vidieť rastúci charakter tohto ekonomického ukazovateľa.

Graf 1: Tržby z predaja tovaru



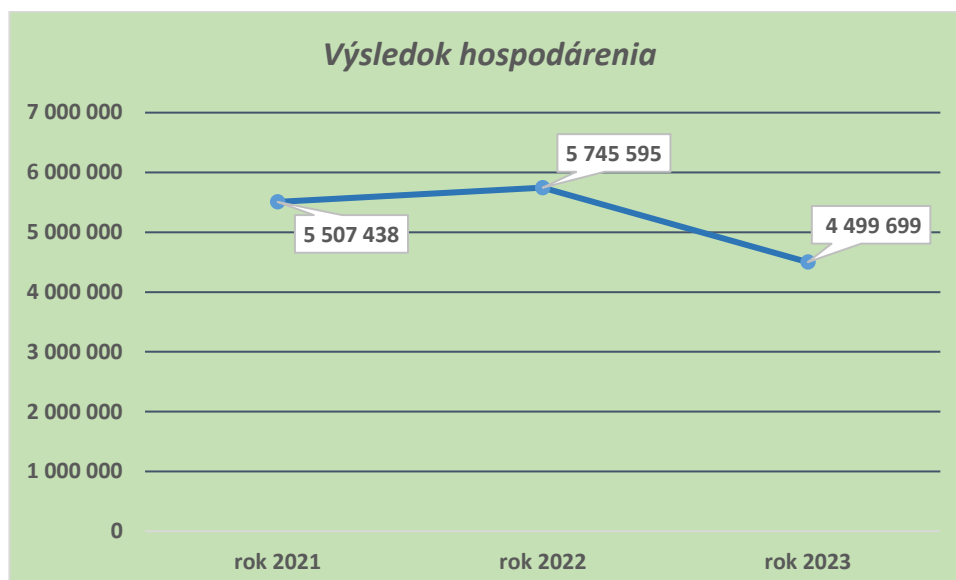
Zdroj: účtovné zvierky spoločnosti za rok 2021 - 2023

Spoločnosť SLOVAKIA TREND EXPORT – IMPORT, s.r.o., mala od svojho vzniku pevné a stabilné postavenie na trhu, ktoré sa odzrkadlilo v pravidelnom medziročnom raste tržieb za predaj tovaru. Prakticky od svojho vzniku v roku 2013 až do roku 2022 bolo tempo rastu tržieb z roka na rok stále výraznejšie. Najväčšie medziročné tempo bolo dosiahnuté medzi rokmi 2020 až 2022 a dokonca naň nemala negatívny vplyv ani pandemická kríza.

Avšak v roku 2023 prišla zmena a spoločnosť prvýkrát od svojho vzniku zaznamenala medziročný pokles tržieb z predaja tovaru, a to približne o 4,7 % v porovnaní s rokom 2022.

Rok 2022 bol pre spoločnosť veľmi významný v tom, že prvýkrát bola presiahnutá hodnota tržieb na úrovni 50 mil. eur. V roku 2023 ale nastal pokles tržieb na hodnotu 47 887 400 Eur.

Graf 2: Čistý zisk spoločnosti



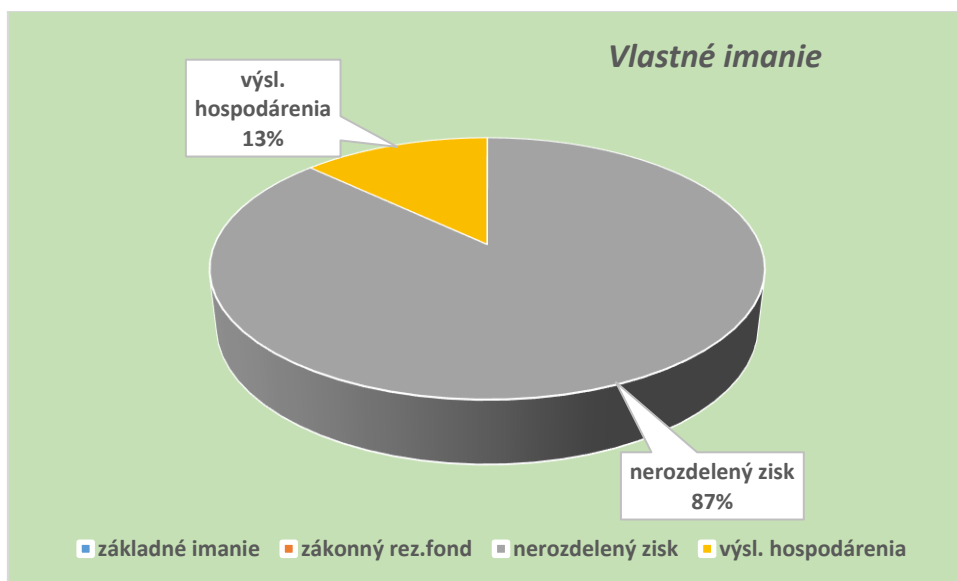
Zdroj: účtovné závierky spoločnosti za rok 2021 - 2023

V roku 2022 spoločnosť vykázala najvyšší zisk za celé obdobie svojej existencie, a to v hodnote 5 745 595 eur, čo predstavovalo medziročné zvýšenie v porovnaní s rokom 2021 o necelých 5 %.

Avšak v dôsledku vyššie uvedených skutočností, teda vplyvom poklesu tržieb v priebehu roka 2023, bol vykázaný ročný zisk spoločnosti v hodnote 4 499 699 Eur nižší v porovnaní s rokom 2022 o približne 21,70 %.

Celá hodnota dosiahnutého zisku z roku 2023 bola prevedená k nerozdelenému zisku predchádzajúcich rokov, ktorý je najvýznamnejšou zložkou vlastného imania spoločnosti. Rozdelenie vlastného imania firmy za rok 2023 znázorňuje nasledovný graf, ktorý aj poukazuje na to, že kľúčovou zložkou vlastného imania je tento nerozdelený zisk spoločnosti.

Graf 3: Vlastné imanie spoločnosti



Zdroj: účtovná závierka spoločnosti za rok 2023

Základné imanie spoločnosti vzrástlo v roku 2023 z hodnoty 29 999 203 Eur (rok 2022) na hodnotu 34 498 901 Eur, čo predstavuje medziročný rast o 15 %.

Jeho zložkami sú: základné imanie, zákonný rezervný fond, nerozdelený zisk minulých rokov a výsledok hospodárenia za aktuálny rok.

Nerozdelený zisk minulých rokov teda tvorí až 87 % z objemu vlastného imania, čo zodpovedá hodnote 29 993 702 Eur. Vlastné imanie tak medziročne vzrástlo o výšku výsledku hospodárenia z roku 2022, ktorý bol prevedený na účet nerozdeleného zisku v plnej výške, a to 5 745 595 Eur.

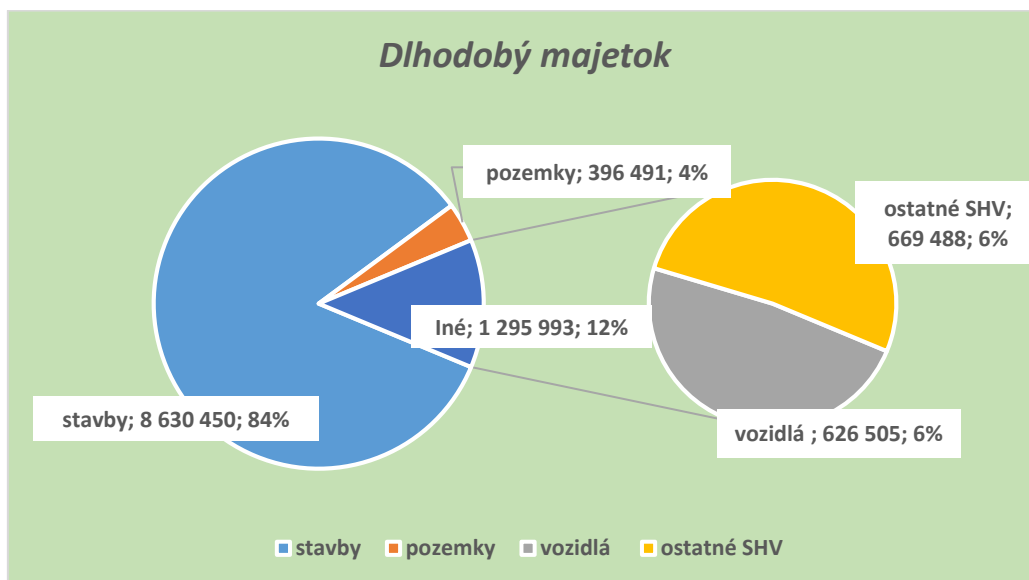
Ďalšiu významnú zložku vlastného imania predstavuje výsledok hospodárenia po zdanení za dané účtovné obdobie 2023, čo predstavuje 4 499 699 eur, teda 13 % z celkového objemu vlastného imania.

Nevýznamnou súčasťou vlastného imania je i základné imanie (5 000 Eur) a zákonný rezervný fond (500 Eur).

2. Majetok spoločnosti

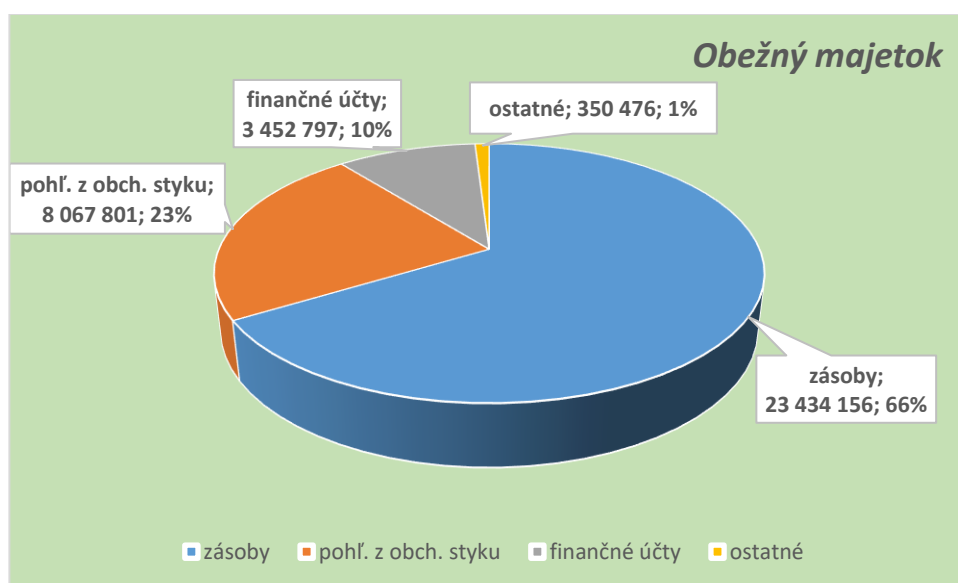
Aktíva firmy sú tvorené výhradne hmotným a obežným majetkom. Toto rozdelenie popisujú nasledujúce grafy o zložení majetku.

Graf 4: Dlhodobý hmotný majetok



Zdroj: účtovná zvierka spoločnosti za rok 2023

Graf 5: Obežný majetok



Zdroj: účtovná zvierka spoločnosti za rok 2023

Hodnota neobežného majetku k 31.12.2023 vykázaná v aktívach súvahy predstavuje 10 328 874 eur, čo oproti predchádzajúcemu účtovnému obdobiu znamená mierny medziročný pokles.

84 % dlhodobého majetku (8 630 450 eur) tvoria všetky budovy a stavby vo vlastníctve firmy. Spoločnosť SLOVAKIA TREND EXPORT –IMPORT vlastní pozemky v hodnote 396 491 eur. Táto hodnota je od roka 2018 nezmenená a predstavuje 4 % hodnoty majetku.

Keďže vozový park spoločnosti je pravidelne obnovovaný a staršie vozidlá pravidelne nahrádzané novými, ďalšiu významnú zložku hmotného majetku tak tvoria práve vozidlá, ktorých hodnota 626 505 eur predstavuje 6 %-ný podiel na hmotnom majetku. Ostatné stroje, prístroje a iné zariadenia sa na majetku podieľajú rovnako 6 %-uálnym podielom, čo činí objem 669 488 eur.

Celková hodnota obežného majetku k 31.12.2023 činila hodnotu viac ako 35 miliónov eur. O to sa zapríčinila najmä významná skladová zásoba tovaru. Celková hodnota skladových zásob bola ku koncu obdobia vyčíslená v hodnote 23 434 156 eur, čo predstavuje až 66 % celkového podielu v obežnom majetku. Ďalšiu významnú časť obežného majetku má firma premietnutú i v obchodných pohľadávkach (8 067 801 eur) a finančných účtoch (3 452 797 eur). Obchodné pohľadávky spoločnosti ku koncu daného obdobia činili 23 % z podielu obežného majetku.

Stav pohľadávok i záväzkov spoločnosti podlieha pravidelnému kontrolnému mechanizmu. Firma si svoje záväzky voči dodávateľom, ale i voči štátnemu rozpočtu náležite plní. Taktiež sa všetkými dostupnými cestami snaží predchádzať tomu, aby sa z odberateľov stávali neplatiči.

3. Informácie o údajoch vykázaných v účtovnej závierke

Tab. 1: Prehľad aktív a pasív za roky 2021 – 2023

<u>Aktíva</u>	<u>Rok 2021</u>	<u>Rok 2022</u>	<u>Rok 2023</u>
Aktíva spolu	41 206 926	47 343 669	45 650 219
Neobežný majetok	7 942 333	10 782 824	10 328 874
Pozemky	396 491	396 491	396 491
Stavby	6 505 307	9 197 886	8 630 450
Samostatné hnutelné veci a súbory hnut.vecí	920 318	1 188 447	1 295 993
Obstarávaný dlhodobý hmotný majetok	114 217	0	0
Poskytnuté preddavky na DHM	6 000	0	5 940
Obežný majetok	33 229 266	36 546 858	35 305 230
Materiál	4 430	4 346	4 292
Tovar	21 876 095	28 265 413	23 429 864
Dlhodobé pohľadávky	630	630	630
Odložená daňová pohľadávka	630	630	630
Krátkodobé pohľadávky	9 736 800	6 745 752	8 417 647
Pohľadávky z obchodného styku	9 709 786	6 702 495	8 067 801
Daňové pohľadávky a dotácie	0	0	289 924
Iné pohľadávky	27 014	43 257	59 922
Finančné účty	1 611 311	1 530 717	3 452 797
Peniaze	24 570	26 355	26 873
Účty v bankách	1 586 741	1 504 362	3 425 924
Časové rozlíšenie súčet	35 327	13 987	16 115
<u>Pasíva</u>	<u>Rok 2021</u>	<u>Rok 2022</u>	<u>Rok 2023</u>
Spolu vlastné imanie a záväzky	41 206 926	47 343 669	45 650 219
Vlastné imanie	24 253 608	29 999 203	34 498 901
Základné imanie súčet	5 000	5 000	5 000
Fondy zo zisku súčet	500	500	500
Výsledok hospodárenia minulých rokov	18 740 670	24 248 108	29 993 702
Výsl. hospodárenia za účt. obdobie po zdanení	5 507 438	5 745 595	4 499 699
Záväzky	16 953 318	17 344 466	11 151 318
Dlhodobé záväzky súčet	6 473 349	7 311 765	6 043 260
Ostatné dlhodobé záväzky	78 210	136 637	212 059
Záväzky zo sociálneho fondu	78 179	86 120	89 585
Iné dlhodobé záväzky	6 316 960	7 089 008	5 741 616
Dlhodobé bankové úvery	2 313 166	1 963 650	1 311 240
Krátkodobé záväzky súčet	4 164 762	3 621 474	2 340 198
Záväzky z obchodného styku	2 499 459	2 121 955	1 124 614
Záväzky voči spoločníkom a združeniu	179 088	221 279	148 299
Záväzky voči zamestnancom	115 719	134 323	150 771
Záväzky zo sociálneho poistenia	68 315	78 509	87 098
Daňové záväzky a dotácie	614 357	461 848	237 418
Iné záväzky	687 824	603 560	591 998
Rezervy súčet	115 023	125 521	148 881
Bežné bankové úvery	3 887 018	3 322 056	1 307 739
Krátkodobé finančné výpomoci	0	1 000 000	0

Tab. 2: Prehľad nákladov a výnosov za roky 2021 - 2023

	Rok 2021	Rok 2022	Rok 2023
Výnosy z hospodárskej činnosti spolu	44 154 222	50 356 824	48 098 909
Tržby z predaja tovaru	44 062 916	50 230 312	47 887 400
Tržby z predaja vlastných výrobkov a služieb	5 671	39 819	89 547
Tržby z predaja dlhod. majetku a materiálu	125	167	29 917
Ostatné výnosy z hospodárskej činnosti	85 510	86 526	92 045
Náklady na hospodársku činnosť spolu	37 303 496	43 475 390	41 959 471
Náklady vynaložené na obst. predaného tovaru	30 346 555	35 207 831	33 375 641
Spotreba materiálu energie	876 188	1 273 780	1 171 438
Služby	2 605 607	3 091 576	2 956 492
<i>Osobné náklady súčet</i>	<i>2 568 594</i>	<i>2 962 463</i>	<i>3 233 760</i>
Mzdové náklady	1 827 708	2 097 025	2 243 246
Náklady na sociálne poistenie	633 550	731 318	792 050
Sociálne náklady	107 336	134 120	198 464
Dane a poplatky	49 760	46 508	51 241
Odpisy a opravné položky k dlh. majetku	722 580	763 146	990 024
Zostatková cena predaného DHM a materiálu	0	0	16 282
Opravné položky k pohľadávkam	0	0	0
Ostatné náklady na hospodársku činnosť	134 212	130 086	164 593
Výsledok hospodárenia z hospodárskej činnosti	6 850 726	6 881 434	6 139 438
Pridaná hodnota	10 240 237	10 696 944	10 473 376
Výnosy z finančnej činnosti	367 608	786 833	184 337
- z toho kurzové zisky	367 608	786 833	180 031
Náklady na finančnú činnosť	229 147	374 459	598 148
- z toho nákladové úroky	46 834	99 410	90 985
- z toho kurzové straty	146 618	232 995	469 804
- ostatné náklady na finančnú činnosť	35 695	42 054	37 359
Výsledok hospodárenia z finančnej činnosti	138 461	412 374	-413 811
Výsledok hospodárenia za účtovné obdobie pred zdanením	6 989 187	7 293 808	5 725 627
Daň z príjmov	1 481 749	1 548 213	1 225 928
Daň z príjmov splatná	1 481 854	1 548 213	1 225 928
Daň z príjmov odložená	-105	0	0
Výsledok hospodárenia za účtovné obdobie po zdanení	5 507 438	5 745 595	4 499 699

Zdroj: Účtovné závierky spoločnosti Slovakia Trend Export - Import, s.r.o. za príslušné roky

Tabuľky obsahujú prepis dát zo súvahy a výkazu zisku a strát spoločnosti SLOVAKIA TREND EXPORT – IMPORT, s.r.o.

4. Návrh na prerozdelenie výsledku hospodárenia za rok 2023

Spoločnosť SLOVAKIA TREND EXPORT – IMPORT dosiahla za účtovné obdobie 2023 výsledok hospodárenia pred zdanením vo výške 5 725 627,13 Eur.

Splatná daň z príjmov za dané obdobie: 1 225 927,99 Eur

Výsledok hospodárenia po zdanení: 4 499 699,14 Eur

Predbežne plánované rozdelenie zisku:

4 499 699,14 Eur - prevod na účet nerozdeleného zisku

Vyhotovené dňa 23. 09. 2024



.....
štatutárny orgán spoločnosti
Emília Žeňuchová, konateľ



.....
zodpovedný za vyhotovenie výr. správy
Ing. Katarína Uhrinová, ekonóm

Príloha 1 – Certifikát EN ISO 9001:2008



Certifikát SK12/1828

SGS

System riadenia organizácie

**SLOVAKIA TREND
EXPORT - IMPORT, s.r.o.**

Michalovská 87/1414
073 01 Sobrance



bol preverený, certifikovaný a vyhovel požiadavkám

EN ISO 9001:2008

Výnimka: 7.3

Pre tieto činnosti

**Zabezpečenie priemyselného, dielenského
a poľnohospodárskeho náradia a nástrojov.**

SNAS

Reg. No. 158/Q-044

Podrobnejšie vysvetlenie týkajúce sa rozsahu tohto certifikátu a aplikácie EN ISO 9001:2008 je možné získať u organizácie.

Tento certifikát je platný od 28. novembra 2015 do 14. septembra 2018
a zostáva v platnosti v prípade úspešných dohľadových auditov.

Dátum recertifikačného auditu do: 27. novembra 2018

Vydanie 2. Certifikovaný s SGS od 28. novembra 2012

Schválil

Ing. Ladislav Párik

Riaditeľ

SGS Slovakia spol. s r. o.

Kysucká 14, 040 11 Košice, Slovakia

t +421 55 783 61 11 f +421 55 783 61 20, www.sgs.com

Strana 1 z 1



Tento dokument je vydaný spoločnosťou podľa Všeobecných obchodných podmienok pre certifikačné služby, ktoré sú dostupné na www.sgs.com/terms_and_conditions.htm. Upozorňujeme na obmedzenie zodpovednosti, odkodnenia a otázky právnej príslušnosti v nich stanovených. Pravosť tohto dokumentu môže byť overená na http://www.sgs.com/clients/certified_clients.htm. Akékoľvek neoprávnené zmeny, falšovanie alebo falšovanie obsahu alebo vzhľadu tohto dokumentu je protiprávne a pachatelia môžu byť stíhaní v plnom rozsahu práva.