

VÝROČNÁ SPRÁVA

k 31. decembru 2023

spoločnosti

Dentsply Sirona Slovakia s. r. o.

OBSAH

Informácie o spoločnosti	3
Udalosti osobitného významu	4
Nadobúdanie cenných papierov a podielov.....	4
Vydané cenné papiere	4
Deriváty	4
Organizačná zložka spoločnosti v zahraničí.....	4
Aktivita v oblasti životného prostredia	5
Údaje požadované podľa osobitných predpisov	5
Návrh na rozdelenie zisku.....	5
Vplyv spoločnosti na zamestnanosť.....	5
Výdavky na činnosť v oblasti výskumu a vývoja.....	5
Finančná situácia spoločnosti	6
<i>A. Rozbor súvahových položiek</i>	<i>6</i>
<i>B. Tržby</i>	<i>8</i>
<i>C. Vybrané pomerové ukazovatele.....</i>	<i>8</i>
Predpokladaný budúci vývoj spoločnosti.....	11
1. Ostatné dôležité informácie	11

INFORMÁCIE O SPOLOČNOSTI

Obchodné meno a sídlo spoločnosti:

Dentsply Sirona Slovakia s. r. o.
Einsteinova 33
851 01 Bratislava
IČO: 45691118
DIČ: 2023132870

Spoločnosť Dentsply Sirona Slovakia s. r. o. (ďalej len „spoločnosť“) bola založená ako spoločnosť s ručením obmedzeným 21. júla 2010 a vznikla zápisom do obchodného registra 05. novembra 2010.

Spoločnosť je vedená v Obchodnom registri Mestského súdu Bratislava III v Bratislave, oddiel s.r.o., vložka č.: 68465/B.

Hlavnými činnosťami spoločnosti sú:

- kúpa tovaru na účely jeho predaja konečnému spotrebiteľovi (maloobchod) alebo iným prevádzkovateľom živnosti (veľkoobchod),
- činnosť podnikateľských, organizačných a ekonomických poradcov,
- sprostredkovateľská činnosť v oblasti obchodu,
- počítačové služby,
- reklamné a marketingové služby.

Konanie:

Menom spoločnosti koná konateľ samostatne.

Orgány spoločnosti:

Konatelia:

Meno konateľa	Vznik funkcie	Zánik funkcie
Rainer Ragnar Raschke	01.10.2021	-
Eva Clarkson	18.08.2022	31.03.2024
Karen Marie Bryant	27.10.2023	13.09.2024

Štruktúra spoločníkov spoločnosti a ich podiel na základnom imaní:

Spoločnosť má základný kapitál vo výške 5 tis. EUR. Podiel jednotlivých spoločníkov spoločnosti je takýto:

- Dentsply Sirona Europe GmbH s podielom na základnom imaní 4 250 EUR, ktorý predstavuje 85%.
- Sirona Dental GmbH s podielom na základnom imaní 750 EUR, ktorý predstavuje 15%.

Informácie o konsolidovanom celku:

Spoločnosť je dcérskou spoločnosťou Dentsply Sirona Europe GmbH, Sirona Strasse 1, A5071 Wals bei Salzburg, Rakúsko. Účtovná závierka sa zahrňuje do konsolidovanej účtovnej závierky spoločnosti Dentsply Sirona Europe GmbH, Sirona Strasse 1, A5071 Wals bei Salzburg, Rakúsko a táto sa zahŕňa do konsolidovanej účtovnej závierky koncernu Dentsply Sirona Inc., 13320 Ballantyne Corporate Place, Charlotte, NC 28277.

Túto konsolidovanú účtovnú závierku je možné dostať priamo v sídle uvedených spoločností Dentsply Sirona Europe GmbH a Dentsply Sirona Inc. alebo na skupinovej internetovej stránke:

<https://investor.dentsplysirona.com/financial-information/annual-reports?c=76841&p=irolreportsannual>

Udalosti osobitného významu

Po skončení účtovného obdobia roku 2023 nastali nasledovné udalosti osobitného významu:

- Dňa 31.03.2024 skončila funkcia konateľa p. Eve Clarkson a
- Dňa 13.09.2024 skončila funkcia konateľa p. Karen Marie Bryant

Nadobúdanie cenných papierov a podielov

Spoločnosť v roku 2023 neúčtovala o nadobúdaní vlastných dočasných listoch, obchodných podieloch a akciách a dočasných listoch a obchodných podieloch materskej účtovnej jednotky.

Vydané cenné papiere

Spoločnosť v roku 2023 neúčtovala o žiadnych vydaných cenných papieroch.

Deriváty

Spoločnosť v roku 2023 neúčtovala o derivátoch.

Organizačná zložka spoločnosti v zahraničí

Spoločnosť nemá žiadnu organizačnú zložku.

Aktivity v oblasti životného prostredia

Vzhľadom na to, že činnosť spoločnosti neovplyvňuje životné prostredie, spoločnosť nepodnikla žiadne špeciálne aktivity týkajúce sa životného prostredia v roku 2023.

Údaje požadované podľa osobitných predpisov

Spoločnosť nemá povinnosť vykazovať údaje požadované podľa osobitných predpisov za rok 2023.

Návrh na rozdelenie zisku

O rozdelení hospodárskeho výsledku za rok 2023 rozhodne valné zhromaždenie spoločnosti.

Spoločnosť navrhuje rozdeliť zisk spoločnosti nasledovne:

(údaje v EUR)

Nerozdelený zisk min. rokov	547 032
	<hr/>
	547 032

Vplyv spoločnosti na zamestnanosť

Spoločnosť v roku 2023 pokračovala v poskytovaní služieb v rámci Centra zdieľaných služieb pre koncern Dentsply Sirona v oblasti finančných, personálnych a IT služieb. Spoločnosť bola v r. 2023 súčasťou transromačného procesu koncernu Dentsply Sirona. Účelom transformácie bolo zefektívniť prevádzku a poskytovať inovatívne riešenia klientom DS. Proces transformácie ovplyvnil aj počet zamestnancov. Priemerný prepočítaný počet zamestnancov v Spoločnosti v roku 2023 mierne klesol v porovnaní s rokom 2022 a to z 229,07 na 223,07 zamestnancov. Spoločnosť má nevýznamný vplyv na celkovú zamestnanosť.

Výdavky na činnosť v oblasti výskumu a vývoja

Spoločnosť neuskutočňuje žiaden výskum a vývoj.

Finančná situácia spoločnosti

A. Rozbor súvahových položiek

Rozbor aktív

		Stav k 31.12.2023	Stav k 31.12.2022	Stav k 31.12.2021
A.	Neobežný majetok	196,346	318 606	257 054
A.I.	Dlhodobý nehmotný majetok	0	0	1 181
A.II.	Dlhodobý hmotný majetok	196,346	318 606	255 873
A.III.	Dlhodobý finančný majetok	0	0	0
B.	Obežný majetok	7,109,276	5 516 909	5 042 563
B.I.	Zásoby	0	0	0
B.II.	Dlhodobé pohľadávky	128,880	128 880	128 880
B.III.	Krátkodobé pohľadávky	6,979,655	5 387 789	4 912 956
B.IV.	Krátkodobý finančný majetok	0		0
B.V.	Finančné účty	741	240	727
C.	Časové rozlíšenie	135,787	126 568	405 261
	AKTÍVA CELKOM	7,441,409	5 962 083	5 704 878

Podstatné položky a porovnanie s rokmi 2022 a 2021

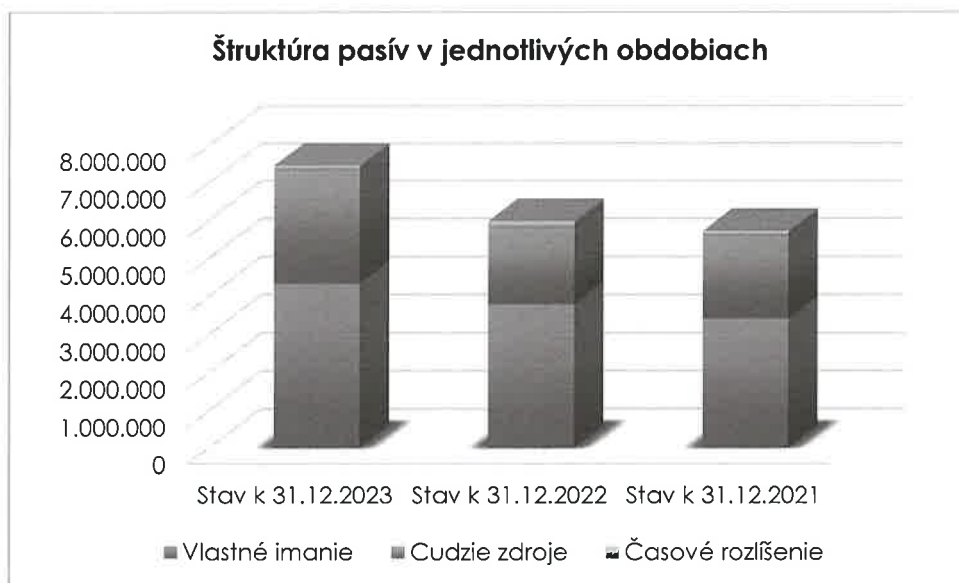

Rozbor pasív

		Stav k 31.12.2023	Stav k 31.12.2022	Stav k 31.12.2021
A.	Vlastné imanie	4,330,237	3,783,205	3,406,056
A.I.	Základné imanie	5,000	5,000	5,000
A.II.	Emisné ážio	0	0	0
A.III.	Ostatné kapitálové fondy	18,905,000	18,905,000	18,905,000
A.IV.	Zákonné rezervné fondy	500	500	500
A.V.	Ostatné fondy zo zisku	0	0	0
A.VI.	Oceňovacie rozdiely z precenenia	0	0	0
A.VII.	Výsledok hospodárenia minulých rokov	-15,127,295	-15,504,444	-15,491,548
A.VIII.	Výsledok hospodárenia bežného účtovného obdobia	547,032	377,149	-12,896
B.	Závazky	2,982,907	2,002,926	2,179,436
B.I.	Dlhodobé záväzky	41,731	22,685	2,032
B.II.	Dlhodobé rezervy	0	0	0
B.III.	Dlhodobé bankové úvery	0	0	0
B.IV.	Krátkodobé záväzky	1,802,393	1,078,838	1,528,131
B.V.	Krátkodobé rezervy	1,134,489	895,240	648,247
B.VI.	Bežné bankové úvery	4,294	6,163	1,026
B.VII.	Krátkodobé finančné výpomoci	0	0	0
C.	Časové rozlíšenie	128,265	175,952	119,386
	PASÍVA CELKOM	7,441,409	5,962,083	5,704,878

Podstatné položky a porovnanie s rokmi 2022 a 2021

Rozbor súvahových položiek znázorňuje, ako je štruktúrne členený majetok spoločnosti (aktíva) a zdroje krytia tohto majetku (pasíva). V spoločnosti k 31.decembru 2023 predstavoval podiel obežného majetku na celkovom majetku spoločnosti 95,54%, pričom ho tvorili predovšetkým krátkodobé pohľadávky (98,18%). Tento majetok bol krytý vlastnými zdrojmi (najmä ostatné kapitálové fondy), ale aj cudzími zdrojmi (najmä krátkodobými záväzkami).

Porovnanie podielu stálych a obežných aktív a podielu cudzích a vlastných zdrojov krytia majetku spoločnosti v rokoch 2023, 2022 a 2021 je znázornený v nasledovných grafoch:



B. Tržby

	2023	2022	2021
Tržby z predaja služieb	11,829,778	11,414,158	9,990,784
Náklady	11,294,228	10,925,653	9,579,084

Tržby z predaja služieb zohľadňujú náklady Spoločnosti, čo zodpovedá obchodnému modelu centra zdieľaných služieb. Zvýšené náklady boli pokryté zvýšenými tržbami z predaja služieb.

C. Vybrané pomerové ukazovatele**Zadĺženosť**

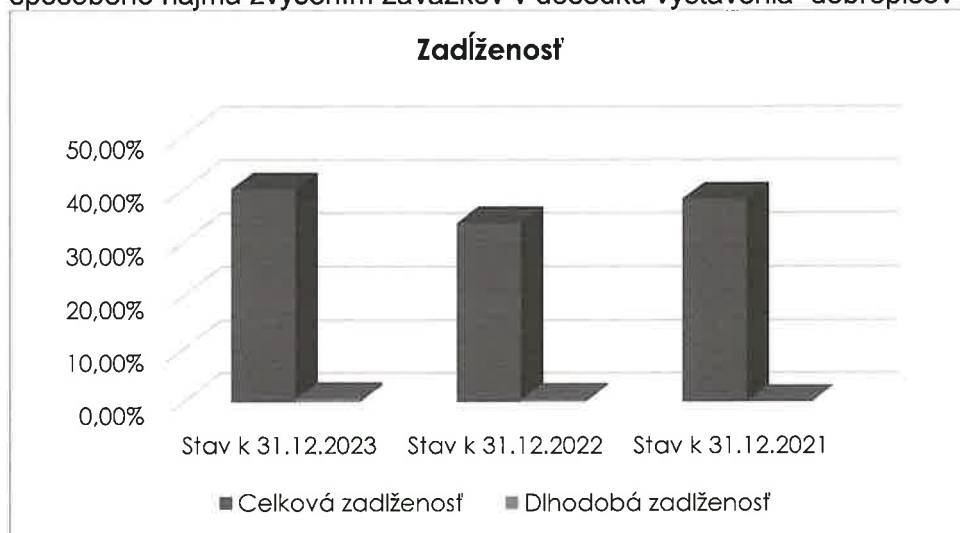
$$\text{CELKOVÁ ZADĽŽENOSŤ} = \frac{\text{CUDZIE ZDROJE}}{\text{AKTÍVA CELKOM}}$$

AKTÍVA CELKOM predstavujú sumu všetkých aktív podniku

Celková zadĺženosť vypovedá o rozsahu použitia cudzieho kapitálu na financovaní potrieb podniku. Hodnota ukazovateľa by mala byť menšia ako 50%, ale veľmi záleží na konkrétnej situácii v akej sa podnik nachádza, hlavne od odvetvia v akom podnik pôsobí. Tu je nevyhnutné sledovanie časového vývoja ukazovateľa a porovnanie s inými podnikmi v rovnakom odvetví:

Ukazovateľ	Stav k 31.12.2023	Stav k 31.12.2022	Stav k 31.12.2021
Celková zadĺženosť	40,09%	33,59%	38,20%
Dlhodobá zadĺženosť	0,56%	0,38%	0,05%

Z uvedeného vyplýva, že cudzie zdroje sa v roku 2023 podieľali na financovaní potrieb podniku vo výške 40,09%, pričom tento podiel sa oproti predchádzajúcemu obdobiu zvýšil o 6,49%, čo bolo spôsobené najmä zvýšením záväzkov v dôsledku vystavenia dobropisov na konci roka 2023.



Likvidita

Ukazovateľ	Stav k 31.12.2023	Stav k 31.12.2022	Stav k 31.12.2021
Okamžitá likvidita	0.00	0,00	0,00
Bežná likvidita	3.87	4,99	3,22
Celková likvidita	3.87	4,99	3,22

1. OKAMŽITÁ LIKVIDITA

$$\text{OKAMŽITÁ LIKVIDITA} = \frac{\text{FINANČNÝ MAJETOK}}{\text{KRÁTKODOBÉ ZÁVÄZKY}}$$

FINANČNÝ MAJETOK predstavuje súčet položiek: Peniaze, Účty v bankách, Krátkodobý finančný majetok.

KRÁTKODOBÉ ZÁVÄZKY predstavuje súčet všetkých krátkodobých záväzkov spoločnosti, napr. záväzky z obchodného styku voči spoločníkom, voči zamestnancom, voči štátu.

Ukazovateľ vyjadruje solventnosť spoločnosti. Ak ideálna hodnota ukazovateľa je 1, potom má spoločnosť k dispozícii toľko platobných prostriedkov, koľko činia záväzky.

Ukazovateľ vykazuje nulovú hodnotu v dôsledku cash pooling so zero balancing.

2. BEŽNÁ LIKVIDITA

$$\text{BEŽNÁ LIKVIDITA} = \frac{\text{KRÁTK. POHLAD. + FINANČNÝ MAJETOK}}{\text{KRÁTKODOBÉ ZÁVÄZKY}}$$

KRÁTKODOBÉ POHLADÁVKY predstavujú súčet všetkých krátkodobých pohľadávok spoločnosti.

Za optimálnu hodnotu sa považuje 1,5. Pri pohľadávkach je potrebné vedieť do akej miery sú vymožiteľné a zároveň vedieť priemernú dobu splatnosti pohľadávok aj keď hovoríme o krátkodobých.

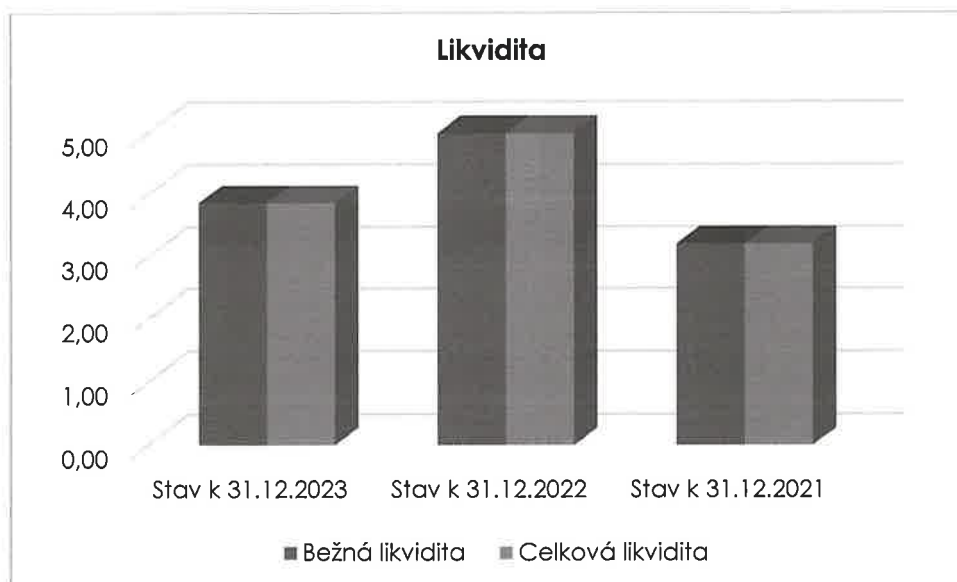
3. CELKOVÁ LIKVIDITA

$$\text{CELKOVÁ LIKVIDITA} = \frac{\text{OBEŽNÉ AKTÍVA}}{\text{KRÁTKODOBÉ ZÁVÄZKY}}$$

OBEŽNÉ AKTÍVA súčasťou sú zásoby, krátkodobé pohľadávky a finančný majetok. Pri zásobách obdobne ako pri pohľadávkach je dôležitá ich likvidita.

KRÁTKODOBÉ ZÁVÄZKY predstavujú súčet všetkých krátkodobých záväzkov spoločnosti, napr. záväzky z obchodného styku voči spoločníkom, voči zamestnancom, voči štátu.

Optimálna hodnoty ukazovateľa sú 1,6 – 2,5.



Rentabilita

Ukazovateľ	Stav k 31.12.2023	Stav k 31.12.2022	Stav k 31.12.2021
Rentabilita tržieb	4.62%	3,30%	-0,13%
Rentabilita vlastného imania	12.63%	9,97%	-0,38%

1. RENTABILITA TRŽIEB

$$\text{RENTABILITA TRŽIEB} = \frac{\text{ČISTÝ ZISK}}{\text{TRŽBY}}$$

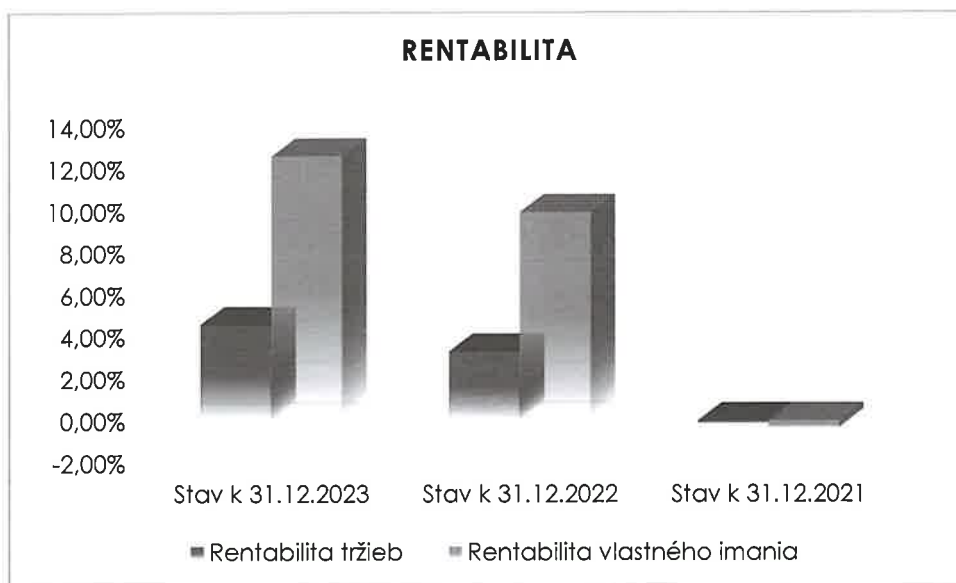
Vývoj ukazovateľa rentability je ovplyvnený dosiahnutým ziskom za účtovné obdobie a vývojom tržieb.. Daný ukazovateľ vykazuje pozitívny vývoj .

2. RENTABILITA VLASTNÉHO IMANIA

$$\text{RENTABILITA VLASTNÉHO IMANIA} = \frac{\text{ČISTÝ ZISK}}{\text{VLASTNÉ IMANIE}}$$

Hodnota ukazovateľa vypovedá o výške zhodnotenia vlastného imania spoločnosti. Vlastné imanie je zdrojom krytia a financovania dlhodobého majetku spoločnosti, preto je pre majiteľov spoločnosti zaujímavý práve tento ukazovateľ, ktorý charakterizuje koreňovú výnosnosť.

Spoločnosť dosiahla v roku 2023 zvýšenie rentability vlastného imania oproti roku 2022 a to o 3%.



Predpokladaný budúci vývoj spoločnosti

Zámerom Spoločnosti je ďalšia stabilizácia a pokračovanie poskytovania efektívnych a kvalitných služieb jednotlivým členom koncernu. V tejto súvislosti Spoločnosť predpokladá mierne navýšenie počtu zamestnancov v roku 2024.

Ostatné dôležité informácie

Informácie o významných rizikách a neistotách

Spoločnosť nemá informácie o žiadnych konkrétnych rizikách a neistotách v súvislosti s náplňou jej činnosti a existujúcou konkurenciou.

V Bratislave, dňa 25.09.2024

Rainer Ragnar Raschke
konateľ spoločnosti