

Poľnohospodárske družstvo VINOHRADY Choňkovce

V Ý R O Č N Á S P R Á V A

za rok 2023

Adresa : **Poľnohospodárske družstvo VINOHRADY Choňkovce, 072 63 Choňkovce 250**

IČO : **00 197 271**

Telefón: **056/698 24 71**

O B S A H

PREHLAD FINANČNÝCH ÚDAJOV ZA ROKY 2021 - 2023

SPRÁVA PREDSEDU O PODNIKATEĽSKEJ ČINNOSTI V ROKU 2023:

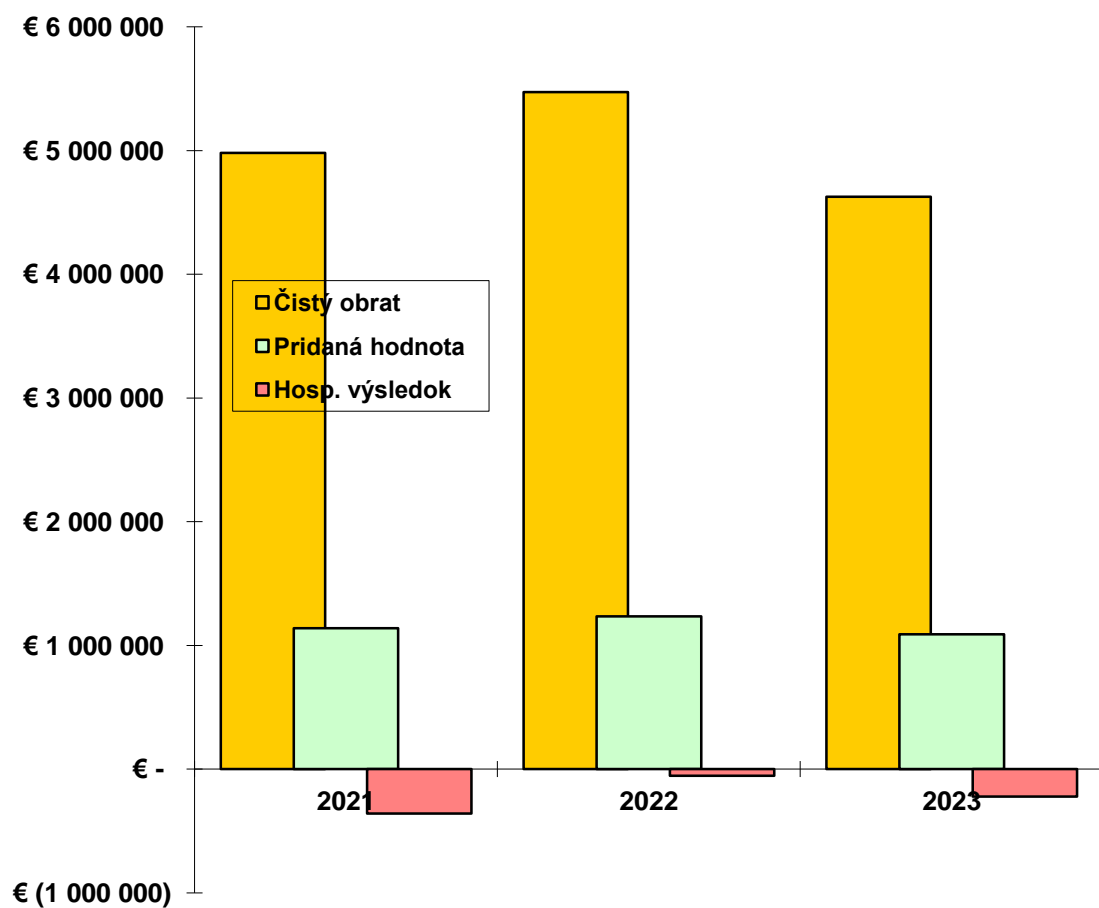
- a) Informácie o vývoji účtovnej jednotky, o stave v ktorom sa nachádza a o významných rizikách a neistotách, ktorým je účtovná jednotka vystavená.
- b) Informácie o udalostiach osobitného významu, ktoré nastali po skončení účtovného obdobia, za ktoré sa vyhotovuje výročná správa.
- c) Informácie o predpokladanom budúcom vývoji činnosti účtovnej jednotky.
- d) Informácia o nákladoch na činnosť v oblasti výskumu a vývoja.
- e) Informácia o nadobúdaní vlastných obchodných podielov.
- f) Návrh na schválenie účtovnej závierky a na rozdelenie zisku alebo vyrovnanie straty.
- g) Informácie o údajoch požadovaných podľa osobitných predpisov.
- h) Informácie o tom, či účtovná jednotka má organizačnú zložku v zahraničí

ÚČTOVNÁ ZÁVIERKA ZA ROK 2023

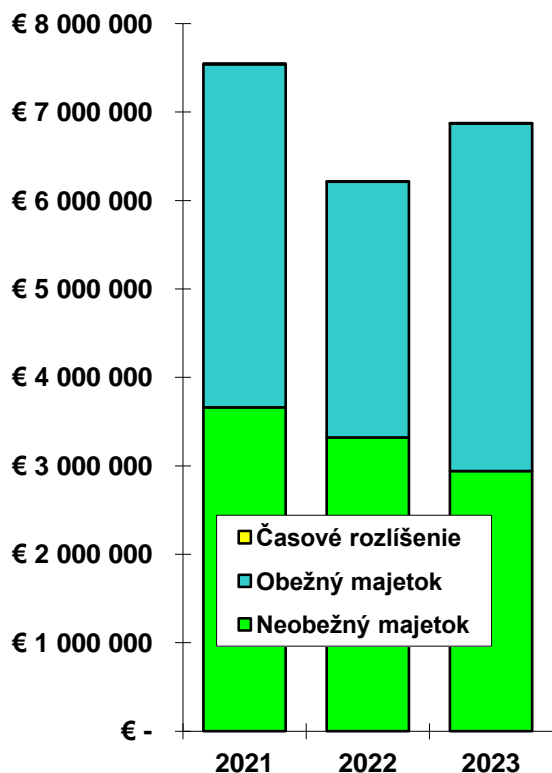
- Bilancia (súvaha)
- Výkaz ziskov a strát

PREHLAD FINANČNÝCH ÚDAJOV ZA ROK 2021-2023

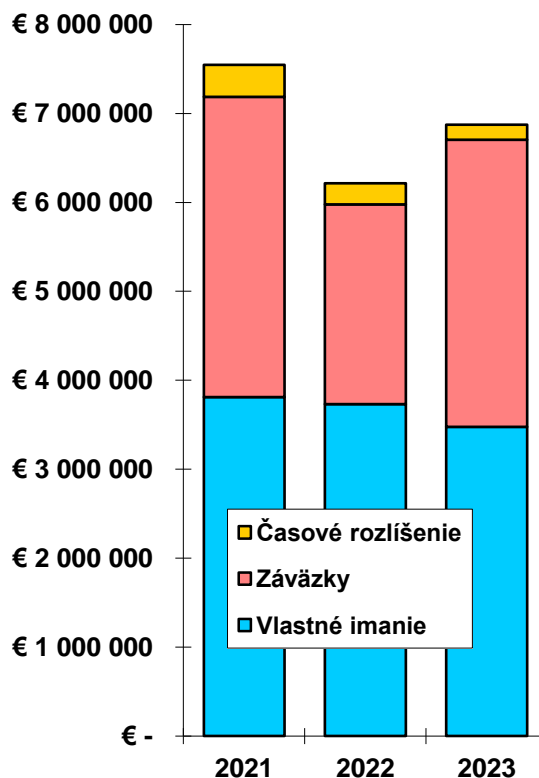
TRŽBY, PRIDANÁ HODNOTA, HOSP. VÝSLEDOK 2021-2023



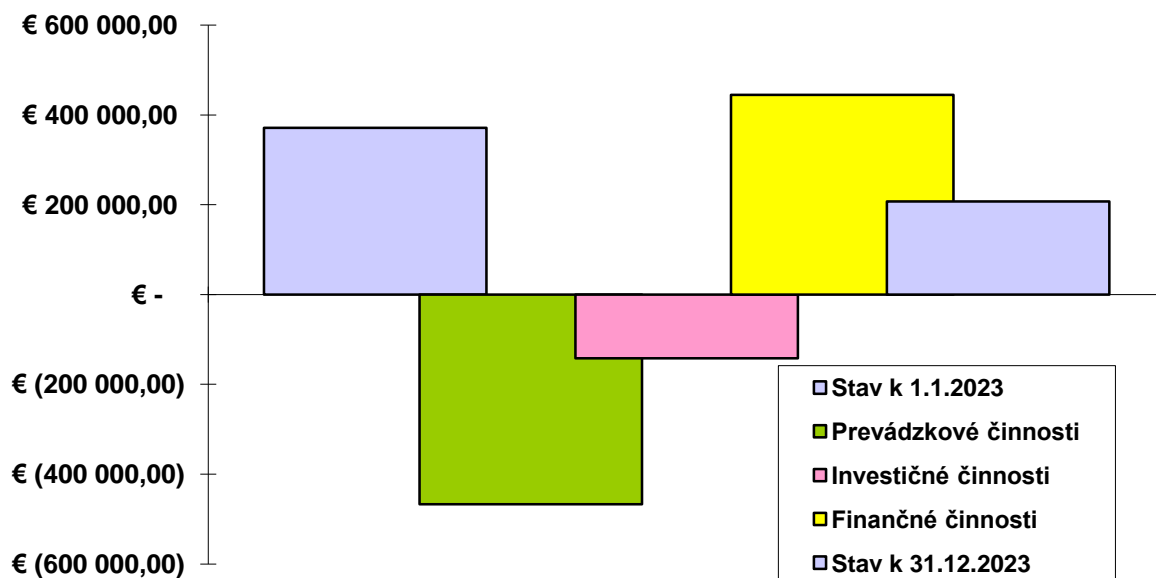
AKTÍVA 2021– 2023



PASÍVA 2021 - 2023



PREHĽAD PEŇAŽNÝCH TOKOV 2023



SPRÁVA PREDSEDU O PODNIKATELSKEJ ČINNOSTI V ROKU 2023

a) Informácie o vývoji účtovnej jednotky, o stave v ktorom sa nachádza o významných rizikách a neistotách, ktorým je účtovná jednotka vystavená.

Obchodné meno: Poľnohospodárske družstvo VINOHRADY Choňkovce

Sídlo: 072 63 Choňkovce 250

IČO: 00 197 271

DIČ: 2020497435

IČ DPH: SK2020497435

Telefón, fax: 056/6982471, 056/6522598

Deň zápisu: 03.10.1950

Právna forma: Družstvo

Štatutárny orgán : Ing. Ján Petro – predseda predstavenstva

Ing. Štefan Fedor – podpredseda predstavenstva

Ing. Alžbeta Hajduková – člen predstavenstva

Ján Dorin – člen predstavenstva

Lubomír Vaľo – člen predstavenstva

Dušan Timko – člen predstavenstva

Ján Krištof – člen predstavenstva

Konanie: Za družstvo koná a podpisuje predseda, v jeho neprítomnosti podpredseda. Keď právny úkon vyžaduje písomnú formu, podpisuje predseda alebo podpredseda a aspoň jeden ďalší člen predstavenstva.

Bankové spojenie: Všeobecná úverová banka, a.s.

Číslo účtu v tvare IBAN: SK9802000000001819552

Členovia družstva: podľa zápisu v OR

Základné imanie: 47 468 EUR. Rozsah splatenia 47 468 EUR

Základný členský vklad: 67 EUR

Právne pomery družstva sa riadia stanovami prijatými a schválenými na členskej schôdzi dňa 8.3.1991. Zmeny v zápise boli urobené na základe transformačného projektu schváleného dňa 5.1.1993 a zmien a stanov družstva schválených členskou schôdzou dňa 5.1.1993 a 14.4.1993, v súlade so zákonom č. 42/92 Zb. a ustanovení § 765 zákona č. 513/91 Zb.

Zmena stanov poľnohospodárskeho družstva schválená členskou schôdzou dňa 19.2.1998, členskou schôdzou konanou dňa 6.6.2000 a členskou schôdzou zo dňa 20.9.2019.

Poľnohospodárske družstvo VINOHRADY má v oblasti svojho podnikania stabilné postavenie a aj v roku 2023 pokračovalo vo svojej podnikateľskej činnosti. Družstvo neidentifikovalo žiadne špecifické

významné riziká a neistoty, okrem všeobecne známych rizík podnikania alebo prípadných udalostí vyššej moci. Prognoza pre ďalšie obdobia je stabilná.

Družstvo svojou výrobnou a obchodnou činnosťou nemá významný vplyv na životné prostredie, nevypúšťa do ovzdušia exhaláty, okrem tých ktoré vznikajú chovom hovädzieho dobytku, ošípaných, a výrobou elektriny z bioplynu, ani neznečisťuje vodu.

Predmet registrovaných činností družstva podľa výpisu OR

- Podnikanie v poľnohospodárskej výrobe a v lesníctve, vrátane predaja nespracovaných poľnohospodárskych a lesných výrobkov na účely spracovania a ďalšieho predaja
- Zabezpečenie hospodárskych a sociálnych potrieb členov družstva podľa zásad schválených členskou schôdzou alebo predstavenstvom družstva
- Kúpa tovaru za účelom ďalšieho predaja a predaj a nákup najmä výrobkov poľnohospodárskej produkcie, priemyselných surovín, výrobkov chemického, ropného, hutníckeho, stavebného, elektrotechnického, drevospracujúceho, kožiarskeho, textilného a odevného priemyslu, strojov, prístrojov, zariadení a technických potrieb pre obchod, služby, dopravu, poľnohospodárstvo a všetky priemyselné odvetvia
- Veľkoobchodná činnosť v rozsahu registrácie
- Maloobchodná činnosť mimo riadnej predajne v rozsahu registrácie okrem chemických výrobkov
- Pomocné stavebné a zemné práce, drevovýroba, murárstvo, kovovýroba, výroba a montáž, konečná úprava textílií, maloobchod s obuvou, textilnom vrátane bytového textilu, textilnou a koženou galantériou
- Výroba mlynských výrobkov – mlynárstvo
- Výroba krmív a krmných zmesí
- Výroba pekárenských výrobkov a ich predaj
- Výroba a predaj hroznového a ovocného vína z koncentrovaných hroznových a ovocných muštov
- Výroba a predaj iných nedeštilovaných kvasených a osviežujúcich nápojov, vrátane nealko nápojov
- Výkup hrozna, ovocia a zeleniny
- Stáčanie vína a iných nápojov
- Veľkoobchodná činnosť v oblasti potravín
- Výroba a dodávka elektriny vyrobenej z obnoviteľných zdrojov výrobným zariadením s celkovým nainštalovaným výkonom do 1MW, ak ide o výrobu a dodávku elektriny v zariadeniach na výrobu biomasy.

Hlavným predmetom činnosti je klasická poľnohospodárska výroba, a to rastlinná a živočíšna a s tým súvisiace obslužné činnosti – mechanizácia nákladná doprava, traktorové práce, pekárenská činnosť, mlyn, bioplynová stanica.

Organizačná štruktúra družstva

Najvyšším orgánom družstva je členská schôdza. Štatutárnym orgánom družstva je predstavenstvo. Za družstvo koná a podpisuje predseda predstavenstva, v jeho neprítomnosti podpredseda a jeden člen predstavenstva.

Družstvo má vytvorené tieto úseky:

- úsek rastlinnej výroby
- úsek živočíšnej výroby

- úsek technických služieb (mechanizácia, doprava, bioplynová elektrárňa,...)
- obchodný úsek (v obchodnej činnosti prevádzkuje družstvo predaj kvalitného vína a pekárenské výrobky....)

Jednotlivé útvary pracujú so značným stupňom ekonomickej samostatnosti a významne výhodnou vnútrodružstevnou kooperáciou.

Poľnohospodárske družstvo VINOHRADY v Choňkovciach leží v najvýchodnejšom cípe Košického samosprávneho kraja, na dohľad od ukrajinských hraníc a na úpätí Vihorlatských vrchov. Administratívne centrum má v obci Choňkovce. Poľnohospodárske družstvo VINOHRADY Choňkovce bolo založené v roku 1950 v obci Koňuš ako menšinové družstvo . Za obdobie od roku 1950 prešlo rôznymi zmenami a to v roku 1959 bolo premenované na Jednotné roľnícke družstvo a v roku 1972 sa zlúčila obec Koňuš a Choňkovce do Jednotného roľníckeho družstva Choňkovce . V roku 1976 boli k družstvu pridružené ďalšie obce až do súčasnej podoby. Od roku 1992 sa družstvo premenovalo na Poľnohospodárske družstvo VINOHRADY Choňkovce. V súčasnej dobe má družstvo 7 hospodárskych dvorov a to : Choňkovce, Koňuš, Baškovce, Horňa, Hlivištia, Sejkov, Záhor.

Rastlinná výroba

Družstvo sa zaoberá prevažne poľnohospodárskou činnosťou – hospodárenie na pôde nakoľko sa nachádza vo Východoslovenskej nížine a tak sa zaoberá pestovaním obilnín, kukurice na zrno, kukurice na siláž, sóje , repky ozimnej a v roku 2020 sme začali pokusne pestovať liečivé rastliny a to Pestrec mariánsky čo sa ukazovalo ako výnosná plodina , keďže rok 2022 bol nesmierne suchý pri takej úrode sa nám túto plodinu neoplatí pestovať , tak v roku 2023 sme Pestrec mariánsky vylúčili s osevného postupu. Časť poľnohospodárskych rastlinných produktov predávame , časť hlavne obilovín zhodnocujeme cez živočíšnu výrobu a časť čiastočne spracovávame v našom mlyne a následne v pekárni pečieme chlieb a koláče.

Družstvo v roku 2023 hospodáril na 2821,58 ha poľ.pôdy

Z toho : orná pôda 2352,70 ha

Z toho : biopásky 11,10 ha

ladom ležiaca 91,82 ha

Lúky a pasienky 424,06 ha

Vinice 44,82 ha

Nepoľnohospodárske plochy 10,25 ha

| Poľnohospodárska plodina | Zberová plocha v ha | Celková úroda v t | Priemer v t/ha |
|----------------------------|---------------------|-------------------|----------------|
| Pšenica | 566,23 | 3756,50 | 6,63 |
| Raž ozimná | 53,83 | 150,70 | 2,79 |
| Jačmeň ozimný | 32,61 | 220,00 | 6,75 |
| Ovos | 30,98 | 40,20 | 1,30 |
| Kukurica zel. krm. a siláž | 724,21 | 30007,50 | 41,43 |
| Kukurica na zrno | 107,78 | 1245,60 | 11,56 |
| Lucerna | 172,53 | 9061,70 | 52,52 |
| Viacročné trávy na OP | 134,97 | 2387,60 | 17,68 |
| Repka ozimná | 299,40 | 1187,41 | 3,96 |
| Sója | 127,24 | 376,20 | 2,96 |
| Ladom ležiaca pôda | 91,82 | | |
| Biopásky | 11,01 | | |

Priemerné realizačné ceny za 1 t. : pšenica – 150 € , Jačmeň – 230 € , Sója – 580 € , Repka – 403 € .

Zberová plocha vinohradu 44,82 ha, celková úroda 135,15 t pri úrode 3,02 t/ha

Tržby za RV a vinicu : v roku 2023 – 861225,85 € čo je oproti roku 2022 o 493182 € menej – enormný pokles cien poľnohospodárskych plodín . V roku 2022 bolo tržby za RV 1354408 €.

Musím však podotknúť, že každým rokom sa nám znižuje obhospodarovaná pôda a to v roku 2019 sme obhospodarovali 2982,58 ha p.p., rok 2020 2915,55 ha p.p. rok 2021 2885,37 ha p.p. a v roku 2022

2867,15 ha p. p. , 2023 – 2821,58 ha čo je rozdiel oproti roku 2019 o 161 ha , ktoré sme vydali majiteľom pôdy, nakoľko požiadali o jej vydanie , pričom pôdu neobhospodarujú, ale ju dávajú do prenájmu iným malým farmárom. Zdá sa nám, že strácame vzťah k pôde, k ľuďom a tiež jeden k druhému.

| | | |
|-----------------------------------|---|-----------|
| Osev ozimín na rok 2024 : Pšenica | - | 403,18 ha |
| Raž | - | 90,33 ha |
| Jačmeň | - | 86,10 ha |
| Kukurica na zrno | - | 175,91 ha |
| Sója | - | 290,90 ha |
| Repka | - | 297,09 ha |

Živočišna výroba :

V našom družstve máme rozsiahlu živočišnú výrobu na 5 – tich hospodárskych dvoroch. Zameriavame na chov HD v počte 1181 kusov, z toho hlavne na chov dojníc v roku 2023 stav 503 kusov pri priemernej dojivosti 8132 lit. na dojnicu, ročná výroba mlieka 4 090 155 litrov pri tržbách 1 946 891 € pri priemernej realizačnej cene 0,477 € za liter. Družstvo chovalo ošípané na hospodárskom dvore Sejkov v počte 3000 kusov. Nakoľko cena ošípaných výrazne klesala , zrušili sme chov na hospodárskom dvore Sejkov a postupne aj znižujeme stavy len pre potreby nášho družstva a to s priemerným stavom za rok 2023 – 199 kusov a z toho je 36 prasníc. Predpoklad na ďalšie roky postupne znižovať stavy hospodárskych zvierat, nakoľko čím ďalej je problém s pracovnou silou do ŽV a nízkymi cenami. Celkové tržby za ŽV - 1957135 € čo je o 221753 € menej ako v roku 2021 - 2178888€.

Družstvo od roku 2011 prevádzkuje bioplynovú stanicu na hospodárskom dvore Choňkovce a tým vyrába elektrickú energiu, ktorú čiastočne spotrebuje pre svoju spotrebu na hospodárskom dvore Choňkovce a zbytok dodávame do elektrickej siete . V roku 2023 sme vyrobili 3572,538 MWh a do elektrickej siete sme dodali 2734,228 MWh . Výnosy z predaja elektriny boli 367295 €.

V roku 2023 sme nakúpili tieto stroje :

| | |
|-----------------------|------------|
| Výveva Gardner | 7083.- € |
| Rozmetadlo SULKY | 28530.- € |
| Čerpadlo MAGNA 3 | 2857.- € |
| Rozdružovač balíkov | 19000.- € |
| Kamerový system Koňuš | 4391.- € |
| Zhrňovač Pottinger | 21500 .- € |
| Tatra T 815 | 18000 .- € |
| Prepravník dobytky | 15100 .- € |
| ----- | |
| Spolu | 116461.- € |

Poľnohospodárske družstvo VINOHRADY Choňkovce, pôsobí v regióne s vysokou nezamestnanosťou nakoľko okres Sobrance patrí medzi najmenej rozvinuté okresy na Slovensku , ale je veľký problém dostať dobrých pracovníkov. Poľnohospodárstvo nie je atraktívne odvetvie na zamestnanie pre mladých, jednak je to nepretržitá práca, nepriazeň počasia a v neposlednom rade aj slabé zárobky. Naše družstvo je významným zamestnávateľom v tomto regióne, pričom zamestnáva v priemere 105 členov a zamestnancov a počas sezóny 115 osôb. Z priliehajúcich obcí a mesta Sobrance je spolu 46 zamestnancov, z toho 2 vedúcich pracovníkov a 6 pracovníkov THP a administratíva. Na mzdách bolo vyplatených 1356139 € , soc. poistenie 463204 € , soc. nákl. 65803 € , čiže osobné náklady spolu činili 1885146 € čo je oproti roku 2022 o 127403 € viac.

Výnosy za rok 2023 - 8894002,26 €

Náklady za rok 2023 – 9128447,79 €

Výsledok hospodárenia podľa činnosti :

- výsledok z hospodárskej bežnej činnosti: -218674 €

- výsledok z finančnej činnosti: -15772 €

Výsledok hospodárenia pred zdanením : - 234446€

- daň z príjmov z bežnej činnosti splatná : 0 €

- daň z príjmov z bežnej činnosti odložená: 11641 €

Výsledok hospodárenia za účtovné obdobie po zdanení : - 222805 €

VÝKAZ ZISKOV A STRÁT

Ukazovatele efektívnosti hospodárenia:

k 31.12.2023 k 31.12.2022

a) Rentabilita celkového kapitálu

Použiteľný zisk+úroky - 208 524
----- = ----- x 100 = - 3,35 % - 0,03 %
Celkový kapitál k 1.1. 6 214 938

b) Rentabilita vlastného kapitálu;

Použiteľný zisk - 222 805
----- = ----- x 100 = - 5,97 % - 1,40 %
Vlastný kapitál k 1.1. 3 730 710

c) Nákladová rentabilita

Hosp.výsledok - 222 805
----- = ----- x 100 = - 2,44 % -0,64 %
Celkové náklady 9 116 807

d) Nákladovosť

Náklady celkom 9 116 807
----- = ----- x 100 = 102,51 % 100,65 %
Výnosy celkom 8 894 002

BILANCIA (SÚVAHA)

Analýza štruktúry majetku (aktív), popis obchodného majetku, stálych aktív, obežného majetku, ostatných aktív, %-tuálne zloženie, medziročný pohyb. Analýza zdrojov (pasív), vlastného imania, cudzích zdrojov, ostatných pasív

ŠTRUKTÚRA MAJETKU A ZDROJOV

| Ukazovateľ (v eurách) | Stav k 31.12.2022 | % | Stav k 31.12.2023 | % | Rozdiel 2023 – 2022 |
|--------------------------|----------------------|------------|----------------------|------------|------------------------|
| Neob majetok | 3 321 434 | 53,4 | 2 940 362 | 42,8 | -381 072 |
| Obež majetok | 2 891 807 | 46,5 | 3 931 911 | 57,2 | 1 040 104 |
| <i>zásoby</i> | 2 089 295 | 33,6 | 2 483 276 | 36,1 | 393 981 |
| <i>pohľadávky</i> | 431 330 | 6,9 | 1 241 759 | 18,1 | 810 429 |
| <i>fin. majetok</i> | 371 182 | 6,0 | 206 876 | 3,0 | -164 306 |
| Čas. rozlíšenie | 1 697 | 0,1 | 1 810 | - | 113 |
| Aktíva celkom | 6 214 938 | 100 | 6 874 083 | 100 | 659 145 |
| Vlastné imanie | 3 730 710 | 60,0 | 3 475 137 | 50,6 | -255 573 |
| Záväzky | 2 247 436 | 36,2 | 3 228 308 | 47,0 | 980 872 |
| <i>bankové úvery</i> | 352 000 | 5,7 | 1 100 000 | 16,0 | 748 000 |
| Čas. rozlíšenie | 236 792 | 3,8 | 170 638 | 2,4 | -66 154 |
| Pasíva celkom | 6 214 938 | 100 | 6 874 083 | 100 | 659 145 |

2023

2022

Miera krytia investičného majetku vlastným kapitálom:

$$\frac{\text{Vlastný kapitál}}{\text{Stále aktíva}} = \frac{3\,475\,137}{2\,940\,362} \times 100 = 118,2\% \quad 112,3\%$$

Finančná stabilita (koeficient samofinancovania):

$$\frac{\text{Vlastný kapitál}}{\text{Celkové aktíva}} = \frac{3\,475\,137}{6\,874\,083} \times 100 = 50,6\% \quad 60,0\%$$

Celková zadlženosť (veriteľské riziko):

$$\frac{\text{Cudzí kapitál}}{\text{Celkové aktíva}} = \frac{3\,228\,308}{6\,874\,083} \times 100 = 47,0\% \quad 36,2\%$$

$$\text{Z toho úverová zadlženosť:} \quad 16,0\% \quad 5,7\%$$

Okamžitá likvidita

$$\frac{\text{Finančný majetok} \quad 206\,876}{\text{Krátkodobé záv.vč.úverov} \quad 2\,748\,628} = 0,075$$

Optimálny stav je v rozpätí: 0,2 - 0,5

Bežná likvidita

$$\frac{\text{Obežný majetok - zásoby} \quad 1\,448\,635}{\text{Krátkodobé záväzky + úvery} \quad 2\,748\,628} = 0,527$$

Optimálny stav je v rozpätí: 1,0 - 1,5

Celková likvidita

$$\frac{\text{Obežný majetok} \quad 3\,931\,911}{\text{Krátkodobé záv.vč.úverov} \quad 2\,748\,628} = 1,430$$

Optimálny stav je v rozpätí: 2,0 - 2,5

Pracovný kapitál:(obežný majetok - krátkodobé záväzky)

$$3\,931\,911 - 2\,748\,628 = 1\,183\,283 \text{ €}$$

b) Informácie o udalostiach osobitného významu, ktoré nastali po skončení účtovného obdobia, za ktoré sa vyhotovuje výročná správa.

Po skončení účtovného obdobia nenastali žiadne udalosti osobitného významu.

c) Informácie o predpokladanom budúcom vývoji činnosti účtovnej jednotky.

Účtovná jednotka neplánuje zmeniť svoju činnosť v blízkej budúcnosti. Výsledky jej činnosti však sú stále ovplyvnené jednak vývojom počasia, ako aj zmenami legislatívy týkajúcej sa priamo poľnohospodárstva.

d) Informácia o nákladoch na činnosť v oblasti výskumu a vývoja.

Družstvo v roku 2023 nečerpala žiadne náklady na vývoj a výskum.

e) Informácia o nadobúdaní vlastných obchodných podielov.

Družstvo v roku 2023 realizovalo nadobúdanie vlastných obchodných podielov v objeme 31 866 €.

f) Návrh na schválenie účtovnej závierky za rok 2023 a na rozdelenie zisku alebo vyrovnanie straty.

Predseda družstva v zmysle vlastných stanov po preskúmaní ročnej účtovnej závierky a výročnej správy za rok 2023 a správy audítora, predkladaná schválenie návrh:

1. Schváliť účtovnú závierku a výročnú správu za rok 2023.
2. Hospodársky výsledok stratu – 222 805 € zúčtovať nasledovne:

na ťarchu nerozdeleného zisku minulých rokov

g) Informácie o údajoch požadovaných podľa osobitných predpisov.

Pre družstvo bezpredmetné.

h) Informácie o tom, či účtovná jednotka má organizačnú zložku v zahraničí.

Družstvo nemá organizačnú zložku v zahraničí.

Choňkovce 31.03.2024

Výročnú správu vypracovala:

Ing. Alžbeta Hajduková
ekonómka družstva

Poľnohospodárske družstvo VINOHRADY Choňkovce
VÝKAZ ZISKOV A STRÁT za rok 2023, 2022, 2021

| v eurách | <u>31.12.2023</u> | <u>31.12.2022</u> | <u>31.12.2021</u> |
|------------------------------------------|-------------------|-------------------|-------------------|
| Výnosy z hosp. činn. spolu | 8 894 002 | 8 262 996 | 7 849 603 |
| Tržby z predaja tovaru | 26 426 | 24 041 | 17 178 |
| Tržby za predaj vlastných výrobkov | 3 320 969 | 4 110 011 | 3 741 847 |
| Tržby z predaja služieb | 9 316 | 11 664 | 8 574 |
| Zmena stavu vnútro podnikových zásob | 512 972 | -200 255 | - 308 813 |
| Aktivácia | 3 608 281 | 2 758 507 | 3 033 861 |
| Tržby z predaja dlh.majetku a mat. | 145 120 | 230 382 | 142 214 |
| Ostatné výnosy z hosp. činnosti | 1 270 918 | 1 328 646 | 1 214 742 |
| Náklady na hosp. činnosť spolu | 9 112 676 | 8 259 118 | 8 175 626 |
| Náklady na obst. tovaru | 25 354 | 23 237 | 16 272 |
| Spotreba material a energie | 5 728 744 | 4 972 537 | 4 862 589 |
| Služby | 634 390 | 474 388 | 475 049 |
| Osobné náklady | 1 885 146 | 1 757 743 | 1 795 078 |
| - Mzdové náklady | 1 356 139 | 1 269 971 | 1 300 749 |
| - Náklady na sociálne poistenie | 463 204 | 433 765 | 444 429 |
| - Sociálnenáklady | 65 803 | 54 007 | 49 900 |
| Dane a poplatky | 74 237 | 81 499 | 81 561 |
| Odpisy dlhodobého majetku | 619 331 | 738 772 | 787 933 |
| Zost.cena pred.dlh.majetku a mat. | 48 603 | 52 117 | 39 889 |
| Tvorba a zúčt.opr.položiek k pohľ. | - | 58 625 | 35 441 |
| Ostatné prevádzkové náklady | 96 871 | 100 200 | 81 814 |
| Výsledok hosp. z hosp.činnosti | -218 674 | 3 878 | - 326 023 |
| Pridaná hodnota | 1 089 476 | 1 233 806 | 1 138 737 |
| Výnosy z finanč. činn. spolu | - | - | - |
| Kurzové zisky | - | - | - |
| Náklady na fin. činn. spolu | 15 772 | 62 143 | 30 523 |
| Nákladové úroky | 14 281 | 51 422 | 27 787 |
| Kurzové straty | 14 | 28 | 12 |
| Ostatné náklady z finanč.činnosti | 1 477 | 10 693 | 2 724 |
| Výsledok hosp. z finanč. činnosti | -15 772 | -62 143 | - 30 523 |
| Výsled. hosp. pred zdanením | -234 446 | -58 265 | - 356 546 |
| Daň z príjmov – splatná | - | - | - |
| -odložená | -11 641 | -4 751 | 2 794 |
| Výsledok hosp.za účt. obdobie | -222 805 | -53 514 | - 359 340 |

Poľnohospodárske družstvo VINOHRADY Choňkovce
BILANCIA K 31.12.2023, 2022, 2021

| | 31.12.2023 | 31.12.2022 | 31.12.2021 |
|-----------------------------------------|-------------------|-------------------|-------------------|
| Majetok (v eurách) | | | |
| Neobežný majetok | 2 940 362 | 3 321 434 | 3 661 672 |
| Dlhodobý nehmotný majetok | - | - | - |
| Dlhodobý hmotný majetok | 2 940 362 | 3 321 434 | 3 661 672 |
| - Pozemky | 63 380 | 63 380 | 63 380 |
| - Stavby | 2 015 492 | 2 230 589 | 2 447 023 |
| - Samostatné hnutelné veci | 469 846 | 608 935 | 724 524 |
| - Pestovateľské celky trvalých porastov | 51 156 | 53 095 | 68 996 |
| - Základné stádo | 306 323 | 317 210 | 309 524 |
| - Obstarávaný dlhod. hm.majetok | 34 165 | 48 225 | 48 225 |
| Dlhodobý finančný majetok | - | - | - |
| Obežnýmajetok | 3 931 911 | 2 891 807 | 3 880 153 |
| Zásoby | 2 483 276 | 2 089 295 | 2 352 587 |
| - Materiál | 144 279 | 263 025 | 326 029 |
| - Nedokončenávýroba | 624 960 | 636 011 | 629 260 |
| - Výrobky | 1 419 258 | 918 886 | 1 023 403 |
| - Zvieratá | 293 071 | 269 420 | 371 910 |
| - Tovar | 1 708 | 1 953 | 1 985 |
| Odoľžená daňová pohľadávka | - | - | - |
| Krátkodobé pohľadávky | 1 241 759 | 431 330 | 1 226 232 |
| - Pohľadávky z obchodného styku | 303 530 | 276 334 | 355 270 |
| - Daňové pohľadávky a dotácie | 892 196 | 114 063 | 846 005 |
| - Iné pohľadávky | 46 033 | 40 932 | 24 957 |
| Finančné účty | 206 876 | 371 182 | 301 334 |
| - Peniaze | 19 775 | 21 492 | 6 914 |
| - Účty v bankách | 187 101 | 349 690 | 294 420 |
| Časovérozlišenie | 1 810 | 1 697 | 4 592 |
| - Náklady budúcich období krátkodobé | 1 810 | 1 697 | 4 592 |
| - Príjmy budúcich období | - | - | - |
| MAJETOK CELKOM | 6 874 083 | 6 214 938 | 7 546 417 |

Poľnohospodárske družstvo VINOHRADY Choňkovce
BILANCIA K 31.12.2023, 2022, 2021

| | 31.12.2023 | 31.12.2022 | 31.12.2021 |
|------------------------------------------------------|-------------------|-------------------|-------------------|
| Vlastné imanie a záväzky (v eurách) | | | |
| Vlastné imanie | 3 730 710 | | 3 809 344 |
| Základné imanie | 790 558 | | 790 557 |
| Ostatné kapitálové fondy | 2 167 254 | | 2 219 934 |
| Zákonné rezervné fondy | 23 734 | | 23 733 |
| Ostatné fondy | 284 062 | | 256 503 |
| Výsledok hosp.min.rokov | 518 616 | | 877 957 |
| Výsledok hosp.za účtovné obdobie | -53 514 | | - 359 340 |
| Záväzky | 2 247 436 | | 3 378 687 |
| Dlhodobé záväzky | 635 551 | | 701 279 |
| - <i>Ostatné dlhodobé záväzky</i> | 288 002 | | 354 869 |
| - <i>Záväzky zo soc.fondu</i> | 61 084 | | 55 194 |
| - <i>Odložený daňový záväzok</i> | 286 465 | | 291 216 |
| Dlhodobé bankové úvery | - | | 52 000 |
| Krátkodobé záväzky | 1 245 444 | | 1 452 456 |
| - <i>Záväzky z obchodného styku</i> | 841 913 | | 1 076 019 |
| - <i>Záväzky voči spoločníkom</i> | 16 744 | | 15 547 |
| - <i>Záväzky voči zamestnancom</i> | 66 695 | | 71 406 |
| - <i>Záväzky zo soc. poistenia</i> | 49 188 | | 51 607 |
| - <i>Daňové záväzky</i> | 9 831 | | 11 054 |
| - <i>Iné záväzky</i> | 261 073 | | 226 823 |
| Krátkodobé rezervy | 14 441 | | 12 952 |
| Bežné bankové úvery | 352 000 | | 1 160 000 |
| Krátkodobé finančné výpomoci | - | | - |
| Časové rozlíšenie | 236 792 | | 358 386 |
| - <i>Výnosy budúcich období dlhodobé</i> | 170 637 | | 237 651 |
| - <i>Výnosy budúcich období krátkod.</i> | 66 155 | | 120 735 |
| VL.IMANIE A ZÁV. CELKOM | 6 214 938 | | 7 546 417 |

