




Výročná správa 2023 Annual Report



Obsah

Správa nezávislého audítora	3
Príhovor generálneho riaditeľa	8
Orgány spoločnosti	9
Obchodné aktivity	10
Analýza stavu spoločnosti a prognózy vývoja	11
Ocenenia	13
Účtovná závierka	14
Súvaha v plnom rozsahu k 31. decembru 2023	14
Výkaz ziskov a strát v plnom rozsahu za rok končiaci 31. decembra 2023	18
Poznámky k účtovnej závierke zostavenej k 31. decembru 2023	20
Správa predstavenstva o činnosti spoločnosti za rok 2023	56
Rozdelenie hospodárskeho výsledku	57
Stanovisko dozornej rady k činnosti spoločnosti za rok 2023	58
Konsolidovaná účtovná závierka	59
Správa nezávislého audítora	59
Konsolidovaný výkaz o finančnej situácii k 31. decembru 2023	62
Konsolidovaný výkaz ziskov a strát a ostatného súhrnného výsledku k 31. decembru 2023	63
Konsolidovaný výkaz zmien vo vlastnom imaní k 31. decembru 2023	64
Konsolidovaný výkaz peňažných tokov k 31. decembru 2023	65
Poznámky ku konsolidovanej účtovnej závierke zostavenej k 31. decembru 2023	66

Správa nezávislého audítora



DODATOK SPRÁVY NEZÁVISLÉHO AUDÍTORA

Akcionárom, dozornej rade a predstavenstvu spoločnosti GRAFOBAL, akciová spoločnosť:

K časti II – Správa k informáciám, ktoré sa nachádzajú vo výročnej správe

Overili sme individuálnu účtovnú závierku spoločnosti GRAFOBAL, akciová spoločnosť (ďalej aj „Spoločnosť“) k 31. decembru 2023, uvedenú na stranách 14 – 55 výročnej správy Spoločnosti, ku ktorej sme dňa 24. mája 2024 vydali správu nezávislého audítora, ktorá sa nachádza na stranách 5 - 7 výročnej správy Spoločnosti.

Overili sme konsolidovanú účtovnú závierku spoločnosti GRAFOBAL, akciová spoločnosť (ďalej aj „Spoločnosť“) k 31. decembru 2023, uvedenú na stranách 62 – 112 výročnej správy Spoločnosti, ku ktorej sme dňa 16. júla 2024 vydali správu nezávislého audítora, ktorá sa nachádza na stranách 59 - 61 výročnej správy Spoločnosti.

Tento dodatok sme vypracovali v zmysle § 27 odsek 6 zákona č. 423/2015 Z.z. o štatutárnom audite a o zmene a doplnení zákona č. 431/2002 Z. z. o účtovníctve v znení neskorších predpisov (ďalej len „zákon o štatutárnom audite“).

Na základe vykonaných prác opísaných v časti II správy nezávislého audítora – Správa k informáciám, ktoré sa uvádzajú vo výročnej správe, podľa nášho názoru:

- informácie uvedené vo výročnej správe Spoločnosti zostavenej za rok 2023 sú v súlade s individuálnou a konsolidovanou účtovnou závierkou za daný rok,
- výročná správa obsahuje informácie podľa zákona o účtovníctve.

Okrem toho, na základe našich poznatkov o účtovnej jednotke a situácii v nej, ktoré sme získali počas auditu individuálnej a konsolidovanej účtovnej závierky, sme povinní uviesť, či sme zistili významné nesprávnosti vo výročnej správe. V tejto súvislosti konštatujeme, že sme nezistili významné nesprávnosti vo výročnej správe.

29. novembra 2024
Bratislava, Slovenská republika

Ernst & Young Slovakia, spol. s r.o.
Licencia SKAU č. 257



Ing. Peter Uram-Hrišo, štatutárny audítor
Licencia UDVA č. 996

Správa nezávislého audítora



Ernst & Young Slovakia, spol. s r.o. Tel: +421 2 3333 9111
Žitkova 9 ey.com/sk
811 02 Bratislava
Slovenská republika

Správa nezávislého audítora

Akcionárom, dozornej rade a predstavenstvu spoločnosti GRAFOBAL, akciová spoločnosť:

Správa z auditu účtovnej zvierky

Názor

Uskutočnili sme audit účtovnej zvierky spoločnosti GRAFOBAL, akciová spoločnosť („Spoločnosť“), ktorá obsahuje súvahu k 31. decembru 2023, výkaz ziskov a strát za rok končiaci sa k uvedenému dátumu, a poznámky, ktoré obsahujú súhrn významných účtovných zásad a účtovných metód.

Podľa nášho názoru, priložená účtovná zvierka poskytuje pravdivý a verný obraz finančnej situácie Spoločnosti k 31. decembru 2023 a výsledku jej hospodárenia za rok končiaci sa k uvedenému dátumu podľa zákona č. 431/2002 Z.z. o účtovníctve v znení neskorších predpisov (ďalej len „zákon o účtovníctve“).

Základ pre názor

Audit sme vykonali podľa medzinárodných auditorských štandardov (International Standards on Auditing, „ISAs“). Naša zodpovednosť podľa týchto štandardov je uvedená v odseku Zodpovednosť audítora za audit účtovnej zvierky. Od Spoločnosti sme nezávislí podľa ustanovení zákona č. 423/2015 o štatutárnom audite a o zmene a doplnení zákona č. 431/2002 Z. z. o účtovníctve v znení neskorších predpisov (ďalej len „zákon o štatutárnom audite“) týkajúcich sa etiky, vrátane Etického kódexu audítora, relevantných pre náš audit účtovnej zvierky a splnili sme aj ostatné požiadavky týchto ustanovení týkajúcich sa etiky. Sme presvedčení, že auditorské dôkazy, ktoré sme získali, poskytujú dostatočný a vhodný základ pre náš názor.

Zodpovednosť štatutárneho orgánu a osôb poverených spravovaním za účtovnú zvierku

Štatutárny orgán je zodpovedný za zostavenie tejto účtovnej zvierky tak, aby poskytovala pravdivý a verný obraz podľa zákona o účtovníctve a za tie interné kontroly, ktoré považuje za potrebné na zostavenie účtovnej zvierky, ktorá neobsahuje významné nesprávnosti, či už v dôsledku podvodu alebo chyby.

Pri zostavovaní účtovnej zvierky je štatutárny orgán zodpovedný za zhodnotenie schopnosti Spoločnosti nepretržite pokračovať vo svojej činnosti, za opísanie skutočností týkajúcich sa nepretržitého pokračovania v činnosti, ak je to potrebné, a za použitie predpokladu nepretržitého pokračovania v činnosti v účtovníctve, ibaže by mal v úmysle Spoločnosť zlikvidovať alebo ukončiť jej činnosť, alebo by nemal inú realistickú možnosť než tak urobiť.

Osoby poverené spravovaním sú zodpovedné za dohľad nad procesom finančného výkazníctva Spoločnosti.

Zodpovednosť audítora za audit účtovnej zvierky

Našou zodpovednosťou je získať primerané uistenie, či účtovná zvierka ako celok neobsahuje významné nesprávnosti, či už v dôsledku podvodu alebo chyby, a vydať správu audítora, vrátane názoru. Primerané uistenie je uistenie vysokého stupňa, ale nie je zárukou toho, že audit vykonaný podľa ISAs vždy odhalí významné nesprávnosti, ak také existujú. Nesprávnosti môžu vzniknúť v dôsledku podvodu alebo chyby a za významné sa považujú vtedy, ak by sa dalo odôvodnene očakávať, že jednotlivci alebo v súhrne by mohli ovplyvniť ekonomické rozhodnutia používateľov, uskutočnené na základe tejto účtovnej zvierky.

Spoločnosť zo skupiny Ernst & Young Global Limited
Ernst & Young Slovakia, spol. s r.o., IČO: 35 840 463, zapísaná v Obchodnom registri Mestského súdu Bratislava III, oddiel: Sro, vložka číslo: 27004/B a v zozname audítorov
vedenom Slovenskou komorou audítorov pod č. 257.

Správa nezávislého audítora



V rámci auditu uskutočneného podľa ISAs, počas celého auditu uplatňujeme odborný úsudok a zachovávame profesionálny skepticizmus. Okrem toho:

- Identifikujeme a posudzujeme riziká významnej nesprávnej účtovnej závierky, či už v dôsledku podvodu alebo chyby, navrhujeme a uskutočňujeme auditorské postupy reagujúce na tieto riziká a získavame auditorské dôkazy, ktoré sú dostatočné a vhodné na poskytnutie základu pre náš názor. Riziko neodhalenia významnej nesprávnej v dôsledku podvodu je vyššie ako toto riziko v dôsledku chyby, pretože podvod môže zahŕňať tajnú dohodu, falšovanie, úmyselné vynechanie, nepravdivé vyhlásenie alebo obídanie internej kontroly.
- Oboznamujeme sa s internými kontrolami relevantnými pre audit, aby sme mohli navrhnúť auditorské postupy vhodné za daných okolností, ale nie za účelom vyjadrenia názoru na efektívnosť interných kontrol Spoločnosti.
- Hodnotíme vhodnosť použitých účtovných zásad a účtovných metód a primeranosť účtovných odhadov a uvedenie s nimi súvisiacich informácií, uskutočnené štatutárnym orgánom.
- Robíme záver o tom, či štatutárny orgán vhodne v účtovníctve používa predpoklad nepretržitého pokračovania v činnosti a na základe získaných auditorských dôkazov záver o tom, či existuje významná neistota v súvislosti s udalosťami alebo okolnosťami, ktoré by mohli významne spochybníť schopnosť Spoločnosti nepretržite pokračovať v činnosti. Ak dospejeme k záveru, že významná neistota existuje, sme povinní upozorniť v našej správe audítora na súvisiace informácie uvedené v účtovnej závierke alebo, ak sú tieto informácie nedostatočné, modifikovať náš názor. Naše závery vychádzajú z auditorských dôkazov získaných do dátumu vydania našej správy audítora. Budúce udalosti alebo okolnosti však môžu spôsobiť, že spoločnosť prestane pokračovať v nepretržitej činnosti.
- Hodnotíme celkovú prezentáciu, štruktúru a obsah účtovnej závierky vrátane informácií v nej uvedených, ako aj to, či účtovná závierka zachytáva uskutočnené transakcie a udalosti spôsobom, ktorý vedie k ich vernému zobrazeniu.

S osobami poverenými spravovaním komunikujeme okrem iného o plánovanom rozsahu a harmonograme auditu a o významných zisteniach auditu, vrátane všetkých významných nedostatkov internej kontroly, ktoré počas nášho auditu zistíme.

Správa k ďalším požiadavkám zákonov a iných právnych predpisov

Správa k informáciám, ktoré sa uvádzajú vo výročnej správe

Štatutárny orgán je zodpovedný za informácie uvedené vo výročnej správe, zostavenej podľa požiadaviek zákona o účtovníctve. Náš vyššie uvedený názor na účtovnú závierku sa nevzťahuje na iné informácie vo výročnej správe.

V súvislosti s auditom účtovnej závierky je našou zodpovednosťou oboznámenie sa s informáciami uvedenými vo výročnej správe a posúdenie, či tieto informácie nie sú vo významnom nesúlade s auditovanou účtovnou závierkou alebo našimi poznatkami, ktoré sme získali počas auditu účtovnej závierky, alebo sa inak zdajú byť významne nesprávne.

Výročnú správu sme ku dňu vydania správy audítora z auditu účtovnej závierky nemali k dispozícii.

Keď získame výročnú správu, posúdime, či výročná správa Spoločnosti obsahuje informácie, ktorých uvedenie vyžaduje zákon o účtovníctve, a na základe prác vykonaných počas auditu účtovnej závierky, vyjadríme názor, či:

- informácie uvedené vo výročnej správe zostavenej za rok 2023 sú v súlade s účtovnou závierkou za daný rok,
- výročná správa obsahuje informácie podľa zákona o účtovníctve.

Správa nezávislého audítora



Okrem toho uvedieme, či sme zistili významné nesprávnosti vo výročnej správe na základe našich poznatkov o účtovnej jednotke a situácii v nej, ktoré sme získali počas auditu účtovnej závierky.

24. mája 2024
Bratislava, Slovenská republika

Ernst & Young Slovakia, spol. s r.o.
Licencia SKAU č. 257

Ing. Peter Uram-Hrišo, štatutárny audítor
Licencia UDVA č. 996

Príhovor generálneho riaditeľa

Vážení akcionári a obchodní partneri,

rok 2023 môžeme charakterizovať ako obdobie postupného návratu k predvídateľnému podnikateľskému prostrediu. V porovnaní s predchádzajúcim rokom prišlo k stabilizácii dodávateľského reťazca, čo bolo kľúčové pre plnenie záväzkov našim zákazníkom a dosiahnutie stanovených hospodárskych výsledkov. V oblasti financovania sme sa museli popasovať s vysokými úrokovými sadzbami a infláciou. Nezaznamenali sme však žiadne významné externé šoky a ceny materiálov aj energií postupne smerovali k svojej rovnovážnej úrovni, čo nám umožnilo efektívnejšie plánovať náklady v strednodobom horizonte.

Boj s infláciou a horšia dostupnosť úverov pribrzila mnohé firmy v rozvojových projektoch, čo sa odrazilo aj na opatrnejších objednávkach obalov. Na druhej strane sme získali veľa nových zákazníkov a v niektorých segmentoch sme už zaznamenali nárast objednávok. Vo svetle týchto skutočností môžeme považovať výsledky v roku 2023 za veľmi pozitívne.

V roku 2023 dosiahol GRAFOBAL, akciová spoločnosť, Skalica pri priemernom počte 683 zamestnancov čistý obrat vo výške 70,42 milióna €, čo predstavuje druhý najlepší výsledok v histórii našej spoločnosti. Zisk v tomto období dosiahol 3,25 milióna €. Okrem priameho exportu z materskej spoločnosti sme úspešne rozvíjali aj naše zahraničné výrobné dcérske spoločnosti v Českej republike, Litve, Bulharsku a Ruskej federácii. V roku 2023 takmer všetky dcérske spoločnosti dosiahli ziskové výsledky a kumulatívne zaznamenali aj nárast čistého obratu.

V našej snahe neustále zvyšovať kvalitu a produktivitu výroby sme v roku 2023 úspešne uviedli do prevádzky veľkoformátový tlačový stroj a vysokovýkonný skladací a lepiaci stroj. Koncom tohto roku sme dokončili aj vlastnú fotovoltaickú elektrárňu v závode G02 v Skalici, ktorá pri optimálnych podmienkach pokryje až 20 % spotreby elektrickej energie v tomto závode. Všetky tieto aktivity boli realizované v súlade s našou novou stratégiou udržateľnosti a súvisiacimi environmentálnymi cieľmi, ktoré máme nastavené až do roku 2030. Prijali sme tiež záväzok certifikácie pre environmentálne manažérstvo a audit (EMAS) v roku 2025.

Všetky aktivity smerujú k väčšej udržateľnosti nášho podnikania a verím, že tento aspekt sa stane neoddeliteľnou súčasťou našich budúcich ekonomických úspechov.

Najmodernejšie výrobné technológie a inovačný potenciál našich obalových špecialistov zabodovali v svetovej obalovej súťaži WorldStar Award for Packaging 2023, kde sme získali najvyššie ocenenie za súbor darčekových obalov na vianočné čaje.

Aj toto ocenenie je dôkazom invencie, schopností a práce našich špičkových odborníkov, ktorí denne prispievajú k zvyšovaniu hodnoty našej spoločnosti, a ja sa im chcem za to poďakovať.

Rovnako sa chcem poďakovať obchodným partnerom za ich dlhodobú spoluprácu a Vám, Vážení akcionári, za dôveru.

S úctou,
Ing. Richard Kohút
predseda predstavenstva a generálny riaditeľ



Orgány spoločnosti

Dozorná rada

Predseda

PhDr. Ivan Kmotřík

Členovia

PhDr. Zora Hloušková

Ing. Ladislav Haspel

Mária Stanislavová

Mária Štepanovská

Ivan Kmotřík

Predstavenstvo

Predseda

Ing. Richard Kohút

Podpredseda

Ing. Albín Tuharský

Členovia

Ing. Tibor Hubík

Ing. Igor Hanzalík

Ing. Tomáš Pekár, MBA

Ing. Roman Fagan, MBA

Egidijus Razmus

Tomáš Kmotřík

Vedenie spoločnosti

Generálny riaditeľ

Ing. Richard Kohút

Výrobný riaditeľ

Ing. Zdeněk Podrazil

Obchodný riaditeľ

Ing. Igor Hanzalík

Riaditeľ ekonomiky a riadenia ľudských zdrojov

Ing. Tibor Hubík

Riaditeľ marketingu a rozvoja obchodu

Ing. Tomáš Pekár, MBA

Technicko-investičný riaditeľ

Dalibor Pokovič, MBA

Riaditeľ pre stratégiu a zákaznícke vzťahy

Ing. Roman Fagan, MBA

Obchodné aktivity

GRAFOBAL, akciová spoločnosť, Skalica patrí so svojou stoosemnásť ročnou tradíciou a skúsenosťami vo výrobe papierových obalov k popredným výrobcom v tomto obore.

Ponúka nasledovné výrobky a služby:

- obaly z hladkej lepenky
- obaly z kaširovanej vlnitej lepenky
- kartonáž
- rezané i vysekávané etikety
- široký sortiment polygrafických výrobkov (kalendáre, katalógy, plagáty, propagačné materiály, pohľadnice, leporelá)
- grafické návrhy, návrhy konštrukcie obalov

Teritoriálna štruktúra predaja výrobkov a služieb

	Predaj v €	Predaj v %
Slovenská republika	25 052 417	38,06
Česká republika	13 584 336	20,64
Ostatné krajiny	27 186 181	41,30

Analyza stavu spoločnosti a prognózy vývoja

V roku 2023 spoločnosť GRAFOBAL, akciová spoločnosť, dosiahla veľmi dobré finančné výsledky napriek pretrvávajúcim turbulenciám v podnikateľskom prostredí. Na začiatku roka bola ešte evidentná vyššia cenová hladina, avšak postupne sa prejavil pokles a neskôr stabilizácia cien základných materiálov a energií.

Dôležitým faktorom pre plnenie záväzkov voči zákazníkom bolo skrátenie dodacích termínov základných aj pomocných materiálov, čo nám umožnilo lepšie plánovanie a predvídateľné plnenie termínov a dodacích podmienok. Zamerali sme sa na tiež na viaczdrojový nábor nových pracovníkov. Spustili sme HR digitálne reklamné kampane, ponúkli sme pracovné miesta pre občanov z Ukrajiny aj z tretích krajín a zintenzívnili sme spoluprácu s miestnymi strednými školami na príprave potenciálnych zamestnancov.

V roku 2023 sme investovali do strojov a zariadení najviac finančných prostriedkov za ostatných 15 rokov. Začiatkom roku 2023 bola dokončená inštalácia nového veľkoformátového tlačového stroja s lakovacou jednotkou určeného predovšetkým na tlač hárkov pre obaly z kaširovanej vlnitej lepenky. V hale s týmto strojom bol inštalovaný systém rekuperácie tepla z ofsetového stroja na vykurovanie. Inštalácia elektrického kotla v závode G02 bola vykonaná v lete 2023 a slúži ako alternatívny zdroj výroby pary ku plynovému kotlu pre kaširovacie linky. Táto technológia znížila našu závislosť od dodávok plynu a je aj prínosom pre životné prostredie. Koncom roku 2023 sme dokončili fotovoltaický systém výroby elektrickej energie v závode G02 s inštalovaným výkonom 480 kW. Tieto panely v ideálnych podmienkach pokrývajú až 20% spotreby elektriny tohto závodu.

Medzi základné princípy podnikania spoločnosti GRAFOBAL patrí ochrana životného prostredia prostredníctvom znižovania produkcie odpadov, zefektívňovania odpadového hospodárstva, uprednostňovania recyklácie odpadov a znižovania emisií. Tieto ciele dosahujeme nákupom najmodernejšej technológie, optimalizáciou procesov a nákupom čistej energie. V roku 2023 bola všetka spotrebovaná elektrická energia v skalických závodoch GRAFOBALU výhradne z obnoviteľných zdrojov. V súlade s environmentálnou stratégiou spoločnosť plní požiadavky normy ISO 14001. Pri vykonávaní všetkých činností, spoločnosť dodržiava záväzné požiadavky environmentálnej legislatívy s cieľom minimalizovať skutočné dopady činnosti spoločnosti na životné prostredie.

Prognózy vývoja

Začiatok roka 2024 sa niesol v znamení znižovania cien základných materiálov z primárnych vlákien aj zo zberového papiera o viac ako 10 %. V druhom štvrtroku však začali ceny materiálov s podielom recyklovaných vlákien opäť rásť, čo zahŕňalo aj kotúče na výrobu vlnitej lepenky. Predpokladáme, že rast cien materiálov z recyklovanej suroviny aj primárneho vlákna bude pokračovať do leta, pričom koncom roka nepredpokladáme žiadne väčšie cenové výkyvy v cenách základného materiálu.

Ceny energií na rok 2024 máme čiastočne fixované, čo nám umožňuje počítat iba s miernymi výkyvmi, ktoré nebudú zásadne ovplyvňovať náklady v našich výrobných závodoch.

Najvýraznejší vplyv na budúce výsledky spoločnosti GRAFOBAL bude mať stav podnikania našich súčasných zákazníkov, ako aj rast HDP Slovenska a našich najväčších exportných trhov. Podľa posledných, mierne pozitívnych, výsledkov prieskumu agentúry Bloomberg, budú krajiny menovej únie v roku 2024 rásť o 0,7 %, pričom samotné Nemecko o 0,2 %. Výsledky nášho každoročného prieskumu „Meranie spokojnosti zákazníkov“ ukazujú, že naši zákazníci sú pri odhade predpokladaných objemov objednávok v roku 2024 taktiež optimistickí.

Predpokladáme znižovanie inflácie a postupný pokles sadzby Euribor v roku 2024. To by malo opäť rozbehnúť pozastavené rozvojové projekty a oživiť dopyt naprieč ekonomikou.

V rámci investičného rozvoja spustíme projekt „Rozšírenie výrobného závodu G02“, ktorý zahŕňa aj výstavbu a rozširovanie komunikácií a novú výrobnú halu pre kaširovaciu linku. Plánujeme automatizovať výstup dvoch lepiacich liniek v závode G01 inštaláciou automatického otvárania krabíc u každej linky, nákupom zariadení na robotické vkladanie prekladov a zariadení na zatváranie naplnených kontajnerov.

Analyza stavu spolocnosti a prognózy vývoja

V oblasti udržateľnosti budeme pokračovať v aktivitách vedúcich k znižovaniu uhlíkovej stopy spolocnosti. Investujeme do obnoviteľných zdrojov energie v závode G01, budeme nakupovať predovšetkým elektrické a hybridné automobily a dôsledne hodnotiť vplyv na životné prostredie pri všetkých nových projektoch.

Náklady na výskum a vývoj

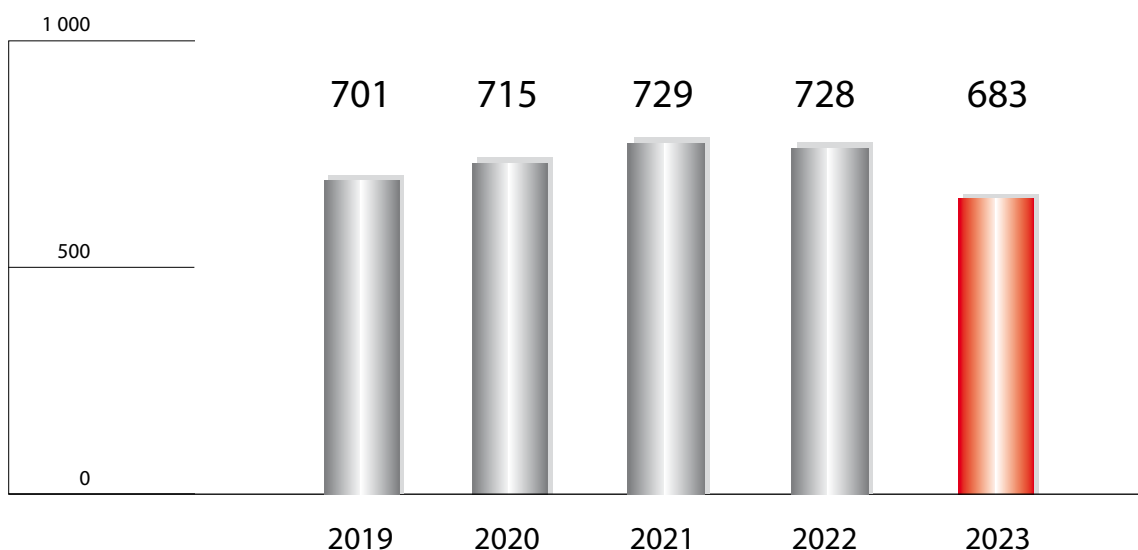
Neoddeliteľnou súčasťou našej ponuky služieb je vývoj nových obalových riešení vo vlastnom útvere vývoja obalov. Okrem samotného návrhu konštrukcie ponúkame aj grafický návrh a preverenie technickej a technologickej realizovateľnosti ako aj bezproblémové balenie na baliacich automatoch u zákazníka. Spoločnosť v roku 2023 vynaložila na vývoj obalov celkové náklady vo výške 121 799,07 €.

Aktivity spolocnosti, zamestnanci

Rozvoj ľudských zdrojov je súčasťou podnikateľskej filozofie spolocnosti Grafobal. Realizuje sa formou školení, seminárov, jazykových kurzov, podpory učňovského dorastu atď. Sociálny program reprezentuje napríklad príspevok na dovolenku, príspevok na stravovanie pre zamestnancov, príspevok pri pracovných výročiaciach a odchode do dôchodku, taktiež podporuje zamestnancov pri darovstve krvi. Medzi ďalšie aktivity, ktoré naša Sociálna politika podporuje je účasť na športových, kultúrnych a relaxačných aktivitách, programy pre deti zamestnancov a podobne.

Grafobal Skalica má uzatvorenú zamestnávateľskú zmluvu o doplnkovom dôchodkovom sporení s dvomi spoločnosťami. Účastníkom sporenia prispieva až do výšky 100 % vkladu zamestnanca. Sumár príspevkov zamestnávateľa do DDS dosiahol v roku 2023: 246 904,98 EUR.

Vývoj zamestnanosti v a. s. GRAFOBAL za ostatných päť rokov



Ocenenia

Najvyššie ocenenie pre obaly WorldStar Award for Packaging 2023 získal v celosvetovej súťaži GRAFOBAL, akciová spoločnosť, Skalica za výrobok „Súbor darčkových obalov na vianočné čaje“.

Ocenený „Súbor darčkových obalov na vianočné čaje“ autorsky pripravili Marián Thurzo a Adriána Podmelová. Tlač, studenú razbu, UV hybridné lakovanie, výsek a lepenie výrobku technologicky zastrešovali Ing. Miriam Límová a Ing. František Tomeček. Embossing a termotransferovú tlač zabezpečila spoločnosť Argus. Grafický návrh obalu sprostredkuje tradičné vianočné ale aj abstraktnejšie motívy. Parciálna studená razba striebornou fóliou, s potlačou potravinovými farbami, vytvára rôznorodé svetelné a farebné efekty. Matno-lesklý hybridný efekt dodáva obalu UV lakovanie potravinovým lakom. Viacúrovňový embossing zabezpečuje maximálnu hĺbku a detailnosť razby. Plastický efekt dotvára termografická tlač textu.



Súvaha v plnom rozsahu k 31. decembru 2023

Označenie	STRANA AKTÍV	č.r.	2023			2022
			Brutto (v eurách)	Korekcia (v eurách)	Netto (v eurách)	Netto (v eurách)
	Spolu majetok (r.02 + r.33 + r.074)	01	198 249 410	69 793 275	128 456 135	127 182 895
	A. Neobežný majetok (r.03 + r.11 + r.21)	02	142 790 195	67 190 015	75 600 180	71 781 516
	A.I. Dlhodobý nehmotný majetok súčet (r.04 až r.10)	03	1 239 477	1 210 002	29 475	3 091
A.I.1.	Aktivované náklady na vývoj (012) - /072, 091A/	04	-	-	-	-
2.	Softvér (013) - /073, 091A/	05	747 207	737 225	9 982	-
3.	Oceniteľné práva (014) - /074, 091A/	06	492 270	472 777	19 493	3 091
4.	Goodwill (015) - /075, 091A/	07	-	-	-	-
5.	Ostatný dlhodobý nehmotný majetok (019, 01X) - /079, 07X, 091A/	08	-	-	-	-
6.	Obstarávaný dlhodobý nehmotný majetok (041) - /093/	09	-	-	-	-
7.	Poskytnuté preddavky na dlhodobý nehmotný majetok (051) - 095A	10	-	-	-	-
	A.II. Dlhodobý hmotný majetok súčet (r.12 až r.20)	11	81 493 819	65 188 844	16 304 975	16 708 332
A.II.1.	Pozemky (031) - 092A	12	1 347 165	-	1 347 165	1 347 165
2.	Stavby (021) - /081, 092A/	13	14 489 425	12 046 053	2 443 372	2 591 438
3.	Samostatné hnutelné veci a súbory hnutelných vecí (022) - /082, 092A/	14	65 480 667	53 035 704	12 444 963	8 839 169
4.	Pestovateľské celky trvalých porastov (025) - /085, 092A/	15	-	-	-	-
5.	Základné stádo a ťažné zvieratá (026) - /086, 092A/	16	-	-	-	-
6.	Ostatný dlhodobý hmotný majetok (029, 02X, 032) - /089, 08X, 092A/	17	114 557	107 087	7 470	7 469
7.	Obstarávaný dlhodobý hmotný majetok (042) - /094/	18	62 005	-	62 005	428 813
8.	Poskytnuté preddavky na dlhodobý hmotný majetok (052) - /095A/	19	-	-	-	3 494 278
9.	Opravná položka k nadobudnutému majetku (+/- 097) +/- 098	20	-	-	-	-
	A.III. Dlhodobý finančný majetok súčet (r.22 až r.32)	21	60 056 899	791 169	59 265 730	55 070 093
A.III.1.	Podielové cenné papiere a podiely v prepojených účtovných jednotkách (061A,062A,063A) - /096A/	22	58 111 651	35 465	58 076 186	53 822 340
2.	Podielové cenné papiere a podiely s podielovou účasťou okrem v prepojených účtovných jednotkách (062A) - /096A/	23	1 945 248	755 704	1 189 544	1 247 753
3.	Ostatné realizovateľné cenné papiere a podiely (063A) - /096A/	24	-	-	-	-
4.	Pôžičky prepojeným účtovným jednotkám (066A) - /096A/	25	-	-	-	-
5.	Pôžičky v rámci podielovej účasti okrem prepojeným účtovným jednotkám (066A) - /096A/	26	-	-	-	-
6.	Ostatné pôžičky (067A) - /096A/	27	-	-	-	-
7.	Dlhové cenné papiere a ostatný dlhodobý finančný majetok (065A,069A,06XA) - /096A/	28	-	-	-	-
8.	Pôžičky a ostatný dlhodobý finančný majetok so zostatkovou dobou splatnosti najviac jeden rok (066A,067A,069A,06XA) - /096A/	29	-	-	-	-
9.	Účty v bankách s dobou viazanosti dlhšou ako jeden rok (22XA)	30	-	-	-	-
10.	Obstarávaný dlhodobý finančný majetok (043) - /096A/	31	-	-	-	-
11.	Poskytnuté preddavky na dlhodobý finančný majetok (053) - /095A/	32	-	-	-	-
	B. Obežný majetok (r.34+ r 41 + r.53 + r.66+r.71)	33	55 403 924	2 603 260	52 800 664	55 355 137
	B.I. Zásoby súčet (r.35 až r.40)	34	11 792 168	1 076 056	10 716 112	14 464 731
B.I.1.	Materiál (112, 119, 11X) - /191, 19X/	35	5 510 962	1 052 870	4 458 092	6 750 922
2.	Nedokončená výroba a polotovary vlastnej výroby (121, 122, 12X) - /192, 193, 19X/	36	1 149 576	-	1 149 576	1 250 018
3.	Výrobky (123) - /194/	37	5 130 640	23 186	5 107 454	6 462 290
4.	Zvieratá (124) - /195/	38	-	-	-	-
5.	Tovar (132, 133, 13X, 139) - /196,19X/	39	-	-	-	-
6.	Poskytnuté preddavky na zásoby (314A) - /391A/	40	990	-	990	1 501

Súvaha v plnom rozsahu k 31. decembru 2023

Označenie	STRANA AKTÍV	č.r.	2023			2022
			Brutto (v eurách)	Korekcia (v eurách)	Netto (v eurách)	Netto (v eurách)
B.II.	Dlhodobé pohľadávky súčet (r.42+r.46 až r.52)	41	26 125 786	-	26 125 786	22 904 262
B.II.1.	Pohľadávky z obchodného styku súčet (r.43 až r.45)	42	-	-	-	-
1.a.	Pohľadávky z obchodného styku voči prepojeným účtovným jednotkám (311A, 312A, 313A, 314A, 315A, 31XA) -/391A/	43	-	-	-	-
1.b.	Pohľadávky z obchodného styku v rámci podielovej účasti okrem pohľadávok voči prepojeným účtovným jednotkám (311A, 312A, 313A, 314A, 315A, 31XA) -/391A/	44	-	-	-	-
1.c.	Ostatné pohľadávky z obchodného styku (311A, 312A, 313A, 314A, 315A, 31XA) -/391A/	45	-	-	-	-
2.	Čistá hodnota zákazky (316A)	46	-	-	-	-
3.	Ostatné pohľadávky voči prepojeným účtovným jednotkám (351A-391A/)	47	26 125 786	-	26 125 786	22 904 262
4.	Ostatné pohľadávky v rámci podielovej účasti okrem pohľadávok voči prepojeným účtovným jednotkám (351A-391A/)	48	-	-	-	-
5.	Pohľadávky voči spoločníkom, členom a združeniu (354A, 355A, 358A, 35XA) -/391A/	49	-	-	-	-
6.	Pohľadávky z derivátových operácií (373A,376A)	50	-	-	-	-
7.	Iné pohľadávky (335A, 336A, 33XA, 371A, 374A, 375A,378A) - 391A	51	-	-	-	-
8.	Odložená daňová pohľadávka (481A)	52	-	-	-	-
B.III.	Krátkodobé pohľadávky súčet (r.54+r.58 až r. 65)	53	16 322 003	1 527 204	14 794 799	16 913 452
B.III.1.	Pohľadávky z obchodného styku súčet (r.55 až r.57)	54	12 771 257	128 274	12 642 983	14 978 289
1.a.	Pohľadávky z obchodného styku voči prepojeným účtovným jednotkám (311A, 312A, 313A, 314A, 315A, 31XA) -/391A/	55	907 750	-	907 750	793 096
1.b.	Pohľadávky z obchodného styku v rámci podielovej účasti okrem pohľadávok voči prepojeným účtovným jednotkám (311A, 312A, 313A, 314A, 315A, 31XA) -/391A/	56	884 257	-	884 257	1 662 562
1.c.	Ostatné pohľadávky z obchodného styku (311A, 312A, 313A, 314A, 315A, 31XA) -/391A/	57	10 979 250	128 274	10 850 976	12 522 631
2.	Čistá hodnota zákazky (316A)	58	-	-	-	-
3.	Ostatné pohľadávky voči prepojeným účtovným jednotkám (351A-391A/)	59	1 925 508	-	1 925 508	1 838 806
4.	Ostatné pohľadávky v rámci podielovej účasti okrem pohľadávok voči prepojeným účtovným jednotkám (351A-391A/)	60	506 326	506 326	-	-
5.	Pohľadávky voči spoločníkom, členom a združeniu (354A, 355A, 358A, 35XA, 398A) -/391A/	61	-	-	-	-
6.	Sociálne poistenie (336) -/391A/	62	-	-	-	-
7.	Daňové pohľadávky a dotácie (341, 342, 343, 345, 346, 347) -/391A/	63	157 167	-	157 167	73
8.	Pohľadávky z derivátových operácií (373A,376A)	64	-	-	-	-
9.	Iné pohľadávky (335A, 33XA, 371A, 374A, 375A,378A) - /391A/	65	961 745	892 604	69 141	96 284
B.IV.	Krátkodobý finančný majetok súčet (r. 67 až r.70)	66	73 293	-	73 293	73 161
B.IV.1.	Krátkodobý finančný majetok v prepojených účtovných jednotkách (251A,253A,256A,257A,25XA)-(291A,29XA)	67	-	-	-	-
2.	Krátkodobý finančný majetok bez krátkodobého finančného majetku v prepojených účtovných jednotkách (251A,253A,256A,257A,25XA)-(291A,29XA)	68	-	-	-	-
3.	Vlastné akcie a vlastné obchodné podiely (-/252)	69	73 293	-	73 293	73 161
4.	Obstarávaný krátkodobý finančný majetok (259, 314A) -/291A/	70	-	-	-	-
B.V.	Finančné účty r.72+r73	71	1 090 674	-	1 090 674	999 531
B.V.1	Peniaze (211,213,21X)	72	5 593	-	5 593	2 677
2.	Účty v bankách (221A,22X,+/-261)	73	1 085 081	-	1 085 081	996 854
C.	Časové rozlíšenie súčet (r.75 až r.78)	74	55 291	-	55 291	46 242
C.1.	Náklady budúcich období dlhodobé (381A, 382A)	75	4 006	-	4 006	1 878
2.	Náklady budúcich období krátkodobé (381A, 382A)	76	51 285	-	51 285	44 364
3.	Príjmy budúcich období dlhodobé (385A)	77	-	-	-	-
4.	Príjmy budúcich období krátkodobé (385A)	78	-	-	-	-

Súvaha v plnom rozsahu k 31. decembru 2023

Označenie	STRANA PASÍV	č.r.	2023 (v eurách)	2022 (v eurách)
	Spolu vlastné imanie a záväzky r.80 + r.101 + r.141	79	128 456 135	127 182 895
A.	Vlastné imanie r.81 + r.85 + r.86 + r.87 + r.90 + r.93 + r.97 + r.100	80	105 530 257	98 250 287
A.I.	Základné imanie súčet (r.82 až r. 84)	81	10 579 338	10 579 338
A.I.1.	Základné imanie (411 alebo +/- 491)	82	10 579 338	10 579 338
2.	Zmena základného imania +/- 419	83	-	-
3.	Pohľadávky za upísané vlastné imanie (/-/353)	84	-	-
A.II.	Emisné ážio (412)	85	-	-
A.III.	Ostatné kapitálové fondy (413)	86	211 370	211 370
A.IV.	Zákonné rezervné fondy r.88+r.89	87	2 263 198	2 263 066
A.IV.1.	Zákonný rezervný fond a nedeliteľný fond (417A, 418,421A,422)	88	2 189 905	2 189 905
2.	Rezervný fond na vlastné akcie a vlastné podiely (417A,421A)	89	73 293	73 161
A.V.	Ostatné fondy zo zisku r.91+r.92	90	69 229 774	64 736 547
A.V.1.	Štatutárne fondy (423,42X)	91	16 597	16 597
2.	Ostatné fondy (427,42X)	92	69 213 177	64 719 950
A.VI.	Oceňovacie rozdiely z precenenia súčet (r.94 až r.96)	93	20 001 261	15 951 607
A.VI.1.	Oceňovacie rozdiely z precenenia majetku a záväzkov (+/- 414)	94	11 856 929	7 807 275
2.	Oceňovacie rozdiely z kapitálových účastín (+/- 415)	95	8 144 332	8 144 332
3.	Oceňovacie rozdiely z precenenia pri zlúčení, splnutí a rozdelení (+/- 416)	96	-	-
A.VII.	Výsledok hospodárenia minulých rokov r.98 + r.99	97	-	-
A.VII.1.	Nerozdelený zisk minulých rokov (428)	98	-	-
A.VII.2.	Neuhradená strata minulých rokov (/-/429)	99	-	-
A.VIII.	Výsledok hospodárenia za účtovné obdobie po zdanení +/- r.01 - (r.81 + r.85 + r.86 + r.87 + r.90 + r.93+r.97+r.101+r.141)	100	3 245 316	4 508 359
B.	Záväzky r.102 + r.118 + r.121 + r.122+ r.136 +r.139+r.140	101	22 763 119	28 611 930
B.I.	Dlhodobé záväzky súčet (r.103+r.107 až r.117)	102	2 126 519	2 222 004
B.I.1.	Dlhodobé záväzky z obchodného styku súčet (r.104 až r.106)	103	-	-
1.a.	Záväzky z obchodného styku voči prepojeným účtovným jednotkám (321A, 475A,476A)	104	-	-
1.b.	Záväzky z obchodného styku v rámci podielovej účasti okrem záväzkov voči prepojeným účtovným jednotkám (321A, 475A,476A)	105	-	-
1.c.	Ostatné záväzky z obchodného styku (321A,475A,476A)	106	-	-
2.	Čistá hodnota zákazky (316A)	107	-	-
3.	Ostatné záväzky voči prepojeným účtovným jednotkám (471A,47XA)	108	-	-
4.	Ostatné záväzky v rámci podielovej účasti okrem záväzkov voči prepojeným účtovným jednotkám (471A, 47XA)	109	-	-
5.	Ostatné dlhodobé záväzky (479A, 47XA))	110	-	-
6.	Dlhodobé prijaté preddavky (475A)	111	-	-
7.	Dlhodobé zmenky na úhradu (478A)	112	-	-
8.	Vydané dlhopisy (473A/-/255A)	113	-	-
9.	Záväzky zo sociálneho fondu (472)	114	592 034	610 611
10.	Iné dlhodobé záväzky (336A, 372A,474A,47XA)	115	1 423 936	1 392 406
11.	Dlhodobé záväzky z derivátových operácií (373A,377A)	116	-	-
12.	Odoľžený daňový záväzok (481A)	117	110 549	218 987

Súvaha v plnom rozsahu k 31. decembru 2023

Označenie	STRANA PASÍV	č.r.	2023	2022
			(v eurách)	(v eurách)
B.II.	Dlhodobé rezervy r.119+ r.120	118	265 983	200 792
B.II.1.	Zákonné rezervy (451A)	119	-	-
2.	Ostatné rezervy (459A,45XA)	120	265 983	200 792
B.III.	Dlhodobé bankové úvery (461A,46XA)	121	3 613 077	3 514 814
B.IV.	Krátkodobé záväzky súčet (r.123+r.127 až r.135)	122	6 416 414	8 772 384
B.IV.1.	Záväzky z obchodného styku (r.124 až r.126)	123	3 390 837	5 233 803
1.a.	Záväzky z obchodného styku voči prepojeným účtovným jednotkám (321A,322A,324A,325A,326A,32XA,475A,476A,478A,47XA)	124	-95	1 946
1.b.	Záväzky z obchodného styku v rámci podielovej účasti okrem záväzkov voči prepojeným účtovným jednotkám (321A,322A,324A,325A,326A,32XA, 475A,476A,478A,47XA)	125	3 000	30
1.c.	Ostatné záväzky z obchodného styku (321A,322A,324A, 325A,326A,32XA,475A,476A,478A,47XA)	126	3 387 932	5 231 827
2.	Čistá hodnota zákazky (316A)	127	-	-
3.	Ostatné záväzky voči prepojeným účtovným jednotkám (361A,36XA,471A,47XA)	128	-	-
4.	Ostatné záväzky v rámci podielovej účasti okrem záväzkov voči prepojeným účtovným jednotkám (361A,36XA,471A, 47XA)	129	-	-
5.	Záväzky voči spoločníkom a združeniu (364, 365, 366, 367, 368, 398A, 478A, 479A)	130	-	-
6.	Záväzky voči zamestnancom (331, 333, 33X, 479A)	131	1 295 395	1 270 922
7.	Záväzky zo sociálneho poistenia (336A)	132	659 346	663 020
8.	Daňové záväzky a dotácie (341, 342, 343, 345, 346, 347, 34X)	133	422 887	682 637
9.	Záväzky z derivátových operácií (373A,377A)	134	-	-
10.	Iné záväzky (372A, 379A, 474A,475A, 479A, 47X, 47XA)	135	647 949	922 002
B.V.	Krátkodobé rezervy r.137+r.138	136	3 028 648	2 961 406
B.V.1.	Zákonné rezervy (323A,451A)	137	742 120	598 557
2.	Ostatné rezervy (323A,32X,459A,45XA)	138	2 286 528	2 362 849
B.VI.	Bežné bankové úvery (221A, 231, 232, 23X, 461A, 46XA)	139	7 312 478	10 940 530
B.VII.	Krátkodobé finančné výpomoci (241, 249, 24X, 473A, -/255A)	140	-	-
C.	Časové rozlíšenie súčet (r. 142 až r. 145)	141	162 759	320 678
C.1.	Výdavky budúcich období dlhodobé (383A)	142	-	-
2.	Výdavky budúcich období krátkodobé (383A)	143	1 316	4 963
3.	Výnosy budúcich období dlhodobé (384A)	144	114 440	226 258
4.	Výnosy budúcich období krátkodobé (384A)	145	47 003	89 457

Výkaz ziskov a strát v plnom rozsahu za rok končiaci 31. decembra 2023

Označenie	TEXT	č.r.	Skutočnosť	
			2023 (v eurách)	2022 (v eurách)
*	Čistý obrat (časť účt. tr.6 podľa zákona)	01	70 417 056	74 044 339
**	Výnosy z hospodárskej činnosti spolu súčet (r.03 až r.09)	02	69 025 205	76 329 299
I.	Tržby z predaja tovaru (604, 607)	03	-	-
II.	Tržby z predaja vlastných výrobkov (601)	04	64 838 861	68 704 126
III.	Tržby z predaja služieb (602, 606)	05	984 073	1 093 605
IV.	Zmeny stavu vnútroorganizačných zásob (+/-) (účtová skupina 61)	06	-1 451 667	2 040 069
V.	Aktivácia (účtová skupina 62)	07	1 069 022	811 800
VI.	Tržby z predaja dlhodobého nehmotného majetku, dlhodobého hmotného majetku a materiálu (641, 642)	08	2 659 136	3 042 472
VII.	Ostatné výnosy z hospodárskej činnosti (644, 645, 646, 648, 655, 657)	09	925 780	637 227
**	Náklady na hospodársku činnosť spolu r.11+r.12+r.13+r.14+r.15+r.20+r.21+r.24+r.25+r.26	10	67 297 340	73 013 030
A.	Náklady vynaložené na obstaranie predaného tovaru (504, 507)	11	-	-
B.	Spotreba materiálu, energie a ostatných neskladovateľných dodávok (501, 502, 503)	12	35 353 291	41 764 702
C.	Opravné položky k zásobám (+/-) (505)	13	199 287	98 878
D.	Služby (účtová skupina 51)	14	6 898 229	7 867 611
E.	Osobné náklady (r. 16 až r. 19)	15	19 218 320	18 132 067
E.1.	Mzdové náklady (521, 522)	16	12 434 565	11 766 029
2.	Odmeny členom orgánov spoločnosti a družstva (523)	17	1 318 776	1 318 776
3.	Náklady na sociálne poistenie (524, 525, 526)	18	4 635 168	4 370 531
4.	Sociálne náklady (527, 528)	19	829 811	676 731
F.	Dane a poplatky (účtová skupina 53)	20	305 796	252 247
G.	Odpisy a opravné položky k dlhodobému nehmotnému majetku a dlhodobému hmotnému majetku (r.22+r.23)	21	2 243 001	2 158 035
G.1.	Odpisy dlhodobého nehmotného majetku a dlhodobého hmotného majetku (551)	22	2 243 001	2 158 035
2.	Opravné položky k dlhodobému nehmotnému majetku a dlhodobému hmotnému majetku (+/-) (553)	23	-	-
H.	Zostatková cena predaného dlhodobého majetku a predaného materiálu (541, 542)	24	2 333 153	2 524 852
I.	Opravné položky k pohľadávkam (+/-) (547)	25	20 937	44 012
J.	Ostatné náklady na hospodársku činnosť (543, 544, 545, 546, 548, 549, 555, 557)	26	725 326	170 626
***	Výsledok hospodárenia z hospodárskej činnosti (+/-) (r.02 - r. 10)	27	1 727 865	3 316 269
*	Pridaná hodnota (r.03+r.04+r.05+r.06+r.07)-(r.11+r.12+r.13+r.14)	28	22 989 482	22 918 409
**	Výnosy z finančnej činnosti spolu r.30+r.31+r.35+r.39+r.42+r.43+r.44	29	2 986 060	3 725 681
VIII.	Tržby z predaja cenných papierov a podielov (661)	30	-	-
IX.	Výnosy z dlhodobého finančného majetku súčet (r.32 až r.34)	31	1 181 406	2 477 141
IX.1.	Výnosy z cenných papierov a podielov od prepojených účtovných jednotiek (665A)	32	1 181 406	2 477 141
2.	Výnosy z cenných papierov a podielov v podielovej účasti okrem výnosov prepojených účtovných jednotiek (665A)	33	-	-
3.	Ostatné výnosy z cenných papierov a podielov (665A)	34	-	-

Výkaz ziskov a strát v plnom rozsahu za rok končiaci 31. decembra 2023

Označenie	TEXT	č.r.	Skutočnosť	
			2023 (v eurách)	2022 (v eurách)
X.	Výnosy z krátkodobého finančného majetku súčet (r.36 až r.38)	35	-	-
X.1.	Výnosy z krátkodobého finančného majetku od prepojených účtovných jednotiek (666A)	36	-	-
2	Výnosy z krátkodobého finančného majetku v podielovej účasti okrem výnosov prepojených účtovných jednotiek (666A)	37	-	-
3.	Ostatné výnosy z krátkodobého finančného majetku (666A)	38	-	-
XI.	Výnosové úroky (r.40+r.41)	39	1 440 797	567 296
XI.1.	Výnosové úroky od prepojených účtovných jednotiek (662A)	40	1 350 692	464 466
2.	Ostatné výnosové úroky (662A)	41	90 105	102 830
XII.	Kurzové zisky (663)	42	363 857	681 244
XIII.	Výnosy z precenenia cenných papierov a výnosy z derivátových operácií (664, 667)	43	-	-
XIV.	Ostatné výnosy z finančnej činnosti (668)	44	-	-
**	Náklady na finančnú činnosť spolu r.46+r.47+r.48+r.49+r.52+r.53+r.54	45	716 965	1 391 002
K.	Predané cenné papiere a podiely (561)	46	-	-
L.	Náklady na krátkodobý finančný majetok (566)	47	-	-
M.	Opravné položky k finančnému majetku (+/-) (565)	48	-145 982	-68 262
N.	Nákladové úroky (r.50+r.51)	49	660 829	268 822
N.1.	Nákladové úroky pre prepojené účtovné jednotky (562A)	50	-	-
2.	Ostatné nákladové úroky (562A)	51	660 829	268 822
O.	Kurzové straty (563)	52	109 293	277 613
P.	Náklady na precenenie cenných papierov a náklady na derivátové operácie (564, 567)	53	-	-
Q.	Ostatné náklady na finančnú činnosť (568, 569)	54	92 825	912 829
***	Výsledok hospodárenia z finančnej činnosti (+/-) (r.29 - r.45)	55	2 269 095	2 334 679
****	Výsledok hospodárenia za účtovné obdobie pred zdanením (+/-) (r.27 + r.55)	56	3 996 960	5 650 948
R.	Daň z príjmov (r.58 + r.59)	57	751 644	1 142 589
R.1.	Daň z príjmov splatná (591, 595)	58	860 082	1 185 018
2.	Daň z príjmov odložená (+/-) (592)	59	-108 438	-42 429
S.	Prevod podielov na výsledku hospodárenia spoločníkom (+/- 596)	60	-	-
****	Výsledok hospodárenia za účtovné obdobie po zdanení (+/-) (r. 56 - r.57 - r.60)	61	3 245 316	4 508 359

Poznámky k účtovnej závierke zostavenej k 31. decembru 2023

I. VŠEOBECNÉ INFORMÁCIE

1. Názov a sídlo

GRAFOBAL, akciová spoločnosť
Mazúrova 2
909 01 Skalica

Spoločnosť GRAFOBAL, akciová spoločnosť (ďalej len „Spoločnosť“) bola založená 13. apríla 1992 a do Obchodného registra bola zapísaná 1. mája 1992 (Obchodný register Okresného súdu Trnava, oddiel Sa, vložka č. 37/T).

Opis vykonávanej činnosti Spoločnosti:

- výroba tovaru z papiera a lepenky,
- tlač kníh, hospodárskych a spoločenských tlačív a polygrafických výrobkov,
- ofsetová tlač,
- sadzba a zhotovovanie tlačiarmských predlôh,
- grafické služby,
- prenájom nehnuteľností, bytových a nebytových priestorov s poskytovaním iných než základných služieb spojených s prenájomom

2. Neobmedzené ručenie

Spoločnosť nie je neobmedzene ručiacim spoločníkom v iných účtovných jednotkách.

3. Dátum schválenia účtovnej závierky za predchádzajúce účtovné obdobie

Valné zhromaždenie schválilo dňa 26. 06. 2023 účtovnú závierku Spoločnosti za predchádzajúce účtovné obdobie.

4. Právny dôvod na zostavenie účtovnej závierky

Účtovná závierka Spoločnosti k 31. decembru 2023 je zostavená ako riadna účtovná závierka podľa § 17 ods. 6 zákona NR SR č. 431/2002 Z.z. o účtovníctve v znení neskorších predpisov (ďalej len „zákon o účtovníctve“) za účtovné obdobie od 1. januára 2023 do 31. decembra 2023.

5. Údaje o skupine

Konsolidovanú účtovnú závierku za najmenšiu skupinu, ktorej súčasťou je Spoločnosť ako dcérska účtovná jednotka, zostavuje GRAFOBAL GROUP, akciová spoločnosť, so sídlom Sasinkova 5, Bratislava. Kópiu konsolidovanej účtovnej závierky je možné vyžiadať v sídle uvedenej spoločnosti.

Konsolidovanú účtovnú závierku za najväčšiu skupinu, ktorej súčasťou je aj konsolidovaná účtovná závierka podľa prvej vety zostavuje SLOV COUPON, a.s. so sídlom Moskovská 4, Bratislava. Kópiu konsolidovanej účtovnej závierky je možné vyžiadať v sídle uvedenej spoločnosti.

Spoločnosť je materskou účtovnou jednotkou a podľa § 6 ods. 4 zákona o účtovníctve zostavuje konsolidovanú účtovnú závierku za skupinu s názvom GRAFOBAL, akciová spoločnosť.

Obchodné meno a sídlo dcérskych účtovných jednotiek je uvedené nižšie:

AB GRAFOBAL VILNIUS, Arimu 18, Vilnius, Litva
GRAFOBAL BOHEMIA s.r.o., Holubov 52, Křemže, Česká republika
GRAFOBAL BULGARIA AD, 2260 Svoge, Bulharsko
OOO Grafobal – Don, Kašírskaja 9, Rostov na Done, Ruská Federácia
OOO Grafobal – Rus, Torfyanaya 7, Petrohrad, Ruská Federácia
GRAFOBAL SKALICA s.r.o., Mazúrova 2, Skalica
ADUT EAST EUROPE EOOD, kv.Slatina 2260, Svoge, Bulharsko
“GRAFOBAL”Representative Unitary Office of Industry and Commerce, Minsk

Poznámky k účtovnej závierke zostavenej k 31. decembru 2023

6. Počet zamestnancov

Názov položky	Stav k 31.12.2023	Stav k 31.12.2022
Priemerný prepočítaný počet zamestnancov	683	728
Stav zamestnancov ku dňu, ku ktorému sa zostavuje účtovná závierka, z toho:	649	703
počet vedúcich zamestnancov	51	57

7. Dátum schválenia audítora Spoločnosti

Valné zhromaždenie Spoločnosti schválilo dňa 26.06.2023 spoločnosť Ernst & Young Slovakia, spol. s r.o. ako audítora účtovnej závierky za finančný rok končiaci 31. decembra 2023.

8. Orgány a akcionári Spoločnosti

Orgány Spoločnosti

Orgán	Funkcia	Stav k 31.12.2023	Stav k 31.12.2022
Predstavenstvo	predseda	Ing. Richard Kohút	Ing. Richard Kohút
	podpredseda	Ing. Albín Tuharský	Ing. Albín Tuharský
	člen	Ing. Tibor Hubík	Ing. Tibor Hubík
	člen	Ing. Igor Hanzalík	Ing. Igor Hanzalík
	člen	Ing. Tomáš Pekár, MBA	Ing. Tomáš Pekár, MBA
	člen	Ing. Roman Fagan, MBA	Ing. Roman Fagan, MBA
	člen	Egidijus Razmus	Egidijus Razmus
Dozorná rada	člen	Tomáš Kmotrík	Tomáš Kmotrík
	predseda	PhDr. Ivan Kmotrík	PhDr. Ivan Kmotrík
	členka	PhDr. Zora Hloušková	PhDr. Zora Hloušková
	člen	Ing. Ladislav Haspel	Ing. Ladislav Haspel
	členka	Mária Štepanovská	Mária Štepanovská
Výkonné vedenie	členka	Mária Stanislavová	Mária Stanislavová
	člen	Ivan Kmotrík	Ivan Kmotrík
	generálny riaditeľ	Ing. Richard Kohút	Ing. Richard Kohút
	riaditeľ ekonomiky a RĽZ	Ing. Tibor Hubík	Ing. Tibor Hubík
	výrobný riaditeľ	Ing. Zdeněk Podrazil	Ing. Zdeněk Podrazil
	obchodný riaditeľ	Ing. Igor Hanzalík	Ing. Igor Hanzalík
	riaditeľ marketingu a rozvoja obchodu	Ing. Tomáš Pekár, MBA	Ing. Tomáš Pekár, MBA
	riaditeľ pre stratégiu a zákaznícke vzťahy	Ing. Roman Fagan, MBA	Ing. Roman Fagan, MBA
technicko-investičný riaditeľ	Dalibor Pokovič, MBA	Dalibor Pokovič, MBA	

Akcionári Spoločnosti

Štruktúra akcionárov Spoločnosti k 31. decembru 2023:

Spoločník, akcionár	Výška podielu na základnom imaní		Podiel na hlasovacích právach v %	Iný podiel na ostatných položkách VI ako na ZI v %	Výška príspevku do kapitálových fondov z príspevkov
	absolútne	v %			
GRAFOBAL GROUP akciová spoločnosť	7 862 976	74	74	0	0
AVERT s.r.o.	1 482 459	14	14	0	0
PhDr. Ivan Kmotrík	1 056 000	10	10	0	0
BMC international, a.s.,	19 503	0	0	0	0
Drobní akcionári	85 107	1	1	0	0
Vlastné akcie	73 293	1	1	0	0
Spolu	10 579 338	100,00	100,00	0	0

Poznámky k účtovnej závierke zostavenej k 31. decembru 2023

V priebehu roka 2023 Spoločnosť nakúpila od drobných akcionárov 3 ks vlastných akcií v hodnote 33 EUR/akcia.

Štruktúra akcionárov Spoločnosti k 31. decembru 2022:

Spoločník, akcionár	Výška podielu na základnom imaní		Podiel na hlasovacích právach v %	Iný podiel na ostatných položkách VI ako na ZI v %	Výška príspevku do kapitálových fondov z príspevkov
	absolútne	v %			
GRAFOBAL GROUP akciová spoločnosť	7 862 976	74	74	0	0
AVERT s.r.o.	1 482 459	14	14	0	0
PhDr. Ivan Kmotrík	1 056 000	10	10	0	0
BMC international, a.s.,	19 503	0	0	0	0
Drobní akcionári	85 239	1	1	0	0
Vlastné akcie	73 161	1	1	0	0
Spolu	10 579 338	100,00	100,00	0	0

II. INFORMÁCIE O PRIJATÝCH POSTUPOCH

a) Východiská pre zostavenie účtovnej závierky

Účtovná závierka Spoločnosti bola zostavená za predpokladu nepretržitého trvania jej činnosti v súlade so zákonom o účtovníctve platným v Slovenskej republike a nadväzujúcimi postupmi účtovania.

Účtovníctvo vedie Spoločnosť na základe dodržania časovej a vecnej súvislosti nákladov a výnosov. Za základ sa berú všetky náklady a výnosy, ktoré sa vzťahujú na účtovné obdobie bez ohľadu na dátum ich platenia.

Peňažné údaje v účtovnej závierke sú uvedené v celých EUR, pokiaľ nie je určené inak.

Účtovné metódy a všeobecné účtovné zásady Spoločnosť aplikovala konzistentne s predchádzajúcim účtovným obdobím.

Pohľadávky a záväzky sa v súvahe vykazujú ako dlhodobé alebo krátkodobé podľa zostatkovej doby ich splatnosti ku dňu, ku ktorému sa zostavuje účtovná závierka. Časť dlhobehkej pohľadávky a časť dlhobehého záväzku, ktorých splatnosť nie je dlhšia ako jeden rok odo dňa, ku ktorému sa zostavuje účtovná závierka, sa vykazujú v súvahe ako krátkodobá pohľadávka alebo krátkodobý záväzok.

b) Dlhodobý nehmotný a dlhodobý hmotný majetok

Dlhodobý majetok nakupovaný sa oceňuje obstarávacou cenou, ktorá zahrňuje cenu, za ktorú sa majetok obstaral, a náklady súvisiace s obstaraním (clo, preprava, montáž, poisťné a pod).

Hodnota obstarávaného dlhodobého hmotného majetku, ktorý sa používa, sa zníži o opravnú položku vo výške zodpovedajúcej opotrebeniu.

Dlhodobý majetok vytvorený vlastnou činnosťou sa oceňuje vlastnými nákladmi. Vlastnými nákladmi sú všetky priame náklady vynaložené na výrobu alebo inú činnosť a všetky nepriame náklady vzťahujúce sa na výrobu alebo inú činnosť.

Dlhodobý nehmotný majetok sa odpisuje podľa odpisového plánu, ktorý bol zostavený na základe predpokladanej doby jeho používania zodpovedajúcej spotrebe budúcich ekonomických úžitkov z majetku. Odpisovať sa začína prvým dňom mesiaca nasledujúceho po uvedení majetku do používania. Nehmotný majetok, ktorého obstarávací cena (resp. vlastné náklady) neprevýši 2 400 EUR, sa nezaraďuje na účty dlhodobého majetku a odpisuje sa jednorazovo pri uvedení do používania.

Poznámky k účtovnej závierke zostavenej k 31. decembru 2023

Predpokladaná doba používania, metóda odpisovania a odpisová sadzba sú uvedené v nasledujúcej tabuľke:

	Predpokladaná doba používania v rokoch	Metóda odpisovania	Ročná odpisová sadzba v %
Softvér	2 – 7	rovnomerne	14,3 – 50,0
Oceniteľné práva (licencie)	5	rovnomerne	20,0

Dlhodobý hmotný majetok sa odpisuje podľa odpisového plánu, ktorý bol zostavený na základe predpokladanej doby jeho používania zodpovedajúcej spotrebe budúcich ekonomických úžitkov z majetku. Odpisovať sa začína prvým dňom mesiaca nasledujúceho po uvedení majetku do používania. Hmotný majetok, ktorého obstarávacia cena (resp. vlastné náklady) neprevyšuje 167 EUR sa nezaraďuje na účty dlhodobého majetku a odpisuje sa jednorazovo pri uvedení do používania. Spoločnosť účtuje ako hmotný majetok aj predmety od 167 EUR do 1 700 EUR s dobou odpisovania 2 roky.

Predpokladaná doba používania, metóda odpisovania a odpisová sadzba sú uvedené v nasledujúcej tabuľke:

	Predpokladaná doba používania v rokoch	Metóda odpisovania	Ročná odpisová sadzba v %
Stavby	20 – 40	rovnomerne	2,5 – 5,0
Samostatný hnutelný majetok			
Stroje, prístroje a zariadenia	4 – 16	rovnomerne	6,25 – 25,0
Dopravné prostriedky	4 – 6	rovnomerne	16,7 – 25,0
Hmotný majetok, ktorého obstarávacia cena je od 167 do 1 700 EUR	2	rovnomerne	50,0

V prípade prechodného zníženia úžitkovej hodnoty dlhodobého majetku, ktorá bola zistená pri inventarizácii a je výrazne nižšia ako jeho ocenenie v účtovníctve po odpočítaní oprávok, je vytvorená opravná položka na úroveň jeho zistenej úžitkovej hodnoty.

c) Cenné papiere a podiely

Cenné papiere a podiely sa oceňujú pri nadobudnutí obstarávacími cenami, t.j. vrátane nákladov súvisiacich s obstaraním.

Ku dňu, ku ktorému sa zostavuje účtovná závierka, sa cenné papiere a podiely oceňujú takto:

- cenné papiere a podiely na základnom imaní v obchodných spoločnostiach, pre ktoré je Spoločnosť materskou účtovnou jednotkou alebo v ktorých má Spoločnosť podstatný vplyv, sa oceňujú metódou vlastného imania,
- ostatné cenné papiere a podiely na základnom imaní v obchodných spoločnostiach sa oceňujú v obstarávacej cene, keďže nebolo možné ku dňu ocenenia spoľahlivo určiť ich reálnu hodnotu.

Ocenenie cenných papierov a podielov sa upraví opravnými položkami, ak existuje opodstatnený predpoklad zníženia ich hodnoty pod ich účtovnú hodnotu. Opravná položka sa účtuje v sume opodstatneného predpokladu zníženia hodnoty cenných papierov a podielov oproti ich oceneniu v účtovníctve.

Poznámky k účtovnej závierke zostavenej k 31. decembru 2023

d) Zásoby

Zásoby nakupované sa oceňujú obstarávacou cenou, ktorá zahrňuje cenu, za ktorú sa majetok obstaral, a náklady súvisiace s obstaraním (clo, preprava, poisťné, provízie a pod.) znížené o zľavy z ceny. Zľava z ceny poskytnutá k už predaným alebo spotrebovaným zásobám sa účtuje ako zníženie nákladov na predané alebo spotrebované zásoby. Spoločnosť účtuje o zásobách spôsobom a tak, ako to definujú postupy účtovania. Úbytok zásob sa účtuje v cene zistenej metódou váženého aritmetického priemeru.

Zásoby vytvorené vlastnou činnosťou sa oceňujú vlastnými nákladmi. Vlastné náklady sú priame náklady (priamy materiál, priame mzdy a ostatné priame náklady) a časť nepriamych nákladov bezprostredne súvisiacich s vytvorením zásob vlastnou činnosťou (výrobná réžia).

- Nedokončená výroba sa oceňuje skutočnými vlastnými nákladmi, ktoré zahŕňajú priame materiálové náklady vynaložené na výrobu.
- Výrobky sa oceňujú plánovanými vlastnými nákladmi, ktoré zahŕňajú plánované priame náklady a časť plánovaných nepriamych nákladov, ktoré sa vzťahujú na výrobu.

Ak sú obstarávacía cena alebo vlastné náklady zásob vyššie než ich čistá realizačná hodnota ku dňu, ku ktorému sa zostavuje účtovná závierka, vytvára sa opravná položka k zásobám vo výške rozdielu medzi ich ocenením v účtovníctve a ich čistou realizačnou hodnotou. Čistá realizačná hodnota je predpokladaná predajná cena zásob znížená o predpokladané náklady na ich dokončenie a náklady súvisiace s ich predajom. Ocenenie nedokončenej výroby vytvorenej vlastnou činnosťou Spoločnosť v roku 2023 oceňovala na úrovni vlastných nákladov vypočítaných podľa hodnoty priamych materiálových nákladov vynaložených na výrobu nedokončenej výroby.

e) Pohľadávky

Pohľadávky sa pri ich vzniku oceňujú ich menovitou hodnotou. Opravná položka sa vytvára k pochybným a nedobytným pohľadávkam, kde existuje riziko nevykonalnosti pohľadávok.

Spoločnosť vytvára opravné položky na pohľadávky v závislosti od ich vekovej štruktúry. Na pohľadávky po lehote splatnosti nad 365 dní 100%, od 271 do 365 dní 85%, od 181 do 270 dní 50%, z ostatných pohľadávok po lehote splatnosti 25%.

f) Finančné účty

Finančné účty tvorí peňažná hotovosť a zostatky na bankových účtoch, pričom riziko zmeny hodnoty tohto majetku je zanedbateľne nízke.

g) Náklady budúcich období a príjmy budúcich období

Náklady budúcich období a príjmy budúcich období sú vykázané vo výške, ktorá je potrebná na dodržanie zásady vecnej a časovej súvislosti s účtovným obdobím.

h) Opravné položky

Opravné položky sa tvoria na základe zásady opatrnosti, ak je opodstatnené predpokladať, že došlo k zníženiu hodnoty majetku oproti jeho oceneniu v účtovníctve. Opravná položka sa účtuje v sume opodstatneného predpokladu zníženia hodnoty majetku oproti jeho oceneniu v účtovníctve.

i) Rezervy

Rezerva je záväzok predstavujúci existujúcu povinnosť Spoločnosti, ktorá vznikla z minulých udalostí a je pravdepodobné, že v budúcnosti zníži jej ekonomické úžitky. Rezervy sú záväzky s neurčitým časovým vymedzením alebo výškou a oceňujú sa odhadom v sume potrebnej na splnenie existujúcej povinnosti ku dňu, ku ktorému sa zostavuje účtovná závierka.

Tvorba rezervy sa účtuje na vecne príslušný nákladový alebo majetkový účet, ku ktorému záväzok prislúcha. Použitie rezervy sa účtuje na ťarchu vecne príslušného účtu rezerv so súvťažným zápisom v prospech vecne príslušného účtu záväzkov. Rozpustenie nepotrebných rezerv alebo jej časti sa účtuje opačným účtovným zápisom ako sa účtovala tvorba rezervy.

Rezerva na bonusy, rabaty, skontá a vrátenie kúpnej ceny pri reklamácií sa tvorí ako zníženie pôvodne dosiahnutých výnosov so súvťažným zápisom v prospech účtu rezerv.

Spoločnosť vytvorila rezervy na nevyčerpanú dovolenku, audit, výročnú správu, odchodné, odstúpné, odmeny, reklamácie a prípadné porušenia zmluvných podmienok a súdnych sporov.

Poznámky k účtovnej závierke zostavenej k 31. decembru 2023

j) Závazky

Závazky pri ich vzniku sa oceňujú menovitou hodnotou. Závazky pri ich prevzatí sa oceňujú obstarávacou cenou. Ak sa pri inventarizácii zistí, že suma záväzkov je iná ako ich výška v účtovníctve, uvedú sa záväzky v účtovníctve a v účtovnej závierke v tomto zistenom ocenení.

k) Zamestnanecké požitky

Platy, mzdy, príspevky do štátnych dôchodkových a poisťných fondov, platená ročná dovolenka, bonusy a ostatné nepenažné požitky (napr. zdravotná starostlivosť) sa účtujú v účtovnom období, s ktorým vecne a časovo súvisia.

Dlhodobé zamestnanecké požitky

Zamestnanec má na základe Zákonníka práce pri odchode do starobného dôchodku nárok na odmenu vo výške jednej priemernej mesačnej mzdy. Na základe kolektívnej zmluvy s odbormi platnej v roku 2023 je Spoločnosť okrem toho povinná vyplatiť zamestnancom pri odchode do dôchodku podľa odpracovaných rokov v Spoločnosti od 100,00 EUR do 550,00 EUR. Spoločnosť taktiež vypláca odmeny pri pracovných a životných jubileách.

Hlavné poistno-matematické predpoklady použité na výpočet záväzku týkajúceho sa dôchodkového programu sú nasledovné:

Priemerný počet zamestnancov k 31. decembru 2023	683
Percento zamestnancov, ktorí ukončia zamestnanecký pomer so Spoločnosťou pred odchodom do dôchodku (miera ukončenia)	21,96%

l) Splatná daň z príjmu

Daň z príjmov sa účtuje do nákladov Spoločnosti v období vzniku daňovej povinnosti a v priloženom výkaze ziskov a strát Spoločnosti je vypočítaná zo základu vyplývajúceho z hospodárskeho výsledku pred zdanením, ktorý bol upravený o pripočítateľné a odpočítateľné položky z titulu trvalých a dočasných úprav daňového základu. Daňový záväzok je uvedený po znížení o preddavky na daň z príjmov, ktoré Spoločnosť uhradila v priebehu roka. V prípade, že uhradené preddavky na daň z príjmu v priebehu roka sú vyššie ako daňová povinnosť za tento rok, Spoločnosť vykazuje výslednú daňovú pohľadávku.

m) Odložená daň z príjmu

Odložená daň z príjmu vyplýva z:

- rozdielov medzi účtovnou hodnotou majetku a účtovnou hodnotou záväzkov vykázanou v súvahe a ich daňovou základňou,
- možnosti umorovať daňovú stratu v budúcnosti, pod ktorou sa rozumie možnosť odpočítať daňovú stratu od základu dane v budúcnosti,
- možnosti previesť nevyužitú daňovú odpočty a iné daňové nároky do budúcich období.

Spoločnosť neúčtuje o odloženej dani vznikajúcej z dočasných rozdielov z precenenia podielov na dcérskych účtovných jednotkách, a v účtovných jednotkách v ktorých má Spoločnosť podstatný vplyv, keďže nepredpokladá, že tieto dočasné rozdiely budú vyrovnané v blízkej budúcnosti.

Odložená daňová pohľadávka sa účtuje iba do takej výšky, do akej je pravdepodobné, že bude možné dočasné rozdiely vyrovnať voči budúcemu základu dane.

Pri výpočte odloženej dane sa použije sadzba dane z príjmov, o ktorej sa predpokladá, že bude platiť v čase vyrovnania odloženej dane.

Poznámky k účtovnej závierke zostavenej k 31. decembru 2023

n) Dotácie zo štátneho rozpočtu

O nároku na dotáciu, podporu alebo príspevok sa účtuje, ak je takmer isté, že na základe splnených podmienok na poskytnutie dotácie, podpory alebo príspevku budú tieto finančné prostriedky Spoločnosti poskytnuté.

Prijaté dotácie zo štátneho rozpočtu sa účtujú ako záväzok Spoločnosti ku dňu prijatia. Dotácie na hospodársku činnosť sa účtujú ako ostatné výnosy z hospodárskej činnosti, ak sa dotácia poskytla na úhradu nákladov, a to v časovej a vecnej súvislosti so zaúčtovaním nákladov vynaložených na príslušný účel, na ktorý sa dotácie na hospodársku činnosť poskytli. Dotácie na dlhodobý majetok sa účtujú v prospech výnosov budúcich období a následne sa vykážu ako ostatné výnosy z hospodárskej činnosti v časovej a vecnej súvislosti so zaúčtovaním odpisov obstaraného dlhodobého majetku.

o) Výdavky budúcich období a výnosy budúcich období

Výdavky budúcich období a výnosy budúcich období sú vykázané vo výške, ktorá je potrebná na dodržanie zásady vecnej a časovej súvislosti s účtovným obdobím.

p) Leasing (Spoločnosť je nájomca)

Finančný leasing. Finančný leasing je obstaranie dlhodobého hmotného majetku na základe nájomnej zmluvy s dojednaným právom kúpy prenajatej veci za dohodnuté platby počas dohodnutej doby nájmu tohto majetku. Súčasťou dohodnutých platieb je aj kúpna cena, za ktorú na konci dohodnutej doby prechádza vlastnícke právo k prenajatému majetku z prenajímateľa na nájomcu. Dohodnutá doba nájmu je najmenej 60% doby odpisovania podľa daňových predpisov, nie však menej ako 3 roky. V prípade nájmu pozemku je doba nájmu najmenej 60% doby odpisovania hmotného majetku zaradeného do odpisovej skupiny 4. Každá platba nájomného je alokovaná medzi splátku istiny a finančné náklady, ktoré sú vypočítané metódou efektívnej úrokovej miery. Finančné náklady sa vykazujú ako úroky.

Finančný leasing sa aktivuje v účtovníctve nájomcu v deň prijatia majetku na príslušný účet majetku so súvzťažným zápisom v prospech záväzkov z nájmu v ocenení, ktoré sa rovná celkovej výške dohodnutých platieb znížených o nerealizované finančné náklady. Majetok obstaraný formou finančného prenájmu sa odpisuje v účtovníctve nájomcu.

q) Cudzia mena

Majetok a záväzky vyjadrené v cudzej mene (okrem preddavkov prijatých a poskytnutých) sa prepočítavajú na eurá referenčným výmenným kurzom určeným a vyhláseným Európskou centrálnou bankou alebo Národnou bankou Slovenska v deň predchádzajúci dňu uskutočnenia účtovného prípadu alebo v deň, ku ktorému sa zostavuje účtovná závierka. Vzniknuté kurzové rozdiely sa účtujú s vplyvom na výsledok hospodárenia. Vzhľadom na súčasné obchodné aktivity na trhu s EUR/RUB Európska centrálna banka (ECB) nedokáže stanoviť referenčný výmenný kurz, ktorý by reprezentoval všeobecné trhové podmienky. ECB sa preto rozhodla až do odvolania pozastaviť zverejňovanie referenčného výmenného kurzu eura voči ruskému rublu. ECB naposledy zverejnila referenčný výmenný kurz EUR/RUB k 1. marcu 2022 = 117,201RUB, ktorým v roku 2023 boli účtovné prípady prepočítané.

r) Vykazovanie výnosov

Výnosy z predaja výrobkov sa vykazujú v momente prenosu rizika a vlastníctva výrobku, obvykle po dodávke. Ak sa Spoločnosť zaviazala dopraviť výrobky na určité miesto, výnosy sa vykazujú v momente doručenia výrobku do cieľového miesta.

Výnosy z predaja služieb sa vykazujú v účtovnom období, v ktorom boli služby poskytnuté s ohľadom na stav rozpracovanosti danej služby. Tento je zistený na základe skutočne poskytnutých služieb ako pomernej časti k celkovému rozsahu dohodnutých služieb.

Výnosy sa vykazujú po odpočítaní dane z pridanej hodnoty, zliav a zrážok (rabaty, bonusy, skontá, dobropisy a pod.). Výnosové úroky sa účtujú rovnomerne v účtovných obdobiach, ktorých sa vecne a časovo týkajú. Výnosy z dividend sa zaúčtujú v čase vzniku práva Spoločnosti na prijatie platby.

Výnosy Spoločnosti tvoria najmä tržby z predaja výrobkov z hladkej a mikrovlnnej lepenky.

s) Porovnateľné údaje

Pre lepšiu porovnateľnosť údajov uvedených v bežnom účtovnom období, poznámky obsahujú informácie aj za predchádzajúce obdobie.

Poznámky k účtovnej závierke zostavenej k 31. decembru 2023

III. INFORMÁCIE, KTORÉ DOPLŇUJÚ A VYSVETĽUJÚ POLOŽKY SÚVAHY

AKTÍVA

1. Dlhodobý nehmotný majetok

Prehľad pohybu dlhodobého nehmotného majetku za bežné účtovné obdobie je uvedený nižšie:

Dlhodobý nehmotný majetok	Aktivované náklady na vývoj	Softvér	Oceniteľné práva	Goodwill	Ostatný DNM	Obstarávaný DNM	Poskytnuté preddavky na DNM	Spolu
Prvotné ocenenie								
Stav k 1.1.2023	0	823 343	519 634	0	0	0	0	1 342 977
Prírastky	0	0	0	0	0	32 819	0	32 819
Úbytky	0	87 026	49 293	0	0	0	0	136 319
Presuny	0	10 890	21 929	0	0	-32 819	0	0
Stav k 31.12.2023	0	747 207	492 270	0	0	0	0	1 239 477
Oprávk								
Stav k 1.1.2023	0	823 343	516 543	0	0	0	0	1 339 886
Prírastky	0	908	5 527	0	0	0	0	6 435
Úbytky	0	87 026	49 293	0	0	0	0	136 319
Presuny	0	0	0	0	0	0	0	0
Stav k 31.12.2023	0	737 225	472 777	0	0	0	0	1 210 002
Opravné položky								
Stav k 1.1.2023	0	0	0	0	0	0	0	0
Prírastky	0	0	0	0	0	0	0	0
Úbytky	0	0	0	0	0	0	0	0
Presuny	0	0	0	0	0	0	0	0
Stav k 31.12.2023	0	0	0	0	0	0	0	0
Zostatková hodnota								
Stav k 1.1.2023	0	0	3 091	0	0	0	0	3 091
Stav k 31.12.2023	0	9 982	19 493	0	0	0	0	29 475

Pohyby dlhodobého nehmotného majetku v priebehu roku 2023

SOFTVÉR

Presuny:

- SW GMG ColorServer Convventional Bundle (10 890 EUR)

Úbytky:

- SW CAD – systém Elcede (51 771 EUR)
- SW Color Management (6 639 EUR)
- SW Amadeus Extended (13 000 EUR)
- SW jednotný reporting fin.dát (11 914 EUR)
- Vyradenie menej významných SW (3 702 EUR)

OCENITEĽNÉ PRÁVA

Presuny:

- Licencia SW ColorCert Master (7 550 EUR)
- Licencia SW ColorCert Pressroom – 3 x (14 379 EUR)

Úbytky:

- Licencia SW Úvodný model ABC (49 293 EUR)

Poznámky k účtovnej závierke zostavenej k 31. decembru 2023

III. INFORMÁCIE, KTORÉ DOPLŇUJÚ A VYSVETĽUJÚ POLOŽKY SÚVAHY

AKTÍVA

1. Dlhodobý nehmotný majetok

Informácie za predchádzajúce účtovné obdobie sú uvedené v nasledujúcej tabuľke:

Dlhodobý nehmotný majetok	Aktivované náklady na vývoj	Softvér	Oceniteľné práva	Goodwill	Ostatný DNM	Obstarávaný DNM	Poskytnuté preddavky na DNM	Spolu
Prvotné ocenenie								
Stav k 1.1.2022	0	823 343	519 634	0	0	0	0	1 342 977
Prírastky	0	0	0	0	0	0	0	0
Úbytky	0	0	0	0	0	0	0	0
Presuny	0	0	0	0	0	0	0	0
Stav k 31.12.2022	0	823 343	519 634	0	0	0	0	1 342 977
Oprávky								
Stav k 1.1.2022	0	823 343	511 777	0	0	0	0	1 335 120
Prírastky	0	0	4 766	0	0	0	0	4 766
Úbytky	0	0	0	0	0	0	0	0
Presuny	0	0	0	0	0	0	0	0
Stav k 31.12.2022	0	823 343	516 543	0	0	0	0	1 339 886
Opravné položky								
Stav k 1.1.2022	0	0	0	0	0	0	0	0
Prírastky	0	0	0	0	0	0	0	0
Úbytky	0	0	0	0	0	0	0	0
Presuny	0	0	0	0	0	0	0	0
Stav k 31.12.2022	0	0	0	0	0	0	0	0
Zostatková hodnota								
Stav k 1.1.2022	0	0	7 856	0	0	0	0	7 856
Stav k 31.12.2022	0	0	3 091	0	0	0	0	3 091

V priebehu roku 2022 nebol obstaraný ani zaradený žiadny dlhodobý nehmotný majetok

Poznámky k účtovnej závierke zostavenej k 31. decembru 2023

2. Dlhodobý hmotný majetok

Prehľad pohybu dlhodobého hmotného majetku za bežné účtovné obdobie je uvedený nižšie:

Dlhodobý hmotný majetok	Pozemky	Stavby	Samostatné hnutelné veci a súbory hnutelných vecí	Pestovateľské celky trvalých porastov	Základné stádo a ťažné zvieratá	Ostatný DHM	Obstarávaný DHM	Poskytnuté preddavky na DHM	Spolu
Prvotné ocenenie									
Stav k 1.1.2023	1 347 165	14 206 155	60 168 416	0	0	118 837	428 813	3 494 278	79 763 664
Prírastky	0	0	0	0	0	0	2 603 313	92 398	2 695 711
Úbytky	0	33	961 243	0	0	4 281	0	0	965 557
Presuny	0	283 303	6 273 494	0	0	0	-2 970 121	-3 586 676	0
Stav k 31.12.2023	1 347 165	14 489 425	65 480 667	0	0	114 556	62 005	0	81 493 818
Oprávky									
Stav k 1.1.2023	0	11 241 997	51 329 247	0	0	111 368	0	0	62 682 612
Prírastky	0	431 369	2 667 700	0	0	0	0	0	3 099 069
Úbytky	0	33	961 243	0	0	4 281	0	0	965 557
Presuny	0	0	0	0	0	0	0	0	0
Stav k 31.12.2023	0	11 673 333	53 035 704	0	0	107 087	0	0	64 816 124
Opravné položky									
Stav k 1.1.2023	0	372 719	0	0	0	0	0	0	372 719
Prírastky	0	0	0	0	0	0	0	0	0
Úbytky	0	0	0	0	0	0	0	0	0
Presuny	0	0	0	0	0	0	0	0	0
Stav k 31.12.2023	0	372 719	0	0	0	0	0	0	372 719
Zostatková hodnota									
Stav k 1.1.2023	1 347 165	2 591 439	8 839 169	0	0	7 469	428 813	3 494 278	16 708 332
Stav k 31.12.2023	1 347 165	2 443 373	12 444 963	0	0	7 469	62 005	0	16 304 975

Pohyby dlhodobého hmotného majetku v roku 2023

STAVBY

Presuny:

- trafostanica s príslušenstvom technické zhodnotenie **(27 960 EUR)**
- oplatenie nádvorja Expedícia na G2 **(2 000 EUR)**
- hotelové ubytovanie G-pub technické zhodnotenie – rozšírenie internetového pripojenia rozvody **(2 330 EUR)**
- hala R technické zhodnotenie – pridanie osvetlenia nad lepiace a skladacie stroje **(4 031 EUR)**
- hala 51227 – stavebné úpravy skladu pre tlačový ofsetový stroj KBA T1 **(246 982 EUR)**

Úbytky:

- likvidácia unibunky Rybníčná ulica (33 EUR)

SAMOSTANE HNUTELNÉ VECI A SÚBORY HNUTELNÝCH VECÍ

Presuny:

- tlačový ofsetový stroj KBA Rapida T1 **(3 648 194 EUR)**
- lepiací a skladací stroj Diana Smart 115 B H6 **(636 678 EUR)**
- spätný leasing lepiací a skladací stroj Diana Smart 115 B H6 **(624 990 EUR)**
- lepiací a skladací stroj Diana Smart 115 B H5 – technické zhodnotenie - hhs lepiaci systém **(26 640 EUR)**
- fotovoltika na G2 Mikrovlna **(574 127 EUR)**
- elektrický parný kotol **(231 856 EUR)**
- spätný leasing elektrický parný kotol **(182 930 EUR)**
- vzduchotechnika **(106 646 EUR)** a vlhčenie **(38 704 EUR)** - hala 51227
- informačné technológie **(80 480 EUR)** a meracie prístroje **(30 818 EUR)**
- rezačka Ideál, biaxiálna miešačka farieb, závora, kamer. systém, skriňa pre tlakovú fľašu a k tlačovému ofsetovému stroju KBA Rapida T1 **(28 434 EUR)**
- osobné auto Škoda Octavia a Mercedes Benz VITO **(31 024 EUR)**
- menej významné položky zaradené do drobného dlhodobého majetku **(31 973 EUR)**

Poznámky k účtovnej závierke zostavenej k 31. decembru 2023

Úbytky:

- predaj lepiaci a skladací stroj Diana Smart 115 B H6 (**624 990 EUR**) leasingovej spoločnosti Slovenská sporiteľňa, Bratislava
- likvidácia vedľajších obstarávacích nákladov lepiaci a skladací stroj Diana Smart 115 B H6 (**11 688 EUR**)
- predaj elektrický parný kotol (**182 930 EUR**) leasingovej spoločnosti Slovenská sporiteľňa, Bratislava
- likvidácia vedľajších obstarávacích nákladov elektrický parný kotol (**48 926 EUR**)
- likvidácia informačných technológií, mobilných telefónov a vysielaciek (**30 645 EUR**)
- predaj osobného automobilu Mercedes Benz (**36 109 EUR**)
- likvidácia inventáru (**3 079 EUR**) a predaj drobného dlhodobého majetku (**14 249 EUR**)
- likvidácia a predaj menej významného majetku (**8 627 EUR**)

OSTATNÝ DLHODOBÝ HMOTNÝ MAJETOK

Úbytky:

- likvidácia ostatného dlhodobého majetku - technické zhodnotenie počítačov (**4281 EUR**)

OBSTARÁVANÝ DLHODOBÝ HMOTNÝ MAJETOK

Zostatok:

- prípravné práce k vybudovaniu prístupovej komunikácie k expedičnému skladu (**5 783 EUR**)
- príprava k výstavbe výrobnéj haly v objekte vlnitej lepenky - Mikrovlna (**56 222 EUR**)

POSKYTNUTÉ PREDDAVKY NA DLHODOBÝ HMOTNÝ MAJETOK

Prírastky:

- elektrický parný kotol (**73 172 EUR**)
- hhs lepiaci systém xtend (**7 232 EUR**)
- servery Kodak (**11 994 EUR**)

Informácie za predchádzajúce účtovné obdobie sú uvedené v nasledujúcej tabuľke:

Dlhodobý hmotný majetok	Pozemky	Stavby	Samostatné hnutelné veci a súbory hnutelných vecí	Pestovateľské celky trvalých porastov	Základné stádo a ťažné zvieratá	Ostatný DHM	Obstarávaný DHM	Poskytnuté preddavky na DHM	Spolu
Prvotné ocenenie									
Stav k 1.1.2022	1 357 757	14 086 717	59 287 383	0	0	118 837	114 515	445 455	75 410 664
Prírastky	0	0	0	0	0	0	1 079 777	3 654 141	4 733 918
Úbytky	10 592	108 493	261 833	0	0	0	0	0	380 918
Presuny	0	227 931	1 142 866	0	0	0	-765 479	-605 318	0
Stav k 31.12.2022	1 347 165	14 206 155	60 168 416	0	0	118 837	428 813	3 494 278	79 763 663
Oprávky									
Stav k 1.1.2022	0	10 939 165	49 718 323	0	0	111 368	0	0	60 768 856
Prírastky	0	411 326	1 872 757	0	0	0	0	0	2 284 083
Úbytky	0	108 494	261 833	0	0	0	0	0	370 327
Presuny	0	0	0	0	0	0	0	0	0
Stav k 31.12.2022	0	11 241 997	51 329 247	0	0	111 368	0	0	62 682 612
Opravné položky									
Stav k 1.1.2022	0	372 719	0	0	0	0	0	0	372 719
Prírastky	0	0	0	0	0	0	0	0	0
Úbytky	0	0	0	0	0	0	0	0	0
Presuny	0	0	0	0	0	0	0	0	0
Stav k 31.12.2022	0	372 719	0	0	0	0	0	0	372 719
Zostatková hodnota									
Stav k 1.1.2022	1 357 757	2 774 833	9 569 060	0	0	7 469	114 515	445 455	14 269 089
Stav k 31.12.2022	1 347 165	2 591 439	8 839 169	0	0	7 469	428 813	3 494 278	16 708 332

Pohyby dlhodobého hmotného majetku v roku 2022

POZEMKY

Úbytky:

- vyvlastnenie vybratých pozemkov Slovenskou Správou ciest (**5 914 EUR**) o výmere 840 m²
- predaj pozemkov k. ú. Záhorská Bystrica (**4 678 EUR**) o výmere 94,64 m²

Poznámky k účtovnej závierke zostavenej k 31. decembru 2023

STAVBY

Presuny:

- trafostanica s príslušenstvom (227 992 EUR)

Úbytky:

- predaj bytu č.3/1/A2 Bratislava – Záhorská Bystrica (**100 755 EUR**)
- predaj garáže č.1 Bratislava – Záhorská Bystrica (**7 739 EUR**)

SAMOSTANE HNUTEĽNÉ VECI A SÚBORY HNUTEĽNÝCH VECÍ

Presuny:

- technické zhodnotenie ofsetového tlačového stroja KBA Rapida T15 aplikácia fólie za studena Vinfoil Optima SF 110 MF (**468 000 EUR**)
- skladacie zariadenie Herzog+Heymann (**134 500 EUR**)
- spätný leasing skladacie zariadenie Herzog+Heymann (**134 500 EUR**)
- klimatizačné zariadenie GREE (**65 292 EUR**)
- HHS lepiaci systém k skladaciemu a lepiacemu stroju bobst Starfold (**45 522 EUR**)
- výškový stroj Rabolini E (**35 190 EUR**)
- rozvádzač HR1+RO400-CH (**30 798 EUR**)
- skrutkový kompresor Boge (**36 748 EUR**)
- informačné technológie a mobilné telefóny (**25 436 EUR**)
- vysoko a nízko zdvižné vozíky (**44 200 EUR**)
- osobné auto Škoda Octavia a Audi Avant (**38 301 EUR**)
- menej významné položky (**78 087 EUR**)

Úbytky:

- likvidácia Prídavné zariadenie k TB Sprint (**22 053 EUR**)
- likvidácia Zlepovanie blokov leporel (**13 400 EUR**)
- predaj skladacie zariadenie Herzog+Heymann (**134 500 EUR**) Slovenskej sporiteľni, Bratislava
- likvidácia nízko zdvižného vozíka Hyster (**6 800 EUR**)
- predaj osobného automobilu Škoda Superb (**24 226 EUR**) Grafobalu Bulharsko
- likvidácia informačných technológií a mobilných telefónov (**29 080 EUR**)
- likvidácia menej významného majetku (**31 774 EUR**)

OBSTARÁVANÝ DLHODOBÝ HMOTNÝ MAJETOK

Zostatok:

- prípravné práce k vybudovaniu prístupovej komunikácie k expedičnému skladu (**5 773 EUR**)
- výstavba výrobné haly v objekte vlnitej lepenky - Mikrovlna (**56 213 EUR**)
- prípravné konanie na „Zníženie energetickej náročnosti budov v spoločnosti Grafobal“ žiadosť o poskytnutie NFP (**17 910 EUR**)
- zmena používania budovy 51227 – nový ofsetový stroj (**331 619 EUR**)
- elektrický parný kotol (**5 610 EUR**)
- lepiaci stroj Diana č.2 (**11 688 EUR**)

POSKYTNUTÉ PREDDAVKY NA DLHODOBÝ HMOTNÝ MAJETOK

Prírastky:

- lepiaci a skladací stroj Diana Smart 115 (**562 491 EUR**)
- ofsetový tlačový stroj KBA Rapida 145-6+L (**2 848 000 EUR**)
- elektrický parný kotol (**54 879 EUR**)
- vlhčenie+ úprava vody (**21 676 EUR**)
- upgrade xtend lepenia 3 (**7 232 EUR**)

Informácie o záložnom práve prípadne obmedzenom práve disponovať s dlhodobým hmotným majetkom:

Dlhodobý hmotný majetok	Hodnota k 31.12. 2023	Hodnota k 31.12. 2022
Dlhodobý hmotný majetok, na ktorý je zriadené záložné právo	3 531 790	16 604
Dlhodobý hmotný majetok, pri ktorom má účtovná jednotka obmedzené právo s ním nakladať	4 914 074	4 415 642

Dlhodobý hmotný majetok je poistený pre prípad škôd spôsobených krádežou, živelnou pohromou a lomom stroja až do výšky 87 699 097 EUR.

Poznámky k účtovnej závierke zostavenej k 31. decembru 2023

3. Dlhodobý finančný majetok

Prehľad pohybu dlhodobého finančného majetku za bežné účtovné obdobie je uvedený nižšie:

Dlhodobý finančný majetok	Podielové CP a podiely v prepojených ÚJ	Podielové CP a podiely s podielovou účasťou okrem prepojených ÚJ	Ostatné realizovateľné cenné papiere	Pôžičky prepojeným ÚJ	Pôžičky v rámci podielovej účasti okrem prepojených ÚJ	Ostatné pôžičky	Dlhové CP a Ostatný DFM	Pôžičky a ostatný DFM s dobou splatnosti najviac jeden rok	Účty v bankách s dobou viazanosti dlhšou ako jeden rok	Obstarávaný DFM	Poskytnuté preddavky na DFM	Spolu
Prvotné ocenenie												
Stav k 1.1.2023	53 993 273	2 013 972	0	0	0	0	0	0	0	0	0	56 007 245
Prírastky	8 888 877	205 658	0	0	0	0	0	0	0	0	0	9 094 535
Úbytky	4 770 500	274 383	0	0	0	0	0	0	0	0	0	5 044 883
Presuny	0	0	0	0	0	0	0	0	0	0	0	0
Stav k 31.12.2023	58 111 650	1 945 248	0	0	0	0	0	0	0	0	0	60 056 896
Opravné položky												
Stav k 1.1.2023	170 932	766 219	0	0	0	0	0	0	0	0	0	937 151
Prírastky	0	0	0	0	0	0	0	0	0	0	0	0
Úbytky	135 467	10 515	0	0	0	0	0	0	0	0	0	145 982
Presuny	0	0	0	0	0	0	0	0	0	0	0	0
Stav k 31.12.2023	35 465	755 704	0	0	0	0	0	0	0	0	0	791 169
Účtovná hodnota												
Stav k 1.1.2023	53 822 341	1 247 754	0	0	0	0	0	0	0	0	0	55 070 094
Stav k 31.12.2023	58 076 186	1 189 544	0	0	0	0	0	0	0	0	0	59 265 730

V riadkoch prírastky a úbytky je zmena hodnoty ocenenia cenných papierov a podielov na základnom imaní v prepojených a podielových účtovných jednotkách ku dňu, ku ktorému sa zostavuje účtovná závierka. Spoločnosť oceňuje finančné investície metódou vlastného imania. Keďže tieto pohyby boli účtované voči položkám vlastného imania, nemajú dopad na výšku záväzkov Spoločnosti.

K 31.12.2023 ani v priebehu roka 2023 Spoločnosť nemala zriadené záložné právo prípadne obmedzené právo disponovať s dlhodobým finančným majetkom.

Informácie za predchádzajúce účtovné obdobie sú uvedené v nasledujúcej tabuľke:

Dlhodobý finančný majetok	Podielové CP a podiely v prepojených ÚJ	Podielové CP a podiely s podielovou účasťou okrem prepojených ÚJ	Ostatné realizovateľné cenné papiere	Pôžičky prepojeným ÚJ	Pôžičky v rámci podielovej účasti okrem prepojených ÚJ	Ostatné pôžičky	Dlhové CP a Ostatný DFM	Pôžičky a ostatný DFM s dobou splatnosti najviac jeden rok	Účty v bankách s dobou viazanosti dlhšou ako jeden rok	Obstarávaný DFM	Poskytnuté preddavky na DFM	Spolu
Prvotné ocenenie												
Stav k 1.1.2022	60 676 114	1 950 015	0	0	0	0	0	0	0	0	0	62 626 129
Prírastky	5 529 218	335 428	0	0	0	0	0	0	0	0	0	5 864 646
Úbytky	12 212 060	271 471	0	0	0	0	0	0	0	0	0	12 483 531
Presuny	0	0	0	0	0	0	0	0	0	0	0	0
Stav k 31.12.2022	53 993 273	2 013 972	0	0	0	0	0	0	0	0	0	56 007 245
Opravné položky												
Stav k 1.1.2022	170 932	834 481	0	0	0	0	0	0	0	0	0	1 005 413
Prírastky	0	0	0	0	0	0	0	0	0	0	0	0
Úbytky	0	68 263	0	0	0	0	0	0	0	0	0	68 263
Presuny	0	0	0	0	0	0	0	0	0	0	0	0
Stav k 31.12.2022	170 932	766 219	0	0	0	0	0	0	0	0	0	937 151
Účtovná hodnota												
Stav k 1.1.2022	60 505 182	1 115 534	0	0	0	0	0	0	0	0	0	61 620 716
Stav k 31.12.2022	53 822 341	1 247 753	0	0	0	0	0	0	0	0	0	55 070 094

K 31.12.2022 ani v priebehu roka 2022 Spoločnosť nemala zriadené záložné právo prípadne obmedzené právo disponovať s dlhodobým finančným majetkom.

Poznámky k účtovnej závierke zostavenej k 31. decembru 2023

Rozhodujúci vplyv, spoločný rozhodujúci vplyv a podstatný vplyv

Spoločnosť má určitý dlhodobý finančný majetok umiestnený v iných účtovných jednotkách, kde prostredníctvom tohto umiestnenia Spoločnosť vykonáva rozhodujúci vplyv, spoločný rozhodujúci vplyv alebo podstatný vplyv.

Výška vlastného imania k 31. decembru 2023, výsledok hospodárenia za bežné účtovné obdobie a iné informácie o týchto účtovných jednotkách sú uvedené v nasledujúcej tabuľke:

Obchodné meno a sídlo	Podiel na ZI v %	Podiel na iných zložkách vlastného imania v %	Výška vlastného imania	Výsledok hospodárenia	Výška príspevkov do kapitálových fondov z príspevkov	Účtovná hodnota DFM
Rozhodujúci vplyv						
AB GRAFOBAL VILNIUS, Vilnius	93,03%	93,03%	11 155 162	922 388		9 394 000
GRAFOBAL BOHEMIA s.r.o., Holubov	100,00%	100,00%	9 915 230	245 807		5 621 052
GRAFOBAL BOHEMIA s.r.o.-vklad mimo ZI	0,00%	0,00%	0	0		594 948
GRAFOBAL BULGARIA AD, Svoge	99,07%	99,07%	2 966 050	178 955		580 000
OOO Grafobal - Don Rostov na Done	100,00%	100,00%	13 857 032	2 867 245		13 857 032
GRAFOBAL SKALICA s.r.o., Skalica	100,00%	100,00%	1 136 537	-87 622		1 136 537
GRAFOBAL SKALICA s.r.o.-vklad mimo ZI	0,00%	0,00%	0	0		0
Spoločný rozhodujúci vplyv						
CRYSTALGRAF, a.s.	50,00%	50,00%	427 088	8 113		213 544
Podstatný vplyv						
ROD Skalica, a.s., Skalica	21,06%	21,06%	3 024 055	68 407		579 405
ROD Skalica, a.s., Skalica - DPL	0%	0%	0	0		25 595
PD Gbely, a.s., Gbely	21,32%	21,32%	2 621 960	87 143		304 170
PD Gbely, a.s., Gbely - DPL	0%	0%	0	0		34 830
GRAFOBAL GROUP GOLF RESORT SKALICA a.s., Skalica	35,16%	35,16%	4 423 799	2 039 698		32 000
Spolu	x	x	x	x	x	32 373 113

Obchodné meno a sídlo	Podiel na ZI v %	Podiel na iných zložkách vlastného imania v %	Účtovná hodnota DFM
Spoločnosti, v ktorých Spoločnosť vykonáva rozhodujúci vplyv, spoločný rozhodujúci vplyv alebo podstatný vplyv	-	-	32 373 113
Ostatné realizovateľné cenné papiere a podiely			
GRAFOBAL GROUP akciová spoločnosť, Bratislava	20,12%	20,12%	25 889 824
SLOV COUPON a.s., Bratislava	3,41%	3,41%	912 836
AMI Slovakia s.r.o., Bratislava	12,16%	12,16%	89 956
Dlhodobý finančný majetok spolu	x	x	59 265 730

Spoločnosť vykazuje v rámci ostatných realizovateľných cenných papierov a podielov aj investíciu vo svojej materskej spoločnosti GRAFOBAL GROUP akciová spoločnosť aj napriek skutočnosti, že vlastní viac ako 20% podiel na základnom imaní. Spoločnosť však vo svojej materskej spoločnosti neuplatňuje a nevykonáva podstatný vplyv.

Väčšina dcérskych spoločností a pridružených spoločností pôsobí v oblasti baliarenských a tlačiarenských služieb okrem ROD Skalica, a.s. a PD Gbely, a.s., ktoré sú poľnohospodárskymi družstvami.

Poznámky k účtovnej závierke zostavenej k 31. decembru 2023

Informácie za predchádzajúce účtovné obdobie sú uvedené v nasledujúcej tabuľke:

Obchodné meno a sídlo	Podiel na ZI v %	Podiel na iných zložkách vlastného imania v %	Výška vlastného imania	Výsledok hospodárenia	Výška príspevkov do kapitálových fondov z príspevkov	Účtovná hodnota DFM
Rozhodujúci vplyv						
AB GRAFOBAL VILNIUS, Vilnius	93,03%	93,03%	10 250 299	685 671		7 091 000
GRAFOBAL BOHEMIA s.r.o., Holubov	100,00%	100,00%	10 168 441	287 038		5 742 052
GRAFOBAL BOHEMIA s.r.o.-vklad mimo ZI	0,00%	0,00%	0	0		594 948
GRAFOBAL BULGARIA AD, Svoge	99,07%	99,07%	2 789 651	161 571		269 775
OOO Grafobal - Don Rostov na Done	100,00%	100,00%	12 007 790	796 128		12 007 790
GRAFOBAL SKALICA s.r.o., Skalica	100,00%	100,00%	1 224 159	-30 158		1 224 159
GRAFOBAL SKALICA s.r.o. -vklad mimo ZI	0,00%	0,00%	0	0		0
Spoločný rozhodujúci vplyv						
CRYSTALGRAF, a.s.	50,00%	50,00%	418 975	6 304		209 488
Podstatný vplyv						
ROD Skalica, a.s., Skalica	21,06%	21,06%	3 011 353	83 207		436 405
ROD Skalica, a.s., Skalica - DPL	0%	0%	0	0		25 595
PD Gbely, a.s., Gbely	21,32%	21,32%	2 496 557	149 625		497 436
PD Gbely, a.s., Gbely - DPL	0%	0%	0	0		34 830
GRAFOBAL GROUP GOLF RESORT SKALICA a.s., Skalica	35,16%	35,16%	2 304 376	-282 367		44 000
Spolu	x	x	x	x	x	28 177 478

Obchodné meno a sídlo	Podiel na ZI v %	Podiel na iných zložkách vlastného imania v %	Účtovná hodnota DFM
Spoločnosti, v ktorých Spoločnosť vykonáva rozhodujúci vplyv, spoločný rozhodujúci vplyv alebo podstatný vplyv	-	-	28 177 478
Ostatné realizovateľné cenné papiere a podiely			
GRAFOBAL GROUP akciová spoločnosť, Bratislava	20,12%	20,12%	25 889 824
SLOV COUPON a.s., Bratislava	3,41%	3,41%	912 836
AMI Slovakia s.r.o., Bratislava	12,16%	12,16%	89 956
Dlhodobý finančný majetok spolu	x	x	55 070 094

Spoločnosť vykazuje v rámci ostatných realizovateľných cenných papierov a podielov aj investíciu vo svojej materskej spoločnosti GRAFOBAL GROUP akciová spoločnosť aj napriek skutočnosti, že vlastní viac ako 20% podiel na základnom imaní. Spoločnosť však vo svojej materskej spoločnosti neuplatňuje a nevykonáva podstatný vplyv.

Väčšina dcérskych spoločností a pridružených spoločností pôsobí v oblasti baliarenských a tlačiarenských služieb okrem ROD Skalica, a.s. a PD Gbely, a.s., ktoré sú poľnohospodárskymi družstvami.

Poznámky k účtovnej závierke zostavenej k 31. decembru 2023

Ocenenie reálnou hodnotou a metódou vlastného imania

Spoločnosť k 31.12.2023 ocenila reálnou hodnotou alebo metódou vlastného imania nasledovné zložky dlhodobého finančného majetku:

Názov položky	Hodnota k 31.12.2023	Hodnota k 31.12.2022	Zvýšenie /zníženie hodnoty (+/-)	Vplyv ocenenia na výsledok hospodárenia	Vplyv ocenenia na vlastné imanie
DFM ocenený v reálnej hodnote spolu	0	0	0	0	0
AB GRAFOBAL VILNIUS, Vilnius	9 394 000	7 091 000	2 303 000	0	2 303 000
GRAFOBAL BOHEMIA s.r.o., Holubov	5 621 052	5 742 052	-121 000	0	-121 000
GRAFOBAL BOHEMIA s.r.o.-vklad mimo ZI	594 948	594 948	0	0	0
GRAFOBAL BULGARIA AD, Svoje	580 000	269 775	310 225	0	310 225
OOO Grafobal - Don Rostov na Done	13 857 032	12 007 790	1 849 242	0	1 849 242
GRAFOBAL SKALICA s.r.o., Skalica	9 166	9 166	0	0	0
GRAFOBAL SKALICA s.r.o. -vklad mimo ZI	1 127 371	1 214 993	-87 622	0	-87 622
CRYSTALGRAF, a.s., Lednické Rovne	213 544	209 488	4 056	0	4 056
ROD Skalica, a.s., Skalica	579 405	436 405	143 000	0	143 000
ROD Skalica, a.s., Skalica - DPL	25 595	25 595	0	0	0
PD Gbely, a.s., Gbely	304 170	497 436	-193 266	0	-193 266
PD Gbely, a.s., Gbely - DPL	34 830	34 830	0	0	0
GRAFOBAL GROUP GOLF RESORT SKALICA a.s., Skalica	32 000	44 000	-12 000	0	-12 000
DFM ocenený metódou vlastného imania spolu	32 373 113	28 177 478	4 195 635	0	4 195 635
Spolu	32 373 113	28 177 478	4 195 635	0	4 195 635

Informácie za predchádzajúce účtovné obdobie sú uvedené v nasledujúcej tabuľke:

Názov položky	Hodnota k 31.12.2022	Hodnota k 31.12.2021	Zvýšenie /zníženie hodnoty (+/-)	Vplyv ocenenia na výsledok hospodárenia	Vplyv ocenenia na vlastné imanie
DFM ocenený v reálnej hodnote spolu	0	0	0	0	0
AB GRAFOBAL VILNIUS, Vilnius	7 091 000	6 088 000	1 003 000	0	1 003 000
GRAFOBAL BOHEMIA s.r.o., Holubov	5 742 052	7 641 052	-1 899 000	0	-1 899 000
GRAFOBAL BOHEMIA s.r.o.-vklad mimo ZI	594 948	594 948	0	0	0
GRAFOBAL BULGARIA AD, Svoje	269 775	120 850	148 925	0	148 925
OOO Grafobal - Don Rostov na Done	12 007 790	17 913 398	-5 905 608	0	-5 905 608
GRAFOBAL SKALICA s.r.o., Skalica	9 166	9 166	0	0	0
GRAFOBAL SKALICA s.r.o. -vklad mimo ZI	1 214 993	1 245 151	-30 158	0	-30 158
CRYSTALGRAF, a.s., Lednické Rovne	209 488	208 433	1 055	0	1 055
ROD Skalica, a.s., Skalica	436 405	297 405	139 000	0	139 000
ROD Skalica, a.s., Skalica - DPL	25 595	25 595	0	0	0
PD Gbely, a.s., Gbely	497 436	474 254	23 182	0	23 182
PD Gbely, a.s., Gbely - DPL	34 830	34 830	0	0	0
GRAFOBAL GROUP GOLF RESORT SKALICA a.s., Skalica	44 000	75 018	-31 018	0	-31 018
DFM ocenený metódou vlastného imania spolu	28 177 477	34 728 100	-6 550 623	0	-6 550 623
Spolu	28 177 477	34 728 100	-6 550 623	0	-6 550 623

Poznámky k účtovnej závierke zostavenej k 31. decembru 2023

4. Zásoby

Vývoj opravnej položky k zásobám v priebehu účtovného obdobia je uvedený v nasledujúcej tabuľke:

Zásoby	Stav k 1.1.2023	Tvorba OP	Zúčtovanie OP z dôvodu zániku opodstatnenosti	Zúčtovanie OP z dôvodu vyradenia majetku z účtovníctva	Stav k 31.12.2023
Materiál	853 583	199 287	0	0	1 052 870
Výrobky	2 137	21 049	0	0	23 186
Zásoby spolu	855 720	220 336	0	0	1 076 056

Zníženie čistej realizačnej hodnoty zásob bolo zohľadnené vytvorením opravnej položky. Čistá realizačná hodnota zásob sa znížila predovšetkým v dôsledku nadmernosti zásob bez pohybu a tým vzniknutého rizika predajnosti.

Informácie za predchádzajúce účtovné obdobie sú uvedené v nasledujúcej tabuľke:

Zásoby	Stav k 1.1.2022	Tvorba OP	Zúčtovanie OP z dôvodu zániku opodstatnenosti	Zúčtovanie OP z dôvodu vyradenia majetku z účtovníctva	Stav k 31.12.2022
Materiál	754 705	98 878	0	0	853 583
Výrobky	30 880	0	28 743	0	2 137
Zásoby spolu	785 585	98 878	28 743	0	855 720

Poznámky k účtovnej závierke zostavenej k 31. decembru 2023

5. Pohľadávky

Vývoj opravnej položky v priebehu bežného účtovného obdobia je zobrazený v nasledujúcej tabuľke:

Pohľadávky	Stav k 1.1.2023	Tvorba OP	Zúčtovanie OP z dôvodu zániku opodstatnenosti	Zúčtovanie OP z dôvodu vyradenia majetku z účtovníctva	Stav k 31.12.2023
Dlhodobé pohľadávky spolu	0	0	0	0	0
Krátkodobé pohľadávky z obchodného styku, z toho:	227 699	21 970	121 395	0	128 274
Ostatné pohľadávky z obchodného styku	227 699	21 970	121 395	0	128 274
Ostatné krátkodobé pohľadávky, z toho:	1 285 535	113 395	0	0	1 398 930
Pohľadávky v rámci podielovej účasti okrem pohľadávok voči prepojeným účtovným jednotkám	432 943	73 383	0	0	506 326
Iné pohľadávky	852 592	40 012	0	0	892 604
Krátkodobé pohľadávky spolu	1 513 234	135 365	121 395	0	1 527 204

Informácie za predchádzajúce účtovné obdobie sú uvedené v nasledujúcej tabuľke:

Pohľadávky po splatnosti z obchodného styku obsahujú aj pohľadávky voči spriazneným osobám z bežnej obchodnej činnosti, ktoré Spoločnosť nepovažuje za pochybné a preto k nim netvorí opravné položky. Na ostatné pohľadávky z obchodného styku po splatnosti Spoločnosť vytvorila dostatočnú opravnú položku.

Pohľadávky	Stav k 1.1.2022	Tvorba OP	Zúčtovanie OP z dôvodu zániku opodstatnenosti	Zúčtovanie OP z dôvodu vyradenia majetku z účtovníctva	Stav k 31.12.2022
Dlhodobé pohľadávky spolu	0	0	0	0	0
Krátkodobé pohľadávky z obchodného styku, z toho:	266 157	1 692	40 149	0	227 699
Ostatné pohľadávky z obchodného styku	266 157	1 692	40 149	0	227 699
Ostatné krátkodobé pohľadávky, z toho:	1 237 369	48 166	0	0	1 285 536
Pohľadávky v rámci podielovej účasti okrem pohľadávok voči prepojeným účtovným jednotkám	399 496	33 447	0	0	432 943
Iné pohľadávky	837 873	14 719	0	0	852 592
Krátkodobé pohľadávky spolu	1 503 525	49 858	40 149	0	1 513 234

Poznámky k účtovnej závierke zostavenej k 31. decembru 2023

Dlhodobé pohľadávky Spoločnosti sú v lehote splatnosti. Veková štruktúra krátkodobých pohľadávok Spoločnosti k 31. decembru 2023 je uvedená v nasledujúcej tabuľke:

Názov položky	V lehote splatnosti	Po lehote splatnosti	Pohľadávky spolu
Krátkodobé pohľadávky z obchodného styku, z toho:	11 873 138	898 119	12 771 257
Pohľadávky voči prepojeným účtovným jednotkám	813 996	93 754	907 750
Pohľadávky v rámci podielovej účasti okrem pohľadávok voči prepojeným účtovným jednotkám	738 687	145 570	884 257
Ostatné pohľadávky z obchodného styku	10 320 455	658 795	10 979 250
Ostatné krátkodobé pohľadávky, z toho:	3 550 746	0	3 550 746
Čistá hodnota zákazky	0	0	0
Pohľadávky voči prepojeným účtovným jednotkám	1 925 508	0	1 925 508
Pohľadávky v rámci podielovej účasti okrem pohľadávok voči prepojeným účtovným jednotkám	506 326	0	506 326
Pohľadávky voči spoločníkom, členom a združeniu	0	0	0
Sociálne poistenie	0	0	0
Daňové pohľadávky a dotácie	157 167	0	157 167
Pohľadávky z derivátových operácií	0	0	0
Iné pohľadávky	961 745	0	961 745
Krátkodobé pohľadávky spolu	15 423 884	898 119	16 322 003

Informácie za predchádzajúce účtovné obdobie sú uvedené v nasledujúcej tabuľke:

Názov položky	V lehote splatnosti	Po lehote splatnosti	Pohľadávky spolu
Krátkodobé pohľadávky z obchodného styku, z toho:	13 910 792	1 295 194	15 205 986
Pohľadávky voči prepojeným účtovným jednotkám	483 894	309 202	793 096
Pohľadávky v rámci podielovej účasti okrem pohľadávok voči prepojeným účtovným jednotkám	1 324 301	338 261	1 662 562
Ostatné pohľadávky z obchodného styku	12 102 597	647 731	12 750 328
Ostatné krátkodobé pohľadávky, z toho:	3 118 798	101 900	3 220 698
Pohľadávky voči prepojeným účtovným jednotkám	1 838 806	0	1 838 806
Pohľadávky v rámci podielovej účasti okrem pohľadávok voči prepojeným účtovným jednotkám	432 943	0	432 943
Daňové pohľadávky a dotácie	73	0	73
Iné pohľadávky	846 976	101 900	948 876
Krátkodobé pohľadávky spolu	17 029 590	1 397 094	18 426 684

Informácie o záložnom práve prípadne obmedzenom práve disponovať s pohľadávkami a informácie o pohľadávkach krytých záložným právom sú uvedené v nasledujúcej tabuľke:

Pohľadávky	Stav k 31.12.2023	Stav k 31.12.2022
Hodnota pohľadávok, na ktoré sa zriadilo záložné právo	8 107 533	10 502 948

Poznámky k účtovnej závierke zostavenej k 31. decembru 2023

6. Poskytnuté pôžičky

Prehľad poskytnutých pôžičiek je uvedený v nasledujúcej tabuľke:

Názov položky	Mena	Úrok p.a. v %	Dátum splatnosti	Suma istiny v príslušnej mene		Suma istiny v mene EUR	
				31.12.2023 k	31.12.2022 k	31.12.2023 k	31.12.2022 k
Dlhodobé pôžičky, z toho:	x	x	x	x	x	24 445 994	22 485 994
GRAFOBAL GROUP a.s.	EUR	X	31.12.2025	24 445 994	22 485 994	24 445 994	22 485 994
				0	0	0	0
				0	0	0	0
Krátkodobé pôžičky, z toho:	x	x	x	x	x	2 562 766	2 485 473
GRAFOBAL SKALICA s.r.o.	EUR	X	24.7.2024	1 485 652	1 485 652	1 485 652	1 485 652
ROD Skalica a.s.	EUR	X	24.9.2024	75 000	75 000	75 000	75 000
PD Gbely a.s.	EUR	X	19.7.2024	162 000	162 000	162 000	162 000
GRAFOBAL GROUP GOLF RESORT SKALICA a.s.	EUR	X	31.12.2023	0	76 000	0	76 000
GRAFOBAL GROUP GOLF RESORT SKALICA a.s.	EUR	X	11.1.2024	0	12 745	0	12 745
GRAFOBAL GROUP GOLF RESORT SKALICA a.s.	EUR	X	1.2.2024	0	25 000	0	25 000
GRAFOBAL GROUP GOLF RESORT SKALICA a.s.	EUR	X	22.12.2024	191 038	0	191 038	0
AGROMA s.r.o.	EUR	X	10.10.2024	499 076	499 076	499 076	499 076
AGROMA s.r.o.	EUR	X	6.11.2024	150 000	150 000	150 000	150 000

Pôžičky GRAFOBAL GROUP a.s. boli k 31.12.2022 na základe Zmluvy zmenené na jednu dlhodobú pôžičku.

Poznámky k účtovnej závierke zostavenej k 31. decembru 2023

7. Krátkodobý finančný majetok

Informácie o štruktúre krátkodobého finančného majetku k 31. decembru 2023:

Krátkodobý finančný majetok	Stav k 31.12.2023	Stav k 31.12.2022
Vlastné akcie a vlastné obchodné podiely	73 293	73 161
Obstarávacia cena KFM spolu	73 293	73 161
Opravná položka ku KFM	0	0
Účtovná hodnota KFM spolu	73 293	73 161

Vlastné akcie

Informácie o nadobudnutí a prevedení vlastných akcií:

Vlastné akcie	Počet	Menovitá hodnota	% na upísanom ZI	Protihodnota, za ktorú sa nadobudli/prevedli
Stav k 1.1.2022	2 215	33	0%	73 095
Nadobudnuté vlastné akcie	2	33	0%	66
Prevedené vlastné akcie	0	0	0%	0
Stav k 1.1.2023	2 217	66	0%	73 161
Nadobudnuté vlastné akcie	4	33	0%	132
Prevedené vlastné akcie	0	0	0%	0
Stav k 31.12.2023	2 221	99	0%	73 293

V priebehu roka 2023 Spoločnosť na základe rozhodnutia riadneho valného zhromaždenia nakúpila 4 ks vlastných akcií od drobných akcionárov v obstarávacej cene 33 EUR/akcia. Spoločnosť v priebehu roka 2022 nenakúpila vlastné akcie od drobných akcionárov.

8. Finančné účty

Finančnými účtami môže Spoločnosť voľne disponovať.

9. Časové rozlíšenie

Jednotlivé položky časového rozlíšenia sú uvedené v nasledujúcej tabuľke:

Opis položky časového rozlíšenia	Stav k 31.12.2023	Stav k 31.12.2022
Náklady budúcich období dlhodobé, z toho:	4 005	1 878
Ostatné	4 005	1 878
Náklady budúcich období krátkodobé, z toho:	51 286	44 364
Poistné	32 879	30 029
Ostatné	18 407	14 335
Príjmy budúcich období dlhodobé, z toho:	0	0
Príjmy budúcich období krátkodobé, z toho:	0	0
Spolu	55 291	46 242

Poznámky k účtovnej závierke zostavenej k 31. decembru 2023

PASÍVA

1. Vlastné imanie

Informácie o pohyboch vo vlastnom imaní a iné dodatočné informácie o vlastnom imaní Spoločnosti sú uvedené v poznámkach v časti IX.

2. Sociálny fond

Tvorba a čerpanie sociálneho fondu v priebehu účtovného obdobia sú uvedené v nasledujúcej tabuľke:

Názov položky	2023	2022
Začiatkový stav sociálneho fondu	610 611	570 343
Tvorba sociálneho fondu na ťarchu nákladov	161 429	154 712
Tvorba sociálneho fondu spolu	161 429	154 712
Čerpanie sociálneho fondu	180 006	114 444
Konečný zostatok sociálneho fondu	592 034	610 611

3. Odložený daňový záväzok

Informácie o výpočte odloženého daňového záväzku a iné doplňujúce informácie k odloženej dani sú uvedené v poznámkach v časti IV.

4. Záväzky

Štruktúra záväzkov podľa zostatkovej doby splatnosti k 31. decembru 2023:

Názov položky	Záväzky so zostatkovou dobou splatnosti			Záväzky po lehode splatnosti	Spolu záväzky
	viac ako päť rokov	jeden rok až päť rokov	do jedného roka		
Dlhodobé záväzky z obchodného styku, z toho:	0	0	0	0	0
Ostatné dlhodobé záväzky, z toho:	36 461	2 090 058	0	0	2 126 519
Záväzky zo sociálneho fondu	0	592 034	0	0	592 034
Iné dlhodobé záväzky	36 461	1 387 475	0	0	1 423 936
Odložený daňový záväzok	0	110 549	0	0	110 549
Dlhodobé záväzky spolu	36 461	2 090 058	0	0	2 126 519
Krátkodobé záväzky z obchodného styku, z toho:	0	0	3 208 432	182 405	3 390 837
Záväzky voči prepojeným účtovným jednotkám	0	0	-95	0	-95
Záväzky v rámci podielovej účasti okrem záväzkov voči prepojeným účtovným jednotkám	0	0	3 000	0	3 000
Ostatné záväzky z obchodného styku	0	0	3 205 527	182 405	3 387 932
Ostatné krátkodobé záväzky, z toho:	0	0	3 025 577	0	3 025 577
Záväzky voči zamestnancom	0	0	1 295 395	0	1 295 395
Záväzky zo sociálneho poistenia	0	0	659 346	0	659 346
Daňové záväzky a dotácie	0	0	422 887	0	422 887
Záväzky z derivátových operácií	0	0	0	0	0
Iné záväzky	0	0	647 949	0	647 949
Krátkodobé záväzky spolu	0	0	6 234 009	182 405	6 416 414

Poznámky k účtovnej závierke zostavenej k 31. decembru 2023

Informácie za predchádzajúce účtovné obdobie sú uvedené v nasledujúcej tabuľke:

Názov položky	Závazky so zostatkovou dobou			Závazky po lehode splatnosti	Spolu závazky
	viac ako päť rokov	splatnosti jeden rok až päť rokov	do jedného roka		
Dlhodobé záväzky z obchodného styku, z toho:	0	0	0	0	0
Ostatné záväzky z obchodného styku	0	0	0	0	0
Ostatné dlhodobé záväzky, z toho:	14 723	2 207 280	0	0	2 222 003
Záväzky zo sociálneho fondu	0	610 611	0	0	610 611
Iné dlhodobé záväzky	14 723	1 377 682	0	0	1 392 405
Dlhodobé záväzky z derivátových operácií	0	0	0	0	0
Odložený daňový záväzok	0	218 987	0	0	218 987
Dlhodobé záväzky spolu	14 723	2 207 280	0	0	2 222 003
Krátkodobé záväzky z obchodného styku, z toho:	0	0	4 444 160	789 643	5 233 803
Záväzky voči prepojeným účtovným jednotkám	0	0	1 946	0	1 946
Záväzky v rámci podielovej účasti okrem záväzkov voči prepojeným účtovným jednotkám	0	0	30	0	30
Ostatné záväzky z obchodného styku	0	0	4 442 184	789 643	5 231 827
Ostatné krátkodobé záväzky, z toho:	0	0	3 538 581	0	3 538 581
Záväzky voči zamestnancom	0	0	1 270 921	0	1 270 921
Záväzky zo sociálneho poistenia	0	0	663 020	0	663 020
Daňové záväzky a dotácie	0	0	682 637	0	682 637
Iné záväzky	0	0	922 003	0	922 003
Krátkodobé záväzky spolu	0	0	7 982 741	789 643	8 772 384

5. Záväzky z finančného prenájmu

Dohodnuté platby vyplývajúce z finančného prenájmu sú uvedené v nasledujúcej tabuľke:

Názov položky	Stav k 31.12.2023			Stav k 31.12.2022		
	Splatnosť			Splatnosť		
	do jedného roka vrátane	od jedného roka do piatich rokov vrátane	viac ako päť rokov	do jedného roka vrátane	od jedného roka do piatich rokov vrátane	viac ako päť rokov
Istina	632 614	1 423 936	0	908 441	1 377 682	14 723
Finančný náklad	47 590	71 471	0	36 471	43 910	0
Spolu	680 204	1 495 407	0	944 912	1 421 592	14 723

Záväzky z finančného prenájmu sú z dôvodu obstarania tlačového stroja KBA Rapida, výsekového stroja Bobst Expertcut 145PER a CTP systému prípravy tlače KODAK ako spätný leasing od leasingovej spoločnosti Tatra-Leasing s. r. o., Bratislava. Spätný leasing pre CTP systému prípravy tlače KODAK bol k 08. 06. 2023 ukončený. Lepiaci a skladací stroj Diana Smart 115, skladací stroj Herzog+Heymann, skladací stroj Herzog+Heymann č.2, lepiaci a skladací stroj Diana Smart 115 č.2 a elektrický parný kotol boli obstarané ako spätný leasing od spoločnosti Slovenská sporiteľňa, a.s., Bratislava.

Poznámky k účtovnej závierke zostavenej k 31. decembru 2023

6. Rezervy

Prehľad pohybu rezerv za rok 2023 je uvedený v nasledujúcej tabuľke:

Názov položky	Stav k 1.1.2023	Tvorba	Použitie	Zrušenie	Stav k 31.12.2023
Dlhodobé rezervy, z toho:	200 792	265 983	0	200 792	265 983
Zákonné dlhodobé rezervy, z toho:	0	0	0	0	0
Ostatné dlhodobé rezervy, z toho:	200 792	265 983	0	200 792	265 983
Rezerva na odchodné a soc. zabez.	200 792	265 983	0	200 792	265 983
Krátkodobé rezervy, z toho:	2 961 406	1 627 685	1 447 355	113 088	3 028 648
Zákonné krátkodobé rezervy, z toho:	598 557	742 120	598 557	0	742 120
Na nevyčerpanú dovolenku a soc.zabez.	598 557	742 120	598 557	0	742 120
Ostatné krátkodobé rezervy, z toho:	2 362 849	885 565	848 798	113 088	2 286 528
Rezerva na odchodné a soc.zabez.	82 923	91 116	82 923	0	91 116
Rezerva na nevyfakturované dodávky	0	1 720	0	0	1 720
Rezerva na reklamácie	35 014	53 918	35 014	0	53 918
Rezerva na odmeny Q.	54 233	62 534	54 233	0	62 534
Rezerva na odmeny cieľové	721 796	563 868	610 060	111 736	563 868
Rezerva na audit	64 820	64 820	64 820	0	64 820
Rezerva na výročnú správu	3 100	3 100	1 748	1 352	3 100
Rezerva na súdny spor PP	862 963	44 489	0	0	907 452
Rezerva na nedodr.zmluv.podmienky	538 000	0	0	0	538 000
Rezervy spolu	3 162 198	1 893 668	1 447 355	313 880	3 294 631

Informácie za predchádzajúce účtovné obdobie sú uvedené v nasledujúcej tabuľke:

Názov položky	Stav k 1.1.2022	Tvorba	Použitie	Zrušenie	Stav k 31.12.2022
Dlhodobé rezervy, z toho:	272 239	200 792	0	272 239	200 792
Zákonné dlhodobé rezervy, z toho:	0	0	0	0	0
Ostatné dlhodobé rezervy, z toho:	272 239	200 792	0	272 239	200 792
Rezerva na jubilejné a soc. zabez.	89 667	0	0	89 667	0
Rezerva na odchodné a soc.zabez.	182 572	200 792	0	182 572	200 792
Krátkodobé rezervy, z toho:	2 211 468	2 423 406	1 392 800	280 668	2 961 406
Zákonné krátkodobé rezervy, z toho:	649 535	598 557	641 198	8 337	598 557
Na nevyčerpanú dovolenku a soc.zabez.	649 535	598 557	641 198	8 337	598 557
Ostatné krátkodobé rezervy, z toho:	1 561 933	1 824 849	751 602	272 331	2 362 849
Rezerva na odchodné a soc.zabez.	62 464	82 923	60 149	2 315	82 923
Rezerva na jubilejné a soc.zabez.	33 146	0	32 406	740	0
Rezerva na reklamácie	61 446	35 014	31 194	30 252	35 014
Rezerva na odmeny Q.	56 507	54 233	56 507	0	54 233
Rezerva na odmeny cieľové	748 470	721 796	509 446	239 024	721 796
Rezerva na audit	58 800	64 820	58 800	0	64 820
Rezerva na výročnú správu	3 100	3 100	3 100	0	3 100
Rezerva na súdny spor PP	0	862 963	0	0	862 963
Rezerva na nedodr.zmluv.podmienky	538 000	0	0	0	538 000
Rezervy spolu	2 483 707	2 264 198	1 392 800	552 907	3 162 198

Poznámky k účtovnej závierke zostavenej k 31. decembru 2023

7. Bankové úvery a vydané dlhopisy

Prehľad bankových úverov je uvedený v nasledujúcej tabuľke:

Názov položky	Mena	Úrok p.a. v %	Dátum splatnosti	Suma istiny v príslušnej mene		Suma istiny v mene EUR	
				31.12.2023	31.12.2022	31.12.2023	31.12.2022
Dlhodobé bankové úvery, z toho:						3 613 077	3 514 814
Tatra banka, a.s.	EUR	X	30.6.2027	368 413	379 282	368 413	379 282
Tatra banka, a.s.	EUR	X	31.10.2030	744 664	872 332	744 664	872 332
EXIMBANKA SR	EUR	X	31.3.2031	2 500 000	2 263 200	2 500 000	2 263 200
				0	0	0	0
Krátkodobé bankové úvery, z toho:						7 312 479	10 940 531
Tatra banka a.s.	EUR	X	30.6.2027	147 372	147 372	147 372	147 372
Tatra banka a.s.	EUR	X	31.10.2030	127 668	127 668	127 668	127 668
Tatra banka a.s.	EUR	X	30.6.2024	2 314 938	4 403 252	2 314 938	4 403 252
Tatra banka a.s. VISA karty	EUR	X	30.6.2024	2 154	1 273	2 154	1 273
UniCredit Bank	EUR	X	bez urč. dňa	3 750 000	4 000 000	3 750 000	4 000 000
UniCredit Bank	EUR	X	bez urč. dňa	570 347	1 361 889	570 347	1 361 889
Slovenská sporiteľňa, a.s.	EUR	X	31.3.2023	0	562 491	0	562 491
Slovenská sporiteľňa, a.s.	EUR	X	31.10.2023	0	36 586	0	36 586
EXIMBANKA SR	EUR	X	31.3.2031	400 000	300 000	400 000	300 000
Spolu						10 925 556	14 455 345

Úvery od Tatra banky, a. s. sú čerpané ako kontokorentný úver s limitom 5 500 000,00 EUR (stav k 31.12.2023: 2 314 938 EUR), splátkový úver na financovanie investičných potrieb v pôvodnej výške 1 000 000,00 EUR (stav k 31.12.2023: 872 332 EUR) a splátkový úver na financovanie investičných potrieb v pôvodnej výške 700 000,00 EUR (stav k 31.12.2023: 515 785 EUR). Úvery sú zabezpečené záložným právom na nehnuteľný majetok (sklad) a záložným právom na pohľadávky.

Úvery od UniCredit Bank sú čerpané na financovanie prevádzkových potrieb formou kontokorentu s limitom 3 500 000,00 EUR (stav k 31.12.2023: 570 347 EUR) a formou splátkového úveru vo výške 4 000 000,00 EUR (stav k 31.12.2023: 3 750 000 EUR). Úvery sú zabezpečené záložným právom na nehnuteľný majetok (administratívna budova, vrátnica, objekt O), záložným právom na pohľadávky a zmenkou.

Úvery od Slovenskej sporiteľne, a. s. vo výške 562 491 EUR a 36 586 EUR boli poskytnuté na financovanie nákupu lepiaceho a skladacieho stroja Diana a na nákup elektrického parného kotla FTR-VS 860. Úvery boli ku dňu dohodnutej splatnosti v roku 2023 splatené.

Úver od EXIMBANKY SR v pôvodnej výške 3 200 000 EUR bol poskytnutý na obstaranie tlačového stroja KBA (stav k 31.12.2023: 2 900 000 EUR). Úver je zabezpečený záložným právom na predmet financovania.

Poznámky k účtovnej závierke zostavenej k 31. decembru 2023

8. Časové rozlíšenie

Štruktúra časového rozlíšenia je uvedená v nasledujúcej tabuľke:

Názov položky	Stav k 31.12.2023	Stav k 31.12.2022
Výdavky budúcich období dlhodobé, z toho:	0	0
Výdavky budúcich období krátkodobé, z toho:	1 316	4 963
Ostatné	1 316	4 963
Výnosy budúcich období dlhodobé, z toho:	114 440	226 259
Dotácie zo ŠR	106 585	208 558
Ostatné	7 855	17 700
Výnosy budúcich období krátkodobé, z toho:	47 003	89 458
Dotácie zo ŠR	45 713	88 192
Ostatné	1 290	1 265
Spolu	162 759	320 679

V roku 2009 bola na základe zmluvy s Ministerstvom hospodárstva SR Spoločnosti priznaná investičná dotácia na 6 tlačiarenských strojov v celkovej výške 40% z ich obstarávacej ceny, tzn. 40% z 10 973 125 EUR.

Hodnota výnosov budúcich období k 31. decembru 2023 a k 31. decembru 2022 predstavuje časť tejto dotácie, vzťahujúcu sa na kúpené tlačiarenské stroje Manroland R 905, Bobst Expertcut, Manroland R 706 LTTLV, Heidelberg Speedmaster, Manroland R 706 LV Hiprint B 700 a Bobst Mastercut 106, ktorých obstarávacia cena bola 10 973 125 EUR.

Dotácia je rozpúšťaná do výnosov počas doby životnosti strojov, ktorá bola Spoločnosťou stanovená na 10 – 16 rokov. Krátkodobá časť dotácie preto predstavuje ekvivalent predpokladaných účtovných odpisov k zaradeným strojom na nasledujúci rok.

V roku 2021 bola na základe zmluvy s Ministerstvom životného prostredia SR Spoločnosti priznaná investičná dotácia na osvetlenie haly D,G,U,G2 vo výške 57,5% z uznaných oprávnených výdavkov v hodnote 146 091,48 EUR čo predstavuje hodnotu dotácie 84 002,60 EUR .
Rekonštrukcia osvetlenia je súčasťou projektu „Zníženie energetickej náročnosti budov v spoločnosti Grafobal“

Dotácia je rozpúšťaná do výnosov počas 20 rokov. Krátkodobá časť dotácie preto predstavuje ekvivalent predpokladaných účtovných odpisov.

IV. INFORMÁCIE, KTORÉ DOPLŇUJÚ A VYSVETĽUJÚ POLOŽKY VÝKAZU ZISKOV A STRÁT

1. Čistý obrat

Infomácie o štruktúre čistého obratu Spoločnosti sú uvedené v nasledujúcej tabuľke:

Názov položky	2023	2022
Tržby za vlastné výkony a tovar, z toho:	65 822 934	69 797 731
Tržby za vlastné výrobky	64 838 861	68 704 126
Tržby z predaja služieb	984 073	1 093 605
Iné výnosy súvisiace s bežnou činnosťou	4 594 122	4 246 609
Čistý obrat celkom	70 417 056	74 044 339

Poznámky k účtovnej závierke zostavenej k 31. decembru 2023

VÝNOSY

2. Tržby za vlastné výkony a služby

Tržby za vlastné výkony a tovar podľa jednotlivých segmentov, t.j. podľa typov výrobkov, tovarov, služieb a iných činností Spoločnosti, a podľa hlavných geografických oblastí odbytu sú uvedené v nasledujúcej tabuľke:

Oblasť odbytu	Typ výrobkov Skladačky		Typ výrobkov Vlnitá lepenka		Typ výrobkov Polygraf. výrobky	
	2023	2022	2023	2022	2023	2022
Slovensko	12 490 763	11 580 038	7 799 096	10 023 500	2 104 447	1 890 417
Česko	5 192 834	5 894 241	6 743 854	7 890 164	1 411 748	1 810 470
Macedónia	801 019	890 420	0	0	227 834	166 572
Nemecko	694 872	406 929	438 564	545 393	0	1 190
Rusko	0	476 132	0	0	0	7 546
Maďarsko	624 665	368 466	1 487 557	1 926 330	8 208	10 976
Poľsko	4 877 397	5 436 281	1 349 809	1 427 956	789 740	733 624
Ukrajina	481 347	488 390	0	0	0	0
Rakúsko	23 103	41 000	62 313	62 709	0	0
Belgicko	40 134	56 715	10 064	30 441	19 682	0
Dánsko	1 601 693	1 264 848	3 198 966	2 890 762	255 057	109 151
Turecko	71 710	94 070	0	0	0	0
Rumunsko	0	0	0	0	0	5 124
Holandsko	6 920 663	7 033 662	232 588	244 131	0	0
Bulharsko	0	0	0	0	7 320	6 120
Grécko	127 447	169 153	0	0	0	0
ostatné	387 453	545 548	1 828 461	1 549 409	10 026	14 050
Spolu	34 335 099	34 745 893	23 151 272	26 590 795	4 834 063	4 755 240

Oblasť odbytu	Typ výrobkov Ost. polygr. výrobky		Služby		Spolu	
	2023	2022	2023	2022	2023	2022
Slovensko	2 065 582	2 078 963	592 530	710 243	25 052 417	26 283 161
Česko	180 929	185 915	54 971	56 847	13 584 336	15 837 636
Macedónia	0	0	0	0	1 028 853	1 056 992
Nemecko	35 872	45 590	187 259	142 912	1 356 567	1 142 014
Rusko	0	0	0	0	0	483 678
Maďarsko	226 429	295 516	33 292	14 660	2 380 151	2 615 948
Poľsko	0	0	400	0	7 017 346	7 597 861
Ukrajina	0	0	0	0	481 347	488 390
Rakúsko	7 885	5 724	1 080	2 189	94 380	111 622
Belgicko	1 731	0	1 500	1 550	73 111	88 706
Dánsko	0	0	12 250	989	5 067 966	4 265 750
Turecko	0	0	0	0	71 710	94 070
Rumunsko	0	0	0	0	0	5 124
Holandsko	0	0	29 279	88 399	7 182 530	7 366 192
Bulharsko	0	0	0	0	7 320	6 120
Grécko	0	0	0	0	127 447	169 153
ostatné	0	492	71 512	75 816	2 297 451	2 185 315
Spolu	2 518 428	2 612 199	984 073	1 093 605	65 822 934	69 797 731

Poznámky k účtovnej závierke zostavenej k 31. decembru 2023

3. Zmena stavu zásob vlastnej výroby

Zmena stavu zásob vlastnej výroby vo výkaze ziskov a strát oproti roku 2022 predstavuje zníženie o 1 451 666 EUR. Vychádzajúc zo súvahových položiek dosahuje zníženie zmeny stavu zásob hodnotu 1 149 576 EUR, ako je to uvedené v nasledujúcej tabuľke:

Názov položky	Stav			Zmena stavu vnútroorganizačných zásob	
	k 31.12.2023	k 31.12.2022	k 1.1.2022	2023	2022
Nedokončená výroba a polotovary vlastnej výroby	1 149 576	1 250 018	1 460 587	-100 442	-210 569
Výrobky	5 107 454	6 462 290	4 231 470	-1 354 836	2 230 820
Zvieratá	0	0	0	0	0
Spolu	6 257 030	7 712 308	5 692 057	-1 455 278	2 020 251
Manká a škody	x	x	x	0	0
Reprezentačné	x	x	x	0	0
Dary	x	x	x	0	0
Iné	x	x	x	3 612	19 818
Zmena stavu vnútroorganizačných zásob vo výkaze ziskov a strát	x	x	x	-1 451 666	2 040 069

4. Ostatné výnosy z hospodárskej a finančnej činnosti

Informácie o výnosoch pri aktivácii nákladov a o výnosoch z hospodárskej činnosti a finančnej činnosti sú uvedené nižšie:

Názov položky	2023	2022
Významné položky pri aktivácii nákladov, z toho:	1 069 022	811 800
Dlhodobý hmotný majetok vytvorený vlastnou činnosťou	12 592	2 873
Obstaranie zásob vlastnou dopravou	1 216	512
Ostatná aktivácia	1 055 214	808 415
Ostatné významné položky výnosov z hospodárskej činnosti, z toho:	3 584 916	3 679 699
Predaj materiálu	1 838 802	2 772 987
Prebytky na majetku zistené pri inventarizácii	84	1 740
Výnosy z predaja dlhodobého hmotného a nehmotného majetku	820 334	269 485
Výnosy z dotácií	144 452	207 209
Výnos z odpísaných pohľadávok	2 329	386
Ostatné	778 915	427 892
Finančné výnosy, z toho:	2 986 060	3 725 681
Kurzové zisky, z toho:	363 857	681 244
kurzové zisky ku dňu, ku ktorému sa zostavuje účtovná závierka	363 857	681 244
Ostatné významné položky finančných výnosov, z toho:	2 622 203	3 044 437
Úroky	1 440 797	567 296
Prijaté dividendy	1 181 406	2 477 141
Ostatné	0	0

Poznámky k účtovnej závierke zostavenej k 31. decembru 2023

NÁKLADY

5. Náklady z hospodárskej a finančnej činnosti

Prehľad nákladov Spoločnosti z hospodárskej a finančnej činnosti okrem osobných nákladov je uvedený v nasledujúcej tabuľke:

Názov položky	2023	2022
Náklady za poskytnuté služby, z toho:	6 898 229	7 867 611
Náklady voči audítorovi, audítorskej spoločnosti, z toho:	93 600	93 600
náklady za overenie individuálnej účtovnej závierky	93 600	93 600
Ostatné významné položky nákladov za poskytnuté služby, z toho:	6 804 629	7 774 011
Doprava	1 623 234	1 875 863
Nájomné	163 076	123 569
Právne, ekonomické a iné poradenstvo	862 654	1 162 954
Náklady na inzerciu, reklamu	1 477 443	1 991 195
Externé opracovanie výrobkov	267 841	193 216
Náklady na IT	71 480	185 418
Náklady na telekomunikačné služby	12 626	12 924
Opravy a údržba	547 628	496 001
Náklady na reprezentáciu	18 163	15 470
Provízie	36 497	50 919
Cestovné	8 285	9 803
Upratovanie	90 767	97 509
Revízie	98 552	91 778
Likvidácia odpadu	164 279	177 132
Náklady na učňov	37 953	28 993
Náklady na školenie	9 323	15 103
Stočné	82 466	74 870
Externé služby	7 904	0
Ostatné	1 224 458	1 171 294
Ostatné významné položky nákladov z hospodárskej činnosti, z toho:	3 079 417	2 739 490
Predaj materiálu	1 470 650	2 383 446
Manká a škody	117	241
Zostatková cena predaného dlhodobého hmotného a nehmotného majetku	862 503	141 406
Odpis pohľadávky	539 154	0
Tvorba a zúčtovanie opravných položiek k pohľadávkam	20 937	44 012
Ostatné	186 056	170 385
Finančné náklady, z toho:	716 964	1 391 002
Kurzové straty, z toho:	109 293	277 613
kurzové straty ku dňu, ku ktorému sa zostavuje účtovná závierka	109 293	277 613
Ostatné významné položky finančných nákladov, z toho:	607 671	1 113 389
Opravné položky k finančnému majetku	-145 982	-68 262
Úroky	660 829	268 822
Bankové poplatky	48 335	49 866
ostatné	44 489	862 963

6. Osobné náklady

Prehľad osobných nákladov Spoločnosti je uvedený v nasledujúcej tabuľke:

Názov položky	2023	2022
Osobné náklady, z toho:	19 218 320	18 132 067
Mzdy	12 434 565	11 766 029
Ostatné náklady na závislú činnosť	1 318 776	1 318 776
Sociálne poistenie	2 999 830	2 807 443
Zdravotné poistenie	1 388 433	1 326 575
Sociálne zabezpečenie	1 076 716	913 244

Poznámky k účtovnej závierke zostavenej k 31. decembru 2023

7. Dane

Informácie o dočasných rozdieloch a výpočte odloženej dane:

	Stav k 31.12.2022	Zaučtovaná do vlastného imania	Zaučtované do výkazu ziskov a strát	Stav k 31.12.2023
Dlhodobý majetok	-5 073 377	0	304 345	-4 769 032
Zásoby	855 720	0	220 336	1 076 056
Pohľadávky	1 363 263	0	73 014	1 436 277
Rezervy	1 162 677	0	-55 621	1 107 056
Daňové straty	0	0	0	0
Nevyužitá daňové odpočty	0	0	0	0
Ostatné	648 921	0	-25 703	623 218
Celkom	-1 042 796	0	516 371	-526 425
Sadzba dane z príjmov (v %)	21%	21%	21%	21%
Odložená daňová pohľadávka (+)/daňový záväzok (-) vypočítaný	-218 987	0	108 438	-110 549
Vplyv zmeny sadzby dane			0	
Celková odložená daňová pohľadávka (+)/ daňový záväzok (-) po zmene sadzby	-218 987		108 438	-110 549
Odložená daňová pohľadávka zaučtovaná	0		0	0
Odložený daňový záväzok	218 987		-108 438	110 549

Odsúhlasenie vzťahu medzi splatnou daňou z príjmov, odloženou daňou z príjmov a výsledkom hospodárenia pred zdanením je uvedené v nasledujúcej tabuľke:

Názov položky	2023			2022		
	Základ dane	Daň	Daň v %	Základ dane	Daň	Daň v %
Výsledok hospodárenia pred zdanením, z toho:	3 996 960			5 650 948		
teoretická daň		839 362	21%		1 186 699	21%
Daňovo neuznané náklady	2 139 508	449 297		2 444 140	513 269	
Výnosy nepodliehajúce dani	-1 208 116	-253 704		-2 556 804	-536 929	
Vplyv nevykázaných odloženej daňovej pohľadávky	0	0		0	0	
Umorenie daňovej straty	0	0		0	0	
Zmena sadzby dane						
Zrážková daň zo zahraničia	118 718	11 872	10%	247 714	24 771	10,00%
Iné	-1 405 628	-295 182		-215 342	-45 222	
Spolu		751 644	19%		1 142 589	20,22%
Splatná daň z príjmov		860 082	22%		1 185 018	20,97%
Odložená daň z príjmov		-108 438	3%		-42 429	0,75%
Celková daň z príjmov		751 644	19%		1 142 589	20,22%

Poznámky k účtovnej závierke zostavenej k 31. decembru 2023

V. INFORMÁCIE O INÝCH AKTÍVACH A INÝCH PASÍVACH

1. Podmieneny majetok

Podmieneným majetkom sa rozumie možný majetok, ktorý vznikol v dôsledku minulých udalostí a ktorého existencia alebo vlastníctvo závisí od toho, či nastane alebo nenastane jedna alebo viac neistých udalostí v budúcnosti, ktorých vznik nezávisí od účtovnej jednotky.

2. Podmienené záväzky

Podmieneným záväzkom sa rozumie:

- možná povinnosť, ktorá vznikla ako dôsledok minulej udalosti a ktorej existencia závisí od toho, či nastane alebo nenastane jedna alebo viac neistých udalostí v budúcnosti, ktorých vznik nezávisí od účtovnej jednotky, alebo
- povinnosť, ktorá vznikla ako dôsledok minulej udalosti, ale ktorá sa nevykazuje v súvahe, pretože nie je pravdepodobné, že na splnenie tejto povinnosti bude potrebný úbytok ekonomických úžitkov, alebo výška tejto povinnosti sa nedá spoľahlivo oceniť.

Druh podmieneného záväzku	Stav k 31.12.2023	Stav k 31.12.2022
Z poskytnutých záruk	13 090 729	16 161 569
Z ručenia	11 639 323	10 519 552
Iné podmienené záväzky	11 440	11 440

Dňa 26. septembra 2013 uzavrela Spoločnosť Dohodu o záruke ako ručiteľ, na základe ktorej spoločne, nerozdielne, neodvolateľne a bezpodmienečne ručí spolu s niekoľkými ďalšími spoločnosťami skupiny Grafobal Group syndikátu bánk za úplné splatenie všetkých záväzkov a za splnenie ďalších podmienok vyplývajúcich zo syndikovaných zmlúv o nákupe majetku spriaznenou spoločnosťou skupiny Grafobal Group. Zostatok zaručeného úveru k 31. decembru 2023 predstavuje 5 567 tis. EUR (31. decembra 2022: 8 675 tis. EUR). Spoločnostiam v skupine Grafobal Group Spoločnosť taktiež poskytla záruky za ich zmluvné záväzky v celkovej výške 7 523 tis. EUR (31. decembra 2022: 7 487 tis. EUR).

Vzhľadom na to, že viaceré oblasti slovenského daňového práva (napr. legislatíva ohľadom transferového oceňovania) doteraz neboli dostatočne overené praxou, existuje neistota v tom, ako ich budú daňové orgány aplikovať. Mieru tejto neistoty nie je možné kvantifikovať a zanikne až potom, keď budú k dispozícii právne precedensy príp. oficiálne interpretácie príslušných orgánov. Vedenie Spoločnosti si nie je vedomé žiadnych okolností, v dôsledku ktorých by jej vznikol v budúcnosti významný náklad.

3. Skutočnosti sledované na podsúvahových účtoch

Názov položky	Stav k 31.12.2023	Stav k 31.12.2022
Poskytnuté záruky a ručenia	13 090 729	16 161 569
Záložné právo	11 639 323	10 519 552
Majetok s obmedzeným právom nakladať	4 914 074	4 415 642
Iné položky	11 440	11 440

VI. UDALOSTI, KTORÉ NASTALI PO DNI, KU KTORÉMU SA ZOSTAVUJE ÚČTOVNÁ ZÁVIERKA

Po 31. decembri 2023 do dňa zostavenia účtovnej závierky nenastali také udalosti, ktoré by si vyžadovali zverejnenie alebo vykázanie v účtovnej závierke za rok 2023.

Poznámky k účtovnej závierke zostavenej k 31. decembru 2023

VII. TRANSAKČIE SO SPRIAZNENÝMI STRANAMI

1. Transakcie medzi Spoločnosťou a spriaznenými osobami

Charakteristika transakcie	Spriaznená osoba	2023	2022
Nákup majetku	Subjekt, ktorý v účtovnej jednotke vykonáva rozhodujúci vplyv	0	0
	Dcérska účtovná jednotka	0	0
	Spoločná účtovná jednotka	0	0
	Pridružená účtovná jednotka	0	0
	Ostatné spriaznené strany	0	0
Predaj majetku	Subjekt, ktorý v účtovnej jednotke vykonáva rozhodujúci vplyv	0	0
	Dcérska účtovná jednotka	0	7 800
	Spoločná účtovná jednotka	0	0
	Pridružená účtovná jednotka	0	0
	Ostatné spriaznené strany	0	0
Nákup zásob	Subjekt, ktorý v účtovnej jednotke vykonáva rozhodujúci vplyv	0	0
	Dcérska účtovná jednotka	73 909	37 749
	Spoločná účtovná jednotka	26 897	26 198
	Pridružená účtovná jednotka	0	0
	Ostatné spriaznené strany	22 876	15 527
Predaj zásob	Subjekt, ktorý v účtovnej jednotke vykonáva rozhodujúci vplyv	0	0
	Dcérska účtovná jednotka	709 161	335 507
	Spoločná účtovná jednotka	2 876 651	4 242 126
	Pridružená účtovná jednotka	0	150
	Ostatné spriaznené strany	4 036 266	3 962 601
Nákup služieb	Subjekt, ktorý v účtovnej jednotke vykonáva rozhodujúci vplyv	856 654	1 156 654
	Dcérska účtovná jednotka	8 414	39 181
	Spoločná účtovná jednotka	508	0
	Pridružená účtovná jednotka	23 127	526
	Ostatné spriaznené strany	1 634 623	2 038 795
Predaj služieb	Subjekt, ktorý v účtovnej jednotke vykonáva rozhodujúci vplyv	307	371
	Dcérska účtovná jednotka	39 859	33 315
	Spoločná účtovná jednotka	57 055	51 590
	Pridružená účtovná jednotka	331	332
	Ostatné spriaznené strany	169 946	98 388
Poskytnuté pôžičky	Subjekt, ktorý v účtovnej jednotke vykonáva rozhodujúci vplyv	3 221 524	2 618 268
	Dcérska účtovná jednotka	89 168	32 803
	Spoločná účtovná jednotka	0	0
	Pridružená účtovná jednotka	73 383	33 447
	Ostatné spriaznené strany	40 012	14 719
Prijaté dividendy	Dcérska účtovná jednotka	1 181 406	2 477 141
Poskytnutie záruk a garancií	Iné	0	0
	Ostatné spriaznené strany	0	0
Závazky z obchodného styku	Subjekt, ktorý v účtovnej jednotke vykonáva rozhodujúci vplyv	0	0
	Dcérska účtovná jednotka	0	1 779
	Spoločná účtovná jednotka	0	0
	Pridružená účtovná jednotka	3 000	30
	Ostatné spriaznené strany	152 271	164 304
Pohľadávky z obchodného styku	Subjekt, ktorý v účtovnej jednotke vykonáva rozhodujúci vplyv	0	0
	Dcérska účtovná jednotka	116 925	106 170
	Spoločná účtovná jednotka	884 257	1 662 562
	Pridružená účtovná jednotka	0	0
	Ostatné spriaznené strany	790 825	686 928
Poskytnuté pôžičky	Subjekt, ktorý v účtovnej jednotke vykonáva rozhodujúci vplyv	26 125 786	22 904 262
	Dcérska účtovná jednotka	1 762 109	1 672 941
	Spoločná účtovná jednotka	0	0
	Pridružená účtovná jednotka	506 326	432 943
	Ostatné spriaznené strany	790 704	750 692

Poznámky k účtovnej závierke zostavenej k 31. decembru 2023

Poskytnutie záruk a garancií	Subjekt, ktorý v účtovnej jednotke vykonáva rozhodujúci vplyv	7 243 271	7 160 000
	Dcérska účtovná jednotka	280 000	280 000
	Spoločná účtovná jednotka	0	0
	Pridružená účtovná jednotka	0	46 695
	Ostatné spriaznené strany	5 567 457	8 674 874
Závazky z upísaných akcií	Pridružená účtovná jednotka	0	0
Iné		0	0

2. Príjmy a výhody členov štatutárneho orgánu, dozorného orgánu a iného orgánu

Názov položky	štatutárne		dozorné		iné		Spolu	
	2023	2022	2023	2022	2023	2022	2023	2022
Priznané odmeny za účtovné obdobie z dôvodu výkonu funkcie, z toho:	0	0	1 318 776	1 318 776	0	0	1 318 776	1 318 776
Priznané odmeny súčasných členov	0	0	1 318 776	1 318 776	0	0	1 318 776	1 318 776
Spolu	0	0	1 318 776	1 318 776	0	0	1 318 776	1 318 776

VIII. OSTATNÉ INFORMÁCIE

Spoločnosti nebolo udelené výlučné právo alebo osobitné právo poskytovať služby vo verejnom záujme.

Na Spoločnosť sa rovnako nevzťahuje § 23d ods. 6 zákona o účtovníctve.

IX. PREHĽAD POHYBOV VLASTNÉHO IMANIA

1. Vlastné imanie

Prehľad pohybu vlastného imania v priebehu bežného a predchádzajúceho účtovného obdobia je uvedený v nasledujúcich tabuľkách:

Položka vlastného imania	Stav k 1.1. 2023	Prírastky	Úbytky	Presuny	Stav k 31. 12. 2023
Základné imanie	10 579 338	0	0	0	10 579 338
Zmena základného imania	0	0	0	0	0
Pohľadávky za upísané vlastné imanie	0	0	0	0	0
Emisné ážio	0	0	0	0	0
Ostatné kapitálové fondy	211 370	0	0	0	211 370
Kapitálové fondy z príspevkov	0	0	0	0	0
Zákonný rezervný fond a nedeliteľný fond	2 189 905	0	0	0	2 189 905
Rezervný fond na vlastné akcie a vlastné podiely	73 161	132	0	0	73 293
Štatutárne fondy	16 597	0	0	0	16 597
Ostatné fondy	64 719 950	0	15 132	4 508 359	69 213 177
Oceňovacie rozdiely z precenenia majetku a záväzkov	7 807 275	9 094 536	5 044 882	0	11 856 929
Oceňovacie rozdiely z kapitálových účastín	8 144 332	0	0	0	8 144 332
Oceňovacie rozdiely z precenenia pri zlúčení, splynutí a rozdelení	0	0	0	0	0
Nerozdelený zisk minulých rokov	0	0	0	0	0
Neuhradená strata minulých rokov	0	0	0	0	0
Výsledok hospodárenia bežného účtovného obdobia	4 508 359	3 245 316	0	-4 508 359	3 245 316
Vlastné imanie spolu	98 250 287	12 339 984	5 060 014	0	105 530 257

Poznámky k účtovnej závierke zostavenej k 31. decembru 2023

Položka vlastného imania	Stav k 1.1. 2022	Prírastky	Úbytky	Presuny	Stav k 31. 12. 2022
Základné imanie	10 579 338	0	0	0	10 579 338
Zmena základného imania	0	0	0	0	0
Pohľadávky za upísané vlastné imanie	0	0	0	0	0
Emisné ážio	0	0	0	0	0
Ostatné kapitálové fondy	211 370	0	0	0	211 370
Kapitálové fondy z príspevkov	0	0	0	0	0
Zákonný rezervný fond a nedeliteľný fond	2 189 905	0	0	0	2 189 905
Rezervný fond na vlastné akcie a vlastné podiely	73 161	0	0	0	73 161
Štatutárne fondy	16 597	0	0	0	16 597
Ostatné fondy	59 975 717	0	0	4 744 233	64 719 950
Oceňovacie rozdiely z precenenia majetku a záväzkov	14 426 160	5 864 646	12 483 531	0	7 807 275
Oceňovacie rozdiely z kapitálových účasťín	8 144 332	0	0	0	8 144 332
Oceňovacie rozdiely z precenenia pri zlúčení, splynutí a rozdelení	0	0	0	0	0
Nerozdelený zisk minulých rokov	0	0	0	0	0
Neuhradená strata minulých rokov	0	0	0	0	0
Výsledok hospodárenia bežného účtovného obdobia	4 744 233	4 508 359	0	-4 744 233	4 508 359
Vlastné imanie spolu	100 360 813	10 373 005	12 483 531	0	98 250 287

Základné imanie Spoločnosti tvorí 320 586 akcií v menovitej hodnote 33 EUR. Všetky akcie sú spojené s rovnakými právami pre akcionárov.

Hodnota splateného základného imania predstavuje 10 579 338 EUR.

V roku 2023 zisk na akciu predstavuje 10,123 EUR. V roku 2022 bol zisk na akciu 14,06 EUR. Zisk na akciu sa vypočítal ako podiel čistého zisku po zdanení a počtu akcií v obehu v bežnom účtovnom období.

2. Prehľad ziskov a strát, ktoré boli účtované priamo na účty vlastného imania

Priamo na účty vlastného imania bolo účtované:

- ocenenie finančných investícií metódou vlastného imania
- rozdelenie hospodárskeho výsledku za rok 2022 v hodnote 4 508 359,28 EUR (prídelenom do Ostatných fondov)
- oprava neuznanej DPH za 12/2020 v hodnote 15 000 EUR

3. Prehľad v pohybe oceňovacích rozdielov

Názov položky	2023	2022
Oceňovacie rozdiely z precenenia majetku a záväzkov	4 049 654	-6 618 885
Precenenie podielových cenných papierov použitím metódy vlastného imania	4 049 654	-6 618 885
Oceňovacie rozdiely z kapitálových účasťín	0	0
Oceňovacie rozdiely Grafobal Ural	0	0
Spolu	4 049 654	-6 618 885

4. Rozdelenie zisku za predchádzajúci rok 2022

Účtovný zisk za rok 2022 v hodnote 4 508 359,28 EUR bol rozdelený do fondu Ostatné fondy.

5. Rozdelenie zisku za bežný rok 2023

Štatutárny orgán navrhuje rozdeliť zisk za rok 2023 v hodnote 3 245 316,41 EUR do fondu Ostatné fondy.

Poznámky k účtovnej závierke zostavenej k 31. decembru 2023

X. PREHLAD PEŇAŽNÝCH TOKOV

Na účely uvádzania údajov v prehľade peňažných tokov sa rozumie:

- peňažnými prostriedkami peňažná hotovosť, ekvivalenty peňažnej hotovosti, peňažné prostriedky na bežných účtoch v bankách alebo pobočkách zahraničných bánk, kontokorentný účet a časť zostatku účtu peniaze na ceste, ktorý sa viaže k prevodu medzi bežným účtom a pokladnicou alebo medzi dvoma bankovými účtami,
- ekvivalentmi peňažnej hotovosti krátkodobý finančný majetok, ktorý je zameniteľný za vopred známu sumu peňažných prostriedkov, pri ktorom nie je riziko výraznej zmeny jeho hodnoty v najbližších troch mesiacoch ku dňu, ku ktorému sa zostavuje účtovná závierka, napríklad termínové vklady na bankových účtoch, ktoré sú uložené najviac na trojmesačnú výpovednú lehotu, likvidné cenné papiere určené na obchodovanie, prioritné akcie obstarané účtovnou jednotkou, ktoré sú splatné do troch mesiacov odo dňa, ku ktorému sa zostavuje účtovná závierka.

Spoločnosť zostavila prehľad peňažných tokov pomocou nepriamej metódy:

Názov položky	2023 EUR	2022 EUR
Výsledok hospodárenia pred zdanením	3 966 960	5 650 948
Úpravy o nepeňažné operácie:		
Odpisy dlhodobého majetku	2 243 001	2 158 035
Odpis zásob	117	241
Odpis pohľadávky	109 893	0
Zmena stavu opravnej položky k dlhodobému majetku	-145 982	-68 262
Zmena stavu opravnej položky k pohľadávkam	13 970	9 709
Zmena stavu opravnej položky k zásobám	220 336	70 135
Zmena stavu rezerv	132 433	678 491
Úrokové náklady (netto)	-779 968	-298 474
Strata / (zisk) z predaja dlhodobého majetku	-820 334	-128 079
Výnosy z dlhodobého finančného majetku	-1 181 406	-2 477 141
Ostatné položky nezahrnuté do nepeňažných operácií	19 763	-109 638
Zisk z prevádzky pred zmenou pracovného kapitálu	3 778 783	5 485 965
Zmena pracovného kapitálu:		
Úbytok (prírastok) pohľadávok z obchodného styku a časového rozlíšenia	2 342 927	-2 837 955
Úbytok (prírastok) zásob	3 528 166	-3 214 958
(Úbytok) prírastok záväzkov a časového rozlíšenia	-1 091 866	302 647
Iné	0	0
Prevádzkové peňažné toky	8 558 010	-264 301

Poznámky k účtovnej závierke zostavenej k 31. decembru 2023

	2023	2022
Peňažné toky z prevádzkovej činnosti		
Prevádzkové peňažné toky	8 558 010	-264 301
Zaplatené úroky	-660 829	-268 822
Prijaté úroky	26 710	222 448
Zaplatená daň z príjmov	-1 258 817	-1 249 380
Vyplatené dividendy	0	0
Príjmy z mimoriadnych položiek	0	0
Ostatné položky nezahrnuté do prevádzkovej činnosti	0	0
Čisté peňažné toky z prevádzkovej činnosti	6 665 074	-1 560 055
Peňažné toky z investičnej činnosti		
Nákup dlhodobého majetku	-1 971 818	-4 632 528
Príjmy z predaja dlhodobého majetku	820 334	269 485
Obstaranie finančných investícií	0	-1
Poskytnuté pôžičky	-2 010 000	-2 225 000
Splátky poskytnutých pôžičiek	0	2 000 000
Prijaté dividendy	1 183 872	2 311 276
Čisté peňažné toky z investičnej činnosti	-1 977 612	-2 276 768
Peňažné toky z finančnej činnosti		
Splátky úverov od bánk	-4 377 145	-2 463 253
Príjmy úverov od bánk	847 356	4 846 789
Výdavky na obstaranie alebo odkúpenie vlastných akcií	-132	0
Výdavky na úhradu záväzkov za prenájom súboru hnutelného/neh. majetku používaného a odpisovaného nájomcom	-1 061 635	-918 404
Čisté peňažné toky z finančnej činnosti	-4 591 556	1 465 132
Kurzové rozdiely k peňažným prostriedkom a ekvivalentom	-4 763	109 638
Prírastky (úbytky) peňažných prostriedkov a peňažných ekvivalentov	91 143	-2 262 053
Peňažné prostriedky a peňažné ekvivalenty na začiatku roka	999 531	3 261 584
Peňažné prostriedky a peňažné ekvivalenty na konci roka	1 090 674	999 531

Správa predstavenstva o podnikateľskej činnosti spoločnosti a o stave jej majetku za rok 2023

GRAFOBAL, akciová spoločnosť v roku 2023 dosiahla hospodársky výsledok pred zdanením 3 996 960 EUR. Výnosy z hospodárskej činnosti boli vo výške 69 025 205 EUR, z toho tržby za vlastné výrobky a služby boli v hodnote 65 822 934 EUR. Najväčší podiel tvorili tržby z predaja skladačiek a obalov z vlnitej lepenky. V porovnaní s rokom 2022 tržby za vlastné výrobky a služby boli na úrovni 94,31% a v porovnaní s plánom pre rok 2023 tržby dosiahli hodnotu 96,26 %.

Podiel predaja výrobkov a služieb podľa miesta určenia v roku 2023

Tuzemsko	25 052 417 EUR	38,06 %
ČR	13 584 336 EUR	20,64 %
Ostatné krajiny	27 186 181 EUR	41,30 %

Podiel predaja výrobkov a služieb podľa miesta určenia v roku 2022

Tuzemsko	26 283 162 EUR	37,66 %
ČR	15 837 637 EUR	22,69 %
Ostatné krajiny	27 676 932 EUR	39,65 %

Náklady na hospodársku činnosť boli 67 297 340 EUR, v porovnaní s rokom 2022 boli na úrovni 92,17 %. Z celkových nákladov na hospodársku činnosť, spotreba materiálu, energií a služieb bola vo výške 35 353 291 EUR, čo v porovnaní s rokom 2022 je zníženie o 15,35 % a v porovnaní s plánom na rok 2023 je zníženie o 17,19 %. Hodnota osobných nákladov bola 19 218 320 EUR, dosiahla 104,28 % z plánovanej hodnoty.

Výsledok hospodárenia z finančnej činnosti bol ovplyvnený najmä prijatými dividendami od dcérskej spoločnosti Grafobal - Don s.r.o. v hodnote 1 018 007 EUR a GRAFOBAL BOHEMIA, s.r.o. v hodnote 163 399 EUR.

Účtovná hodnota aktív spoločnosti ku koncu roka 2023 bola 128 456 135 EUR. Z celkovej hodnoty majetku tvoria 58,85% stále aktíva a 41,15 % obežný majetok. Zdrojom krytia majetku sú vlastné zdroje vo výške 82,15 % a cudzie zdroje vo výške 17,85 %.

Audit ročnej účtovnej závierky akciovej spoločnosti GRAFOBAL k 31.12.2023 vykonala audítorská spoločnosť Ernst & Young Slovakia, spol. s r.o., Licencia na poskytovanie audítorských služieb č. 257, so sídlom Žižkova 9, 811 02 Bratislava, IČO: 35 840 463, zapísaná v obchodnom registri Mestského súdu Bratislava III, oddiel: Sro, vložka číslo: 27004/B.

Zo správy vyberáme nasledovné:

„Podľa nášho názoru, priložená účtovná závierka poskytuje pravdivý a verný obraz finančnej situácie Spoločnosti k 31. decembru 2023 a výsledku jej hospodárenia za rok končiaci sa k uvedenému dátumu podľa zákona č. 431/2002 Z.z. o účtovníctve v znení neskorších predpisov (ďalej len „zákon o účtovníctve“).“

Predstavenstvo spoločnosti navrhuje rozdelenie hospodárskeho výsledku za rok 2023

	EUR
hospodársky výsledok po zdanení	3 245 316,41
prídela do fondu kapitálových investícií	3 245 316,41

Zdôvodnenie návrhu:

GRAFOBAL, akciová spoločnosť dosiahla k 31.12.2023 zisk po zdanení vo výške 3 245 316,41 EUR. Vzhľadom k tomu, že rezervný fond spoločnosti je vytvorený vo výške 20% základného imania v zmysle platných právnych predpisov a stanov spoločnosti, predstavenstvo spoločnosti navrhuje rozdelenie hospodárskeho výsledku za rok 2023 vo výške 3 245 316,41 EUR prídela do fondu kapitálových investícií. Fond bude použitý na krytie investícií, ktoré GRAFOBAL, akciová spoločnosť bude realizovať. Dôvodom nevyplatenia dividend akcionárom spoločnosti je nutnosť investovať do nových technológií a zlepšovania pracovných podmienok vzhľadom na stále rastúcu konkurenciu a tlak na kvalitu produkcie.

V Skalici 29. 4. 2024

Ing. Richard Kohút
predseda predstavenstva
GRAFOBAL, akciová spoločnosť



Rozdelenie hospodárskeho výsledku za rok 2023

Rozdelenie hospodárskeho výsledku za rok 2023:

	EUR
hospodársky výsledok po zdanení	3 245 316,41
prídel do fondu kapitálových investícií	3 245 316,41

Rozdelenie hospodárskeho výsledku za rok 2022:

	EUR
hospodársky výsledok po zdanení	4 508 359,28
prídel do fondu kapitálových investícií	4 508 359,28

Správa dozornej rady o kontrolnej činnosti za rok 2023 a stanovisko dozornej rady k riadnej individuálnej účtovnej závierke k 31.12.2023 a návrhu na rozdelenie zisku za rok 2023

Dozorná rada spoločnosti GRAFOBAL, akciová spoločnosť vykonávala svoju činnosť v roku 2023 vyplývajúcu pre ňu z ustanovení Obchodného zákonníka ako i stanov spoločnosti. Zasadnutia sa uskutočnili v priemere raz za mesiac.

Dozorná rada pracovala v tomto zložení: PhDr. Ivan Kmotrík, PhDr. Zora Hloušková, p. Ivan Kmotrík, Ing. Ladislav Haspel, p. Mária Štepanovská a p. Mária Stanislavová.

Pri svojej činnosti sa zamerala hlavne na kontrolu činnosti predstavenstva pri vykonávaní podnikateľskej činnosti spoločnosti, pričom v sledovanom období nezistila žiadne porušenia právnych predpisov a vnútorných organizačných smerníc. Predmetom kontrolnej činnosti dozornej rady bolo predovšetkým plnenie obchodného a finančného plánu spoločnosti, ako aj výsledkov hospodárenia dcérskych spoločností.

Úlohy vyplývajúce z uznesení prijatých na valnom zhromaždení, ktoré sa konalo 26.6.2023 boli splnené. Hospodársky výsledok za rok 2022 vo výške 4 508 359,28 EUR bol zaúčtovaný do fondu kapitálových investícií v súlade s rozhodnutím valného zhromaždenia.

Stav fondov k 31.12.2023

základné imanie	10 579 338,00 EUR
zákonný rezervný fond	2 189 905,07 EUR
rezervný fond na vlastné akcie	73 293,00 EUR
štatutárny fond	16 596,96 EUR
fond kapitálových investícií	69 213 176,92 EUR
ostatné kapitálové fondy	211 369,50 EUR
oceňovacie rozdiely z precenenia majetku a kapitálových účastí	20 001 260,98 EUR
výsledok hospodárenia za účt. obdobie po zdanení	3 245 316,41 EUR

Audit ročnej účtovnej závierky a finančného hospodárenia spoločnosti za rok 2023 vykonala audítorská spoločnosť Ernst & Young Slovakia, spol. s r. o., Licencia na poskytovanie audítorských služieb č. 257, so sídlom Žižkova 9, 811 02 Bratislava, IČO: 35 840 463, zapísaná v Obchodnom registri Mestského súdu Bratislava III, oddiel: Sro, vložka číslo: 27004/B.

V správe sa uvádza:

„Podľa nášho názoru, priložená účtovná závierka poskytuje pravdivý a verný obraz finančnej situácie Spoločnosti k 31. decembru 2023 a výsledku jej hospodárenia za rok končiaci sa k uvedenému dátumu podľa zákona č. 431/2002 Z.z. o účtovníctve v znení neskorších predpisov (ďalej len „zákon o účtovníctve“).“

Hospodárenie spoločnosti skončilo za rok 2023 s hospodárskym výsledkom po zdanení vo výške 3 245 316,41 EUR.

Predstavenstvo predložilo návrh na rozdelenie zisku spoločnosti za rok 2023


	EUR
hospodársky výsledok po zdanení	3 245 316,41 EUR
prídela do fondu kapitálových investícií	3 245 316,41 EUR

Dozorná rada súhlasí s riadnou individuálnou účtovnou závierkou k 31.12.2023 a s návrhom na rozdelenie zisku za rok 2023 tak, ako ho predložilo predstavenstvo.

Zdôvodnenie návrhu:

GRAFOBAL, akciová spoločnosť dosiahla k 31.12.2023 zisk po zdanení vo výške 3 245 316,41 EUR. Vzhľadom k tomu, že rezervný fond spoločnosti je vytvorený vo výške 20% základného imania v zmysle platných právnych predpisov a stanov spoločnosti, predstavenstvo spoločnosti navrhuje rozdelenie hospodárskeho výsledku za rok 2023 vo výške 3 245 316,41 EUR prídela do fondu kapitálových investícií. Fond bude použitý na krytie investícií, ktoré GRAFOBAL, akciová spoločnosť bude realizovať. Dôvodom nevyplatenia dividend akcionárom spoločnosti je nutnosť investovať do nových technológií a zlepšovania pracovných podmienok vzhľadom na stále rastúcu konkurenciu a tlak na kvalitu produkcie.

Skalica 29.4.2024


PhDr. Ivan Kmotřík
predseda dozornej rady
GRAFOBAL, akciová spoločnosť

Správa nezávislého audítora



Ernst & Young Slovakia, spol. s r.o.
Žitkova 9
811 02 Bratislava
Slovenská republika

Tel: +421 2 3333 9111
www.ey.com/sk

Správa nezávislého audítora

Akcionárom, dozornej rade a predstavenstvu spoločnosti GRAFOBAL, akciová spoločnosť:

Správa z auditu konsolidovanej účtovnej závierky

Názor

Uskutočnili sme audit konsolidovanej účtovnej závierky spoločnosti GRAFOBAL, akciová spoločnosť a jej dcérskych spoločností („skupina“), ktorá obsahuje konsolidovaný výkaz o finančnej situácii k 31. decembru 2023, konsolidovaný výkaz ziskov a strát a ostatného súhrnného zisku, konsolidovaný výkaz zmien vo vlastnom imaní, konsolidovaný výkaz peňažných tokov za rok končiaci sa k uvedenému dátumu, a poznámky, ktoré obsahujú významné informácie o účtovnej politike.

Podľa nášho názoru, priložená konsolidovaná účtovná závierka poskytuje pravdivý a verný obraz konsolidovanej finančnej situácie skupiny k 31. decembru 2023, konsolidovaného výsledku jej hospodárenia a konsolidovaných peňažných tokov za rok končiaci sa k uvedenému dátumu podľa Medzinárodných štandardov finančného výkazníctva v znení prijatom Európskou úniou („IFRS EU“).

Základ pre názor

Audit sme vykonali podľa medzinárodných auditorských štandardov (International Standards on Auditing, „ISAs“). Naša zodpovednosť podľa týchto štandardov je uvedená v odseku Zodpovednosť audítora za audit konsolidovanej účtovnej závierky. Od skupiny sme nezávislí podľa ustanovení zákona č. 423/2015 o štatutárnom audite a o zmene a doplnení zákona č. 431/2002 Z. z. o účtovníctve v znení neskorších predpisov (ďalej len „zákon o štatutárnom audite“) týkajúcich sa etiky, vrátane Etického kódexu audítora, relevantných pre náš audit konsolidovanej účtovnej závierky a splnili sme aj ostatné požiadavky týchto ustanovení týkajúcich sa etiky. Sme presvedčení, že auditorské dôkazy, ktoré sme získali, poskytujú dostatočný a vhodný základ pre náš auditorský názor.

Zodpovednosť štatutárneho orgánu a osôb poverených spravovaním za konsolidovanú účtovnú závierku

Štatutárny orgán je zodpovedný za zostavenie tejto konsolidovanej účtovnej závierky tak, aby poskytovala pravdivý a verný obraz podľa IFRS EU a za tie interné kontroly, ktoré považuje za potrebné na zostavenie konsolidovanej účtovnej závierky, ktorá neobsahuje významné nesprávnosti, či už v dôsledku podvodu alebo chyby.

Pri zostavovaní konsolidovanej účtovnej závierky je štatutárny orgán zodpovedný za zhodnotenie schopnosti skupiny nepretržite pokračovať vo svojej činnosti, za opísanie skutočností týkajúcich sa nepretržitého pokračovania v činnosti, ak je to potrebné, a za použitie predpokladu nepretržitého pokračovania v činnosti v účtovníctve, ibaže by mala v úmysle skupina zlikvidovať alebo ukončiť jej činnosť, alebo by nemala inú realistickú možnosť než tak urobiť.

Osoby poverené spravovaním sú zodpovedné za dohľad nad procesom finančného výkazníctva Skupiny.

Zodpovednosť audítora za audit konsolidovanej účtovnej závierky

Našou zodpovednosťou je získať primerané uistenie, či konsolidovaná účtovná závierka ako celok neobsahuje významné nesprávnosti, či už v dôsledku podvodu alebo chyby, a vydať správu audítora, vrátane názoru. Primerané uistenie je uistenie vysokého stupňa, ale nie je zárukou toho, že audit vykonaný podľa ISAs vždy odhalí významné nesprávnosti, ak také existujú. Nesprávnosti môžu vzniknúť v dôsledku podvodu alebo chyby a za významné sa považujú vtedy, ak by sa dalo odôvodnene očakávať, že jednotlivito alebo v súhrne by mohli ovplyvniť ekonomické rozhodnutia používateľov, uskutočnené na základe tejto konsolidovanej účtovnej závierky.

Spoločnosť zo skupiny Ernst & Young Global Limited
Ernst & Young Slovakia, spol. s r.o., IČO: 35 840 483, zapísaná v Obchodnom registri Mestského súdu Bratislava II, oddiel: Gto, vložka číslo: 270048 a v zozname audítorov vedenom Slovenskou komorou audítorov podľa č. 257.

Správa nezávislého audítora



V rámci auditu uskutočneného podľa ISAs, počas celého auditu uplatňujeme odborný úsudok a zachovávame profesionálny skepticizmus. Okrem toho:

- Identifikujeme a posudzujeme riziká významnej nesprávnej konsolidovanej účtovnej závierky, či už v dôsledku podvodu alebo chyby, navrhujeme a uskutočňujeme auditorské postupy reagujúce na tieto riziká a získavame auditorské dôkazy, ktoré sú dostatočné a vhodné na poskytnutie základu pre náš názor. Riziko neodhalenia významnej nesprávnej v dôsledku podvodu je vyššie ako toto riziko v dôsledku chyby, pretože podvod môže zahŕňať tajnú dohodu, falšovanie, úmyselné vynechanie, nepravdivé vyhlásenie alebo obídenie internej kontroly.
- Oboznamujeme sa s internými kontrolami relevantnými pre audit, aby sme mohli navrhnúť auditorské postupy vhodné za daných okolností, ale nie za účelom vyjadrenia názoru na efektívnosť interných kontrol skupiny.
- Hodnotíme vhodnosť použitých účtovných politik a primeranosť účtovných odhadov a uvedenie s nimi súvisiacich informácií, uskutočnené štatutárnym orgánom.
- Robíme záver o tom, či štatutárny orgán vhodne v účtovníctve používa predpoklad nepretržitého pokračovania v činnosti a na základe získaných auditorských dôkazov záver o tom, či existuje významná neistota v súvislosti s udalosťami alebo okolnosťami, ktoré by mohli významne spochybniť schopnosť skupiny nepretržite pokračovať v činnosti. Ak dospejeme k záveru, že významná neistota existuje, sme povinní upozorniť v našej správe audítora na súvisiace informácie uvedené v konsolidovanej účtovnej závierke alebo, ak sú tieto informácie nedostatočné, modifikovať náš názor. Naše závery vychádzajú z auditorských dôkazov získaných do dátumu vydania našej správy audítora. Budúce udalosti alebo okolnosti však môžu spôsobiť, že skupina prestane pokračovať v nepretržitej činnosti.
- Hodnotíme celkovú prezentáciu, štruktúru a obsah konsolidovanej účtovnej závierky vrátane informácií v nej uvedených, ako aj to, či konsolidovaná účtovná závierka zachytáva uskutočnené transakcie a udalosti spôsobom, ktorý vedie k ich vernému zobrazeniu.
- Získavame dostatočné a vhodné auditorské dôkazy, týkajúce sa finančných informácií o spoločnostiach v rámci skupiny alebo ich podnikateľských činnostiach, potrebné na vyjadrenie názoru na konsolidovanú účtovnú závierku. Zodpovedáme za riadenie, dohľad a vykonávanie auditu skupiny a zostávame výhradne zodpovední za náš auditorský názor.

S osobami poverenými spravovaním komunikujeme okrem iného o plánovanom rozsahu a harmonograme auditu a o významných zisteniach auditu, vrátane všetkých významných nedostatkov internej kontroly, ktoré počas nášho auditu zistíme.

Správa k ďalším požiadavkám zákonov a iných právnych predpisov

Správa k informáciám, ktoré sa uvádzajú v konsolidovanej výročnej správe

Štatutárny orgán je zodpovedný za informácie uvedené v konsolidovanej výročnej správe, zostavenej podľa požiadaviek zákona č. 431/2002 Z.z. o účtovníctve v znení neskorších predpisov (ďalej len „zákon o účtovníctve“). Náš vyššie uvedený názor na konsolidovanú účtovnú závierku sa nevzťahuje na iné informácie v konsolidovanej výročnej správe.

V súvislosti s auditom konsolidovanej účtovnej závierky je našou zodpovednosťou oboznámenie sa s informáciami uvedenými v konsolidovanej výročnej správe a posúdenie, či tieto informácie nie sú vo významnom nesúlade s auditovanou konsolidovanou účtovnou závierkou alebo našimi poznatkami, ktoré sme získali počas auditu konsolidovanej účtovnej závierky, alebo sa inak zdajú byť významne nesprávne.

Konsolidovanú výročnú správu sme ku dňu vydania správy audítora z auditu konsolidovanej účtovnej závierky nemali k dispozícii.

Správa nezávislého audítora



Keď získame konsolidovanú výročnú správu, posúdime, či konsolidovaná výročná správa Skupiny obsahuje informácie, ktorých uvedenie vyžaduje zákon o účtovníctve, a na základe prác vykonaných počas auditu konsolidovanej účtovnej závierky, vyjadríme názor, či:

- informácie uvedené v konsolidovanej výročnej správe zostavenej za rok 2023 sú v súlade s konsolidovanou účtovnou závierkou za daný rok,
- konsolidovaná výročná správa obsahuje informácie podľa zákona o účtovníctve.

Okrem toho uvedieme, či sme zistili významné nesprávnosti v konsolidovanej výročnej správe na základe našich poznatkov o Skupine a situácii v nej, ktoré sme získali počas auditu konsolidovanej účtovnej závierky.

16. júla 2024
Bratislava, Slovenská republika

Ernst & Young Slovakia, spol. s r.o.
Licencia SKAU č. 257

Ing. Peter Uram-Hrišo, štatutárny auditor
Licencia UDVA č. 996

KONSOLIDOVANÝ VÝKAZ O FINANČNEJ SITUÁCIÍ

v tisícoch EUR	Pozn.	31. decembra 2023	31. decembra 2022
MAJETOK			
Dlhodobý majetok			
Dlhodobý hmotný majetok	6	29 777	32 106
Investície do nehnuteľností	7	2 630	2 956
Dlhodobý nehmotný majetok	8	39	24
Finančné investície	10	50 704	71 513
Odložená daňová pohľadávka	25	843	677
Iné pohľadávky		93	19
Stále aktíva celkom		84 085	107 295
Krátkodobý majetok			
Zásoby	11	23 940	30 851
Pohľadávky z obchodného styku a iné pohľadávky	12	23 647	29 756
Splatná daň z príjmov - pohľadávka		340	121
Poskytnuté úvery	10	25 602	22 446
Peňažné prostriedky a peňažné ekvivalenty	13	8 558	2 885
Obežné aktíva celkom		82 087	86 059
MAJETOK CELKOM		166 172	193 354
VLASTNÉ IMANIE			
Základné imanie	14	10 506	10 506
Zákonný rezervný fond	15	2 192	2 192
Ostatné kapitálové fondy	15	68 715	64 240
Rezerva z precenenia finančných aktív	10	16 787	33 270
Rezerva z prepočtu cudzej meny	15	-13 075	-9 225
Nerozdelený zisk	15	41 339	39 299
Vlastné imanie pripadajúce na vlastníkov Spoločnosti		126 464	140 282
Menšinové podiely	27	617	551
VLASTNÉ IMANIE CELKOM		127 081	140 833
ZÁVÄZKY			
Dlhodobé záväzky			
Úvery	16	5 483	5 602
Dlhodobé záväzky z lízingu	17	628	692
Odložený daňový záväzok	25	4 636	9 172
Dlhodobé dotácie	18	400	542
Ostatné dlhodobé záväzky	20	858	844
Dlhodobé záväzky celkom		12 004	16 852
Krátkodobé záväzky			
Úvery - krátkodobé	16	11 124	15 857
Záväzky z obchodného styku a iné záväzky	19	15 471	18 477
Krátkodobé záväzky z lízingu	17	241	620
Splatná daň z príjmov – záväzok		-	420
Krátkodobé dotácie	18	87	130
Ostatné krátkodobé záväzky	20	162	166
Krátkodobé záväzky celkom		27 086	35 670
ZÁVÄZKY CELKOM		39 090	52 522
PASÍVA CELKOM		166 172	193 354

Schválené na zverejnenie a podpísané v mene predstavenstva dňa 16. júla 2024.



Ing. Richard Kohút
Predseda predstavenstva



Ing. Tibor Hubík
Člen predstavenstva

KONSOLIDOVANÝ VÝKAZ ZISKOV A STRÁT A OSTATNÉHO SÚHRNNÉHO VÝSLEDKU

v tisícoch EUR	Pozn.	2023	2022
Výnosy zo zmlúv so zákazníkmi	21	131 309	134 932
Náklady na predaný tovar	22	-673	-124
Spotreba papiera a lepenky	22	-50 483	-68 965
Spotreba ostatného materiálu	22	-19 471	-7 504
Spotreba energií	22	-3 643	-4 225
Náklady na služby	22	-11 150	-12 591
Personálne a súvisiace náklady	23	-31 023	-30 207
Odpisy	6, 7, 8	-5 340	-5 431
Ostatné prevádzkové výnosy	24	4 178	5 673
Ostatné prevádzkové náklady	24	-7 153	-5 706
Zisk z rozdielu medzi účtovnou a reálnou hodnotou investície do spoločného podniku		43	-41
Tvorba (-) / rozpustenie (+) opravných položiek na zníženie hodnoty majetku		-63	-11
Úrokové výnosy vypočítané efektívnou úrokovou mierou		1 615	866
Úrokové náklady		-938	-436
Ostatné finančné výnosy		1 837	981
Ostatné finančné náklady		-694	-1 442
Zisk pred zdanením		8 351	5 768
Daň z príjmov	25	-1 770	-1 625
ZISK ZA ROK		6 581	4 143
Ostatný súhrnný zisk alebo strata:		0	0
Položky, ktoré môžu byť následne preradené do zisku alebo straty za rok:			
Preceňenie finančných aktív oceňovaných FVOCI		-20 864	25 458
Vplyv na odloženú daň		4 382	-5 346
Prepočet finančných informácií zahraničných spoločností na menu vykazovania		-3 850	1 207
Ostatný súhrnný zisk/ (strata) za rok		-20 333	21 319
CELKOVÝ SÚHRNNÝ ZISK (STRATA) ZA ROK		-13 752	25 462
Zisk pripadajúci na:			
- vlastníkov Spoločnosti		6 515	4 094
- menšinové podiely		66	49
Zisk za rok		6 581	4 143
Celkový súhrnný zisk alebo strata pripadajúci na:			
- vlastníkov Spoločnosti		-13 818	25 413
- menšinové podiely		66	49
Celkový súhrnný zisk alebo strata za rok		-13 752	25 462

KONSOLIDOVANÝ VÝKAZ ZMIEN VO VLASTNOM IMANÍ

v tisícoch EUR	Prípadajúce vlastníkom Spoločnosti						Celkom	Menšinové podiely	Vlastné imanie celkom
	Základné imanie	Ostatné kapitálové fondy	Zákonný rezervný fond	Rezerva z precenenia finančných aktív	Rezerva z prepočtu cudzej meny	Nerozde- lený zisk			
Stav k 1. januáru 2022	10 506	60 019	2 192	-10 432	13 158	39 422	114 865	502	115 367
Zisk / (strata) za účtovné obdobie	-	-	-	-	-	4 094	4 094	49	4 143
Ostatný komplexný výsledok	-	-	-	1 207	20 112	-	21 319	-	21 319
Celkový komplexný výsledok	-	-	-	1 207	20 112	4 094	25 417	49	25 462
Prídely z nerozdeleného zisku	-	4 221	-	-	-	-4 221	-	-	-
Ostatné zmeny	-	-	-	-	-	4	-	-	4
Dividendy	-	-	-	-	-	-	-	-	-
Stav k 31. decembru 2022	10 506	64 240	2 192	-9 225	33 270	39 299	140 282	551	140 833
Stav k 1. januáru 2023	10 506	64 240	2 192	-9 225	33 270	39 299	140 282	551	140 833
Zisk / (strata) za účtovné obdobie	-	-	-	-	-	6 515	6 515	66	6 581
Ostatný komplexný výsledok	-	-	-	-3 850	-16 483	-	-20 333	-	-20 333
Celkový komplexný výsledok	-	-	-	-3 850	-16 483	6 515	-13 818	66	-13 752
Prídely z nerozdeleného zisku	-	4 475	-	-	-	-4 475	-	-	-
Ostatné zmeny	-	-	-	-	-	-	-	-	-
Dividendy	-	-	-	-	-	-	-	-	-
Stav k 31. decembru 2023	10 506	68 715	2 192	-13 075	16 787	41 339	126 464	617	127 081

KONSOLIDOVANÝ VÝKAZ PEŇAŽNÝCH TOKOV

v tisícoch EUR	Pozn.	2023	2022
Peňažné toky z prevádzkovej činnosti			
Zisk pred zdanením		8 351	5 768
Úpravy o:			
Odpisy a zníženie hodnoty dlhodobého hmotného majetku	6	4 985	5 091
Odpisy a zníženie hodnoty investícií do nehnuteľností	7	332	329
Odpisy a zníženie hodnoty nehmotného majetku	8	24	11
Zníženie hodnoty pohľadávok z obchodného styku a iných pohľadávok, znížené o rozpustené opravné položky	24	-85	-41
Zníženie hodnoty poskytnutých úverov - finančné nástroje	10, 24	179	76
Odpísané pohľadávky	24	-	-
(Zvýšenie) / zníženie hodnoty zásob, očistené o rozpustené opravné položky	24	759	134
Rozpúšťanie štátnych dotácií do výnosov	18, 24	-185	-253
Straty/(zisky) znížené o zisky z vyradenia nehnuteľností, strojov a zariadení		-	-205
Výnosové úroky		-1 262	-866
Nákladové úroky		609	436
Kurzové rozdiely	24	-375	-1 465
Ostatné nepeňažné náklady/výnosy		-513	1 167
Podiel na výsledku spoločných podnikov		66	49
		12 883	10 231
Prevádzkové peňažné toky pred zmenou pracovného kapitálu			
Úbytok / (prírastok) pohľadávok z obchodného styku a iných pohľadávok		5 066	- 6 509
Úbytok / (prírastok) zásob		4 443	-6 484
(Úbytok) / prírastok záväzkov z obchodného styku a iných záväzkov		-2 490	-2 571
(Úbytok) / prírastok ostatných záväzkov		9	-85
		7 028	-10 507
Zmena pracovného kapitálu			
Zaplatená daň z príjmov		-2 409	-1 782
Prijaté úroky		-	401
Zaplatené úroky		-609	-436
		16 894	-2 094
Čisté peňažné toky z prevádzkovej činnosti			
Peňažné toky z investičnej činnosti			
Nákup dlhodobého hmotného majetku	6	-3 553	-7 250
Nákup nehmotného majetku	8	-38	-26
Príjmy z predaja dlhodobého hmotného majetku		106	289
Úvery poskytnuté spriazneným stranám	10	-2 074	-2 235
Splátky úverov prijaté od spriaznených strán	10	-	2 000
Nákup finančných investícií	10	-	-
		-5 560	-7 222
Čisté peňažné toky použité v rámci investičnej činnosti			
Peňažné toky z finančnej činnosti			
Príjmy z úverov	16	2 130	7 492
Splátky úverov	16	-6 742	-2 752
Splátky istiny lízingov	16	-684	-840
		-5 295	3 900
Čisté peňažné toky použité v rámci finančnej činnosti			
Čisté prírastky peňažných prostriedkov a peňažných ekvivalentov			
Kurzové rozdiely na peňažných prostriedkoch a peňažných ekvivalentoch		-366	-61
Peňažné prostriedky a peňažné ekvivalenty na začiatku roka	13	2 885	8 361
Peňažné prostriedky a peňažné ekvivalenty na konci roka	13	8 558	2 885

Poznámky ku konsolidovanej účtovnej závierke - k 31. decembru 2023

1 ÚVOD

Táto konsolidovaná účtovná závierka bola zostavená v súlade s Medzinárodnými účtovnými štandardmi pre finančné výkonnosť platnými v Európskej únii za rok končiaci 31. decembra 2023 za spoločnosť GRAFOBAL, akciová spoločnosť ("Spoločnosť") a jej dcérske spoločnosti ("Skupina"), v súlade s paragrafom 22 Zákona č. 431/2002 o účtovníctve.

GRAFOBAL, akciová spoločnosť, IČO: 31 411 592, DIČ: 20 203 785 03, bola založená dňa 1. mája 1992 a sídli na Slovensku. Spoločnosť je akciovou spoločnosťou s ručením obmedzeným do výšky vkladu akcionára a bola založená v súlade so slovenskou legislatívou ako právny nástupca štátneho podniku GRAFOBAL, národný podnik.

Materskou spoločnosťou Spoločnosti je Grafobal Group akciová spoločnosť, ktorej kontrolujúcim vlastníkom je pán Ivan Kmotrík. Materská spoločnosť Skupiny zostavuje konsolidovanú účtovnú závierku, ktorá je verejne dostupná v jej sídle v Bratislave, Sasinkova 5.

Predmet činnosti. Hlavným predmetom činnosti Skupiny sú baliarske a tlačiarenské činnosti na trhoch strednej a východnej Európy, so zameraním na nasledujúce produkty a služby:

- obaly z hladkej lepenky;
- obaly z vlnitej lepenky;
- etikety;
- grafické a iné návrhy.

Výrobné závody Skupiny sa v súčasnej dobe nachádzajú na Slovensku rovnako ako aj v Česku, Rusku, Litve a Bulharsku.

Sídlo a miesto podnikania. Spoločnosť sídli na adrese a zároveň hlavným miestom podnikania je: Mazúrova 2, 909 01 Skalica, Slovensko.

Členovia orgánov Spoločnosti

Orgán	Funkcia	31.12.2023	31.12.2022
Predstavenstvo	Predseda	Ing. Richard Kohút	Ing. Richard Kohút
	Podpredseda	Ing. Albín Tuharský	Ing. Albín Tuharský
	Člen	Ing. Tibor Hubík	Ing. Tibor Hubík
	Člen	Ing. Igor Hanzalík	Ing. Igor Hanzalík
	Člen	Ing. Tomáš Pekár, MBA	Ing. Tomáš Pekár, MBA
	Člen	Ing. Roman Fagan, MBA	Ing. Roman Fagan, MBA
	Člen	Egidijus Razmus	Egidijus Razmus
	Člen	Tomáš Kmotrík - do 1.7.2024	Tomáš Kmotrík
Dozorná rada	Predseda	PhDr. Ivan Kmotrík	PhDr. Ivan Kmotrík
	Členka	PhDr. Zora Hloušková	PhDr. Zora Hloušková
	Člen	Ing. Ladislav Haspel	Ing. Ladislav Haspel
	Člen	Ivan Kmotrík	Ivan Kmotrík
	Členka	Mária Štepanovská - do 18.6.2024	Mária Stanislavová
	Členka	Mária Stanislavová - do 6.6.2024	Mária Štepanovská
	Člen	Rudolf Grúber - od 7.6.2024	
	Členka	Zuzana Zelenková - od 19.6.2024	
Člen	Tomáš Kmotrík - od 2.7.2024		

Poznámky ku konsolidovanej účtovnej závierke - k 31. decembru 2023

1 ÚVOD (pokračovanie)

Orgán	Funkcia	31.12.2023	31.12.2022
Výkonný manažment	generálny riaditeľ	Ing. Richard Kohút	Ing. Richard Kohút
	riaditeľ ekonomiky a RLZ	Ing. Tibor Hubík	Ing. Tibor Hubík
	výrobný riaditeľ	Ing. Zdeněk Podrazil	Ing. Zdeněk Podrazil
	obchodný riaditeľ	Ing. Igor Hanzalík	Ing. Igor Hanzalík
	riaditeľ marketingu a rozvoja obchodu	Ing. Tomáš Pekár, MBA	Ing. Tomáš Pekár, MBA
	technicko-investičný riaditeľ	Dalibor Pokovič, MBA	Dalibor Pokovič, MBA
	riaditeľ pre stratégiu a zákaznícke vzťahy	Ing. Roman Fagan, MBA	Ing. Roman Fagan, MBA

Mena vykazovania. Táto konsolidovaná účtovná závierka je zostavená v tisícoch Eur („EUR“), pokiaľ nie je uvedené inak.

2 Významné účtovné postupy

Východiská pre zostavenie. Táto konsolidovaná účtovná závierka bola zostavená v súlade s Medzinárodnými účtovnými štandardmi pre finančné výkazníctvo platnými v Európskej únii („IFRS platné v EÚ“) na základe princípu historických cien, s výnimkou finančných aktív oceňovaných pomocou reálnej hodnoty cez ostatný súhrnný výsledok („FVOCI“). Hlavné účtovné zásady použité pri zostavení tejto konsolidovanej účtovnej závierky sú uvedené nižšie.

Zostavenie účtovnej závierky v súlade s IFRS platnými v EÚ si vyžaduje použitie určitých účtovných odhadov. Vyžaduje si to tiež uplatnenie úsudku vedenia v procese uplatňovania účtovných zásad. Oblasti, ktoré vyžadujú vyšší stupeň uplatňovania úsudku alebo sú zložitejšie, alebo oblasti, kde sú predpoklady a odhady významné pre konsolidovanú účtovnú závierku, sú uvedené v poznámke 3.

Konsolidovaná účtovná závierka. Dcéorskými spoločnosťami sú subjekty, vrátane spoločností na špeciálne účely, ktoré Skupina ovláda, pretože (i) má právomoc riadiť relevantné činnosti subjektov, ktoré významne ovplyvňujú ich výsledky, (ii) je vystavená rizikám, ale súčasne má právo, na variabilné výnosy z jej účasti v týchto subjektoch, a (iii) má schopnosť použiť svoj vplyv nad subjektom na ovplyvnenie variabilných výnosov z tohto subjektu. Existencia a dopad podstatných práv, vrátane podstatných potenciálnych hlasovacích práv, sa zvažuje pri posúdení, či Skupina ovláda inú spoločnosť. Aby bolo právo považované za podstatné, jeho držiteľ musí byť prakticky schopný toto právo využiť v prípade, že je potrebné prijať rozhodnutia o smerovaní relevantných činností spoločnosti. Skupina môže mať kontrolu nad subjektom aj keď vlastní menej než väčšinu hlasovacích práv v subjekte. V takom prípade posudzuje Skupina veľkosť svojich hlasovacích práv vo vzťahu k veľkosti a rozptylu podielov ostatných vlastníkov hlasovacích práv, aby zistila, či má de-facto kontrolu nad subjektom. Ochranné práva ostatných investorov, ako napríklad tie, ktoré sa týkajú významných zmien v činnostiach subjektu alebo sa môžu aplikovať len vo výnimočných situáciách, nebránia Skupine ovládať daný subjekt. Dcérske spoločnosti sú konsolidované od dátumu, kedy je kontrola prevezená na Skupinu (dátum akvizície) a sú odkonsolidované odo dňa, keď Skupina stratí kontrolu.

Pri účtovaní akvizícií dcéorských spoločností, okrem akvizícií od subjektov pod spoločnou kontrolou, sa používa metóda akvizície. Nadobudnutý identifikovateľný majetok a záväzky a podmienené záväzky prevzaté v rámci podnikovej kombinácie sú oceňované reálnou hodnotou k dátumu akvizície, bez ohľadu na rozsah akéhokoľvek podielu menšinových vlastníkov.

Poznámky ku konsolidovanej účtovnej závierke - k 31. decembru 2023

2 Významné účtovné postupy (pokračovanie)

Skupina oceňuje podiel menšinových vlastníkov, ktorý predstavuje súčasný vlastnícky podiel a oprávňuje vlastníka k proporcionálnemu podielu na čistých aktívach v prípade likvidácie, pre každú transakciu samostatne, buď: (a) reálnou hodnotou, alebo (b) proporcionálnym podielom menšinových vlastníkov na čistých aktívach nadobúdaného subjektu. Menšinové podiely, ktoré nie sú súčasnými vlastníckymi podielmi, sú oceňované reálnou hodnotou.

Goodwill sa oceňuje odpočítaním reálnej hodnoty čistých identifikovateľných aktív nadobúdanej spoločnosti od súhrnu protihodnoty prevedenej za nadobúdanú spoločnosť, hodnoty menšinového podielu v nadobúdanej spoločnosti a reálnej hodnoty podielu v nadobúdanej spoločnosti vlastnenom bezprostredne pred dňom akvizície. Akákoľvek negatívna hodnota ("negatívny goodwill, zisk z výhodnej kúpy") je vykázaná v hospodárskom výsledku, po opätovnom prehodnotení vedenia, či boli identifikované všetky nadobudnuté aktíva a všetky záväzky a podmienené záväzky a zhodnotení správnosti ich ocenenia.

Protihodnota prevedená za nadobúdanú spoločnosť sa oceňuje reálnou hodnotou postúpených aktív, vydaných kapitálových nástrojov a vzniknutých alebo prevzatých záväzkov, vrátane reálnej hodnoty aktív alebo záväzkov z podmienených dohôd o protiplnení, ale nezahŕňa náklady súvisiace s obstaraním, akými sú napr. poradenstvo, právne, oceňovacie a podobné profesionálne služby. Transakčné náklady spojené s obstaraním a vzniknuté vydaním vlastných akcií sú odpočítané z vlastného imania; transakčné náklady vzniknuté v súvislosti s vydaním dlhu ako súčasťou podnikovej kombinácie sú odpočítané od účtovnej hodnoty dlhu a všetky ostatné transakčné náklady spojené s obstaraním sa účtujú do nákladov v čase ich vzniku.

Transakcie medzi spoločnosťami v rámci Skupiny, zostatky a nerealizované zisky z transakcií medzi spoločnosťami Skupiny sú eliminované; nerealizované straty sú tiež eliminované s výnimkou situácií, kedy neexistuje návratnosť nákladov. Táto konsolidovaná účtovná závierka je zostavená za použitia jednotných účtovných zásad a metód pre podobné transakcie a iné udalosti za podobných okolností. Ak člen Skupiny používa iné účtovné zásady a metódy ako tie, ktoré boli prijaté v rámci tejto konsolidovanej účtovnej závierky, člen Skupiny vykoná primerané úpravy jeho účtovnej závierky pri príprave konsolidovanej účtovnej závierky Skupiny.

Menšinový podiel je tou časťou čistých výsledkov a vlastného imania dcérskej spoločnosti pripadajúcou na podiely, ktoré nie sú priamo alebo nepriamo vlastnené Spoločnosťou. Menšinový podiel predstavuje samostatnú zložku vlastného imania Skupiny.

Nákupy a predaje menšinových podielov. Pre účtovanie transakcií s vlastníkmi menšinového podielu Skupina aplikuje model ekonomickej jednotky v transakciách, ktoré nevedú k strate kontroly. Akýkoľvek rozdiel medzi nákupnou protihodnotou a účtovnou hodnotou nadobudnutého menšinového podielu je vykázaný ako kapitálová transakcia priamo do vlastného imania. Skupina vykazuje rozdiel medzi predajnou protihodnotou a účtovnou hodnotou predaného menšinového podielu ako kapitálovú transakciu vo výkaze zmien vo vlastnom imaní.

Pridružené podniky. Pridružené podniky sú spoločnosti, v ktorých Skupina nevykonáva kontrolu, ale v ktorých má podstatný vplyv (priamo alebo nepriamo), zvyčajne zodpovedajúci vlastníctvu 20 až 50 percent hlasovacích práv. Investície v pridružených spoločnostiach sa oceňujú metódou vlastného imania a prvotne sa vykazujú v obstarávacích nákladoch, a následne po obstaraní sa účtovná hodnota zvyšuje alebo znižuje o podiel investora na zisku alebo strate pridruženého podniku. Dividendy prijaté od pridruženého podniku znižujú účtovnú hodnotu investície v tomto podniku. Ostatné zmeny vo vlastníctve podielov na vlastnom imaní pridružených podnikov po obstaraní sa vykazujú nasledovne: (i) podiel Skupiny na ziskoch alebo stratách pridružených podnikov sa vykazuje v konsolidovanom zisku alebo strate ako podiel na výsledkoch pridružených podnikov, (ii) podiel Skupiny na ostatnom komplexnom zisku alebo strate sa vykazuje v ostatnom komplexnom zisku alebo strate a prezentuje samostatne, (iii) všetky ostatné zmeny v účtovnej hodnote podielu Skupiny na vlastnom imaní pridružených podnikov sa vykazujú v zisku alebo strate v rámci podielu na výsledkoch pridružených podnikov.

Ak však podiel Skupiny na strate pridruženého podniku sa rovná alebo prevyšuje výšku jej investície v tomto pridruženom podniku, vrátane akejkolvek inej nezabezpečenej pohľadávky, Skupina nevykazuje ďalšie straty, pokiaľ jej nevznikli záväzky alebo neuskutočnila úhrady v mene pridruženého podniku.

Poznámky ku konsolidovanej účtovnej závierke - k 31. decembru 2023

2 Významné účtovné postupy (pokračovanie)

Nerealizované zisky z transakcií medzi Skupinou a pridruženými podnikmi sú eliminované do výšky podielu Skupiny v týchto pridružených podnikoch; nerealizované straty sú tiež eliminované s výnimkou prípadov, keď transakcia naznačuje zníženie hodnoty prevádzaného aktíva.

Spoločné podniky. Podľa IFRS 11, Spoločné dohody, sú investície do spoločných podnikov klasifikované buď ako spoločné operácie alebo spoločné podniky v závislosti na zmluvných právach a povinnostiach každého investora. Spoločnosť posúdila povahu jej spoločných dohôd a určila, že sú spoločnými podnikmi. Spoločné podniky sú účtované metódou vlastného imania.

Podľa metódy vlastného imania, sú podiely v spoločných podnikoch prvotne vykázané v obstarávacej cene a potom upravené o podiely Skupiny na ziskoch alebo stratách po nadobudnutí a o podiely na ostatnom súhrnnom výsledku. Ak sa podiel Skupiny na stratách spoločného podniku rovná alebo prevyšuje jej podiel na spoločnom podniku (ktorý zahŕňa všetky dlhodobé podiely, ktoré v podstate tvoria časť čistej investície Skupiny v spoločných podnikoch), Skupina nevykazuje ďalšie straty, pokiaľ jej nevznikli záväzky alebo neuskutočnila úhrady v mene spoločného podniku.

Nerealizované zisky z transakcií medzi Skupinou a spoločnými podnikmi sú eliminované do výšky podielu Skupiny v týchto spoločných podnikoch. Nerealizované straty sú tiež eliminované s výnimkou prípadov, keď transakcia naznačuje zníženie hodnoty prevádzaného aktíva. Účtovné zásady spoločných podnikov boli zmenené tak, aby boli konzistentné s účtovnými zásadami Skupiny.

Predaj dcérskych spoločností, pridružených alebo spoločných podnikov. Keď Skupina prestáva mať kontrolu, spoločnú kontrolu alebo podstatný vplyv, prípadný ponechaný podiel v jednotke je preceňovaný na jej reálnu hodnotu so zmenou účtovnej hodnoty vykázanej v hospodárskom výsledku. Reálna hodnota je počiatočná účtovná hodnota pre účely následného účtovania o ponechanom podiele ako o pridruženom podniku, spoločnom podniku alebo finančnom aktíve. Okrem toho sa všetky hodnoty predtým vykázané v ostatnom súhrnnom zisku v súvislosti s touto jednotkou účtujú, ako keby Skupina priamo predala súvisiace aktíva alebo záväzky. To môže znamenať, že hodnoty predtým vykázané v ostatnom súhrnnom zisku, sú prevedené do výkazu ziskov a strát.

V prípade, že dôjde k zníženiu majetkovej účasti v pridruženom alebo spoločnom podniku, ale podstatný vplyv je zachovaný, iba pomerná časť z hodnoty predtým vykázanej v ostatnom súhrnnom zisku je v prípade potreby prevedená do ziskov a strát.

Dlhodobý hmotný majetok. Dlhodobý hmotný majetok je vykázaný v obstarávacích cenách, znížených o oprávky a straty zo zníženia hodnoty, ak je to potrebné.

Následné náklady sú zahrnuté do účtovnej hodnoty príslušného majetku alebo sú prípadne vykázané ako samostatné aktívum, len vtedy, keď je pravdepodobné, že budúce ekonomické úžitky spojené s danou položkou budú plynúť do Skupiny a náklady na položky môžu byť spoľahlivo ocenené. Drobné opravy a bežná údržba sa účtujú do nákladov v momente ich vzniku. Náklady na nahradenie hlavných častí alebo komponentov položiek dlhodobého hmotného majetku sú aktivované a vymenená časť je vyradená.

Na konci každého účtovného obdobia vedenie posudzuje, či existuje nejaký náznak zníženia hodnoty dlhodobého hmotného majetku, na úrovni peňazotvorných jednotiek, ktoré sú reprezentované obchodnými operáciami v jednotlivých krajinách. Ak existuje taký náznak, vedenie odhadne realizovateľnú hodnotu, ktorá je stanovená ako vyššia z reálnej hodnoty aktíva zníženej o náklady na predaj alebo jej úžitkovej hodnoty. Účtovná hodnota je znížená na realizovateľnú hodnotu a strata zo zníženia hodnoty je vykázaná v hospodárskom výsledku. Ak nastala zmena v odhadoch použitých pre stanovenie úžitkovej hodnoty majetku alebo reálnej hodnoty zníženej o náklady na predaj, strata zo zníženia hodnoty majetku v predchádzajúcich rokoch je odúčtovaná, ak je to oprávnené.

Zisky a straty z predaja majetku sú určené porovnaním výnosov z predaja s účtovnou hodnotou a sú vykázané v ostatných prevádzkových výnosoch alebo nákladoch.

Poznámky ku konsolidovanej účtovnej závierke - k 31. decembru 2023

2 Významné účtovné postupy (pokračovanie)

Odpisy. Pozemky a obstarávaný majetok sa neodpisujú. Ostatné zložky dlhodobého hmotného majetku sa odpisujú metódou rovnomerného odpisovania z obstarávacej ceny po zostávajúcu hodnotu počas predpokladanej doby životnosti:

	Doba životnosti v rokoch
Budovy, haly a stavby (vrátane investícií do nehnuteľností)	od 20 do 40
Stroje a ďalšie zariadenia	od 2 do 12
Dopravné prostriedky	od 5 do 6

Zostávajúca hodnota majetku je odhadovaná hodnota, ktorú by Skupina získala v súčasnosti z predaja majetku znížená o predpokladané náklady na predaj, ak by majetok už bol vo veku a v stave, ktorý sa očakáva na konci doby jeho životnosti. Zostávajúce hodnoty majetku a predpokladané doby jeho používania sú prehodnocované, a ak je to potrebné, sú upravené na konci každého účtovného obdobia.

Investície do nehnuteľností. Investície do nehnuteľností sú nehnuteľnosti vlastnené Skupinou, pričom nie sú Skupinou využívané, ale sú držané za účelom dosiahnutia výnosov z prenájmu alebo zhodnotenia kapitálu, alebo oboje. Investície do nehnuteľností zahŕňajú nedokončený majetok určený pre jeho budúce použitie ako investície do nehnuteľností.

Investície do nehnuteľností sú ocenené obstarávacou cenou zníženou o oprávky a straty zo zníženia hodnoty, ak je to potrebné. Ak existuje náznak, že hodnota investície do nehnuteľnosti môže byť znížená, Skupina odhadne realizovateľnú hodnotu, ktorá je stanovená ako vyššia z úžitkovej hodnoty a reálnej hodnoty aktíva zníženej o náklady na predaj. Účtovná hodnota investície do nehnuteľnosti je znížená na realizovateľnú hodnotu zaúčtovaním nákladu do výkazu ziskov a strát. Ak následne nastala zmena v odhadoch použitých pre stanovenie úžitkovej hodnoty majetku, strata zo zníženia hodnoty majetku vykázaná v predchádzajúcich rokoch je odúčtovaná.

Následné výdavky sú aktivované len vtedy, keď je pravdepodobné, že budúce ekonomické úžitky spojené s danou položkou budú plynúť do Skupiny a náklady môžu byť spoľahlivo ocenené. Všetky ostatné opravy a náklady na údržbu sa účtujú v čase ich vzniku. Ak sa investícia do nehnuteľnosti začne používať vlastníkom, je preradená do dlhodobého hmotného majetku.

Získané výnosy z prenájmu sa vykazujú v hospodárskom výsledku v rámci ostatných výnosov. Zisky a straty z predaja investícií do nehnuteľností sú vypočítané ako výnosy znížené o účtovnú hodnotu.

Líziny. Určenie, či zmluva obsahuje prvky lízingu alebo je lízingom, závisí od podstaty zmluvy pri jej uzatvorení. Zmluva je považovaná za zmluvu, ktorá obsahuje prvky lízingu a je podľa toho zaúčtovaná, ak postupuje právo užívať aktívum (podkladové aktívum) počas určitého časového obdobia výmenou za protihodnotu. To je splnené, ak Skupina počas obdobia užívania disponuje obidvomi týmito právami:

- právom nadobudnúť v podstate všetky hospodárske úžitky z užívania identifikovaného aktíva,
- právom riadiť užívanie identifikovaného aktíva.

Ak má Skupina právo riadiť užívanie identifikovaného aktíva len počas určitej časti obdobia trvania zmluvy, zmluva obsahuje lízing za tú časť obdobia trvania zmluvy.

Skupina ako nájomca

Skupina k dátumu začiatku lízingu vykazuje aktívum s právom na užívanie a lízingový záväzok. Aktívum s právom na užívanie sa oceňuje obstarávacou cenou a predstavuje právo nájomcu používať podkladové aktívum počas doby lízingu. Obstarávacia cena aktíva s právom na užívanie zahŕňa:

- sumu prvotného ocenenia lízingového záväzku;
- všetky lízingové splátky uskutočnené pred dátumom začatia lízingu alebo v tento deň, znížené o všetky prijaté lízingové stimuly;
- všetky počiatočné priame výdavky, ktoré vznikli nájomcovi; a
- odhad nákladov, ktoré vzniknú nájomcovi pri rozobratí a odstránení podkladového aktíva a pri obnove miesta, na ktorom sa nachádza, alebo pri obnovení podkladového aktíva do stavu, ktorý sa vyžaduje v podmienkach lízingu, ak tieto náklady nevznikajú s cieľom tvoriť zásoby.

Po dátume začiatku lízingu oceňuje Skupina aktívum s právom na používanie konzistentne s ocenením dlhodobého majetku vo vlastníctve Skupiny. Metódy odpisovania odpisovateľných aktív v lízingu sú taktiež konzistentné s účtovnou politikou pre odpisovanie aktív vo vlastníctve Skupiny.

Poznámky ku konsolidovanej účtovnej závierke - k 31. decembru 2023

2 Významné účtovné postupy (pokračovanie)

Skupina ako prenajímateľ

Skupina klasifikuje každý svoj lízing buď ako operatívny lízing alebo finančný lízing. Finančný lízing je lízing, ktorým sa prevádzajú v podstate všetky riziká a odmeny plynúce z vlastníctva podkladového aktíva. Lízing sa klasifikuje ako operatívny lízing, ak sa ním neprevádzajú v podstate všetky riziká a odmeny plynúce z vlastníctva podkladového aktíva.

Klasifikácia prebieha pri vzniku lízingu a je prehodnotená len v prípade, že dôjde k modifikácii lízingovej zmluvy. Zmeny odhadu (napr. čo sa týka doby životnosti alebo zostatkovej hodnoty podkladového aktíva) alebo zmeny v okolnostiach (napr. nedodržanie záväzkov nájomcom) však nespôsobujú pre účtovné účely zmenu klasifikácie lízingu.

Dlhodobý nehmotný majetok. Dlhodobý nehmotný majetok Skupiny má stanovenú životnosť a zahŕňa aktivovaný počítačový softvér.

Softvér. Náklady vynaložené na obstaranie licencií a uvedenie počítačového softvéru do užívania sa kapitalizujú.

Softvér je odpisovaný metódou rovnomerných odpisov na základe jeho doby životnosti počas 2 až 7 rokov.

Ak dôjde k zníženiu hodnoty nehmotného majetku, jeho účtovná hodnota sa zníži na vyššiu z úžitkovej hodnoty a reálnej hodnoty zníženej o náklady na predaj.

Dane z príjmov. Dane z príjmov sú uvedené v účtovnej závierke v súlade s právnymi predpismi uzákonenými v príslušných jurisdikciách ku koncu vykazovaného obdobia. Daň z príjmov zahŕňa splatnú daň a odloženú daň a sú vykázané v hospodárskom výsledku, s výnimkou prípadov, kedy sa vykazujú v ostatnom súhrnnom zisku, alebo priamo vo vlastnom imaní, pretože sa vzťahujú k transakciám, ktoré sú tiež vykázané, v rovnakom alebo odlišnom období, v ostatnom súhrnnom zisku alebo priamo vo vlastnom imaní.

Splatná daň z príjmov je suma, o ktorej sa očakáva, že bude zaplatená alebo spätne získaná od daňových úradov, v súvislosti so zdaniteľnými ziskami alebo stratami za bežné a predchádzajúce obdobia. Zdaniteľné zisky alebo straty sú založené na odhadoch, ak je účtovná závierka schválená pred podaním príslušného daňového priznania. Dane iné ako daň z príjmov sú vykázané v prevádzkových nákladoch.

Odložená daň z príjmov sa stanovuje použitím súvahovej záväzkovej metódy v prípade daňovej straty z minulých rokov a dočasných rozdielov medzi daňovou hodnotou aktív a záväzkov a ich účtovnou hodnotou vykazovanou v účtovnej závierke. V súlade s výnimkou prvotného vykázania sa odložená daň neúčtuje pri dočasných rozdieloch pri prvotnom vykázaní aktíva alebo záväzku z transakcie inej ako podniková kombinácia, ak transakcia pri prvotnom zaúčtovaní neovplyvní účtovný ani zdaniteľný zisk. Odložené daňové záväzky sa nevykazujú z dočasných rozdielov pri prvotnom vykázaní goodwillu, a takisto pre goodwill, ktorý nie je odpočítateľný pre daňové účely. Zostatky odloženej dane sa určujú použitím uzákonenej daňovej sadzby v príslušných jurisdikciách na konci účtovného obdobia, o ktorých sa očakáva, že budú platné v období, kedy budú dočasné rozdiely zrušené alebo bude využitá daňová strata z minulých rokov. Odložené daňové pohľadávky a záväzky sú vzájomne započítavané len na úrovni jednotlivých spoločností Skupiny. Odložené daňové pohľadávky z odpočítateľných dočasných rozdielov a daňové straty z minulých rokov sú vykázané len v takom rozsahu, v akom je pravdepodobné, že bude v budúcnosti generovaný zdaniteľný zisk, voči ktorému sa budú môcť dočasné rozdiely vyrovať.

Skupina kontroluje vysporiadanie dočasných rozdielov týkajúcich sa daní vyberaných na dividendách prijatých od dcérskych spoločností alebo ziskov po ich predaji. Skupina nevykazuje odložené daňové záväzky týkajúce sa týchto dočasných rozdielov s výnimkou rozsahu, v akom vedenie očakáva ich vyrovanie v dohľadnej budúcnosti. Výnosy z dividend v súčasnosti nepodliehajú v Slovenskej republike dani z príjmov.

Neisté daňové pozície. Neisté daňové pozície Skupiny sú prehodnocované vedením na konci každého účtovného obdobia. Záväzky sa evidujú k pozíciám dane z príjmov, pri ktorých vedenie považuje za pravdepodobné, že budú mať za následok vyrubenie dodatočných daní v prípade, že pozície budú vytknuté daňovými orgánmi. Hodnotenie je založené na výklade daňových zákonov, ktoré boli uzákonené ku koncu vykazovaného obdobia a akýchkoľvek známych rozhodnutí súdu alebo iných rozhodnutiach o týchto otázkach. Záväzky na pokuty, úroky a dane iné, než dane z príjmov, sú účtované na základe vedením určeného najlepšieho odhadu výdavkov potrebných na vyrovanie záväzkov ku koncu vykazovaného obdobia.

Poznámky ku konsolidovanej účtovnej závierke - k 31. decembru 2023

2 Významné účtovné postupy (pokračovanie)

Zásoby. Zásoby sa vykazujú buď v obstarávacej cene alebo čistej realizovateľnej hodnote podľa toho, ktorá je nižšia. Obstarávacia cena zásob je založená na metóde váženého aritmetického priemeru. Čistá realizovateľná hodnota je očakávaná predajná cena pri bežnej obchodnej transakcii, znížená o očakávané náklady na dokončenie a náklady na predaj.

Finančné nástroje - kľúčové definície pojmov pre oceňovanie. V závislosti od ich klasifikácie sú finančné nástroje vykazované v reálnej hodnote alebo amortizovanej hodnote tak, ako je nižšie uvedené.

Reálna hodnota je cena, ktorá by sa získala predajom aktíva alebo by bola zaplatená za prevod záväzku v rámci bežnej transakcie medzi účastníkmi trhu k dátumu ocenenia. Najlepším dôkazom reálnej hodnoty je cena na aktívnom trhu. Aktívny trh je ten, na ktorom sa uskutočňujú transakcie pre aktíva alebo pasíva s dostatočnou frekvenciou a objemom, aby poskytovali priebežné informácie o cenách.

Oceňovacie techniky, ako modely diskontovaných peňažných tokov alebo modely založené na bežných trhových transakciách alebo posúdenie finančných údajov subjektu sa používajú pri určovaní reálnej hodnoty niektorých finančných nástrojov, pre ktoré nie sú k dispozícii informácie o cenách na externom trhu. Ocenenia reálnou hodnotou sú analyzované podľa úrovne v hierarchii ocenení reálnou hodnotou takto: (i) úroveň jedna sú ocenenia na úrovni kótovaných cien (neupravených) na aktívnych trhoch pre identické aktíva alebo záväzky, (ii) ocenenia na úrovni dva sú oceňovacie techniky so všetkými významnými vstupmi aktíva alebo záväzku zistiteľnými, a to buď priamo (t.j. ako ceny), alebo nepriamo (t.j. odvodením od cien), a (iii) ocenenia na úrovni tri sú ocenenia, ktoré nie sú založené výhradne na zistiteľných trhových údajoch (t.j. ocenenie vyžaduje významné nezistiteľné vstupy). Prevody medzi jednotlivými úrovňami hierarchie reálnej hodnoty sa uskutočňujú ku koncu účtovného obdobia. Vid' poznámka 31.

Obstarávacia cena je hodnota zaplatených peňažných prostriedkov alebo peňažných ekvivalentov alebo reálna hodnota inej protihodnoty vynaloženej na nadobudnutie majetku v čase jeho obstarania, vrátane transakčných nákladov.

Transakčné náklady sú prírastkové náklady, ktoré sú priamo priraditeľné k nadobudnutiu, vydaniu alebo predaju finančného nástroja. Prírastkový náklad je taký, ktorý by nevznikol, ak by k transakcii nedošlo. Transakčné náklady zahŕňajú poplatky a provízie, ako sú tie, ktoré sa zaplatili agentom, poradcom či maklérom a obchodníkom. Transakčné náklady nezahŕňajú náklady na financovanie alebo interné administratívne náklady.

Amortizovaná hodnota („AH“) je hodnota, za ktorú bol finančný nástroj vykázaný pri prvotnom vykázaní znížený o splátky istiny plus kumulované úroky a pre finančné aktíva znížené o akékoľvek opravné položky na očakávané úverové straty („ECL“). Časovo rozlíšený úrok zahŕňa amortizáciu transakčných nákladov časovo rozlíšených pri prvotnom vykázaní a akúkoľvek prémii alebo diskont dlhového nástroja do splatnej sumy použitím metódy efektívnej úrokovej miery. Časovo rozlíšené úrokové výnosy a časovo rozlíšené úrokové náklady vrátane časovo rozlíšeného kupónu a amortizovaného diskontu dlhového nástroja alebo prémie (vrátane prípadných časovo rozlíšených poplatkov) nie sú vykazované samostatne a sú zahrnuté do účtovných hodnôt súvisiacich položiek vo výkaze o finančnej situácii.

Metóda efektívnej úrokovej sadzby je metóda alokácie úrokových výnosov alebo úrokových nákladov za príslušné obdobie tak, aby bola zaistená konštantná úroková miera (efektívna úroková sadzba) z účtovnej hodnoty. Efektívna úroková sadzba je úroková sadzba, ktorá presne diskontuje odhadované budúce peňažné platby alebo príjmy (okrem budúcich strát spôsobených kreditným rizikom) počas doby predpokladanej životnosti finančného nástroja, alebo kratšej doby, ak je to vhodné, na čistú účtovnú hodnotu finančného nástroja. Efektívna úroková sadzba diskontuje peňažné toky variabilných úrokových nástrojov k ďalšiemu termínu úrokovej fixácie, s výnimkou prémie alebo diskontu, ktorý odráža rozpätie nad pohyblivou sadzbou uvedenou v nástroji, alebo ďalších premenných faktorov, ktoré nie sú menené na základe trhovej sadzby. Tieto prémie alebo diskonty sa odpisujú počas celej predpokladanej životnosti nástroja. Výpočet súčasnej hodnoty zahŕňa všetky poplatky platené alebo prijaté medzi zmluvnými stranami, ktoré sú neoddeliteľnou súčasťou efektívnej úrokovej sadzby.

Poznámky ku konsolidovanej účtovnej závierke - k 31. decembru 2023

2 Významné účtovné postupy (pokračovanie)

Finančné nástroje – prvotné vykazovanie. Finančné nástroje sú prvotne vykázané v reálnej hodnote upravenej o transakčné náklady. Najlepším dôkazom reálnej hodnoty pri prvotnom vykázaní je cena transakcie. Zisk alebo strata z prvotného vykázania sa účtuje len v prípade, ak existuje rozdiel medzi reálnou hodnotou a transakčnou cenou, ktorá môže byť podložená ďalšími pozorovateľnými súčasnými trhovými transakciami s rovnakým nástrojom alebo výpočtami na základe oceňovacích techník, ktorých vstupy zahŕňajú iba údaje z pozorovateľných trhov.

Všetky nákupy a predaje finančných aktív, ktoré vyžadujú dodanie v časovom rámci stanovenom predpismi alebo trhovými zvyklosťami (nákupy a predaje „bežným spôsobom“) sa zaznamenávajú v deň obchodu, čo je dátum, ku ktorému sa Skupina zaviazne dodať finančné aktívum. Všetky ostatné nákupy sú vykázané, keď sa účtovná jednotka stane zmluvnou stranou finančného nástroja.

Finančné aktíva – klasifikácia a následné oceňovanie – kategórie oceňovania. Skupina klasifikuje finančné aktíva len v kategórii amortizovaná hodnota alebo reálna hodnota cez ostatný súhrnný výsledok. Klasifikácia a následné ocenenie finančných aktív závisí od: (i) obchodného modelu Skupiny na riadenie portfólia súvisiacich aktív a (ii) vlastností peňažných tokov majetku. Finančné aktíva Skupiny predstavujú (i) úvery a pohľadávky vedené v amortizovanej hodnote a (ii) finančné aktíva v reálnej hodnote preceňované cez ostatný súhrnný výsledok.

Finančné aktíva – klasifikácia a následné oceňovanie – obchodný model. Obchodný model odzrkadľuje, ako Skupina spravuje aktíva za účelom vytvárania peňažných tokov, t. j. či je cieľom Skupiny: (i) výlučne zinkasovať zmluvné peňažné toky z aktív (držba na účely zinkasovania zmluvných peňažných tokov), alebo (ii) zinkasovať zmluvné peňažné toky a peňažné toky vznikajúce z predaja aktív (držba na účely získavania zmluvných peňažných tokov a peňažných tokov z predaja), alebo ak nie je uplatniteľná ani jedna z položiek (i) a (ii), finančné aktíva sú klasifikované ako súčasť „iného“ obchodného modelu a ocenené pomocou reálnej hodnoty cez hospodársky výsledok („FVTPL“) a ostatný súhrnný výsledok („FVOCI“).

Obchodný model je určený pre skupinu aktív (na úrovni portfólia) na základe všetkých relevantných dôkazov o činnostiach, ktoré Skupina vykonáva za účelom dosiahnuť cieľ stanovený pre portfólio dostupné v deň hodnotenia. Faktory, ktoré Skupina zvažuje pri určovaní obchodného modelu, zahŕňajú účel a zloženie portfólia a predchádzajúce skúsenosti s tým, ako boli peňažné toky za príslušné aktíva inkasované. Obchodný model, ktorý Skupina používa, má za účel držať finančné aktíva do splatnosti a zinkasovať zmluvné peňažné toky.

Finančné aktíva – klasifikácia a následné ocenenie – charakteristiky peňažného toku. Ak je cieľom obchodného modelu držať aktíva na zinkasovanie zmluvných peňažných tokov alebo držať finančné aktíva za účelom zinkasovania peňažných tokov a predaja, tak Skupina posudzuje, či peňažné toky predstavujú výlučne platby istiny a úrokov („SPPI“). Finančné aktíva s vnorenými derivátmi sa berú do úvahy ako celok pri určovaní, či sú ich peňažné toky v súlade s požiadavkou SPPI. Pri tomto posúdení Skupina posudzuje, či sú zmluvné peňažné toky výhradne platbami istiny a úroku, t. j. úroky zahŕňajú iba zohľadnenie úverového rizika, časovú hodnotu peňazí, ostatné základné úverové riziká a ziskovú maržu.

Ak zmluvné podmienky zavádzajú expozíciu voči riziku alebo volatilitu, ktorá je v rozpore s charakteristikami bežných úverov, finančné aktívum sa klasifikuje a oceňuje ako FVTPL. Posúdenie SPPI sa vykonáva pri prvotnom vykázaní majetku a následne sa neprehodnocuje. Skupina vykonáva test SPPI pre svoje finančné aktíva.

Skupina má vo svojej držbe len poskytnuté úvery, pohľadávky z obchodného styku, finančné aktíva FVOCI a peniaze a peňažné ekvivalenty. Charakteristika týchto finančných aktív je krátkodobá (s výnimkou finančných aktív oceňovaných FVOCI) a zmluvné peňažné toky predstavujú splátku istiny a úroku, ktorý zohľadňuje časovú hodnotu peňazí a preto ich Skupina oceňuje v amortizovanej hodnote.

Finančné aktíva – reklasifikácia. Finančné nástroje sa reklasifikujú iba vtedy, keď sa zmení obchodný model na riadenie portfólia ako celku. Táto reklasifikácia má budúci účinok a prebieha od začiatku prvého obdobia vykazovania, ktoré nasleduje po zmene obchodného modelu. Skupina nemenila svoj obchodný model počas súčasného obdobia a nevykonávala žiadne reklasifikácie.

Poznámky ku konsolidovanej účtovnej závierke - k 31. decembru 2023

2 Významné účtovné postupy (pokračovanie)

Finančné aktíva – odpis. Skupina odpíše finančné aktíva, vcelku alebo ich časť, keď Skupina vyčerpala všetky praktické možnosti spätného získania prostriedkov z týchto aktív a neexistuje žiadne rozumné očakávanie získania týchto prostriedkov späť.

Finančné aktíva – odúčtovanie. Skupina prestane vykazovať finančné aktíva, keď i) boli aktíva splatené alebo právo k peňažným tokom z týchto aktív uplynulo alebo ii) Skupina presunula práva k peňažným tokom z finančného aktíva na inú osobu.

Finančné záväzky – klasifikácia kategórie oceňovania. Finančné záväzky sú klasifikované ako následne ocenené v amortizovanej hodnote, okrem finančných záväzkov ocenených pomocou reálnej hodnoty cez výkaz ziskov a strát („FVTPL“): táto klasifikácia sa uplatňuje na deriváty, finančné záväzky určené na obchodovanie (napríklad krátko pozície v cenných papieroch), podmienené plnenie vykázané nadobúdateľom v podnikovej kombinácii a iné finančné záväzky (napr. garancie), klasifikované tak pri prvotnom vykázaní.

Finančné záväzky - odúčtovanie. Finančné záväzky sa odúčtovávajú, keď zaniknú (napr. keď sa záväzok uvedený v zmluve vypustí, zruší alebo uplynie).

Výmena medzi Skupinou a jej pôvodnými veriteľmi dlhových nástrojov s výrazne odlišnými podmienkami, ako aj podstatné zmeny podmienok existujúcich finančných záväzkov, sa účtuje ako zánik pôvodného finančného záväzku a vykázanie nového finančného záväzku. Podmienky sú podstatne odlišné, ak diskontovaná súčasná hodnota peňažných tokov podľa nových podmienok, vrátane všetkých zaplatených poplatkov ponížených o prijaté poplatky a diskontovaných s použitím pôvodnej efektívnej úrokovej miery, sa minimálne 10% líši od diskontovanej súčasnej hodnoty zostávajúcich peňažných tokov z pôvodného finančného záväzku. Ak je výmena dlhových nástrojov alebo zmena podmienok zaúčtovaná ako zánik, akékoľvek vzniknuté náklady alebo poplatky sa vykazujú ako súčasť zisku alebo straty zo splatenia. Ak výmena alebo zmena nie je zaúčtovaná ako zánik, akékoľvek vzniknuté náklady alebo poplatky upravujú účtovnú hodnotu záväzku a amortizujú sa cez úroky počas zostávajúceho obdobia modifikovaného záväzku.

Modifikácie záväzkov, ktoré nevedú k zániku pôvodného záväzku, sa účtujú ako zmena v odhade, s použitím metódy vyčíslenia kumulatívneho vplyvu odhadu, pričom akýkoľvek rozdiel sa vyazuje v hospodárskom výsledku, ak ekonomická podstata rozdielu v účtovných hodnotách neznamená kapitálovú transakciu s vlastníkmi.

Peňažné prostriedky a peňažné ekvivalenty. Peňažnými prostriedkami a peňažnými ekvivalentmi sa rozumejú položky, ktoré sú zameniteľné za vopred známu sumu peňažných prostriedkov, pri ktorých nie je riziko výraznej zmeny ich hodnoty. Peňažné prostriedky a peňažné ekvivalenty zahŕňajú peňažné hotovosti, vklady v bankách a iné krátkodobé vysoko likvidné investície s pôvodnými dobami splatnosti do 3 a menej mesiacov. Peniaze a peňažné ekvivalenty sú vedené v amortizovanej hodnote použitím metódy efektívnej úrokovej sadzby.

Zníženie hodnoty finančných aktív – opravná položka z očakávaných úverových strát („ECL“). Skupina určuje ECL, na základe predpokladaného budúceho vývoja, k finančným aktívam oceňovaným v amortizovanej hodnote. Skupina vypočítava ECL a vyazuje čisté straty zo zníženia hodnoty finančných a zmluvných aktív ku každému dátumu vykazovania. Výpočet ECL odzrkadľuje: (i) nezaujatú a pravdepodobnosťou váženú sumu, ktorá je určená vyhodnotením spektra možných výsledkov, (ii) časovú hodnotu peňazí a (iii) všetky dostupné a preukázateľné informácie, ktoré sú k dispozícii bez neprímeraných nákladov a úsilia na konci každého vykazovaného obdobia o minulých udalostiach, súčasných podmienkach a predpovediach budúcich podmienok.

Úvery a pohľadávky oceňované v amortizovanej hodnote sú prezentované vo výkaze o finančnej situácii po odpočítaní opravnej položky určenej metódou ECL.

Skupina aplikuje na pohľadávky z obchodného styku zjednodušený prístup podľa IFRS 9, t. j. meria ECL pomocou celoživotných očakávaných strát. Skupina na výpočet celoživotných očakávaných strát pre pohľadávky z obchodného styku používa maticu, ktorá zohľadňuje vekovú štruktúru pohľadávok počas aktuálneho obdobia, výnosy za aktuálne obdobie a výšku odpísaných pohľadávok.

Poznámky ku konsolidovanej účtovnej závierke - k 31. decembru 2023

2 Významné účtovné postupy (pokračovanie)

Základné imanie. Kmeňové akcie sú klasifikované ako vlastné imanie. Priamo priraditeľné náklady k vydaniu nových akcií sú uvedené vo vlastnom imaní ako zníženie príjmov z emisie akcií, po odpočítaní dane. Akýkoľvek prebytok reálnej hodnoty prijatého protiplnenia nad nominálnou hodnotou vydaných akcií sa vykazuje ako emisné ážio vo vlastnom imaní.

Vlastné akcie. V prípade, že Spoločnosť alebo jej dcérske spoločnosti odkúpia akcie Spoločnosti, uhradená cena vrátane všetkých priamo priraditeľných dodatočných nákladov, po odpočítaní dane z príjmov, sa odpočíta z vlastného imania pripadajúceho vlastníkom Spoločnosti, pokiaľ akcie nie sú opätovne vydané, alebo zrušené. Tam, kde sú tieto akcie následne predané alebo opätovne vydané, akákoľvek prijatá úhrada, po odpočítaní priamo priraditeľných dodatočných transakčných nákladov a súvisiacich daňových dopadov, je súčasťou vlastného imania pripadajúcej vlastníkom Spoločnosti.

Dividendy. Dividendy sú vykázané ako záväzok a znižujú hodnotu vlastného imania v období, v ktorom boli schválené. Akékoľvek dividendy schválené po vykazovanom období a pred schválením účtovnej závierky sú prezentované v poznámke o udalostiach po súvahovom dni.

Daň z pridanej hodnoty. Daň z pridanej hodnoty („DPH“) na výstupe v súvislosti s predajom je splatná daňovému orgánu pri: (a) výbere pohľadávok od zákazníkov, alebo (b) dodaní tovaru alebo poskytnutí služieb zákazníkovi, podľa toho, ktorý dátum je skorší. DPH na vstupe je všeobecne spätne odpočítateľné voči DPH na výstupe po obdržaní faktúry DPH. Daňové orgány povoľujú vysporiadanie DPH na netto základe, ak sa týka toho istého daňového subjektu. V rámci súčasnej štruktúry Skupiny, DPH na strane aktív rôznych spoločností v Skupine nesmie byť započítaná voči DPH na strane záväzkov iných spoločností Skupiny. V prípade, že nastalo zníženie hodnoty pohľadávky, strata zo zníženia hodnoty sa vykazuje v brutto hodnote pohľadávky vrátane DPH.

Úvery. Úvery sú prvotne vykázané v reálnej hodnote zníženej o vzniknuté transakčné náklady a následne sú vykázané v amortizovanej hodnote použitím metódy efektívnej úrokovej sadzby.

Kapitalizácia nákladov na úvery a pôžičky. Náklady na úvery a pôžičky priamo priraditeľné k obstaraniu, zhotoveniu alebo výrobe aktív, ktoré nie sú vykázané v reálnej hodnote a ktoré nevyhnutne potrebujú značný čas na prípravu na zamýšľané použitie alebo predaj (aktíva splňujúce podmienky), sú kapitalizované ako súčasť nákladov týchto aktív v prípade, že dátum začatia aktivácie je k alebo po 1. januári 2009.

Dňom začatia aktivácie sa rozumie deň, keď (a) Skupina vynakladá výdavky na aktívum splňujúce podmienky; (b) vynakladá náklady na úvery a pôžičky; a (c) vykonáva činnosti, ktoré sú nevyhnutné na prípravu aktíva na jeho zamýšľané použitie alebo predaj. Kapitalizácia nákladov na úvery a pôžičky pokračuje do dňa, kedy sú aktíva v podstatnej miere pripravené na ich použitie alebo predaj.

Skupina kapitalizuje náklady na úvery a pôžičky, ktorým by bolo možné sa vyhnúť, keby Skupina nemala kapitálové výdavky na podkladové aktíva. Kapitalizované náklady na úvery a pôžičky sú vypočítané priemernými nákladmi financovania Skupiny (vážený aritmetický priemer úrokovej miery sa uplatňuje na výdavky na podkladové aktíva), s výnimkou v rozsahu, v akom sú finančné prostriedky požičané konkrétne na účely získania podkladového aktíva. V tom prípade skutočne vzniknuté úrokové náklady, znížené o výnosy z dočasného investovania týchto prostriedkov, sú kapitalizované.

Poznámky ku konsolidovanej účtovnej závierke - k 31. decembru 2023

2 Významné účtovné postupy (pokračovanie)

Dotácie. Dotácie od štátu sú vykázané v reálnej hodnote, ak existuje primeraná istota, že dotácia bude prijatá a Skupina bude spĺňať všetky s tým spojené podmienky. Dotácie vzťahujúce sa k nákupu dlhodobého hmotného majetku sú zahrnuté do dlhodobých záväzkov ako výnosy budúcich období a sú účtované do ostatných prevádzkových výnosov v hospodárskom výsledku rovnomerne počas odhadovanej životnosti príslušných aktív.

Dotácie vzťahujúce sa k nákladom sú časovo rozlíšené a vykázané v hospodárskom výsledku ako ostatné prevádzkové výnosy po dobu nevyhnutnú k ich priradeniu k nákladom, ktoré majú kompenzovať.

Záväzky z obchodného styku a iné záväzky. Záväzky z obchodného styku a iné záväzky predstavujú povinnosť zaplatiť za tovar alebo služby, ktoré boli obstarané od dodávateľov v rámci bežnej činnosti. Záväzky sú klasifikované ako krátkodobé záväzky, ak platba je splatná do jedného roka, alebo v rámci prevádzkového cyklu účtovnej jednotky. Všetky ostatné položky záväzkov sú vykázané ako dlhodobé záväzky.

Záväzky z obchodného styku sú počiatočne zaúčtované v ich reálnej hodnote a následne sú ocenené v umorovanej hodnote stanovenej použitím metódy efektívnej úrokovej miery.

Rezervy na záväzky a poplatky. Rezervy na záväzky a poplatky sú nefinančné záväzky s neurčitým časovým vymedzením a výškou. Sú prvotne zaúčtované, ak má Skupina súčasný právny alebo mimozmluvný záväzok, ktorý je výsledkom minulých udalostí, je pravdepodobné, že dôjde k úbytku ekonomických úžitkov potrebných na vyrovnanie tohto záväzku, a zároveň je možné vykonať spoľahlivý odhad výšky tohto záväzku.

Ak existuje skupina obdobných záväzkov, pravdepodobnosť, že dôjde k čerpaniu prostriedkov potrebných na ich vyrovnanie sa stanoví na základe posúdenia kategórie záväzkov ako celku.

Podmienené záväzky nie sú zaúčtované, ale sú prezentované, pokiaľ pravdepodobnosť úbytku zdrojov predstavujúcich ekonomické úžitky nie je zanedbateľne malá. Podmienené aktíva sa nevykazujú, ale sú uvedené v prípade, že prírastok ekonomických úžitkov je pravdepodobný.

Finančné záruky. Finančné záruky sú vykázané ako finančné záväzky v čase, keď je záruka vydaná. Záväzok je prvotne ocenený v reálnej hodnote a následne vo vyššej z (i) hodnoty určenej v súlade s modelom očakávaných úrokových strát podľa IFRS 9, alebo (ii) prvotného ocenenia zníženého o akumulovanú hodnotu výnosov vykázanych v súlade s IFRS 15.

Reálna hodnota je stanovená na základe súčasnej hodnoty rozdielu v peňažných tokoch medzi zmluvnými urokovými platbami potrebnými na uspokojenie záruky a platbami, ktoré by boli potrebné bez záruky, alebo očakávanej sumy, ktorá by bola zaplatená tretej strane za prevzatie záruky.

Prepočet cudzích mien. Funkčnou menou každej konsolidovanej účtovnej jednotky Skupiny je mena jej primárneho ekonomického prostredia, v ktorom jednotka pôsobí. Menou vykazovania Skupiny je národná mena Slovenskej republiky, Euro ("EUR"), ktorá je tiež funkčnou menou Spoločnosti.

Monetárne aktíva a pasíva sú prepočítané na funkčnú menu každej účtovnej jednotky pomocou oficiálneho výmenného kurzu Európskej centrálnej banky („ECB“) na konci príslušného vykazovaného obdobia. Nakoľko bolo v prípade ruského rublu (RUB) od 24.2.2022 pozastavené zverejňovanie kurzov Európskou centrálnou bankou, bol za rok 2023 použitý kurz agentúry Bloomberg L.P. Kurzové zisky a straty vyplývajúce z vysporiadania transakcií a z prepočtu monetárnych aktív a záväzkov na funkčnú menu každej účtovnej jednotky na konci roka oficiálnym výmenným kurzom ECB sú vykázané v hospodárskom výsledku ako ostatné finančné výnosy alebo náklady, ak sa vzťahujú na finančné aktivity, akými sú bankové pôžičky. Inak sa vykazujú ako ostatné prevádzkové výnosy alebo náklady. Prepočet kurzom platným na konci roka sa nevzťahuje na nepeňažné položky, ktoré sú ocenené v historických cenách. Nemonetárne položky ocenené reálnou hodnotou v cudzej mene, vrátane investícií do majetkových cenných papierov, sú prepočítavané pomocou výmenného kurzu k dátumu, kedy bola reálna hodnota stanovená. Vplyvy zmien kurzov na nemonetárne položky oceňované reálnou hodnotou v cudzej mene sú účtované ako súčasť zisku a strát z precenenia.

Poznámky ku konsolidovanej účtovnej závierke - k 31. decembru 2023

2 Významné účtovné postupy (pokračovanie)

Úvery medzi spoločnosťami Skupiny a súvisiace kurzové zisky a straty sú eliminované pri konsolidácii. Avšak pri úvere medzi spoločnosťami Skupiny, ktoré majú rôzne funkčné meny, nemôžu byť kurzové zisky alebo straty eliminované v plnej výške, a sú vykázané v konsolidovanom výkaze ziskov a strát, pokiaľ sa neočakáva, že úver nebude uhradený v dohľadnej budúcnosti, a tvorí tak časť čistej investície do zahraničnej jednotky. V takom prípade sú kurzové zisky alebo straty vykázané v ostatnom súhrnnom zisku.

Výsledky a finančná pozícia každej spoločnosti Skupiny (pričom funkčná mena žiadnej z nich nie je menou hyperinflačnej ekonomiky) sú prepočítané na menu vykazovania takto:

- (i) aktíva a záväzky pre každý výkaz o finančnej situácii sú prepočítané výmenným kurzom platným ku koncu príslušného vykazovaného obdobia;
- (ii) výnosy a náklady sú prepočítané priemerným kurzom (pokiaľ tento priemer je primeranou odhadovanou hodnotou kumulatívneho efektu kurzov platných ku dňu transakcie, pričom v takomto prípade sú výnosy a náklady prepočítané k dátumu transakcie);
- (iii) všetky vyplývajúce kurzové rozdiely sú vykázané v ostatnom súhrnnom zisku.

Pri strate kontroly nad zahraničnou jednotkou sa kurzové rozdiely vykázané predtým v ostatnom súhrnnom zisku preklasifikujú do výkazu ziskov a strát ako súčasť zisku alebo straty z predaja.

Pri čiastočnom predaji dcérskej spoločnosti bez straty kontroly sa príslušná časť kumulovaných kurzových rozdielov zaúčtuje do menšinového podielu v rámci vlastného imania.

Goodwill a úpravy reálnej hodnoty vznikajúce pri akvizícii zahraničnej jednotky sú považované za aktíva a záväzky zahraničnej jednotky a prepočítávajú sa výmenným kurzom platným na konci účtovného obdobia.

Koncoročný výmenný kurz použitý na prepočet zostatkov v cudzej mene k 31. decembru 2023 a 2022 a priemerný kurz použitý na prepočet výnosov a nákladov v cudzej mene v roku 2023 a 2022 boli:

Kurz za 1 EUR	Koncoročný kurz		Priemerný kurz	
	31. december 2023	31. december 2022	2023	2022
CZK	24,7240	24,1160	24,0043	24,5659
RUB	98,5960	79,3651	92,4480	73,9867
BGN	1,9558	1,9558	1,9558	1,9558

Vykazovanie výnosov. Výnosy predstavujú reálnu hodnotu prijatého plnenia alebo pohľadávky za predaj tovaru a služieb v rámci bežnej podnikateľskej činnosti Skupiny. Výnosy sa vykazujú bez dane z pridanej hodnoty, vratiek, zliav a diskontov.

Skupina účtuje o výnosoch, keď je možné spoľahlivo určiť ich výšku, je pravdepodobné, že v ich dôsledku budú plynúť pre Skupinu ekonomické úžitky a boli splnené špecifické kritériá, pre jednotlivé kategórie zmlúv so zákazníkmi.

Výnosy Skupiny zahŕňajú najmä výnosy z predaja produktov z hladkej a vlnitej lepenky, predaja etikiet a ostatných polygrafických výrobkov, predaj odpadu a ostatného materiálu, prípadne výnosy z poskytnutých litografických služieb a prenájmu. Vid' poznámka 21.

Výnosy z predaja výrobkov sú vykázané v čase, keď zákazník prevzal kontrolu nad vyrobenými výrobkami. Suma protihodnoty je vopred zmluvne stanovená, ako jednotková cena za hotový výrobok. Suma sa upravuje iba prospektívne a Skupina neinkasuje sumu protihodnoty vopred, neposkytuje žiadnu možnosť stanoviť sumu protihodnoty za rôzne objemy, čiže vykazuje výnosy v tej sume, v ktorej ich má právo fakturovať. Skupina fakturuje sumu protihodnoty v období, kedy splnila povinnosť zo zmluvy so zákazníkmi.

Poznámky ku konsolidovanej účtovnej závierke - k 31. decembru 2023

2 Významné účtovné postupy (pokračovanie)

Výnosy z predaja služieb sú účtované primárne na základe času trvania alebo prípadne na základe odhadnutej rozpracovanosti podľa skutočne vynaložených nákladov. Suma protihodnoty je vopred zmluvne stanovená, ako cena za dohodnutú službu. Skupina neinkasuje sumu protihodnoty vopred, neposkytuje žiadnu možnosť stanoviť sumu protihodnoty za rôzne objemy, čiže vykazuje výnosy v tej sume, v ktorej ich má právo fakturovať. Skupina fakturuje sumu protihodnoty v období, kedy splnila povinnosť zo zmluvy so zákazníkmi.

Úrokové výnosy. Úrokové výnosy sú vykázané na základe časového rozlíšenia za použitia metódy efektívnej úrokovej sadzby.

Zamestnanecké požitky. Platy, mzdy, príspevky do štátnych dôchodkových a poisťovacích fondov v Slovenskej republike a v ďalších krajinách, platená ročná dovolenka a platená zdravotná dovolenka, odmeny a nepeňažné plnenia sa časovo rozlišujú v roku, s ktorým sú spojené služby poskytované zamestnancami Skupiny. Skupina nemá žiadnu právnu alebo mimozmluvnú povinnosť platiť penzijné alebo obdobné príspevky nad rámec platieb do zákonných príspevkových systémov.

Vzájomné započítania. Finančné aktíva a záväzky sa vzájomne započítavajú a čistá suma je vykázaná vo výkaze o finančnej pozícii len vtedy, ak existuje zo zákona vymáhateľné právo kompenzovať vykázané sumy a existuje zámer buď vysporiadať výslednú čistú sumu, alebo realizovať pohľadávku a súčasne vysporiadať záväzok.

3 Významné účtovné odhady a rozhodnutia o spôsobe účtovania

Skupina uskutočňuje odhady a používa predpoklady, ktoré ovplyvňujú hodnoty vykázané v konsolidovanej účtovnej závierke a účtovné hodnoty aktív a záväzkov budúceho účtovného roka. Odhady a rozhodnutia sú pravidelne prehodnocované a sú založené na skúsenosti vedenia a iných faktoroch, vrátane očakávaní budúcich udalostí, ktoré sú za daných podmienok považované za primerané. Okrem rozhodnutí vyžadujúcich odhady, robí tiež vedenie určité rozhodnutia v procese aplikácie účtovných postupov. Rozhodnutia, ktoré majú najvýznamnejší vplyv na hodnoty vykázané v konsolidovanej účtovnej závierke a odhady, ktoré môžu spôsobiť významnú úpravu účtovnej hodnoty aktív a záväzkov budúceho účtovného roka, zahŕňajú:

Zníženie hodnoty dlhodobého hmotného a nehmotného majetku. Vedenie posúdilo, že okrem zníženia hodnoty uvedenej v poznámke 6, neexistuje žiadne významné zníženie hodnoty dlhodobého hmotného majetku a nehmotného majetku na základe vyhodnotenia súčasného využitia a očakávaných budúcich výnosov. Vedenie predpokladá, že úroveň výroby aj predaja bude po dobu životnosti dlhodobého hmotného a nehmotného majetku zachovaná. Z tohto dôvodu môžu byť v budúcnosti potrebné úpravy na zníženie hodnoty, ak skutočné predaje budú výrazne nižšie.

Odhad zníženia hodnoty sa vykonáva na úrovni peňažotvorných jednotiek, ktoré sú reprezentované obchodnými operáciami v jednotlivých krajinách. V jednotlivých krajinách je Skupina reprezentovaná samostatnými spoločnosťami, disponujúcimi vlastným majetkom, výrobným procesom a distribučnými kanálmi. Preto sú tieto považované za najmenšie skupiny aktív, ktoré sa relatívne nezávisle podieľajú na tvorbe prírastkov ekonomických úžitkov.

Predpoklady pre posúdenie zníženia hodnoty a analýza citlivosti je bližšie popísaná v poznámke 6.

Doby životnosti dlhodobého hmotného majetku. Odhad doby životnosti položiek dlhodobého hmotného majetku je vecou posúdenia založeného na skúsenostiach s podobnými aktívami. Budúce ekonomické úžitky spojené s majetkom sú spotrebované hlavne jeho používaním. Avšak iné faktory, akými sú technické alebo obchodné zastaranie a opotrebenie, majú často za následok pokles ekonomických úžitkov z majetku.

Vedenie posudzuje zostávajúcu dobu životnosti v súlade s existujúcimi technickými podmienkami aktív a odhadovaným obdobím, počas ktorého sa očakáva, že tento majetok bude pre Skupinu produkovať úžitky. Do úvahy sú brané nasledujúce základné faktory: (a) očakávané využitie majetku; (b) očakávané fyzické opotrebenie, ktoré závisí od prevádzkových faktorov a programu údržby; a (c) technické alebo obchodné zastaranie vyplývajúce zo zmien trhových podmienok.

Dlhodobý hmotný majetok sa odpisuje na základe predpokladanej doby životnosti. Prípadné rozdiely medzi touto dobou odpisovania a ich skutočnou dobou životnosti môžu mať významný vplyv na konsolidovanú účtovnú závierku.

Poznámky ku konsolidovanej účtovnej závierke - k 31. decembru 2023

3 Významné účtovné odhady a rozhodnutia o spôsobe účtovania (pokračovanie)

Ak by sa predpokladané doby životnosti líšili od odhadov vedenia o 10%, odpisy za rok končiaci 31. decembra 2023 by sa zvýšili o 453 tisíc EUR (31. decembra 2022: 566 tisíc EUR) alebo znížili o 554 tisíc EUR (31. decembra 2022: 463 tisíc EUR).

Klasifikácia investície do materskej spoločnosti. Ako je uvedené v poznámke 10, Spoločnosť vlastní podiel vo výške 20,12% vo svojej materskej spoločnosti GRAFOBAL GROUP akciová spoločnosť. Táto investícia je klasifikovaná ako finančné aktívum preceňované cez ostatný súhrnný zisk, FVOCI a nie ako investícia do pridruženého podniku, keďže Skupina nemá právo vykonávať podstatný vplyv nad touto spoločnosťou. Posúdenie Skupiny bolo založené na týchto hlavných faktoroch:

- Skupina nemá zastúpenie v predstavenstve materskej spoločnosti alebo dozornej rade, ani nemá právo vymenovať člena výkonného vedenia alebo člena dozornej rady;
- Skupina sa nezúčastňuje rozhodovacieho procesu tvorby politik materskej spoločnosti a ani nemá právo sa na takomto procese podieľať;
- neexistujú žiadne iné významné transakcie medzi Skupinou a jej materskou spoločnosťou s výnimkou transakcií súvisiacich s financovaním, podmienky ktorých sú kontrolované materskou spoločnosťou;
- neexistuje vzájomná výmena riadiacich pracovníkov zo Skupiny do jej materskej spoločnosti;
- neexistuje poskytovanie základných technických informácií Skupinou jej materskej spoločnosti.

Investície oceňované v reálnej hodnote. Vedenie odhadlo reálnu hodnotu finančných investícií, vrátane investície do materskej spoločnosti, ktorá je uvedená v poznámke 10. Subjekty, v ktorých boli uskutočnené dané investície, nepublikovali aktuálne finančné informácie o ich činnostiach, ich akcie nie sú kótované a aktuálne ceny nie sú verejne prístupné. Trh pre investície do majetkových cenných papierov vo vlastníctve Skupiny nie je likvidný a iba investori so súkromným kapitálom, spoločnosti s rizikovým kapitálom alebo konkurenti Skupiny predstavujú možných kupujúcich s potenciálnym záujmom. Variabilita v rozsahu primeranej reálnej hodnoty týchto investícií je preto významná. Doplnujúce informácie k oceňovaniu reálnou hodnotou sú uvedené v poznámke 31. Skupina nemá v dohľadnej budúcnosti v úmysle vzdať sa týchto investícií.

Zníženie hodnoty finančných investícií. Skupina testuje svoje finančné investície oceňované v amortizovanej hodnote na znehodnotenie aspoň raz ročne. Skupina tvorí opravnú položku na očakávané straty (ECL) a usúdila, že straty z investícií sú dostatočne vyjadrené opravnými položkami, ktoré sú uvedené v bode č. 10 poznámok. Skupina neidentifikovala zhoršenie finančnej situácie dlžníka, výkonnosti odvetvia alebo priemyslu, alebo peňažných tokov z prevádzkových a finančných činností, ktoré by si vyžadovali tvorbu opravných položiek nad rámec tých, ktoré zaúčtovala. Odhad očakávaných úverových strát si vyžaduje aplikovanie úsudku vedením. Skutočné straty sa v budúcnosti môžu líšiť od ich aktuálneho odhadu.

Ekonomické prostredie Ruskej federácie a východnej Európy. Viaceré politické a ekonomické otrasy zaznamenané v regióne východnej Európy, a to najmä vývoj na Ukrajine, mali a môžu mať aj naďalej negatívny vplyv na tieto ekonomiky, vrátane oslabenia ruského rubľa, vyšších úrokových sadzieb, zníženia likvidity a ťažšieho získania medzinárodných finančných prostriedkov. Tieto udalosti, vrátane súčasných a budúcich medzinárodných sankcií proti ruským spoločnostiam a jednotlivcom, súvisiace neistoty a nestabilita finančných trhov môžu mať významný vplyv na prevádzku a finančnú pozíciu Skupiny, dopad ktorých je ťažké predvídať. Budúca situácia z hľadiska ekonomiky a regulácie sa môže líšiť od očakávaní vedenia.

Expozícia Skupiny voči ruskej ekonomike v pohraničí Ukrajiny je značná. Celkové aktíva ruskej dcérskej spoločnosti predstavujú k 31. decembru 2023 sumu 18,1 miliónov EUR (31. december 2022: 19,9 miliónov EUR) a zisk za rok 2023 dosiahol 3,6 milióna EUR (2022: 1,3 miliónov EUR). Vedenie posúdilo, že na základe súčasnej výkonnosti a budúcich plánov nie je potrebné účtovať zníženie hodnoty aktív ruskej dcérskej spoločnosti. Finálne vyriešenie a vplyvy politickej a ekonomickej nestability v tomto regióne sú len ťažko predvídateľné, ale môžu mať ďalšie závažné dopady na Skupinu.

Zmeny účtovných zásad. Použité účtovné zásady sú konzistentné s účtovnými zásadami použitými v konsolidovanej účtovnej závierke zostavenej ku 31. decembru 2022, s výnimkou niekoľkých menších úprav v klasifikácii niektorých položiek v konsolidovanom výkaze finančnej pozície a konsolidovanom výkaze komplexného výsledku, z ktorých žiadna nemala významný vplyv na konsolidovanú účtovnú závierku.

Poznámky ku konsolidovanej účtovnej závierke - k 31. decembru 2023

4 Uplatnenie nových účtovných štandardov a interpretácií

Aplikácia nových a revidovaných Medzinárodných štandardov finančného výkazníctva

Spoločnosť prijala všetky nové a revidované štandardy a interpretácie, ktoré vydala Rada pre medzinárodné účtovné štandardy (International Accounting Standards Board - IASB) a Výbor pre interpretáciu medzinárodných štandardov pre finančné výkazníctvo (International Financial Reporting Interpretations Committee - IFRIC) pri IASB, ktoré boli schválené na použitie v Európskej únii (ďalej len „EÚ“), a ktoré sa vzťahujú na jej činnosti a sú platné pre účtovné obdobia so začiatkom 1. januára 2023.

Prvé uplatnenie nových štandardov a dodatkov k existujúcim štandardom a nových interpretácií platných pre bežné účtovné obdobie

Nasledujúce štandardy a dodatky k existujúcim štandardom a nové interpretácie, ktoré vydala Rada pre medzinárodné účtovné štandardy (IASB) a schválila EÚ, sú platné pre bežné účtovné obdobie:

- **IFRS 17 „Poistné zmluvy“, vrátane dodatkov k IFRS 17** - prijaté EÚ dňa 19. novembra 2021 (s účinnosťou pre účtovné obdobia začínajúce sa 1. januára 2023 alebo neskôr),
- **Dodatky k IAS 8 „Účtovné zásady, zmeny v účtovných odhadoch a chyby: Definícia účtovných odhadov“** - prijaté EÚ dňa 2. marca 2022 (s účinnosťou pre účtovné obdobia začínajúce sa 1. januára 2023 alebo neskôr),
- **Dodatky k IAS 1 „Prezentácia účtovnej závierky“ a Oznámenie k IFRS 2: Zverejnenie účtovných zásad** - prijaté EÚ dňa 2. marca 2022 (s účinnosťou pre účtovné obdobia začínajúce sa 1. januára 2023 alebo neskôr),
- **Dodatky k IAS 12 „Dane z príjmov: Odložená daň súvisiaca s majetkom a záväzkami vyplývajúce z jednej transakcie“** – prijaté EÚ dňa 11. augusta 2022 (s účinnosťou pre účtovné obdobia začínajúce sa 1. januára 2023 alebo neskôr),
- **Dodatky k IFRS 17 „Poistné zmluvy: Prvotná aplikácia IFRS 17“ a IFRS 9 „Finančné nástroje“** – porovnávacie informácie – prijaté EÚ dňa 8. septembra 2022 (s účinnosťou pre účtovné obdobia začínajúce sa 1. januára 2023 alebo neskôr),
- **Dodatky k IAS 12 „Dane z príjmov: Medzinárodná daňová reforma – modelové pravidlá druhého piliera“** – prijaté EÚ dňa 8. novembra 2023 (s účinnosťou pre účtovné obdobia začínajúce sa 1. januára 2023 alebo neskôr).

Uplatnenie týchto štandardov a dodatkov k existujúcim štandardom a nových interpretácií nevedlo k významným zmenám v účtovnej závierke skupiny.

Štandardy a dodatky k existujúcim štandardom a interpretácie vydané radou IASB a schválené EÚ, ktoré zatiaľ nena- dobudli účinnosť

*K dátumu schválenia tejto účtovnej závierky boli vydané nasledujúce nové štandardy a dodatky k existujúcim štandardom a interpretácie vydané radou IASB a schválené EÚ, ktoré zatiaľ nena-
dobudli účinnosť:*

- **Dodatky k IFRS 16 „Lízingy: Lízingová zodpovednosť pri predaji a spätný prenájom“** - prijaté EÚ dňa 20. novembra 2023 (s účinnosťou pre účtovné obdobia začínajúce sa 1. januára 2024 alebo neskôr),
- **Dodatky k IAS 1 „Prezentácia účtovnej závierky“** – Klasifikácia záväzkov na krátkodobé alebo dlhodobé, klasifikácia záväzkov na krátkodobé alebo dlhodobé – odklad dátumu účinnosti a dlhodobé záväzky s príslubom - prijaté EÚ dňa 19. decembra 2023 (s účinnosťou pre účtovné obdobia začínajúce sa 1. januára 2024 alebo neskôr).

Spoločnosť sa rozhodla, že nebude tieto nové štandardy a dodatky k existujúcim štandardom a nové interpretácie uplatňovať pred dátumom ich účinnosti. Spoločnosť očakáva, že prijatie týchto nových štandardov, dodatkov k existujúcim štandardom a nových interpretácií nebude mať významný vplyv na účtovnú závierku v období prvého uplatnenia.

Poznámky ku konsolidovanej účtovnej závierke - k 31. decembru 2023

4 Uplatnenie nových účtovných štandardov a interpretácií (pokračovanie)

Nové štandardy a dodatky k existujúcim štandardom vydané radou IASB, ktoré EÚ zatiaľ neschválila

V súčasnosti sa štandardy IFRS tak, ako ich schválila EÚ, významne neodlišujú od predpisov schválených Radou pre medzinárodné účtovné štandardy (IASB) okrem nasledujúcich nových štandardov a dodatkov k existujúcim štandardom, ktoré neboli schválené na použitie v EÚ k dátumu zostavenia účtovnej závierky (uvedené dátumy účinnosti sa vzťahujú na IFRS v plnom znení):

- **Dodatky k IAS 7 „Výkaz peňažných tokov“ a k IFSR 7 „Finančné nástroje: Zverejnenia** - Dohody o financovaní dodávateľov“ (s účinnosťou pre účtovné obdobia začínajúce sa 1. januára 2024 alebo neskôr),
- **Dodatky k IAS 21 „Vplyv zmien výmenných kurzov: Nedostatočná vymeniteľnosť“** (s účinnosťou pre účtovné obdobia začínajúce sa 1. januára 2024 alebo neskôr),
- **IFRS 14 „Účty časového rozlíšenia pri regulácii“** (s účinnosťou pre účtovné obdobia začínajúce sa 1. januára 2016 alebo neskôr) – Európska komisia sa rozhodla, že nezačne proces schvaľovania tohto predbežného štandardu a počká na jeho konečné znenie,
- **Dodatky IFRS 10 „Konsolidované finančné výkazy“ a IAS 28 „Investície do pridružených a spoločných podnikov“** - tieto dodatky neboli zatiaľ prijaté EÚ.

Spoločnosť očakáva, že prijatie týchto štandardov a dodatkov k existujúcim štandardom nebude mať významný vplyv na účtovnú závierku skupiny v období prvého uplatnenia.

Účtovanie o zabezpečovacích nástrojoch v súvislosti s portfóliom finančných aktív a záväzkov, ktorého zásady EÚ zatiaľ neprijala, zostáva naďalej neupravené.

Na základe odhadov spoločnosti by uplatnenie účtovania o zabezpečovacích nástrojoch v súvislosti s portfóliom finančných aktív alebo záväzkov podľa IAS 39 „Finančné nástroje: vykazovanie a oceňovanie“ nemalo významný vplyv na účtovnú závierku, ak by sa uplatnilo k dátumu zostavenia účtovnej závierky.

Poznámky ku konsolidovanej účtovnej závierke - k 31. decembru 2023

5 Zostatky a transakcie so spriaznenými stranami

Strany sú všeobecne považované za spriaznené, ak sú pod spoločnou kontrolou, alebo v prípade, že jedna strana je schopná kontrolovať druhú, alebo môže uplatňovať podstatný vplyv, alebo má spoločnú kontrolu nad druhou stranou vo vykonávaní finančných a prevádzkových rozhodnutí. Pri posudzovaní každého možného vzťahu medzi spriaznenými stranami je pozornosť upriamená na podstatu vzťahu a nielen iba na právnu formu.

K 31. decembru 2023, mala Skupina nasledovné zostatky so spriaznenými stranami:

v tisícoch EUR	Bezprostredná materská spoločnosť	Podniky pod spoločnou kontrolou konečným vlastníkom	Spoločný podnik	Pridružené podniky
Brutto pohľadávky z obchodného styku	-	791	884	-
<i>Krátkodobé finančné investície</i>				
<i>investície</i>	-	-	-	-
- Úvery (úroková sadzba do 2%)	26 126	791	-	506
Opravná položka k finančným investíciám k 31. decembru	-524	-791	-	- 506
Závazky z obchodného styku a iné záväzky	-	-152	-	-
Zamestnanecké požitky	-	-	-	-
Vystavené záruky (Poznámka 26)	- 7 243	-	-	-

Zostatok pohľadávok z obchodného styku vo výške 884 tisíc EUR (2022: 1 663 tisíc EUR) voči spoločnému podniku vznikol z predajných transakcií, ktoré spravidla zahŕňajú výnosy z dodávok a distribúcie obalov.

Pre viac informácií o vystavených zárukách viď poznámku 26.

K 31. decembru 2022, mala Skupina nasledovné zostatky so spriaznenými stranami:

v tisícoch EUR	Bezprostredná materská spoločnosť	Podniky pod spoločnou kontrolou konečným vlastníkom	Spoločný podnik	Pridružené podniky
Brutto pohľadávky z obchodného styku	-	687	1 663	-
<i>Krátkodobé finančné investície</i>				
<i>investície</i>	-	-	-	-
- Úvery (úroková sadzba do 2%)	22 904	751	-	433
Opravná položka k finančným investíciám k 31. decembru	-459	-751	-	- 433
Závazky z obchodného styku a iné záväzky	-	-164	-	-
Zamestnanecké požitky	-	-	-	-
Vystavené záruky (Poznámka 26)	- 7 160	-	-	- 47

Poznámky ku konsolidovanej účtovnej závierke - k 31. decembru 2023

5 Zostatky a transakcie so spriaznenými stranami (pokračovanie)

Skupina vykázala nasledovné výnosy a náklady z transakcií so spriaznenými stranami za rok končiaci 31. decembra 2023:

v tisícoch EUR	Bezprostredná materská spoločnosť	Podniky pod spoločnou kontrolou konečným vlastníkom	Vrcholoví riadiaci pracovníci	Spoločný podnik	Pridružené podniky
Výnosy z predaja obalov	-	4 036	-	2 877	-
Výnosy z poskytnutých služieb	-	170	-	57	-
Spotreba papiera a lepenky	-	-23	-	27	-
Informačné, poradenské a iné profesionálne služby	-857	-	-	-	-23
Ostatné služby	-	-1 635	-2 325	-	-
Zamestnanecké požitky	-	-	-	-	-
Ostatné prevádzkové výnosy	-	-	-	-	-
Ostatné prevádzkové náklady	-	-	-	-	-
Úrokové výnosy	1 262	-	-	-	73

Skupina vykázala nasledovné výnosy a náklady z transakcií so spriaznenými stranami za rok končiaci 31. decembra 2022:

v tisícoch EUR	Bezprostredná materská spoločnosť	Podniky pod spoločnou kontrolou konečným vlastníkom	Vrcholoví riadiaci pracovníci	Spoločný podnik	Pridružené podniky
Výnosy z predaja obalov	-	3 963	-	4 242	-
Výnosy z poskytnutých služieb	-	98	-	52	5
Spotreba papiera a lepenky	-	-16	-	-26	-
Informačné, poradenské a iné profesionálne služby	-1 157	-	-	-	-
Ostatné služby	-	-2 039	-	-	-
Zamestnanecké požitky	-	-	-2 232	-	-
Ostatné prevádzkové výnosy	-	-	-	-	-
Ostatné prevádzkové náklady	-	-	-	-	-
Úrokové výnosy	432	-	-	-	33

Zamestnanecké požitky predstavujú platy a odmeny vrcholovým riadiacim pracovníkom, vrátane členov orgánov Spoločnosti. Tieto odmeny sú uvedené nižšie v rámci tabuľky odmien pre vrcholových riadiacich pracovníkov.

Príjmy vrcholových riadiacich pracovníkov:

v tisícoch EUR	2023 Náklad	2022 Náklad
Krátkodobé príjmy:		
- Platy	1 509	1 467
- Ostatné príjmy	816	765
Celkom	2 325	2 232

Krátkodobé bonusy sú plne splatné do dvanástich mesiacov po skončení obdobia, v ktorom vedenie poskytovalo súvisiace služby.

Poznámky ku konsolidovanej účtovnej závierke - k 31. decembru 2023

6 Dlhodobý hmotný majetok

Pohyby účtovných hodnôt dlhodobého hmotného majetku boli nasledovné:

	Účtovná hodnota k 1.1.2022	Prírastky	Presuny	Úbytky	Odpisy	Fx diff	Obstarávacia cena k 31.12.2022	Oprávky a opravné položky	Účtovná hodnota k 31.12.2022
Dlhodobý hmotný majetok 2022									
Pozemky, budovy a stavby	13 253	388	-	-14	-822	225	28 369	-15 338	13 031
Majetok, stroje a zariadenia	11 255	3 135	745	-96	-3 831	539	93 802	-82 055	11 747
Obstarávaný hmotný majetok	895	3 576	-772	-	-	4	3 706	-3	3 703
Majetok obstaraný na fin.leasing	2 893	135	-	-	-425	-	4 519	-1 916	2 603
Iný majetok	1 024	17	-5	-	-15	1	1 667	-645	1 022
Celkom	29 320	7 250	-32	-110	-5 091	769	132 063	-99 957	32 106
	Účtovná hodnota k 1.1.2023	Prírastky	Presuny	Úbytky	Odpisy	Fx diff	Obstarávacia cena k 31.12.2023	Oprávky a opravné položky	Účtovná hodnota k 31.12.2023
Dlhodobý hmotný majetok 2023									
Pozemky, budovy a stavby	13 031	327	63	3	-669	-262	28 501	-16 008	12 493
Majetok, stroje a zariadenia	11 747	3 010	3 640	-104	-3 871	-526	98 405	-84 510	13 895
Obstarávaný hmotný majetok	3 703	176	-3 703	-	-	-4	175	-2	173
Majetok obstaraný na fin.leasing	2 603	29	-	-	-436	-	4 548	-2 352	2 196
Iný majetok	1 022	8	-	-2	-8	-	1 669	-649	1 020
Celkom	32 106	3 551	-	-103	-4 985	-792	133 297	-103 520	29 777

Prehľad majetku obstaraného formou finančného prenájmu je uvedený v poznámke 17.

Pozemky, budovy a stavby, stroje a zariadenia v účtovnej hodnote 17 796 tisíc EUR k 31. decembru 2023 (2022: 13 738 tisíc EUR) boli založené tretím stranám ako zabezpečenie za úvery. Viď poznámka 16.

K 31. decembru 2023 Skupina vykonala test na zníženie hodnoty peňazotvorných jednotiek, ktoré sú reprezentované obchodnými operáciami v jednotlivých krajinách. Reálna hodnota každej peňazotvornej jednotky na účely testovania zníženia hodnoty bola stanovená na základe výpočtu hodnoty podniku (úroveň 3 v hierarchii reálnej hodnoty) s použitím predpokladaného násobku EBITDA vo výške 6,1 (2022: 7,50). Násobok EBITDA určený vedením bol stanovený na základe dostupných informácií o trhu a EBITDA odráža skutočnú výkonnosť jednotlivých obchodných operácií. Test na zníženie hodnoty neodhalil žiadne ďalšie zníženie hodnoty ani potrebu rozpustenia opravnej položky jednotlivých aktív alebo peňazotvorných jednotiek Skupiny k 31. decembru 2023, ani spätne.

K 31. decembru 2023 bola agregovaná výška opravnej položky vzťahujúca sa k majetku v Bulharsku v hodnote 2 725 tisíc EUR (2022: k majetku v Bulharsku v hodnote 2 725 tisíc EUR) a opravná položka vyťahujúca sa k majetku vo Vilniuse 1 874 tisíc EUR (2022: k majetku vo Vilniuse v hodnote 1 874 tisíc EUR) a sú zahrnuté v oprávkach a v znížení hodnoty dlhodobého hmotného majetku.

Poznámky ku konsolidovanej účtovnej závierke - k 31. decembru 2023

7 Investície do nehnuteľností

v tisícoch EUR	Účtovná hodnota k 1.1.	Prírastky	Presuny	Úbytky	Odpisy	Tvorba opravnej položky	Fx diff	Obstarávacia cena k 31.12.	Oprávky a opravné položky	Účtovná hodnota k 31.12.
Investície do nehnuteľností 2022										
Tvoriace nájomové príjmy	3 230	-	32	-	-329	-	23	10 425	-7 469	2 956
Investície do nehnuteľností 2023										
Tvoriace nájomové príjmy	2 956	-	-	-3	-332	-	9	10 438	-7 808	2 630

K 31. decembru 2023 a 2022 investície do nehnuteľností predstavovali pozemky a stavby držané za účelom získania výnosov z prenájmu alebo zhodnotenia kapitálu. Nehnuteľnosti sa nachádzajú v Skalici na Slovensku a v Slanom v Česku, pričom nie sú využívané Skupinou na jej hlavnú činnosť. Investície do nehnuteľností sú ocenené obstarávacou cenou zníženou o oprávky, s výnimkou pozemkov, ktoré sa neodpisujú. Test na zníženie hodnoty neodhalil žiadne ďalšie zníženie hodnoty.

Investície do nehnuteľností nachádzajúce sa v obci Slaný v Česku a v meste Skalica na Slovensku, boli odhadnuté vedením použitím nedávnej transakcie podobného charakteru v mieste, kde sa nehnuteľnosť nachádza. Celková reálna hodnota investícií do nehnuteľností bola odhadnutá vo výške 7 479 tisíc EUR (2022: 8 127 tisíc EUR). Reálne hodnoty sú uvedené v poznámke 31.

Výnos z prenájmu investícií do nehnuteľností bol vo výške 845 tisíc EUR (2022: 724 tisíc EUR). Žiadne ďalšie náklady okrem odpisu uvedeného v tabuľke vyššie, neboli vykázané v hospodárskom výsledku, keďže prevádzkové náklady znášajú nájomcovia. Výnosy z prenájmu sú vykázané v poznámke 21.

Poznámky ku konsolidovanej účtovnej závierke - k 31. decembru 2023

8 Dlhodobý nehmotný majetok

v tisícoch EUR	Účtovná hodnota k 1.1.	Prírastky	Presuny	Úbytky	Odpisy	Tvorba opravnej položky	Ostatné (*)	Fx diff	Účtovná hodnota k 31.12.	Obstarávacia cena k 31.12.	Oprávky a opravné položky
Dlhodobý nehmotný majetok 2022											
Nadobudnuté softvérové licencie	1	26	-	-	-6	-	-	-	21	1 017	-996
Ostatné	8	-	-	-	-5	-	-	-	3	1 295	-1 292
Celkom	9	26	-	-	-11	-	-	-	24	2 312	-2 288
Dlhodobý nehmotný majetok 2023											
Nadobudnuté softvérové licencie	21	14	-	-	-17	-	-	-	17	1 663	-1 646
Ostatné	4	24	-	-	-6	-	-	-	22	601	-578
Celkom	25	38	-	-	-24	-	-	-	39	2 264	-2 225

9 Investície v spoločnom podniku a pridružených podnikoch

Účtovná hodnota investície v spoločnom podniku Skupiny (CRYSTALGRAF, a.s.), pridružených podnikoch (ROD Skalica, a.s., PD Gbely, a.s. a GRAFOBAL GROUP GOLF RESORT SKALICA, a.s.) a percentuálne vlastníctvo Skupiny je prezentované v poznámke 10. Skupina oceňuje tieto investície použitím metódy vlastného imania.

CRYSTALGRAF, a.s. je samostatný právny subjekt so sídlom na Slovensku s hlavným predmetom činnosti v oblasti výroby a distribúcie obalov pre sklársky priemysel. ROD Skalica, a.s. a PD Gbely, a.s. sú samostatné právne entity nachádzajúce sa v Slovenskej republike s hlavným predmetom podnikania v poľnohospodárstve a poľnohospodárskej výrobe. GRAFOBAL GROUP GOLF RESORT SKALICA, a.s. vlastní golfový rezort v Skalici.

Informácie o ocenení a porovnanie voči individuálnym výsledkom spoločného podniku a pridružených podnikov sú uvedené v poznámke 10.

Poznámky ku konsolidovanej účtovnej závierke - k 31. decembru 2023

10 Finančné investície

Zhrnutie finančných údajov spoločného podniku a pridružených podnikov k 31. decembru 2023 je uvedené v nasledujúcej tabuľke:

v tisícoch EUR	Pozn.	2023		2022	
		Vlastnícky podiel v %	Účtovná hodnota	Vlastnícky podiel v %	Účtovná hodnota
Spoločný podnik					
CRYSTALGRAF, a.s.	9	50,00	214	50,00	209
Pridružené podniky					
ROD Skalica, a.s.		21,06	303	21,06	296
PD Gbely, a.s.		21,32	559	21,32	517
GRAFOBAL GROUP GOLF RESORT SKALICA a.s.		35,16	-	35,16	-
Pridružené a spoločné podniky celkom			1 075		1 021
Finančné aktíva oceňované FVOCI					
GRAFOBAL GROUP akciová spoločnosť		20,12	41 166	20,12	59 006
SLOV COUPON, a.s.		3,41	6 977	3,41	10 000
AMI Slovakia s.r.o., Bratislava		12,16	-	12,16	-
Ostatné		-	1 486	-	1 486
Finančné aktíva oceňované FVOCI celkom			49 629		70 492
Dlhodobé finančné investície			50 704		71 513
Poskytnuté úvery	5		27 423		24 088
Mínus: Zníženie hodnoty poskytnutých úverov	5		-1 821		-1 642
Krátkodobé finančné investície			25 602		22 446
Finančné investície celkom			76 306		93 959

Zhrnutie finančných údajov spoločného podniku a pridružených podnikov k 31. decembru 2023 je uvedené v nasledujúcej tabuľke:

v tisícoch EUR	ROD Skalica, a.s.	PD Gbely, a.s.	GRAFOBAL GROUP GOLF RESORT SKALICA, a.s	CRYSTALGRAF, a.s
Obežné aktíva	2 807	3 466	2 731	2 924
Stále aktíva	4 608	6 916	-1 977	309
Krátkodobé záväzky	-4 722	-4 557	-717	-2 796
Dlhodobé záväzky	-1 256	-3 183	-36	-11
Čisté aktíva k 31. decembru	1 438	2 622	0	426
Výnosy	7 515	6 904	3 567	8 113
Zisk / (strata) za rok a celkový súhrnný zisk/ (strata)	68	87	1 794	8

Poznámky ku konsolidovanej účtovnej zavierke - k 31. decembru 2023

10 Finančné investície (pokračovanie)

Odsúhlasenie na účtovnú hodnotu k 31. decembru 2023 je uvedené v nasledujúcej tabuľke:

v tisícoch EUR	ROD Skalica, a.s.	PD Gbely, a.s.	GRAFOBAL GROUP GOLF RESORT SKALICA, a.s	CRYSTALGRAF, a.s
Čisté aktíva k 1. januáru	1 404	2 564	-	418
Zisk / (strata) za rok a celkový súhrnný zisk/ (strata)	68	87	1 794	8
Vydané a splatené vlastné akcie	-	-	-	-
Zmena čistých aktív v dôsledku pohybu dočasného zníženia účtovnej hodnoty aktív	-	-	-1 794	-
Vyplatené dividendy	-34	-30	-	-
Čisté aktíva k 31. decembru	1 438	2 622	0	426
Podiel Skupiny v %	21,06	21,32	35,16	50,00
Podiel Skupiny na čistých aktívach podnikov	303	559	0	213
Účtovná hodnota	303	559	0	213

Zhrnutie finančných údajov spoločného podniku a pridružených podnikov k 31. decembru 2022 je uvedené v nasledujúcej tabuľke:

v tisícoch EUR	ROD Skalica, a.s.	PD Gbely, a.s.	GRAFOBAL GROUP GOLF RESORT SKALICA, a.s	CRYSTALGRAF, a.s
Obežné aktíva	2 150	2 755	57	3 978
Stále aktíva	4 797	6 456	860	330
Krátkodobé záväzky	-3 813	-3 568	-867	-3 865
Dlhodobé záväzky	-1 731	-3 219	-50	-25
Čisté aktíva k 31. decembru	1 404	2 424	-	418
Výnosy	6 238	6 623	716	11 321
Zisk / (strata) za rok a celkový súhrnný zisk/ (strata)	65	107	-203	6

Odsúhlasenie na účtovnú hodnotu k 31. decembru 2022 je uvedené v nasledujúcej tabuľke:

v tisícoch EUR	ROD Skalica, a.s.	PD Gbely, a.s.	GRAFOBAL GROUP GOLF RESORT SKALICA, a.s	CRYSTALGRAF, a.s
Čisté aktíva k 1. januáru	1 372	2 347	-	412
Zisk / (strata) za rok a celkový súhrnný zisk/ (strata)	65	107	-203	6
Vydané a splatené vlastné akcie	-	-	-	-
Zmena čistých aktív v dôsledku pohybu dočasného zníženia účtovnej hodnoty aktív	-	-	203	-
Vyplatené dividendy	-34	-30	-	-
Čisté aktíva k 31. decembru	1 404	2 424	-	418
Podiel Skupiny v %	21,06	21,32	35,16	50,00
Podiel Skupiny na čistých aktívach podnikov	296	517	-	209
Účtovná hodnota	296	517	-	209

Poznámky ku konsolidovanej účtovnej zavierke - k 31. decembru 2023

10 Finančné investície (pokračovanie)

Nasledujúca tabuľka uvádza vývoj účtovnej hodnoty finančných investícií za rok 2023, pričom pri úveroch je uvádzaná amortizovaná hodnota pred opravnou položkou:

v tisícoch EUR	Pozn.	Finančné aktíva oceňované metódou vlastného imania	Finančné aktíva oceňované FVOCI	Krátkodobé poskytnuté úvery		Finančné investície celkom
				Stupeň 1 ECL podľa IFRS 9	Stupeň 3 ECL podľa IFRS 9	
Stav k 1. januáru		1 021	70 492	22 904	1 183	95 601
Prečenenie cez OCI		54	-20 864	-	-	-20 810
Úrokové výnosy	5	-	-	1 262	-	1 262
Poskytnuté úvery	5	-	-	1 960	114	2 074
Splatené úvery	5	-	-	-	-	-
Presuny medzi stupňami	5	-	-	-	-	-
Stav k 31. decembru		1 075	49 629	26 126	1 297	78 127

Nasledujúca tabuľka uvádza vývoj účtovnej hodnoty finančných investícií za rok 2022, pričom pri úveroch je uvádzaná amortizovaná hodnota pred opravnou položkou:

v tisícoch EUR	Pozn.	Finančné aktíva oceňované metódou vlastného imania	Finančné aktíva oceňované FVOCI	Krátkodobé poskytnuté úvery		Finančné investície celkom
				Stupeň 1 ECL podľa IFRS 9	Stupeň 3 ECL podľa IFRS 9	
Stav k 1. januáru		995	45 034	22 272	1 116	69 417
Prečenenie cez OCI		26	25 458	-	-	25 484
Úrokové výnosy	5	-	-	465	-	465
Poskytnuté úvery	5	-	-	2 168	67	2 235
Splatené úvery	5	-	-	-2 000	-	-2 000
Presuny medzi stupňami	5	-	-	-	-	-
Stav k 31. decembru		1 021	70 492	22 904	1 183	95 601

Pohyby opravných položiek na zníženie hodnoty počas roka 2023 sú nasledujúce:

v tisícoch EUR	Pozn.	Krátkodobé poskytnuté úvery		Opravné položky celkom
		Stupeň 1 ECL podľa IFRS 9	Stupeň 3 ECL podľa IFRS 9	
Opravná položka na zníženie hodnoty k 1. januáru		-	1 183	1 183
Zníženie hodnoty v priebehu roka	24	-	114	114
Rozpustenie opravnej položky cez hospodársky výsledok	24	-	-	-
Presuny medzi stupňami		-	-	-
Opravná položka na zníženie hodnoty k 31. decembru		-	1 297	1 297

Poznámky ku konsolidovanej účtovnej závierke - k 31. decembru 2023

10 Finančné investície (pokračovanie)

Pohyby opravných položiek na zníženie hodnoty úverov počas roka 2022 sú nasledujúce:

v tisícoch EUR	Pozn.	Krátkodobé poskytnuté úvery		Opravné položky celkom
		Stupeň 1 ECL podľa IFRS 9	Stupeň 3 ECL podľa IFRS 9	
Opravná položka na zníženie hodnoty k 1. januáru		-	1 116	1 116
Zníženie hodnoty v priebehu roka	24	-	67	67
Rozpustenie opravnej položky cez hospodársky výsledok	24	-	-	-
Presuny medzi stupňami		-	-	-
Opravná položka na zníženie hodnoty k 31. decembru		-	1 183	1 183

Vzhľadom na to, že všetci dlžníci sú súkromné spoločnosti, ktoré nie sú kótované na aktívnom trhu, ani nie sú hodnotené žiadnou ratingovou agentúrou, manažment hodnotí dlžníkov na základe interného hodnotiaceho systému. Stupeň bonity 1 predstavujú najsolventnejšie protistrany s najnižším rizikom nesplatenia; stupeň bonity 2 predstavujú ziskové spoločnosti a spoločnosti s nehnuteľnosťami, ktorých trhová hodnota dostatočne prevyšuje záväzky; stupeň bonity 3 predstavujú stabilné spoločnosti a spoločnosti s nehnuteľnosťami, ktorých trhová hodnota sa približuje záväzkom; stupeň bonity 4 predstavujú spoločnosti v strate s vyššou zadĺženosťou.

Analýza úverovej kvality nesplatených poskytnutých pôžičiek k 31. decembru 2023 je nasledujúca:

v tisícoch EUR	Percento očakávanej straty	2023 Hodnota úveru	2023 Očakávané straty	2022 Hodnota úveru	2022 Očakávané straty
Bonita 2 (stupeň 1 ECL podľa IFRS 9)*	2,0%	26 126	-524	22 904	-459
Bonita 4 (stupeň 3 ECL podľa IFRS 9)	100,0%	1 297	-1 297	1 183	-1 183
Poskytnuté úvery (brutto účtovná hodnota)		27 423		24 089	
- opravná položka z očakávaných strát vypočítaná			-1 821		-1 643
- opravná položka z očakávaných strát zaúčtovaná		-1 821		-1 561	
Poskytnuté úvery celkom (poznámka 5)		25 602		22 446	

* Dlžníci, kde nedošlo k významnému zvýšeniu kreditného rizika predstavujú bežné obchodné spoločnosti, ktoré sú finančne stabilné a neindikujú žiadne zvýšené riziko nevyplatenosti

Úvery poskytnuté spriazneným stranám nie sú zabezpečené (viď poznámku 5).

Skupina aplikuje metodológiu zníženia hodnoty uvedenú v IFRS 9 "Finančné nástroje", a vytvorila opravné položky na možné straty zo zníženia hodnoty, ktoré sú špecificky odhadnuté pre jednotlivé úvery ku koncu účtovného obdobia.

Poznámky ku konsolidovanej účtovnej závierke - k 31. decembru 2023

11 Zásoby

v tisícoch EUR	2023	2022
Materiál	15 739	19 387
Nedokončená výroba	1 851	2 658
Výrobky	7 983	9 696
Tovar	45	51
Ostatné zásoby	43	21
Opravná položka k zásobám	-1 721	-962
Zásoby celkom	23 940	30 851

K 31. decembru 2023 boli zásoby v účtovnej hodnote 3 824 tisíc EUR založené v prospech tretích strán ako zabezpečenie úverov (2022: 4 974 tisíc EUR). Viď poznámka 16.

12 Pohľadávky z obchodného styku a iné pohľadávky

v tisícoch EUR	2023	2022
Pohľadávky z obchodného styku	22 628	28 252
Ostatné finančné pohľadávky	868	647
Mínus opravná položka k pohládkam z obchodného styku	-336	-421
Mínus opravná položka k ostatným finančným pohládkam	-102	-102
Finančné aktíva v rámci pohládkov z obchodného styku a iných pohládkov celkom	23 059	28 376
Ostatné daňové pohľadávky	18	122
Preddavky	366	974
Náklady budúcich období	200	130
Ostatné	4	154
Pohľadávky z obchodného styku a iné pohľadávky celkom	23 647	29 756

K 31. decembru 2023 boli pohľadávky z obchodného styku a iné pohľadávky v hodnote 8 207 tisíc EUR (2022: 10 503 tisíc EUR) založené v prospech tretích strán ako zabezpečenie úverov. Viď poznámka 16.

Poznámky ku konsolidovanej účtovnej závierke - k 31. decembru 2023

12 Pohľadávky z obchodného styku a iné pohľadávky (pokračovanie)

Finančné nástroje podliehajúce rámcovým a podobným dohodám o započítaní k 31. decembru 2023:

v tisícoch EUR	Brutto hodnota pred započítaním v súvahe	Brutto hodnota započítaná v súvahe	Čistá hodnota po započítaní v súvahe	Hodnoty podliehajúce rámcovým a podobným dohodám o započítaní, nezapočítané v súvahe		Čistá hodnota rizika
				Finančné nástroje	Prijatá peňažná zábezpeka	
	(a)	(b)	(c) = (a) - (b)	(d)	(e)	(c) - (d) - (e)
AKTÍVA						
Pohľadávky z obchodného styku*	22 628	-	22 628	8 108	-	14 521
ZÁVÄZKY						
Úvery**	16 607	-	16 607	8 108	-	8 500

* Predstavuje pohľadávky z obchodného styku vrátane opravných položiek

** Predstavuje krátkodobé aj dlhodobé úvery.

Finančné nástroje podliehajúce rámcovým a podobným dohodám o započítaní k 31. decembru 2022:

v tisícoch EUR	Brutto hodnota pred započítaním v súvahe	Brutto hodnota započítaná v súvahe	Čistá hodnota po započítaní v súvahe	Hodnoty podliehajúce rámcovým a podobným dohodám o započítaní, nezapočítané v súvahe		Čistá hodnota rizika
				Finančné nástroje	Prijatá peňažná zábezpeka	
	(a)	(b)	(c) = (a) - (b)	(d)	(e)	(c) - (d) - (e)
AKTÍVA						
Pohľadávky z obchodného styku*	28 252	-	28 252	10 503	-	17 749
ZÁVÄZKY						
Úvery**	21 459	-	21 459	10 503	-	10 956

* Predstavuje pohľadávky z obchodného styku vrátane opravných položiek

** Predstavuje krátkodobé aj dlhodobé úvery.

Rámcové a podobné dohody o započítaní z predchádzajúcich tabuliek predstavujú záložné právo bánk na obchodné a iné pohľadávky Skupiny v prípade neplnenia úverových podmienok Skupinou (poznámka 16).

Nasledujúca tabuľka uvádza vývoj opravnej položky k pohľadávkam z obchodného styku a k ostatným finančným pohľadávkam:

v tisícoch EUR	2023		2022	
	Pohľadávky z obchodného styku	Ostatné finančné pohľadávky	Pohľadávky z obchodného styku	Ostatné finančné pohľadávky
Opravná položka k 1. januáru	421	102	438	126
Tvorba opravnej položky počas roka	75		67	
Odpis pohľadávok z dôvodu nevykonalnosti	-38	-	-53	-24
Rozpustenie opravnej položky v hospodárskom výsledku	-121		-32	
Opravná položka k 31. decembru	336	102	421	102

Poznámky ku konsolidovanej účtovnej závierke - k 31. decembru 2023

12 Pohľadávky z obchodného styku a iné pohľadávky (pokračovanie)

Nasledujúca tabuľka uvádza analýzu úverovej kvality pohľadávok z obchodného styku a ostatných finančných pohľadávok k 31. decembru 2023:

v tisícoch EUR	2023	2023	2022	2022
	Pohľadávky z obchodného styku	Ostatné finančné pohľadávky	Pohľadávky z obchodného styku	Ostatné finančné pohľadávky
Pohľadávky v lehote splatnosti	21 588	868	25 528	647
Pohľadávky v lehote splatnosti celkom	21 588	868	25 528	647
Pohľadávky po lehote splatnosti (brutto)				
- po splatnosti menej ako 60 dní	729	-	1 967	-
- po splatnosti od 60 do 360 dní	299	-	355	-
- po splatnosti nad 360 dní	12	-	403	-
Pohľadávky po lehote splatnosti celkom	1 040		2 724	
Mínus opravná položka	-336	-102	-421	-102
Celkom	22 293	766	27 831	545

Pohľadávky z obchodného styku a iné pohľadávky od spriaznených strán nie sú zabezpečené (viď poznámka 5).

Ďalšie informácie ohľadom úverového rizika sú uvedené v poznámke 29.

Podrobnosti o stave očakávaných strát vo vzťahu k pohľadávkam z obchodného styku k 31. decembru 2023:

Brutto hodnota k 31. decembru 2023 v tisícoch EUR	percento očakávanej straty	Pohľadávky z obchodného styku	Očakávané straty	Ostatné finančné pohľadávky	Očakávané straty
Pohľadávky z obchodného styku					
- v lehote splatnosti	0,01%	21 588	-2	868	-
- po splatnosti menej ako 60 dní	4,00%	729	-29	-	-
- po splatnosti od 60 do 360 dní	8,80%	299	-26	-	-
- po splatnosti nad 360 dní	100,00%	12	-12	-	-
Pohľadávky z obchodného styku (brutto účtovná hodnota)		22 628	-	868	-
- opravná položka z očakávaných strát vypočítaná		-	-70	-	-
- opravná položka z očakávaných strát zaúčtovaná		-336	-	-102	-
Pohľadávky z obchodného styku, po opravnej položke (účtovná hodnota)		22 293	-	766	-

Podrobnosti o stave očakávaných strát vo vzťahu k pohľadávkam z obchodného styku k 31. decembru 2022:

Brutto hodnota k 31. decembru 2022 v tisícoch EUR	percento očakávanej straty	Pohľadávky z obchodného styku	Očakávané straty	Ostatné finančné pohľadávky	Očakávané straty
Pohľadávky z obchodného styku					
- v lehote splatnosti	0,01%	25 528	-3	647	-
- po splatnosti menej ako 60 dní	4,00%	1 976	-79	-	-
- po splatnosti od 60 do 360 dní	8,80%	355	-31	-	-
- po splatnosti nad 360 dní	100,00%	403	-403	-	-
Pohľadávky z obchodného styku (brutto účtovná hodnota)		28 252	-	647	-
- opravná položka z očakávaných strát vypočítaná		-	-515	-	-
- opravná položka z očakávaných strát zaúčtovaná		-421	-	-102	-
Pohľadávky z obchodného styku,		27 831	-	545	-

Poznámky ku konsolidovanej účtovnej závierke - k 31. decembru 2023

13 Peňažné prostriedky a peňažné ekvivalenty

v tisícoch EUR	2023	2022
V lehote splatnosti a nezhodnotenú		
Peňažná hotovosť	142	7
Vklady v bankách splatné na požiadanie	6 413	2 436
Termínované vklady s pôvodnou splatnosťou kratšou ako tri mesiace	2 003	441
Peňažné prostriedky a peňažné ekvivalenty celkom	8 558	2 885

14 Základné imanie

Zapísaná nominálna hodnota vydaného základného imania Spoločnosti je 10 579 tisíc EUR (2022: 10 579 tisíc EUR).

Schválené a vydané kmeňové akcie s nominálnou hodnotou 33 EUR za akciu (2022: 33 EUR za akciu) sú v celkovom počte 320 586 kusov (2022: 320 586 kusov). Všetky vydané kmeňové akcie sú plne splatené. Každá kmeňová akcia má jeden hlas.

V priebehu roka 2023 Spoločnosť na základe rozhodnutia riadneho valného zhromaždenia nakúpila 4 ks vlastných akcií od drobných akcionárov v obstarávacej cene 33 EUR/akcia (2022: nekúpila žiadne vlastné akcie). Základné imanie Skupiny uvedené v tejto konsolidovanej účtovnej závierke je znížené o sumu vlastných akcií, v celkovej sume 73 tisíc EUR (2022: 73 tisíc EUR).

Poznámky ku konsolidovanej účtovnej závierke - k 31. decembru 2023

15 Kapitálové fondy a ostatné fondy

Zákonný rezervný fond je povinne tvorený zo zisku Spoločnosti podľa paragrafu 67 slovenského Obchodného zákonníka. Minimálna výška zákonného rezervného fondu je stanovená v paragrafe 217 Obchodného zákonníka. Ten určuje, že Spoločnosť má povinnosť vytvoriť zákonný rezervný fond vo výške 10% jej základného imania v čase založenia Spoločnosti. Táto suma musí byť každoročne navýšená aspoň o 10% z pozitívneho výsledku hospodárenia do okamihu, kým výška zákonného rezervného fondu nedosiahne 20% základného imania. Použitie tohto fondu je obmedzené Obchodným zákonníkom výlučne na pokrytie strát Spoločnosti a nie je možné ho rozdeliť.

Zákonný rezervný fond bol k 31. decembru 2023 vo výške 2 192 tisíc EUR (k 31. decembru 2022: 2 192 tisíc EUR).

Ostatné kapitálové fondy sú tvorené zo zisku Spoločnosti alebo prostredníctvom kapitálových vkladov akcionárov. Podľa stanov Spoločnosti a slovenského Obchodného zákonníka je použitie týchto prostriedkov určené predovšetkým na pokrytie strát, zvýšenie základného imania a financovanie kapitálových investícií. Tvorba a distribúcia tohto fondu, vrátane rozdelenia akcionárom je predmetom schválenia Valného zhromaždenia akcionárov.

Ostatné kapitálové fondy boli k 31. decembru 2023 vo výške 68 715 tisíc EUR (2022: 64 240 tisíc EUR). V priebehu roka 2023 Skupina prerozdelila 4 475 tisíc EUR (2022: 4 221 tisíc EUR) z nerozdeleného zisku do ostatných kapitálových fondov.

Rezerva z prepočtu cudzích mien vo výške záporných 13 075 tisíc EUR (2022: záporných 9 225 tisíc EUR) vyplýva z prepočtu aktív, záväzkov, výnosov a nákladov zahraničných dcérskych spoločností, predovšetkým v Rusku a v Česku (pretože Bulharsko má pevný výmenný kurz k euru).

Spoločnosť rozdeľuje výsledok hospodárenia vo forme dividend na základe účtovnej závierky pripravenej v súlade so slovenskou legislatívou. Tá určuje základ pre vyplatenie podielov na zisku ako nerozdelený zisk vrátane ostatných fondov okrem zákonného rezervného fondu. Čistý výsledok hospodárenia Spoločnosti za rok 2023 vykázaný vo zverejnených individuálnych štatutárnych finančných výkazoch spoločnosti GRAFOBAL, akciová spoločnosť bol vo výške 3 245 tisíc EUR (2022: 4 508 tisíc EUR) a celková hodnota štatutárneho nerozdeleného zisku, ostatných fondov a čistého štatutárneho výsledku hospodárenia za rok 2023 bola vo výške 72 475 tisíc EUR (2022: 69 245 tisíc EUR).

16 Úvery

v tisícoch EUR	Poznámka	2023	2022
Kontokorentné účty		4 915	9 614
Bankové úvery		11 692	11 845
Úvery celkom		16 607	21 459

Úvery Skupiny boli denominované v nasledujúcich menách k 31.12.2023 a k 31.12.2022:

v tisícoch EUR	2023	2022
Úvery denominované v: - EUR	13 449	18 059
- CZK	1 356	2 127
- BGN	1 802	1 273
Úvery celkom	16 607	21 459

Dlhodobý hmotný majetok vo výške 17 796 tisíc EUR (2022: 13 738 tisíc EUR), pohľadávky z obchodného styku vo výške 8 207 tisíc EUR (2022: 10 503 tisíc EUR) a zásoby vo výške 3 824 tisíc EUR (2022: 4 974 tisíc EUR) sú poskytnuté ako zabezpečenie pre úvery. Viď poznámky 6, 11 a 12.

Na základe platných úverových zmlúv je Skupina povinná plniť určité finančné a iné podmienky. K 31. decembru 2023 Skupina splnila všetky finančné podmienky úverov na Slovensku (31. decembra 2022: Skupina splnila všetky finančné podmienky úverov na Slovensku).

Poznámky ku konsolidovanej účtovnej závierke - k 31. decembru 2023

16 Úvery (pokračovanie)

Nasledujúca tabuľka uvádza účtovné a reálne hodnoty úverov k 31. decembru:

v tisícoch EUR	Účtovná hodnota		Reálna hodnota	
	2023	2022	2023	2022
Kontokorentné účty	4 915	9 614	4 793	9 470
Bankové úvery	11 692	11 845	8 897	10 994
Úvery celkom	16 607	21 459	13 690	20 464

Informácie týkajúce sa reálnych hodnôt sú uvedené v poznámke 31.

Analýza čistého dlhu

Nasledujúca tabuľka analyzuje čistý dlh Skupiny za každé z prezentovaných období.

v tisícoch EUR	2023	2022
Dlhodobé úvery	5 483	5 602
Krátkodobé úvery	11 124	15 867
Krátkodobé záväzky z leasingu	241	620
Dlhodobé záväzky z leasingu	628	692
Peňažné prostriedky a peňažné ekvivalenty	-8 558	-2 885
Čistý dlh (znížený o peňažné prostriedky a peňažné ekvivalenty)	8 918	19 886

Záväzky z finančných aktivít

Nasledujúca tabuľka analyzuje pohyby finančných záväzkov Skupiny za každé z prezentovaných období.

v tisícoch EUR	Záväzky z finančných aktivít		Spolu
	Úvery	Záväzky z leasingu	
Čistý dlh k 1. januáru 2022	17 071	1 800	18 871
Peňažné toky, z toho:	4 011	-548	3 463
- čerpanie výpožičiek	7 140	352	7 492
- platby istiny	-2 752	-901	-3 652
- platby úrokov	-377	-60	-437
Úrokové náklady	377	60	437
Kurzové rozdiely	-	-	-
Čistý dlh k 31. decembru 2022	21 459	1 312	22 771
Peňažné toky, z toho:	-5 517	-499	-6 015
- čerpanie výpožičiek	1 987	185	2 172
- platby istiny	-6 839	-684	-7 523
- platby úrokov	-665	-56	-720
Úrokové náklady	665	56	720
Kurzové rozdiely	-	-	-
Čistý dlh k 31. decembru 2023	16 607	869	17 475

Poznámky ku konsolidovanej účtovnej závierke - k 31. decembru 2023

17 Lízingy

Nasledujúca tabuľka uvádza minimálne lízingové splátky v rámci lízingu a ich súčasnú hodnotu ku 31.12.2023 a 31.12.2022:

v tisícoch EUR	Splatné do 1 roka	Splatné v období 1 až 5 rokov	Splatné po 5 rokoch	Celkom
Minimálne lízingové splátky k 31. decembru 2023	270	587	72	928
Mínus budúce finančné náklady	-4	-45	-11	-60
Súčasná hodnota minimálnych lízingových splátok k 31. decembru 2023	266	542	61	869
Minimálne lízingové splátky k 31. decembru 2022	682	525	184	1 392
Mínus budúce finančné náklady	-11	-42	-27	-80
Súčasná hodnota minimálnych lízingových splátok k 31. decembru 2022	671	483	157	1 312

Pohyby majetku zahrnutého v lízingu boli ku 31.12.2023 nasledovné:

v tisícoch EUR	Stroje a zariadenia
Účtovná hodnota k 1. januáru 2023	2 603
Prírastky	29
Odpisy	-436
Účtovná hodnota k 31. decembru 2023	2 196

Prenajatý majetok s účtovnou hodnotou uvedený v tabuľke vyššie je založený v prospech záväzku z lízingu a bude vrátený prenajímateľovi v prípade neplnenia záväzkov.

18 Dotácie

Skupina získala dotácie na nákup strojov a vykázala ich v podobe výnosov budúcich období v rámci záväzkov nasledujúcim spôsobom:

v tisícoch EUR	Pozn.	2023	2022
Výnosy budúcich období k 1. januáru		672	919
Čerpanie nových dotácií		-	6
Rozpúšťanie výnosov budúcich období v nadväznosti na súvisiace odpisy	24	-185	-253
Výnosy budúcich období k 31. decembru		487	672
Krátkodobá časť		43	130
Dlhodobá časť		444	542

Skupina získala dotácie najmä na stroje používané na výrobu. Podľa platných podmienok dotácií je Skupina povinná používať nadobudnuté stroje po určitú vopred definovanú dobu, ktorá je kratšia ako očakávaná doba životnosti strojov. Skupina ich počas tejto doby nemôže predať, prenajať alebo založiť. Uvedené podmienky dotácií Skupina spĺňa a manažment si je takmer istý ich budúcim plnením.

19 Záväzky z obchodného styku a iné záväzky

Záväzky z obchodného styku a iné záväzky zahŕňajú:

v tisícoch EUR	2023	2022
Záväzky z obchodného styku	7 864	9 314
Záväzky z nevyfakturovaných dodávok a ostatní veritelia	798	693
Záväzky voči zamestnancom	3 237	3 274
Ostatné finančné záväzky	1 116	2 736
Finančné nástroje v rámci záväzkov z obchodného styku a iných záväzkov celkom	13 016	16 017
Daňové záväzky	578	791
Záväzky zo sociálneho poistenia	1 362	1 425
Prijaté zálohy	311	58
Ostatné záväzky	205	186
Záväzky z obchodného styku a iné záväzky celkom	15 471	18 477

Záväzky z obchodného styku po splatnosti boli k 31. decembru 2023 vo výške 627 tisíc EUR (2022: 1 123 tisíc EUR) po splatnosti.

Poznámky ku konsolidovanej účtovnej závierke - k 31. decembru 2023

20 Ostatné záväzky

Ostatné krátkodobé záväzky zahŕňujú:

v tisícoch EUR	Poznámka	2023	2022
Záväzky zo sociálneho fondu		592	611
Ostatné záväzky		428	399
Ostatné krátkodobé a dlhodobé záväzky		1 020	1 010

21 Analýza výnosov podľa kategórie

v tisícoch EUR	Pozn.	2023	2022
Predaj obalov a obalových materiálov		125 615	128 940
Predaj tlače, kníh a tlačových materiálov		4 177	4 080
Výnosy z prenájmu investícií do nehnuteľností		845	724
Ostatné		673	1 188
Výnosy celkom		131 309	134 932

Väčšina výnosov z prenájmu investícií do nehnuteľností sa viaže na nájomné zmluvy na dobu neurčitú s výpovednou lehotou 3 mesiacov. Nevypovedateľná hodnota nediskontovaných nájomných platieb, ktoré z týchto zmlúv Skupina dostane predstavovala v rokoch 2023 a 2022 približne 1/4 výnosov z prenájmu investícií do nehnuteľností. Do dátumu zostavenia tejto účtovnej závierky neboli žiadne z týchto nájomných zmlúv vypovedané.

Medzi najväčšie trhy Skupiny za rok 2023 patrila Stredná Európa (krajiny Vyšegrátskej štvorky) s podielom 62% (2022: 65%), Rusko s podielom 19% (2022: 17%), Pobaltie s podielom 12% (2022: 14%) a ostatné krajiny s podielom 7% (2022: 4%) na celkových výnosoch Skupiny.

22 Spotrebované nákupy a služby

v tisícoch EUR	2023	2022
Spotreba papiera a lepenky	50 483	68 965
Spotreba materiálu vo výrobe	19 453	7 484
Spotreba energie	3 643	4 225
Náklady vynaložené na obstaranie predaného tovaru	673	124
Iná spotreba	18	21
Spotreba	74 271	80 819
Doprava	2 879	3 800
Reklama	1 530	2 040
Opravy a údržba	1 324	1 154
Poradenské služby	1 017	1 321
Nájomné	611	520
Náklady na telekomunikáciu a IT služby	191	296
Náklady na provízie z predaja	162	253
Náklady na bezpečnostné služby	171	152
Cestovné	50	37
Subkontrahovaná výroba	35	1
Ostatné služby	3 179	3 017
Náklady na služby	11 150	12 591
Spotrebované nákupy a služby celkom	85 420	93 410

Poznámky ku konsolidovanej účtovnej závierke - k 31. decembru 2023

23 Personálne a súvisiace náklady

v tisícoch EUR	2023	2022
Mzdy a platy	21 099	22 419
Náklady na sociálne a zdravotné zabezpečenie	8 894	6 874
Manažérske bonusy	1 030	914
Personálne a súvisiace náklady celkom	31 023	30 207

24 Ostatné prevádzkové výnosy a náklady

Ostatné prevádzkové výnosy zahŕňajú:

v tisícoch EUR	Poznámka	2023	2022
Kurzové zisky z prevádzkovej činnosti		717	2 008
Rozpustenie opravnej položky k pohľadávkam z obchodného styku a iným pohľadávkam		858	239
Rozpustenie štátnych dotácií do výnosov	18	167	207
Čistý zisk z predaja dlhodobého hmotného majetku		4	205
Rozpustenie opravnej položky k finančným investíciám	10	146	68
Výnosy zo zmluvných pokút a penále		335	0
Rozpustenie opravnej položky k zásobám		20	41
Ostatné		1 931	2 905
Ostatné prevádzkové výnosy celkom		4 178	5 673

Ostatné prevádzkové náklady zahŕňajú:

v tisícoch EUR	Poznámka	2023	2022
Kurzové straty z prevádzkovej činnosti		710	2 412
Dane a poplatky		374	355
Tvorba opravnej položky k pohľadávkam z obchodného styku a iným pohľadávkam	12	934	293
Tvorba opravnej položky k zásobám		835	214
Náklady na poistenie		231	195
Čistá strata z predaja dlhodobého hmotného majetku		42	-
Odpis zásob		19	9
Náklady na pokuty a penále		2	1
Ostatné		4 005	2 227
Ostatné prevádzkové náklady celkom		7 153	5 706

Poznámky ku konsolidovanej účtovnej závierke - k 31. decembru 2023

25 Daň z príjmu

(a) Zložky dane z príjmov

Daň z príjmov vykázaná v hospodárskom výsledku sa skladá z:

v tisícoch EUR	2023	2022
Splatná daň	2 096	1 610
Odložená daň	-326	15
Daň z príjmov celkom	1 770	1 625

(b) Odsúhlasenie medzi daňovým nákladom a ziskom vynásobeným platnou daňovou sadzbou

Sadzba dane z príjmu platná pre materskú spoločnosť a väčšinu Skupiny v roku 2023 bola vo výške 21% (2022: 21%). Sadzba dane z príjmu platná pre väčšinu výnosov dcérskych spoločností bola v rozmedzí od 10% do 21% (2022: v rozmedzí od 10% do 21%). Nasledujúca tabuľka uvádza odsúhlasenie medzi očakávaným a vykázaným daňovým nákladom.

v tisícoch EUR	2023	2022
Zisk pred zdanením	8 351	5 768
Teoretická daň z príjmov vo výške 21 %	1 754	1 211
Daňový vplyv položiek, ktoré nie sú odpočítateľné alebo zdaniteľné pre daňové účely:		
Daňovo neodpočítateľné náklady	2 212	544
Zrážková daň z vnútroskupinových dividend	119	229
Výnosy vylúčené zo zdanenia	-980	-25
Vplyv rôznych daňových sadzieb v rôznych štátoch	-68	-94
Dôsledok nezaúčtovania potenciálnych odložených daňových pohľadávok	-8	0
Ostatné	-1 257	-241
Daň z príjmov celkom	1 770	1 625

Odložená daň bola vypočítaná pri sadzbe 21%, ktorá bola schválená v roku 2016 a platnou sa stala od 1. januára 2017. V súčasnosti musia spoločnosti v Slovenskej republike predložiť samostatné daňové priznanie bez možnosti pripraviť konsolidované daňové priznanie za skupinu podnikov.

(c) Odložená daň v členení podľa typu dočasných rozdielov

Rozdiely medzi IFRS platnými v EÚ a zákonnými daňovými predpismi platnými v Slovenskej republike a ostatných krajinách vedú k vzniku dočasných rozdielov medzi účtovnou hodnotou aktív a záväzkov pre účely finančného vykazovania a ich daňovými základmi. Daňový dopad pohybov v týchto dočasných rozdieloch je popísaný nižšie a stanovený na úrovni 21% (2022: 21%).

Poznámky ku konsolidovanej účtovnej závierke - k 31. decembru 2023

25 Daň z príjmu (pokračovanie)

v tisícoch EUR	1. január 2023	Účtované do výsledku hospodárenia	Účtované cez ostatný súhrný zisk alebo stratu	31. december 2023
Daňový vplyv odpočítateľných/(zdaniteľných) dočasných rozdielov:				
Precenenie finančných investícií na reálnu hodnotu	-8 850	-	-4 308	-4 470
Rozdiel medzi daňovou a účtovnou hodnotou dlhodobého hmotného majetku	-342	241	-17	-118
Výnosy budúcich období zo štátnych dotácií (rôzne daňové odpisy)	-30	-20	-	-50
Opravná položka k pohľadávkam a zásobám	347	92	25	464
Reálna hodnota vystavených záruk	53	-	-	53
Iné záväzky daňovo odpočítateľné v odlišnom období	165	12	-	178
Ostatné	161	-11	-	150
Čistá odložená daňová pohľadávka/(záväzok)	- 8 496	314	4 388	-3 793
Odložená daňová pohľadávka	675	167	-	843
Odložený daňový záväzok	-9 172	147	4 388	-4 636
Čistá odložená daňová pohľadávka/(záväzok)	- 8 496	314	4 388	-3 793

v tisícoch EUR	1. január 2022	Účtované do výsledku hospodárenia	Účtované cez ostatný súhrný zisk alebo stratu	31. december 2022
Daňový vplyv odpočítateľných/(zdaniteľných) dočasných rozdielov:				
Precenenie finančných investícií na reálnu hodnotu	-3 504	-	-5 346	-8 850
Rozdiel medzi daňovou a účtovnou hodnotou dlhodobého hmotného majetku	-486	144	-	-342
Výnosy budúcich období zo štátnych dotácií (rôzne daňové odpisy)	90	-120	-	-30
Opravná položka k pohľadávkam a zásobám	327	20	-	347
Reálna hodnota vystavených záruk	53	-	-	53
Iné záväzky daňovo odpočítateľné v odlišnom období	172	-7	-	165
Ostatné	225	-64	-	161
Čistá odložená daňová pohľadávka/(záväzok)	- 3 123	-27	-5 346	- 8 495
Odložená daňová pohľadávka	822	-146	-	677
Odložený daňový záväzok	-3 945	119	-5 346	-9 172
Čistá odložená daňová pohľadávka/(záväzok)	- 3 123	-27	-5 346	- 8 495

V rámci súčasnej štruktúry Skupiny nemôžu byť daňové straty a pohľadávky zo splatnej dane rôznych spoločností v Skupine vzájomne započítané so záväzkami zo splatnej dane a zdaniteľnými ziskami ostatných spoločností Skupiny. V dôsledku toho môže dôjsť k vzniku daňovej povinnosti aj v prípade konsolidovanej daňovej straty. Preto odložená daňová pohľadávka je vzájomne započítaná s odloženým daňovým záväzkom iba vtedy, ak sa vzťahujú k tomu istému daňovému subjektu.

Poznámky ku konsolidovanej účtovnej závierke - k 31. decembru 2023

26 Podmienené záväzky a prísluby

Zdanenie. Daňová legislatíva, ktorá bola na konci vykazovaného obdobia platná v krajinách, kde pôsobí Skupina, podliehala rôznym interpretáciám, ktoré boli aplikované na transakcie a aktivity Skupiny. V dôsledku toho môžu byť daňové pozície, ktoré vedenie prijalo, spolu s formálnou dokumentáciou podporujúcou tieto daňové pozície, predmetom odlišného výkladu orgánmi daňovej správy. V krajinách strednej a východnej Európy dochádza k postupnému posilňovaniu daňovej administratívy, vrátane skutočnosti, že existuje vyššie riziko preskúmania daňových transakcií bez jasného obchodného účelu alebo s daňovo nevyhovujúcimi protistranami. Zdaňovacie obdobia zostávajú otvorené pre možné preskúmanie v oblasti daní zo strany orgánov po dobu troch až piatich kalendárnych rokov (desať rokov pokiaľ ide o preskúmanie uplatnenia transferových cien a cezhraničných transakcií), ktoré predchádzajú roku prijatia rozhodnutia o preskúmaní. Za určitých okolností sa preskúmania môžu týkať dlhších období.

Nakoľko daňová legislatíva v krajinách strednej a východnej Európy neposkytuje konečné usmernenia v určitých oblastiach, Skupina prijíma, z času na čas, interpretácie v týchto neistých oblastiach s cieľom zníženia celkovej daňovej sadzby Skupiny. Vedenie v súčasnosti odhaduje, že ním prijaté daňové pozície a interpretácie budú pravdepodobne obhájitelné. Existuje však potenciálne riziko nevyhnutnosti vynaloženia dodatočných zdrojov v prípade, že takéto daňové pozície a interpretácie budú spochybnené orgánmi daňovej správy. Dopad takéhoto scenára nemožno spoľahlivo odhadnúť; napriek tomu to môže mať významný dopad na finančnú pozíciu a/alebo celkovú činnosť Skupiny.

Záväzky na kapitálové výdavky. K 31. decembru 2023 a 31. decembru 2022 má Skupina iba nevýznamné zmluvné kapitálové záväzky na obstaranie dlhodobého hmotného alebo nehmotného majetku. Skupina už pridelila potrebné prostriedky v súvislosti s týmito záväzkami. Skupina sa domnieva, že budúce čisté zisky a finančné prostriedky budú dostatočné na pokrytie týchto záväzkov.

Záväzky z krátkodobých lízingov a lízingov na nízku hodnotu. K 31. decembru 2023 a 31. decembru 2022 Skupina nemá významné neodvolateľné povinnosti platieb z Záväzkov z krátkodobých lízingov a lízingov na nízku hodnotu.

Záruky. Záruky predstavujú neodvolateľné prísluby o tom, že Skupina uskutoční platby v prípade, ak iná strana nebude schopná si splniť svoje záväzky.

Dňa 26. septembra 2013 Skupina uzatvorila dohodu o záruke ako ručiteľ, kde sa Skupina spoločne, nerozdielne a bezpodmienečne zaručuje spolu s niekoľkými ďalšími spoločnosťami skupiny Grafobal Group uhradiť plnú sumu všetkých záväzkov a ostatných povinností plnenia iných strán vyplývajúcich zo syndikovaných dohôd o kúpe majetku dlžníkom. K 31. decembru 2023 bola nesplatená hodnota istiny zaručeného úveru vo výške 5 567 tisíc EUR (k 31. decembru 2022: 8 675 tisíc EUR). Spoločnosť tiež poskytla záruky v prospech spoločností priamo spriaznených s jej materskou spoločnosťou a skupinou Grafobal Group vo výške 7 243 tisíc EUR (k 31. decembru 2022: 7 207 tisíc EUR).

Vedenie Skupiny považuje pravdepodobnosť úbytkov ekonomických úžitkov z vystavených záruk za nevýznamné, keďže ručenie je poskytnuté za spoločnosť, ktorá je vlastníkom majetku, ktorý je predmetom prenájmu a primárne založený v prospech veriteľa, pričom jeho tržová hodnota prevyšuje hodnotu úveru k 31. decembru 2023. Úverové riziko primárneho dlžníka je preto klasifikované ako stupeň 1 ECL podľa IFRS 9. V nadväznosti na toto hodnotenie, vedenie Skupiny ocenilo záruky vo výške 131 tisíc EUR k 31. decembru 2023 v súlade so štandardom IFRS 9 (162 tisíc EUR k 31. decembru 2022).

Životné prostredie. Presadzovanie právnych predpisov v oblasti životného prostredia v strednej a východnej Európe sa vyvíja a presadzovanie postojov orgánov štátnej správy je neustále brané do úvahy. Skupina pravidelne prehodnocuje svoje záväzky vyplývajúce z právnych predpisov v oblasti ochrany životného prostredia a vykazuje ich v momente ich vzniku. Potenciálne záväzky, ktoré môžu vzniknúť v dôsledku zmien v existujúcich právnych predpisoch, občianskych súdnych sporoch alebo právnych predpisoch nemožno odhadnúť, ale môžu mať významný dopad. V súčasnom náročnom prostredí vzhľadom na existujúcu legislatívu vedenie verí, že neexistujú žiadne významné záväzky za škody na životnom prostredí.

Poznámky ku konsolidovanej účtovnej závierke - k 31. decembru 2023

27 Menšinové podiely

Nasledujúca tabuľka obsahuje informácie o menšinových podieloch všetkých dcérskych spoločností:

v tisícoch EUR	2023		2022	
	AB GrafoBAL VILNIUS	GrafoBAL BULGARIA AD	AB GrafoBAL VILNIUS	GrafoBAL BULGARIA AD
Miesto podnikania	Litva	Bulharsko	Litva	Bulharsko
Výška podielu / Výška hlasovacích práv (%)	6,97 / 6,97	0,93 / 0,93	6,97 / 6,97	0,93 / 0,93
Zisk / (strata) pripadajúca na podiel	64	2	48	2
Akumulovaný menšinový podiel	589	28	525	26

Nasledujúca tabuľka obsahuje finančné informácie o všetkých dcérskych spoločnostiach, ktoré majú menšinové podiely:

v tisícoch EUR	2023		2022	
	AB GrafoBAL VILNIUS	GrafoBAL BULGARIA AD	AB GrafoBAL VILNIUS	GrafoBAL BULGARIA AD
Obežné aktíva	6 245	2 629	6 308	2 333
Stále aktíva	7 627	3 364	8 275	2 802
Krátkodobé záväzky	-2 717	-2 843	-4 333	-2 158
Dlhodobé záväzky	-191	-180	-209	-186
Čisté aktíva k 31. decembru	10 964	2 970	10 041	2 791
Výnosy	15 920	4 880	18 466	4 206
Zisk / (strata) za rok a celkový súhrnný zisk / (strata)	922	179	686	163

28 Významné dcérske spoločnosti a spoločný podnik

Názov	Predmet podnikania	Podiel na hlasovacích právach	Vlastnícky podiel	Krajina registrácie
Dcérske spoločnosti:				
AB GRAFTO BAL VILNIUS	Obaly	93,03%	93,03%	Litva
GRAFTO BAL BULGARIA AD	Obaly	99,07%	99,07%	Bulharsko
OOO Grafobal – Don	Obaly	100%	100%	Rusko
GRAFTO BAL BOHEMIA s.r.o.	Obaly a tlač	100%	100%	Česko
GRAFTO BAL SKALICA s.r.o.	Obchodné aktivity	100%	100%	Slovensko
OOO Grafobal – Rus	Obchodné aktivity	100%	100%	Rusko
Spoločný podnik:				
CRYSTALGRA F, a.s.	Výroba a spracovanie obalov	50%	50%	Slovensko

Poznámky ku konsolidovanej účtovnej závierke - k 31. decembru 2023

29 Riadenie finančných rizík

Funkcia riadenia rizík Skupiny je uskutočňovaná s ohľadom na finančné, operatívne a právne riziká. Finančné riziko zahŕňa úverové riziko, trhové riziko (vrátane menového a úrokového rizika) a riziko likvidity. Hlavnými cieľmi funkcie riadenia finančného rizika sú stanovenie limitov rizika a následne uistenie sa, že vystavenie daným rizikám zostane v rámci týchto limitov. Funkcie riadenia operatívneho a právneho rizika sú zamerané na správne fungovanie vnútorných politík a procedúr s cieľom minimalizovať operatívne a právne riziká.

Vedenie pod kontrolou predstavenstva a dozornej rady uskutočňuje riadenie rizík. Vedenie, zastúpené predovšetkým finančným riaditeľom (CFO) Skupiny, identifikuje, vyhodnocuje a zabezpečuje finančné riziká v úzkej spolupráci s prevádzkovými jednotkami Skupiny. Predstavenstvo poskytuje písomné zásady pre celkové riadenie rizík rovnako ako aj písomné politiky pokrývajúce špecifické oblasti ako napríklad menové riziko, úrokové riziko, úverové riziko, použitie finančných nástrojov a investovanie prebytočných peňažných prostriedkov.

Celkový program riadenia rizika sa zameriava na nepredvídateľnosť situácií na finančných trhoch a snaží sa o minimalizáciu možných nepriaznivých dopadov na finančné výsledky Skupiny.

Úverové riziko. Skupina je vystavená úverovému riziku, ktoré predstavuje riziko, že jedna zo zúčastnených strán finančného nástroja spôsobí finančnú stratu druhej strane nesplnením svojho záväzku. Vystavenie sa úverovému riziku vzniká ako dôsledok z predaja produktov a služieb Skupiny s odloženou dobou splatnosti, ako aj v dôsledku iných transakcií so zmluvnými stranami, ktoré vedú k vzniku finančných aktív.

Model očakávaných úverových strát („ECL“) bol postavený na predpokladaných finančných stratách v dôsledku zlyhania plnenia („default“) dlžníka. Zlyhanie plnenia dlžníka bolo pritom vedením Skupiny definované ako nesplnenie záväzku dlžníka voči Skupine 90 dní po zmluvnej splatnosti, čo je najneskorší možný termín po splatnosti, ktorý podľa IFRS 9 znamená zlyhanie („default“). Pre účely výpočtu opravných položiek podľa maticovej schémy pohľadávok z obchodného styku na základe ich doby po splatnosti sa nepredpokladá akékoľvek plnenie z tých pohľadávok, ktoré sú viac ako rok po splatnosti.

Pri pohľadávkach z obchodného styku a iných pohľadávkach Skupina analyzovala historické dáta za posledné dva roky, určila podiel úverových strát na celkových faktúrovaných dodávkach Skupiny, v členení podľa jednotlivých spoločností Skupiny a geografických trhov dlžníkov. Toto členenie neodhalilo žiadne významné rozdiely medzi jednotlivými spoločnosťami Skupiny ani geografickými trhmi dlžníkov, preto boli použité priemerné hodnoty Skupiny ako celku.

Skupina zároveň analyzovala jednotlivých zákazníkov Skupiny a neodhalila žiadneho finančne rizikového alebo nestabilného zákazníka, pri ktorom by bol dôvodný predpoklad, že sa budúce zlyhanie plnenia bude významne odlišovať od historických dát.

Na základe týchto predpokladov Skupina stanovila maticu očakávaných úverových strát podľa jednotlivých vekových kategórií, ako je uvedené v poznámke 12.

Pri poskytnutých úveroch Skupina analyzovala historické dáta za celú dobu úveru a zároveň finančnú stabilitu jednotlivých dlžníkov samostatne. Podľa týchto kritérií boli všetci dlžníci začlenení do stupňa 1 ECL podľa IFRS 9 (dlžníci, kde úverové riziko výrazne nevzrástlo od prvého vykázania) s výnimkou troch dlžníkov začlenených do stupňa 4 ECL podľa IFRS 9 (dlžníci, ktorých finančné aktíva sú znehodnotenú). Žiaden dlžník nebol začlenený do stupňa 2 ECL podľa IFRS 9 (dlžníci, kde úverové riziko výrazne vzrástlo od prvého vykázania).

Na základe týchto predpokladov Skupina stanovila očakávané úverové straty dlžníkov začlenených v stupni 3 ECL podľa IFRS 9 na 100,0% a dlžníkov začlenených v stupni 1 ECL podľa IFRS 9 vo výške 2,0%, podľa úrokových mier externých bankových úverov jednotlivých dlžníkov, ktoré podľa názoru vedenia Skupiny odrážajú reálnu trhovú rizikovosť zlyhania plnenia týchto dlžníkov, ako je uvedené v poznámke 10.

Poznámky ku konsolidovanej účtovnej závierke - k 31. decembru 2023

29 Riadenie finančných rizík (pokračovanie)

Maximálne vystavenie Skupiny voči úverovému riziku podľa tried majetku je premietnuté v účtovných hodnotách finančných aktív vo výkaze o finančnej situácii k 31. decembru nasledujúcim spôsobom:

v tisícoch EUR	2023	2022
Pohľadávky z obchodného styku a iné pohľadávky, po odpočítaní opravnej položky (poznámka 12)		
- Pohľadávky z obchodného styku	22 293	27 831
- Ostatné finančné pohľadávky	766	545
Krátkodobé finančné investície po odpočítaní opravnej položky (poznámka 10)		
- Poskytnuté úvery	25 602	22 446
Peňažné prostriedky a peňažné ekvivalenty (poznámka 13)		
- Vklady v bankách splatné na požiadanie	5 453	2 436
- Termínované vklady s pôvodnou splatnosťou kratšou ako tri mesiace	2 003	441
Celkom za súvahové položky	56 117	53 699
Vystavené záruky * (poznámka 26)	12 810	15 882
Maximálne vystavenie úverovému riziku celkom	68 927	69 581

* Vystavenie úverovému riziku z vystavených záruk predstavuje nesplatenú istinu zaručených úverov k 31. decembru a nie reálnu hodnotu záruk k 31. decembru. Viď poznámka 26.

Vplyv prípadného započítania aktív a záväzkov na zníženie potenciálneho vystavenia úverovému riziku je vyčíslený v poznámke 12.

Skupina určuje úrovne podstupovaného úverového rizika stanovením limitov na množstvo prijatého rizika vo vzťahu k zmluvným stranám alebo skupinám zmluvných strán. Limity úverového rizika pre niektorých neskoro platiacich zákazníkov sú pravidelne schvaľované vedením. Takéto riziká sú sledované kontinuálne a sú predmetom ročného alebo častejšieho hodnotenia.

Vedenie Skupiny prehodnocuje vekovú štruktúru nesplatených pohľadávok z obchodného styku a pozorne sleduje zostatky po dobe splatnosti. Vedenie sa preto domnieva, že je vhodné uviesť vekovú štruktúru a ostatné informácie o úverovom riziku ako je zverejnené v poznámke 12.

Úverové riziko je riadené na úrovni Skupiny riadením a analyzovaním úverového rizika pre každého z nových klientov predtým, ako sú ponúknuté štandardné platobné a dodacie podmienky.

Poznámky ku konsolidovanej účtovnej závierke - k 31. decembru 2023

29 Riadenie finančných rizík (pokračovanie)

Koncentrácia úverového rizika. Skupina je vystavená koncentrácií úverového rizika. Skupina nemala k 31. decembru 2023 so žiadnou zo zmluvných strán individuálny zostatok pohľadávok nad 10% z celkovej hodnoty pohľadávok z obchodného styku a iných pohľadávok. Celková súhrnná hodnota brutto pohľadávok z obchodného styku a iných pohľadávok bola 23 647 tisíc EUR (k 31. decembru 2022: 29 756 tisíc EUR).

Poskytnuté úvery Skupiny sú poskytnuté 5 protistranám (2022: 5 protistranám). Jediný zostatok, ktorý je s bezprostrednou materskou spoločnosťou, je individuálne významný a vystavuje Skupinu koncentrácií úverového rizika. Tento zostatok predstavoval k 31. decembru 2023 sumu 26 126 tisíc EUR alebo 95% (k 31. decembru 2022: 22 904 tisíc EUR alebo 95%) zo všetkých brutto poskytnutých úverov.

Bankové vklady Skupiny sú vedené v 16 bankách (2022: 15 bankách). Jednotlivé zostatky vedené u niektorých bánk sú významné a tým vystavujú Skupinu koncentrácií úverového rizika. Úverová kvalita zostatkov peňažných prostriedkov a peňažných ekvivalentov je uvedená v poznámke 13.

Trhové riziko. Skupina je vystavená trhovým rizikám. Tie vznikajú z otvorených pozícií v (a) cudzích menách a (b) úročených aktívach a záväzkoch, pričom obe sú vystavené všeobecným a špecifickým trhovým pohybom. Vedenie stanovuje akceptovateľné hodnoty rizika, ktoré je pravidelne sledované. Avšak tento prístup nebráni stratám nad rámec týchto limitov v prípade významnejších trhových pohybov.

Citlivosti voči trhovým rizikám uvedené nižšie sú založené na zmene jednej premennej, zatiaľ čo všetky ostatné premenné sú nezmenené. V praxi je to nepravdepodobné a zmeny v niektorých premenných môžu byť vo vzájomnom vzťahu – napríklad zmeny v úrokových sadzbách a zmeny vo výmenných kurzoch.

Menové riziko. Vzhľadom k prítomnosti Skupiny v strednej a východnej Európe si vedenie uvedomuje zvýšené vystavenie Skupiny menovému riziku. Vedenie sa riadi vnútornými cieľmi a stanovuje limity možného vystavenia voči jednotlivým menám a celkom. Tieto pozície sú pravidelne sledované.

Nižšie uvedená tabuľka uvádza analýzu citlivosti výsledku hospodárenia a vlastného imania v dôsledku primerane možných zmien výmenných kurzov (+5%, -5%) k mene vykazovania Skupiny (EUR) so všetkými ostatnými premennými konštantnými z dôvodu prepočtu finančných výsledkov zahraničných operácií na menu vykazovania Skupiny (EUR). Podľa manažmentu Skupina nie je citlivá na pohyby bulharského leva, keďže bulharsky lev je v súčasnosti naviazaný na EUR.

	Zmena kurzu RUB	Vplyv na výsledok hospodárenia pred zdanením	Vplyv na vlastné imanie
2023	+5%	-173	-784
	-5%	191	867
2022	+5%	-61	-844
	-5%	68	933

	Zmena kurzu CZK	Vplyv na výsledok hospodárenia pred zdanením	Vplyv na vlastné imanie
2023	+5%	-11	-472
	-5%	13	522
2022	+5%	-12	-480
	-5%	14	531

Poznámky ku konsolidovanej účtovnej závierke - k 31. decembru 2023

29 Riadenie finančných rizík (pokračovanie)

Úrokové riziko. Skupina je vystavená vplyvom výkyvov aktuálnych úrovní trhových úrokových sadzieb na jej finančnú pozíciu a peňažné toky. Nasledujúca tabuľka sumarizuje vystavenie Skupiny úrokovému riziku. Tabuľka predstavuje súhrnné hodnoty finančných aktív a záväzkov Skupiny v účtovnej hodnote, usporiadané podľa skoršieho z dátumov zmluvnej fixácie úrokovej sadzby alebo dátumu splatnosti.

v tisícoch EUR	Na požiadanie a menej ako 1 mesiac	Od 1 do 6 mesiacov	Od 6 do 12 mesiacov	Nad 1 rok	Nad 5 rokov	Celkom
31. december 2023						
Finančné aktíva celkom okrem investícií do majetkových cenných papierov	13 631	17 026	25 602	-	-	56 259
Finančné záväzky celkom	-11 194	-6 826	-3 149	-3 245	-2 841	-27 255
Čistý rozdiel úrokovej citlivosti k 31. decembru 2023	2 438	10 200	22 453	-3 245	-2 883	29 005
31. december 2022						
Finančné aktíva celkom okrem investícií do majetkových cenných papierov	10 890	20 201	22 446	-	-	53 537
Finančné záväzky celkom	-15 900	-12 673	-630	-4 598	-1 713	-35 514
Čistý rozdiel úrokovej citlivosti k 31. decembru 2022	-5 010	7 527	21 816	-4 598	-1 713	18 023

* Rozdiel oproti tabuľke analýzy úverového rizika v poznámke vyššie predstavuje peňažná hotovosť (poznámka 13).

Skupina vo všeobecnosti čerpá dlhodobé úvery s pohyblivou úrokovou sadzbou a pre všetky dlhové nástroje Skupiny je doba fixácie úrokovej sadzby alebo doba splatnosti do piatich rokov.

Ak by k 31. decembru 2023 boli úrokové sadzby o 100 bázických bodov vyššie alebo o 20 bázických bodov nižšie (2022: o 100 bázických bodov vyššie alebo o 20 bázických bodov nižšie) a všetky ostatné premenné by boli konštantné, výsledok hospodárenia by bol nižší o 151 tisíc EUR (2022: 215 tisíc EUR) alebo o 30 tisíc EUR vyšší (2022: 43 tisíc EUR), najmä v dôsledku vyššieho/nížšieho úrokového nákladu na variabilné úrokové záväzky.

Riziko likvidity. Riziko likvidity znamená, že účtovná jednotka môže mať ťažkosti so splnením svojich povinností v súvislosti s finančnými záväzkami. Skupina je vystavená každodenným požiadavkám na svoje dostupné peňažné zdroje. Riziko likvidity je riadené vedením. Vedenie sleduje mesačné plány Skupinových peňažných tokov s ohľadom na možný prebytok alebo nedostatok peňažných prostriedkov.

Skupina sa snaží udržať stabilnú základňu financovania, ktorá pozostáva predovšetkým z úverov, lízingu, záväzkov z obchodného styku a iných záväzkov. Skupina investuje voľné finančné zdroje najmä do peňažných prostriedkov a peňažných ekvivalentov (poznámka 13), úverov a investícií do majetkových cenných papierov (poznámka 10). Vedenie odhaduje, že portfólio likvidných peňažných prostriedkov a bankových vkladov môže byť premenené na hotovosť do pár dní za účelom splnenia nepredvídaných požiadaviek na likviditu. Poskytnuté úvery sú krátkodobé.

Nižšie uvedená tabuľka uvádza záväzky podľa zostatkovej doby splatnosti k 31. decembru 2023. Hodnoty v danej tabuľke predstavujú zmluvné nediskontované peňažné toky, vrátane brutto záväzkov z lízingu (pred odpočítaním budúcich finančných nákladov) a finančné záruky. Takéto nediskontované peňažné toky sa líšia od hodnôt uvedených vo výkaze o finančnej situácii, pretože hodnota uvedená vo výkaze o finančnej situácii vychádza z diskontovaných peňažných tokov.

Ak dlžná suma nie je pevne určená, uvedená suma je stanovená na základe existujúcich podmienok na konci vykazovaného obdobia. Platby v zahraničných menách sú prepočítané použitím spotového výmenného kurzu na konci vykazovaného obdobia.

Poznámky ku konsolidovanej účtovnej zavierke - k 31. decembru 2023

29 Riadenie finančných rizík (pokračovanie)

Štruktúra finančných záväzkov podľa zostatkovej doby splatnosti k 31. decembru 2023 je uvedená v nasledujúcej tabuľke:

v tisícoch EUR	Na požiadanie a menej ako 1 mesiac	Od 1 do 6 mesiacov	Od 6 do 12 mesiacov	Od 12 mesiacov do 5 rokov	Nad 5 rokov	Celkom
Záväzky						
Úvery (poznámka 16) **	1 640	6 432	3 052	2 702	2 780	16 607
Záväzky z lízingu – brutto (poznámka 17)	71	98	97	543	61	868
Záväzky z obchodného styku (poznámka 19)	7 568	296	-	-	-	7 864
Záväzky z nevyfakturovaných dodávok a ostatní veritelia (poznámka 19)	798	-	-	-	-	798
Záväzky z upísaných akcií (poznámka 19)	-	-	-	-	-	-
Ostatné záväzky (poznámka 19)	1 116	-	-	-	-	1 116
Vystavené záruky (poznámka 26)*	12 810	-	-	-	-	12 810
Celkom budúce platby, vrátane budúcich platieb istín a úrokov	24 004	6 826	3 149	3 245	2 841	40 065

* Vystavené záruky predstavujú nesplatenú istinu zaručených úverov k 31. decembru 2023 a nie reálnu hodnotu záruk k tomuto dátumu. Vid' poznámka 26.

** Vrátane budúcich úrokov.

Štruktúra finančných záväzkov podľa zostatkovej doby splatnosti k 31. decembru 2022 je uvedená v nasledujúcej tabuľke:

v tisícoch EUR	Na požiadanie a menej ako 1 mesiac	Od 1 do 6 mesiacov	Od 6 do 12 mesiacov	Od 12 mesiacov do 5 rokov	Nad 5 rokov	Celkom
Záväzky						
Úvery (poznámka 16) **	5 373	10 190	294	4 047	1 555	21 459
Záväzky z lízingu – brutto (poznámka 17)	56	280	336	483	157	1 313
Záväzky z obchodného styku (poznámka 19)	7 042	2 204	-	68	-	9 314
Záväzky z nevyfakturovaných dodávok a ostatní veritelia (poznámka 19)	693	-	-	-	-	693
Záväzky z upísaných akcií (poznámka 19)	-	-	-	-	-	-
Ostatné záväzky (poznámka 19)	2 737	-	-	-	-	2 737
Vystavené záruky (poznámka 29)*	15 882	-	-	-	-	15 882
Celkom budúce platby, vrátane budúcich platieb istín a úrokov	31 783	12 674	630	4 598	1 712	51 398

* Vystavené záruky predstavujú nesplatenú istinu zaručených úverov k 31. decembru 2022 a nie reálnu hodnotu záruk k tomuto dátumu. Vid' poznámka 26.

** Vrátane budúcich úrokov.

Poznámky ku konsolidovanej účtovnej závierke - k 31. decembru 2023

30 Riadenie kapitálu

Cieľom Skupiny pri riadení kapitálu je zabezpečiť schopnosť Skupiny nepretržite pokračovať v činnosti v snahe poskytnúť návratnosť akcionárom a prospech ostatným zainteresovaným osobám. Zároveň sa Skupina snaží o udržanie optimálnej štruktúry kapitálu za účelom zníženia nákladov na kapitál. V snahe udržania alebo prispôsobenia kapitálovej štruktúry môže Skupina upraviť výšku dividend vyplatených akcionárom, vrátiť kapitál akcionárom, vydať nové akcie alebo predat' majetok za účelom zníženia dlhu. K 31. decembru 2023 Skupina riadila kapitál vo výške 127 081 tisíc EUR (2022: 140 833 tisíc EUR).

V súlade s ostatnými účastníkmi v odvetví, Skupina monitoruje kapitál na základe ukazovateľa zadlženosti („gearing ratio“). Tento ukazovateľ je vypočítaný ako pomer riadeného kapitálu k celkovým záväzkom. Skupina považuje celkový riadený kapitál za vlastné imanie pripadajúce vlastníkom Spoločnosti ako je uvedené v konsolidovanom výkaze o finančnej situácii. Stratégiou Skupiny, ktorá sa nezmenila v porovnaní s rokom 2022, bolo udržanie ukazovateľa zadlženosti pod úrovňou 55% počas roka 2023, pričom skutočne dosiahli hodnotu 31% (2022: 37%).

K 31. decembru 2023 Skupina splnila všetky finančné podmienky úverov na Slovensku. (31. decembra 2022: Skupina splnila všetky finančné podmienky úverov na Slovensku).

31 Odhad reálnej hodnoty

Podľa úrovni hierarchie reálnej hodnoty sú reálne hodnoty analyzované nasledujúcim spôsobom: (i) Úroveň 1 – reálna hodnota je určená na základe kótovaných cien (bez úprav) na aktívnych trhoch pre rovnaké aktíva alebo záväzky, (ii) Úroveň 2 – reálna hodnota aktíva alebo záväzku sa určí na základe oceňovacích techník, pre ktoré sú všetky významné vstupy pozorovateľné; a to buď priamo (v podobe cien) alebo nepriamo (odvodené od cien), a (iii) Úroveň 3 – reálna hodnota je určená na základe vstupov, ktoré nie sú podložené dostupnými trhovými údajmi (tzn. nepozorovateľné vstupy). Vedenie uplatňuje úsudok v kategorizácii finančných nástrojov za pomoci hierarchie reálnej hodnoty. Ak stanovenie reálnej hodnoty vyžaduje použitie pozorovateľných vstupov s významnou mierou úpravy, je takéto meranie klasifikované v rámci úrovne 3. Význam vstupu použitého pre ocenenie je posudzovaný voči stanoveniu reálnej hodnoty v plnom rozsahu.

(a) Nástroje opakovane oceňované v reálnej hodnote

Nástroje opakovane oceňované v reálnej hodnote sú také, pre ktoré toto ocenenie vo výkaze o finančnej situácii na konci každého účtovného obdobia vyžadujú alebo povoľujú účtovné štandardy. Skupina takto oceňuje finančné aktíva oceňované FVOCI.

(b) Aktíva a záväzky, ktoré nie sú oceňované v reálnej hodnote, ale pre ktoré je reálna hodnota zverejnená

Investície do nehnuteľností. Skupina oceňuje svoje investície do nehnuteľností v obstarávacej cene. Investície do nehnuteľností Skupiny sú kategorizované v úrovni 3 hierarchie reálnej hodnoty. Investície do nehnuteľností nachádzajúce sa v obci Slaný v Česku, boli ocenené nezávislým znalcom použitím trhovej metódy, kde hlavné vstupy boli prenajímaná plocha a poloha majetku. Investície do nehnuteľností nachádzajúcich sa v meste Skalica na Slovensku, bola odhadnutá vedením použitím nedávnej transakcie podobného charakteru v mieste, kde sa nehnuteľnosť nachádza.

Poznámky ku konsolidovanej účtovnej zavierke - k 31. decembru 2023

Nasledujúca tabuľka uvádza prehľad reálnych hodnôt analyzovaných podľa úrovni v hierarchii reálnej hodnoty a účtovnej hodnoty aktív a záväzkov, ktoré nie sú oceňované v reálnej hodnote:

v tisícoch EUR	31. decembra 2023				31. decembra 2022			
	Úroveň	Úroveň	Úroveň	Účtovná	Úroveň	Úroveň	Úroveň	Účtovná
	1	2	3	hodnota	1	2	3	hodnota
	Reálna	Reálna	Reálna		Reálna	Reálna	Reálna	
	hodnota	hodnota	hodnota		hodnota	hodnota	hodnota	
AKTÍVA								
Peňažné prostriedky a peňažné ekvivalenty (poznámka 13)								
- Peňažná hotovosť	142	-	-	142	7	-	-	7
- Vklady v bankách splatné na požiadanie	-	6 413	-	6 413	-	2 436	-	2 436
- Termínované vklady s pôvodnou splatnosťou kratšou ako tri mesiace	-	2 003	-	2 003	-	441	-	441
Ostatné finančné aktíva (poznámka 12)								
- Pohľadávky z obchodného styku	-	22 293	-	22 293	-	27 661	-	27 661
- Ostatné finančné pohľadávky	-	766	-	766	-	545	-	545
Finančné investície (poznámka 10)								
- Poskytnuté úvery	-	25 602	-	25 602	-	22 446	-	22 446
- Finančné aktíva oceňované FVOCI	-	-	49 629	26 893	-	-	70 492	26 893
NEFINANČNÉ AKTÍVA (pozn. 7)								
- Investície do nehnuteľností,			7 479	2 630			8 127	2 956
AKTÍVA CELKOM	142	57 077	57 108	86 742	7	53 529	78 619	83 385

Poznámky ku konsolidovanej účtovnej závierke - k 31. decembru 2023

31 Odhad reálnej hodnoty (pokračovanie)

v tisícoch EUR	31. decembra 2023				31. decembra 2022			
	Úroveň	Úroveň	Úroveň	Účtovná	Úroveň	Úroveň	Úroveň	Účtovná
	1	2	3	hodnota	1	2	3	hodnota
	Reálna	Reálna	Reálna		Reálna	Reálna	Reálna	
	hodnota	hodnota	hodnota		hodnota	hodnota	hodnota	
ZÁVÄZKY								
Úvery (poznámka 16)								
- Kontokorentné účty	-	-	4 793	4 915	-	-	9 470	9 614
- Bankové úvery	-	-	8 897	11 692	-	-	10 994	11 845
Záväzky z lízingu (poznámka 17)	-	-	938	868	-	-	1 392	1 312
Záväzky z obchodného styku a iné záväzky (poznámka 19)								
- Záväzky z obchodného styku	-	7 864	-	7 864	-	9 314	-	9 314
- Záväzky z nevyfakturovaných dodávok a ostatní veritelia	-	798	-	798	-	693	-	693
- Ostatné finančné záväzky	-	-	1 116	1 116	-	-	2 736	2 736
Ostatné záväzky – vystavené záruky (poznámka 29)	-	-	131	131	-	-	167	167
ZÁVÄZKY CELKOM	-	8 663	15 875	27 385	-	10 007	24 759	35 681

Okrem finančných aktív oceňovaných FVOCI, investícií do nehnuteľností v obstarávacej cene a finančných záruk boli reálne hodnoty v úrovniach 2 a 3 v rámci hierarchie reálnej hodnoty odhadnuté použitím metódy diskontovania peňažných tokov. Reálna hodnota nekótovaných nástrojov s pohyblivou sadzbou bola odhadnutá na základe očakávaných budúcich peňažných tokov, ktoré by sa mali získať diskontovaním pri úrokovej sadzbe aktuálne platnej na konci roka. Reálna hodnota nekótovaných nástrojov s pevnou úrokovou sadzbou bola odhadnutá na základe očakávaných budúcich peňažných tokov, ktoré by sa mali získať diskontovaním pri danej pevnej úrokovej sadzbe. Pre finančné záväzky vykazované v amortizovanej hodnote bola použitá diskontná sadzba vo výške 5,22% p.a. (2022: 3,47% p.a.).

Reálna hodnota finančných aktív oceňovaných FVOCI bola odhadnutá použitím metódy trhových multiplikátorov na báze konsolidovaného ukazovateľa EBITDA investovaných spoločností, očisteného o vedľajšie aktivity konečného vlastníka Skupiny a jednorázových nákladov a výnosov a následne znížená o celkový čistý dlh investovaných spoločností.

Reálna hodnota vystavených záruk bola odhadnutá použitím referencie na trhové ceny podobných nástrojov. Do úvahy boli brané aj ceny bankových záruk, ktoré boli vystavené v prospech spoločností Skupiny a ostatných spriaznených strán, rovnako ako aj rozdiely medzi úverovými ratingmi príslušných spoločností.

Nasledujúca tabuľka zhrňa kvantitatívne a kvalitatívne informácie o významných nepozorovateľných vstupoch a ich vplyve na reálnu hodnotu aktív, ktorých reálna hodnota je iba zverejnená:

V tisícoch EUR	Reálna hodnota k 31. decembru		Nepozorovateľný vstup	Vplyv na reálnu hodnotu
	2023	2022		
Investície do nehnuteľností v obci Slaný	4 707	4 983	cena za m2 odhadnutá podľa nedávnych predajov na úrovni 5 028 CZK	nárast (pokles) vstupu o 50% oproti odhadu by spôsobil nárast (pokles) reálnej hodnoty o 2,5 milióna EUR
Investície do nehnuteľností v meste Skalica	2 772	3 190	cena za m2 odhadnutá podľa nedávnych predajov na úrovni 0,5 EUR	nárast (pokles) vstupu o 50% oproti odhadu by spôsobil nárast (pokles) reálnej hodnoty o 1,5 milióna EUR
Bankové a kontokorentné úvery	13 690	20 464	diskontná sadzba odhadnutá podľa úrokovej sadzby ostatného bankového úveru prijatého Skupinou na úrovni 5,22%	nárast (pokles) vstupu o 1 bázičný bod oproti odhadu by spôsobil pokles (nárast) reálnej hodnoty o 10 tisíc EUR
Záväzky z lízingu	938	1 392	diskontná sadzba odhadnutá podľa úrokovej sadzby ostatného bankového úveru prijatého Skupinou na úrovni 5,22%	nárast (pokles) vstupu o 1 bázičný bod oproti odhadu by spôsobil pokles (nárast) reálnej hodnoty o 20 tisíc EUR

Poznámky ku konsolidovanej účtovnej závierke - k 31. decembru 2023

Nasledujúca tabuľka zhrňa kvantitatívne a kvalitatívne informácie o významných nepozorovateľných vstupoch a ich vplyve na reálnu hodnotu aktív, ktoré sú reálnou hodnotou priamo ocenené:

V tisíoch EUR	Reálna hodnota k 31. decembru		Nepozorovateľný vstup	Vplyv na reálnu hodnotu
	2023	2022		
Finančné aktíva oceňované FVOCI	49 629	70 492	priemerný Skupinový multiplikátor EBITDA v hodnotových kalkuláciách spoločností odhadnutý podľa nedávnych transakcií na úrovni 6,1 (2022: 8,8)	nárast (pokles) vstupu o 33% oproti odhadu by spôsobil nárast reálnej hodnoty o 13 miliónov EUR (pokles reálnej hodnoty o 13 miliónov EUR)
Vystavená finančná záruka	131	162	priemerný bankový poplatok účtovaný externým klientom za vystavenie záruky odhadnutý podľa bankových cenníkov na úrovni 1%	nárast (pokles) vstupu o 0,5 bázičného bodu oproti odhadu by spôsobil pokles (nárast) reálnej hodnoty o 65 tisíc EUR

* Ocenené v obstarávacej cene pred aplikáciou štandardu IFRS 9.

32 Vykazovanie finančných nástrojov podľa kategórie oceňovania

Pre účely oceňovania podľa IFRS 9 – "Finančné nástroje" sa finančné aktíva k 31. decembru 2023 klasifikujú do týchto kategórií: a) finančné aktíva FVTPL; b) dlhové nástroje FVOCI, c) nástroje vlastného imania FVOCI a d) finančné aktíva AH. Finančné aktíva FVTPL majú dve podkategórie: i) aktíva povinne oceňované FVTPL a ii) aktíva označené tak ako pri prvotnom alebo následnom oceňovaní. Všetky finančné aktíva Skupiny boli k 31. decembru 2023 a 31. decembru 2022 vykázané v rámci kategórie finančné aktíva AH okrem investícií do majetkových cenných papierov, ktoré boli klasifikované v rámci kategórie nástroje vlastného imania FVOCI (bod č. 4 a 10 poznámok). Všetky finančné záväzky Skupiny, okrem finančných záruk (poznámka 26), sú oceňované v amortizovanej hodnote.

33 Udalosti po súvahovom dni

Po 31. decembri 2023 nenastali žiadne udalosti, ktoré by mali významný vplyv na konsolidovanú účtovnú závierku skupiny.



www.grafobal.sk

