

Výročná správa 2023



KOVYT, spol. s r.o.

Tel. 00421 38 7604546
Fax 00421 38 7605381

Hollého 1190/48
SK – 957 01 Bánovce nad Bebravou

www.kovyt.sk
kovyt@kovyt.sk

Obsah

1. Príhovor majiteľa a konateľa spoločnosti.....	2
2. Profil spoločnosti.....	3
3. Vedenie spoločnosti	4
4. Organizačná štruktúra	5
5. História a vývoj spoločnosti.....	5
6. Výrobný program spoločnosti	7
7. Postavenie spoločnosti na trhu	11
8. Strojní park.....	16
9. Ochrana životného prostredia.....	16
10. Finančno-ekonomické zhrnutie	17
11. Investície	18
12. Žiadosti o poskytnutie NFP.....	18
13. Zoznam príloh	21

2. Profil spoločnosti

KOVYT, spol. s r. o.

Hollého 1190/48
957 01 Bánovce nad Bebravou
IČO: 314 33 774
DIČ: SK2020416684

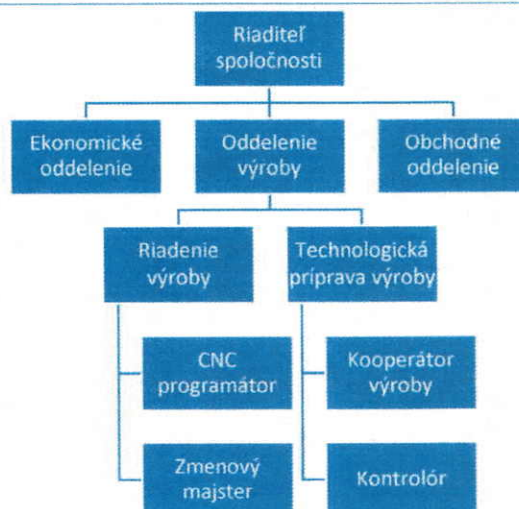
Tel./ fax 00421 38 7604546/ 00421 38 7605381
Web/ e-mail www.kovyt.sk / kovyt@kovyt.sk

Hlavná činnosť

kovovýroba

- delenie materiálu plazmou,
- delenie materiálu vláknovým laserom
- delenie materiálu pásovými píliami,
- strihanie,
- ohýbanie,
- ohraňovanie,
- práca na fréze a sústruhu,
- práce na horizontálnych vyvrtávačkách,
- obrábacie práce na CNC strojoch,
- zvaracie práce,
- povrchová úprava kovov (pieskovanie, náter tekutou farbou)
- konštrukčné práce.

4. Organizačná štruktúra



5. História a vývoj spoločnosti

Firma KOVYT, spol. s r. o., sa od svojho vzniku v roku 1993 zaoberala zákazkovou kovovýrobou. Sídlo firmy bolo v prenajatých priestoroch strojárskoho podniku VAB a. s. Bánovce nad Bebravou až do roku 1999, kedy sa presťahovala do novovybudovaných vlastných priestorov na ulicu Hollého 1190/48 v Bánovciach nad Bebravou.

Hlavnú činnosť predstavovala na zákazková kovovýroba pre malé a stredné firmy a súkromné obyvateľstvo v okrese Bánovce nad Bebravou. Výrobky a služby, ktoré týmto spôsobom firma poskytovala, predstavovali zákazky ako napríklad konštrukcie, brány, výroba schodísk a zábradlí, prístreškov, rôzne plošiny, dopravníky, vzduchotechnika a kovové výrobky podľa potrieb zákazníka. Výhodou pri realizácii požadovaných výrobkov bola vlastná konštrukcia, kde sa riešili všetky technické problémy zákazníka, čo umožňovalo pružne reagovať na jeho požiadavky.

V období vzniku firma zamestnávala 10 kvalifikovaných pracovníkov a jej ročný objem výroby predstavoval 4 až 4,5 milióna Sk.

Prvými zákazníkmi boli slovenské firmy a už v roku 1993 sa k nim pripojili zahraničné firmy, ktorých oslovila kvalita výrobkov a flexibilita firmy KOVYT, spol. s r.o.. Maximálnou orientáciou na zákazníka, dodržiavaním dodacích termínov si firma získala povest' stabilného

- 2012 obstaranie HD plazmového rezacieho centra,
- 2014 obstaranie tretieho plazmového rezacieho stroja,
- 2015 rozšírenie výrobných, skladových a manipulačných priestorov o priestory prenajaté od firmy SIECO, spol. s r.o.,
- 2016 zásobník plynu a potrubný rozvod zmesného plynu na zváranie materiálu od spoločnosti Messer Tatragas, spol. s r.o,
- 2017 ukončenie implementácie informačného systému pre riadenie firem VISION ERP, robotizované zvaracie pracovisko OTC Daihen, vláknový (fiber) laser rezací stroj s výkonom 3kW
- 2018 vláknový (fiber) laser rezací stroj s výkonom 5kW, CNC sústružnícke centrum Leadwel, CNC robotizované zvaracie pracovisko
- 2019 rozšírenie parkoviska
- 2022 vybudovanie šatní pre zamestnancov, CNC 2-osé sústružnícke centrum Leadwell LTC-25iL, Kotúčová píla P-100ILA
- 2023 Stavba výrobnjej haly
- 2024 kolaudácia výrobnjej haly

6. Výrobný program spoločnosti

Výrobky

- predné a zadné rámy, podvozky stavebných a poľnohospodárskych strojov
- nakladacie konzoly, ramená a lopaty pre bagre, rýpadla a nakladače
- naftové a hydraulické nádrže pre stavebné a poľnohospodárske stroje, hydraulické nádrže pre rôzne typy zariadení
- rôzne druhy nakladacích korieb na stavebné stroje
- drobné dielce

Služby

- plazmové a laserové delenie materiálov


Spoločnosť s viac ako 40 –timi dcérskymi spoločnosťami a viac ako 140 –timi predajnými a servisnými miestami, 12-tisícimi partnerskými firmami po celom svete ponúka viac ako 300 typov výnimočných produktov, pod značkou Wacker Neuson. Vo februári 2008 sa spoločnosť stala Európskou akciovou spoločnosťou (Societas Europaea) nesúcou názov Wacker Neuson SE. Orientuje sa na profesionálnych zákazníkov v stavebnom priemysle – pozemné stavby, inžinierske stavby + cestné stavby, záhradná a krajinná tvorba, obce a samosprávne celky, priemysel a recyklácia, spracovanie betónu, výstavba železničných tratí. Konzern zabezpečuje celosvetovo dostup náhradných dielcov.

Zo stredno- a dlhodobej perspektívy vysoko pozitívne hodnotíme nadviazanie kooperácie spoločnosti Wacker Neuson SE so svetovým lídrom v budovaní infraštruktúry, firmou Caterpillar. Spolupráca sa týka vývoja a výroby nových minibágrov. Časť výrobného sortimentu minibágrov je produkovaná v spoločnosti KOVYT, spol. s r.o..


Wacker Neuson Linz GmbH – stavebníctvo



Nakladacie systémy



Olejové a naftové nádrže



7. Postavenie spoločnosti na trhu

Firma KOVYT, spol. s r.o. ponúka svoje služby a výrobky v strojárskom priemysle už viac ako 30 rokov. Postavenie spoločnosti je determinované konkurenčným prostredím. Mnohé spoločnosti s podobným zameraním výrobného programu sa snažia o dosiahnutie pozície kľúčového dodávateľa pre koncern Wacker Neuson SE. Celosvetová pandémia COVID-19 negatívne ovplyvnila výrobu aj v našej spoločnosti, čo sa prejavilo na celkovom poklese tržieb v roku 2020. Avšak aj napriek tomu sa nám podarilo udržať svoje postavenie na zahraničnom a tuzemskom trhu. V roku 2023 boli tržby vyššie o približne 2,1% oproti roku 2022. Pre udržanie a posilnenie obchodnej spolupráce s našimi najväčšími odberateľmi sme podnikli

- od roku 2015 Wacker Neuson SE predáva valcovacie stroje skupiny WIRTGEN Group rámci svojej odbytovej siete.
3. **Zvyšovanie konkurencieschopnosti** investíciami do výrobných technológií a strojného parku + ľudských zdrojov využitím fondov EÚ

Prognóza

Na nasledujúci rok pozerá spoločnosť optimisticky. Jej cieľom je rásť rýchlejšie ako trh, potenciál v optimalizácii činností chce pretaviť do zlepšených výsledkov. Investície budú naďalej prúdiť do oblastí inovácie produktov a digitálnych business modelov.

Očakáva sa, že dopyt z oblasti stavebníctva a poľnohospodárstva na kľúčových trhoch v Európe a Severnej Amerike pretrvá.

Vývoj dopytu podľa miesta odbytu

Európa

- naďalej pretrváva dopyt v oblasti stavebníctva,
- pozitívny vývoj obchodu s veľkými odberateľmi,
- ozdravenie európskeho odvetvia poľnohospodárskej techniky,
- zlepšenie služieb servisu vrátane záruky, opravy a náhradných dielov.

Amerika

- naďalej pretrváva dopyt v oblasti stavebníctva, predovšetkým v Severnej Amerike,
- zvýšený dopyt v prenájme stavebnej techniky v Severnej Amerike,
- zvýšený dopyt po kompaktných strojoch, ktoré sú vyrábané v USA,
- úspechy kompaktných strojov, ktoré boli importované z Európy,
- úspechy v cieľenej výstavbe obchodnej siete.

Ázia-Tichý oceán

- koncern Wacker Neuson stavia v súčasnosti v Číne na budúci rast a investuje do výstavby výroby, v ktorej sa vyrábajú kompaktné stroje,

Spoločnosť – sociálna zodpovednosť:

- intenzívny dialóg so zákazníkom/ držiteľom akcií a ich účasť na vývoji produktu,
- vysoká atraktivita spoločnosti ako zamestnávateľa,
- zodpovedné zaobchádzanie medzi kolegami,
- sociálna zainteresovanosť.

Ekonomika – udržateľná hospodárnosť:

- udržateľný reťazec pridanej hodnoty,
- klesajúce náklady pre zákazníka prostredníctvom energeticky výkonných produktov (ECO- a produkty s nulovou emisiou),
- prevencia korupcie,
- integrácia systému manažmentu (kvalita, energia, životné prostredie).

Bezpečnosť – udržateľné pracovné podmienky:

- bezpečnosť práce podľa najvyšších štandardov,
- bezpečnosť obsluhy a ochrana klienta a užívateľa.
- kvalita všetkých procesov.

V prílohe B nájdete štruktúru dodávateľov.

záťaže našou spoločnosťou. Cieľom je šetriť prírodné zdroje – materiály, suroviny a energie, minimalizovať množstvo odpadu, školeniami a aktivitami zvýšiť environmentálne povedomie pracovníkov.

Odpady z výroby separujeme a recyklujeme u našich zmluvných partnerov:

- kovový odpad + výpalky - firma ŽP EKO QELET a.s., Československej armády 1694/4, Martin
- nebezpečné látky - firma New Green Company, družstvo, Žilina
- komunálny odpad - mesto Bánovce nad Bebravou.

Naša spoločnosť má povolenie na nakladanie s nebezpečným odpadom (obaly z náterových látok, kovový kal, odpadové farby, minerálne oleje) vydané úradom životného prostredia v Bánovciach nad Bebravou.

10. Finančno-ekonomické zhrnutie

Počas roka 2023 spoločnosť realizovala tržby z predaja vlastných výrobkov a služieb vo výške 11 422- tis. EUR.

Cieľom spoločnosti KOVYT, spol. s r. o. je prijať opatrenia zabezpečujúce udržanie konkurencieschopnosti s využitím štátnych grantov, príp. kohéznych fondov EÚ akými sú modernizácia strojového parku a inovácia výrobných postupov.

V prílohe C nájdete individuálnu účtovnú závierku spoločnosti KOVYT, spol. s r.o. za rok 2023.

Projekt bol Slovenskou inovačnou a energetickou agentúrou v Bratislave schválený a finančné prostriedky nám boli poskytnuté. Získané finančné prostriedky sme použili na obstaranie **laserového rezacieho stroja typu MSF 4001.20Ltk YLS 5000**. Dané zariadenie predstavuje výkonný systém na rezanie materiálov vláknovým laserom.

Požiadavka na novú technológiu vyplynula zo zvyšujúceho sa objemu dopytu po našich výrobkoch vo vysokej kvalite.

Nedostatky plazmového delenia materiálu:

- Nedostatočná kvalita rezu, vysoký výskyt nepodarkov,
- Nutnosť následných operácií – rovnanie a brúsenie materiálu, vrtanie otvorov
- Možnosť opracovania materiálu len do určitej veľkosti
- Zátťaž na pracovné a životné prostredie – množstvo emisií, prašnosti

Výhody fiber-laserového delenia materiálu:

- rezanie otvorov bez deformácie materiálu
- Odpadajú následné operácie - rovnanie a brúsenie materiálu, vrtanie otvorov
- Eliminácia manipulačných prestojov pri nakladaní a vykladaní materiálu
- Kvalita a čistota rezu
- Skrátenie operačného času na rezanie materiálu

Zvýšenie objemu výroby v prvom výrobnom kroku, t. j. v delenie materiálu sa nám odhalilo riziko úzkeho miesta v procese zvárania, ktoré je náročné na počet a zručnosť zvaračov. Dané riziko by sme chceli odstrániť investíciou do robotických zvaracích pracovísk. Investícia do technológie robotického zvárania je finančne veľmi náročná, preto sme sa rozhodli vypracovať ďalšiu žiadosť o poskytnutie nenávratného finančného príspevku s účelom obstarania.

13. Zoznam príloh

A. Odberatelia rok 2022-2023 (tabuľka + graf)

- Wacker Neuson Linz GmbH
- Weidemann GmbH
- Neuson Hydrotec GmbH
- PÖTTINGER STROJE, s.r.o.
- Neuson Forest GmbH
- TSA/ Tooling Slovakia Automotive s.r.o.
- Linex Slovakia s.r.o.
- Man Components s.r.o.
- Wacker Neuson Aftermarket
- Elettromil Slovakia s.r.o.
- Swisslog Technology
- štruktúra tržieb celkom

B. Dodávatelia

- štruktúra dodávateľov priameho materiálu.

• **Finančné výkazy k 31.12.2023**

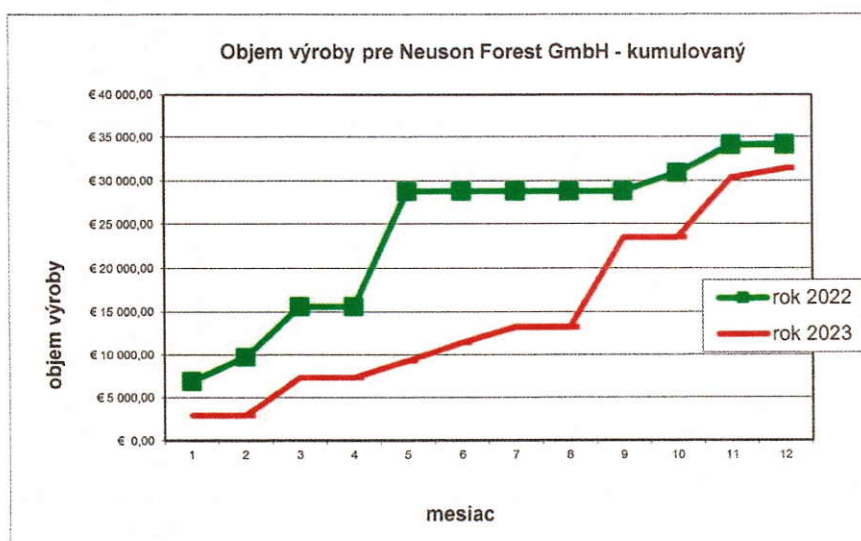
- súvaha,
- výkaz ziskov a strát,
- poznámky k účtovnej závierke

Odberatelia

Neuson Forest (Ecotec) GmbH

Objem výroby					
Rok výroby		2022	%	2023	%
1.kvartál	január	€ 6 852,00	20,12%	€ 2 900,00	9,23%
	február	€ 2 828,00	8,30%	€ 0,00	0,00%
	marec	€ 5 890,00	17,30%	€ 4 365,00	13,90%
	spolu	€ 15 570,00	45,72%	€ 7 265,00	23,13%
2.kvartál	apríl	€ 0,00	0,00%	€ 0,00	0,00%
	máj	€ 13 146,00	38,60%	€ 1 950,00	6,21%
	jún	€ 0,00	0,00%	€ 2 180,00	6,94%
	spolu	€ 13 146,00	38,60%	€ 4 130,00	13,15%
3.kvartál	júl	€ 0,00	0,00%	€ 1 763,59	5,61%
	august	€ 0,00	0,00%	€ 0,00	0,00%
	september	€ 0,00	0,00%	€ 10 278,00	32,72%
	spolu	€ 0,00	0,00%	€ 12 041,59	38,33%
4.kvartál	október	€ 2 180,00	6,40%	€ 0,00	0,00%
	november	€ 3 160,00	9,28%	€ 6 900,00	21,97%
	december	€ 0,00	0,00%	€ 1 075,59	3,42%
	spolu	€ 5 340,00	15,68%	€ 7 975,59	25,39%
Ročná výroba	spolu	€ 34 056,00	100,00%	€ 31 412,18	100,00%

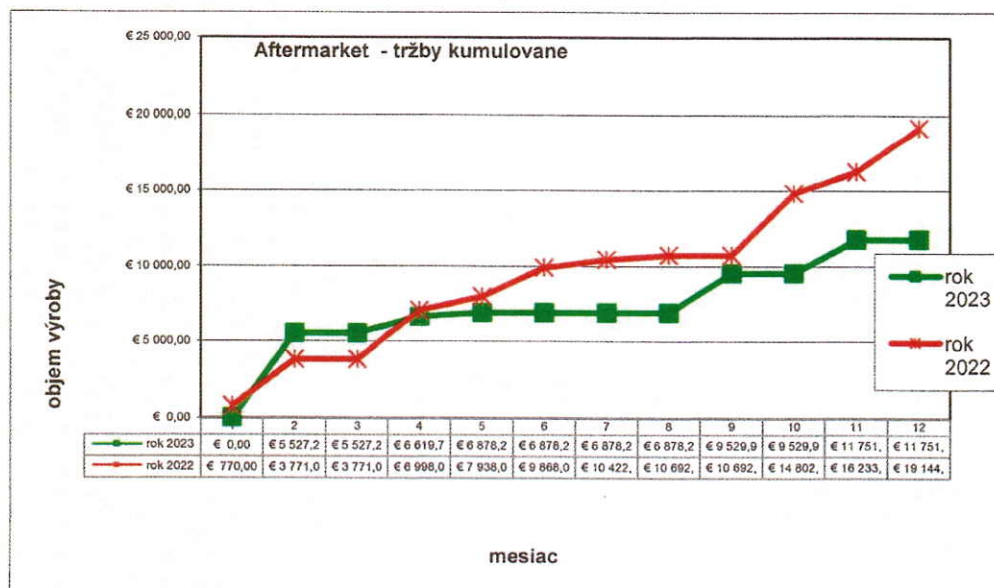
Objem výroby pre Neuson Forest GmbH - kumulovaný					
Rok výroby		2022		2023	
1. kvartál	1.	€ 6 852,00		€ 2 900,00	
	1.-2.	€ 9 680,00		€ 2 900,00	
	1.-3.	€ 15 570,00		€ 7 265,00	
2.kvartál	1.-4.	€ 15 570,00		€ 7 265,00	
	1.-5.	€ 28 716,00		€ 9 215,00	
	1.-6.	€ 28 716,00		€ 11 395,00	
3.kvartál	1.-7.	€ 28 716,00		€ 13 158,59	
	1.-8.	€ 28 716,00		€ 13 158,59	
	1.-9.	€ 28 716,00		€ 23 436,59	
4.kvartál	1.-10.	€ 30 896,00		€ 23 436,59	
	1.-11.	€ 34 056,00		€ 30 336,59	
	1.-12.	€ 34 056,00		€ 31 412,18	



Wacker Neuson Aftermarket^o and Services GmbH

tržby					
rok		2022	%	2023	%
1. kvartál	január	€ 770,00	4,02%	€ 0,00	0,00%
	február	€ 3 001,00	15,68%	€ 5 527,28	47,03%
	marec	€ 0,00	0,00%	€ 0,00	0,00%
	spolu	€ 3 771,00	27,98%	€ 5 527,28	47,03%
2. kvartál	apríl	€ 3 227,00	16,86%	€ 1 092,45	9,30%
	máj	€ 940,00	4,91%	€ 258,50	2,20%
	jún	€ 1 930,00	10,08%	€ 0,00	0,00%
	spolu	€ 6 097,00	20,34%	€ 1 350,95	11,50%
3. kvartál	júl	€ 554,00	2,89%	€ 0,00	0,00%
	august	€ 270,00	1,41%	€ 0,00	0,00%
	september	€ 0,00	0,00%	€ 2 651,73	22,56%
	spolu	€ 824,00	28,06%	€ 2 651,73	22,56%
4. kvartál	október	€ 4 110,00	21,47%	€ 0,00	0,00%
	november	€ 1 431,00	7,47%	€ 2 221,80	18,91%
	december	€ 2 911,00	15,21%	€ 0,00	0,00%
	spolu	€ 8 452,00	23,62%	€ 2 221,80	18,91%
Ročná výroba	spolu	€ 19 144,00	100,00%	€ 11 751,76	100,00%

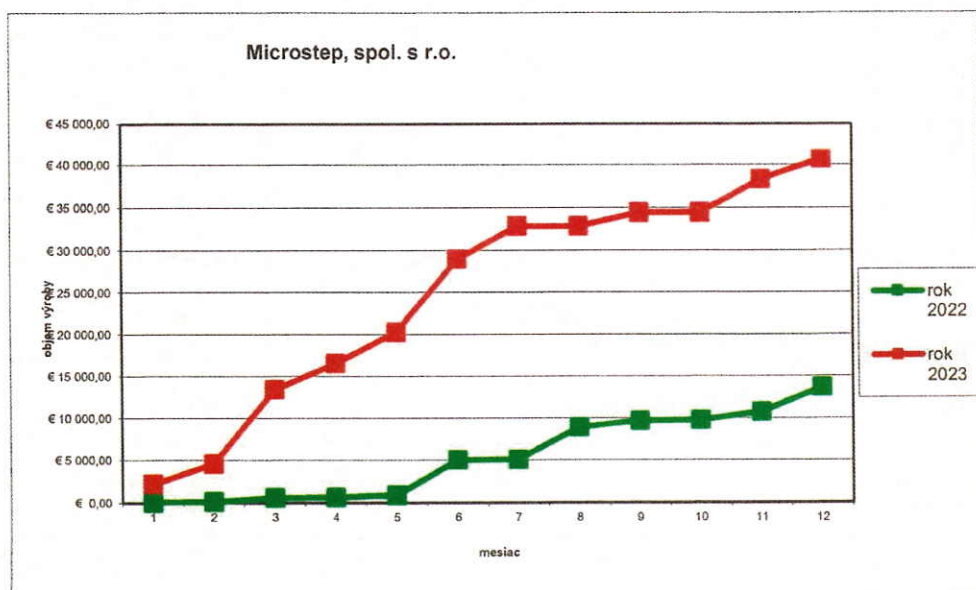
tržby kumulovane					
rok		2022		2023	
1. kvartál	1.	€ 770,00		€ 0,00	
	1.-2.	€ 3 771,00		€ 5 527,28	
	1.-3.	€ 3 771,00		€ 5 527,28	
2. kvartál	1.-4.	€ 6 998,00		€ 6 619,73	
	1.-5.	€ 7 938,00		€ 6 878,23	
	1.-6.	€ 9 868,00		€ 6 878,23	
3. kvartál	1.-7.	€ 10 422,00		€ 6 878,23	
	1.-8.	€ 10 692,00		€ 6 878,23	
	1.-9.	€ 10 692,00		€ 9 529,96	
4. kvartál	1.-10.	€ 14 802,00		€ 9 529,96	
	1.-11.	€ 16 233,00		€ 11 751,76	
	1.-12.	€ 19 144,00		€ 11 751,76	



Elettromil Slovakia s.r.o.

tržby					
rok		2022	%	2023	%
1.kvartál	január	€ 0,00	0,00%	€ 2 170,00	5,33%
	február	€ 95,00	0,69%	€ 2 400,00	5,90%
	marec	€ 470,00	3,44%	€ 8 830,00	21,70%
	spolu	€ 565,00	4,13%	€ 13 400,00	32,93%
2.kvartál	apríl	€ 50,00	0,37%	€ 3 135,00	7,70%
	máj	€ 250,00	1,83%	€ 3 680,00	9,04%
	jún	€ 4 110,00	30,05%	€ 8 720,00	21,43%
	spolu	€ 4 410,00	32,25%	€ 15 535,00	38,17%
3.kvartál	júl	€ 30,00	0,22%	€ 3 900,00	9,58%
	august	€ 3 900,00	28,52%	€ 0,00	0,00%
	september	€ 770,00	5,63%	€ 1 570,00	3,86%
	spolu	€ 4 700,00	34,37%	€ 5 470,00	13,44%
4.kvartál	október	€ 110,00	0,80%	€ 0,00	0,00%
	november	€ 970,00	7,09%	€ 3 860,00	9,49%
	december	€ 2 920,00	21,35%	€ 2 430,00	5,97%
	spolu	€ 4 000,00	29,25%	€ 6 290,00	15,46%
Ročná výroba	spolu	€ 13 675,00	100,00%	€ 40 695,00	100,00%

tržby kumulovane					
rok		2022		2023	
1. kvartál	1.	€ 0,00		€ 2 170,00	
	1.-2.	€ 95,00		€ 4 570,00	
	1.-3.	€ 565,00		€ 13 400,00	
2.kvartál	1.-4.	€ 615,00		€ 16 535,00	
	1.-5.	€ 865,00		€ 20 215,00	
	1.-6.	€ 4 975,00		€ 28 935,00	
3.kvartál	1.-7.	€ 5 005,00		€ 32 835,00	
	1.-8.	€ 8 905,00		€ 32 835,00	
	1.-9.	€ 9 675,00		€ 34 405,00	
4.kvartál	1.-10.	€ 9 785,00		€ 34 405,00	
	1.-11.	€ 10 755,00		€ 38 265,00	
	1.-12.	€ 13 675,00		€ 40 695,00	

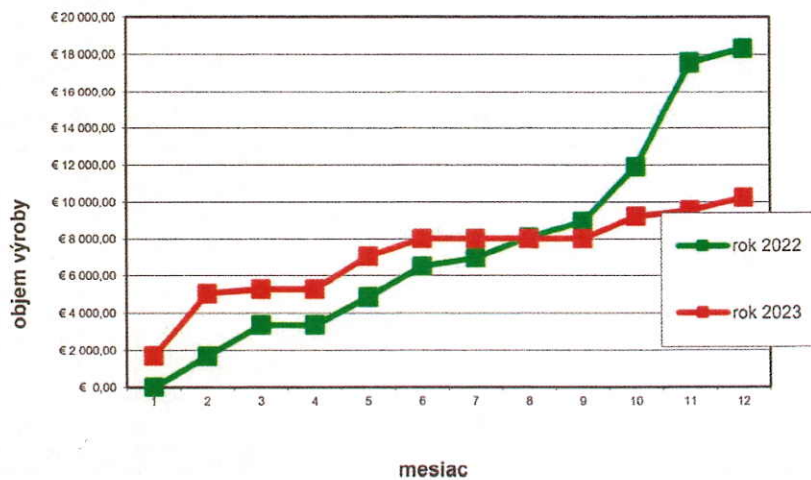


Pöttinger STROJE, s.r.o.

tržby					
rok		2022	%	2023	%
1. kvartál	január	€ 0,00	0,00%	€ 1 686,90	16,49%
	február	€ 1 678,00	9,16%	€ 3 323,80	32,49%
	marec	€ 1 687,00	9,21%	€ 234,00	2,29%
	spolu	€ 3 365,00	18,37%	€ 5 244,70	51,26%
2. kvartál	apríl	€ 0,00	0,00%	€ 0,00	0,00%
	máj	€ 1 468,00	8,02%	€ 1 785,80	17,46%
	jún	€ 1 662,00	9,08%	€ 957,00	9,35%
	spolu	€ 3 130,00	17,09%	€ 2 742,80	26,81%
3. kvartál	júl	€ 455,00	2,48%	€ 0,00	0,00%
	august	€ 1 123,00	6,13%	€ 0,00	0,00%
	september	€ 856,00	4,67%	€ 0,00	0,00%
	spolu	€ 2 434,00	13,29%	€ 0,00	0,00%
4. kvartál	október	€ 2 969,00	16,21%	€ 1 226,10	11,98%
	november	€ 5 651,00	30,86%	€ 319,10	3,12%
	december	€ 765,00	4,18%	€ 698,00	6,82%
	spolu	€ 9 385,00	51,24%	€ 2 243,20	21,93%
Ročná výroba	spolu	€ 18 314,00	100,00%	€ 10 230,70	100,00%

Pöttinger STROJE, s.r.o. - tržby kumulovane					
rok		2022		2023	
1. kvartál	1.	€ 0,00		€ 1 686,90	
	1.-2.	€ 1 678,00		€ 5 010,70	
	1.-3.	€ 3 365,00		€ 5 244,70	
2. kvartál	1.-4.	€ 3 365,00		€ 5 244,70	
	1.-5.	€ 4 833,00		€ 7 030,50	
	1.-6.	€ 6 495,00		€ 7 987,50	
3. kvartál	1.-7.	€ 6 950,00		€ 7 987,50	
	1.-8.	€ 8 073,00		€ 7 987,50	
	1.-9.	€ 8 929,00		€ 7 987,50	
4. kvartál	1.-10.	€ 11 898,00		€ 9 213,60	
	1.-11.	€ 17 549,00		€ 9 532,70	
	1.-12.	€ 18 314,00		€ 10 230,70	

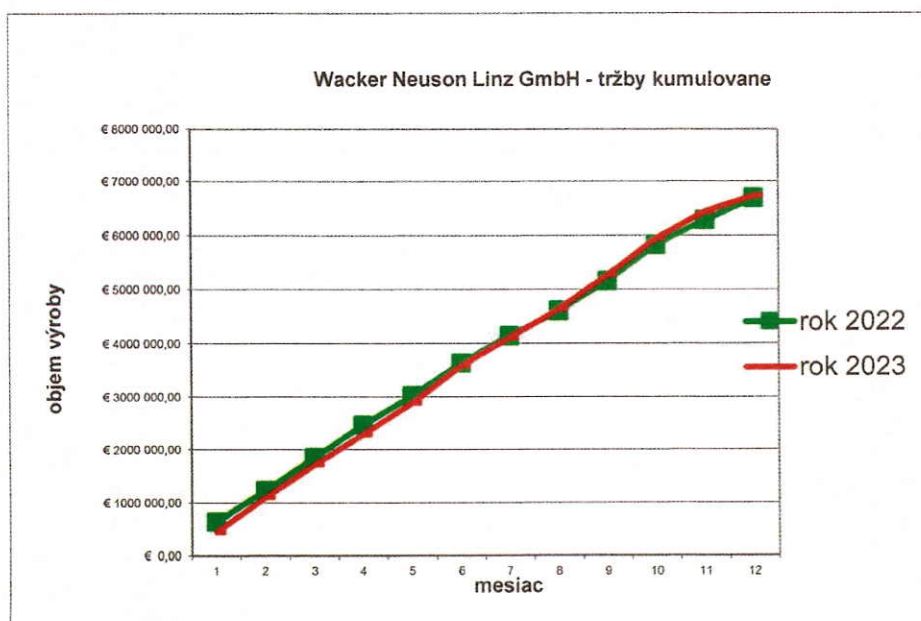
Objem výroby pre Pöttinger STROJE, s.r.o. - kumulovaný



Wacker Neuson Linz-GmbH

tržby					
rok		2022	%	2023	%
1.kvartál	január	€ 639 636,00	9,56%	€ 440 959,70	6,56%
	február	€ 594 711,00	8,89%	€ 653 255,45	9,71%
	marec	€ 614 005,00	9,18%	€ 609 741,59	9,07%
	spolu	€ 1 848 352,00	27,63%	€ 1 703 956,74	25,33%
2.kvartál	apríl	€ 614 364,00	9,18%	€ 568 423,15	8,45%
	máj	€ 553 939,00	8,28%	€ 605 910,32	9,01%
	jún	€ 607 498,00	9,08%	€ 693 496,94	10,31%
	spolu	€ 1 775 801,00	26,54%	€ 1 867 830,41	27,77%
3.kvartál	júl	€ 512 867,00	7,67%	€ 527 582,83	7,84%
	august	€ 455 642,00	6,81%	€ 528 621,61	7,86%
	september	€ 554 551,00	8,29%	€ 634 062,75	9,43%
	spolu	€ 1 523 060,00	22,77%	€ 1 690 267,19	25,13%
4.kvartál	október	€ 673 830,00	10,07%	€ 674 837,55	10,03%
	november	€ 461 955,00	6,91%	€ 506 495,26	7,53%
	december	€ 407 070,00	6,08%	€ 282 939,33	4,21%
	spolu	€ 1 542 855,00	23,06%	€ 1 464 272,14	21,77%
Ročná výroba	spolu	€ 6 690 068,00	100,00%	€ 6 726 326,48	100,00%

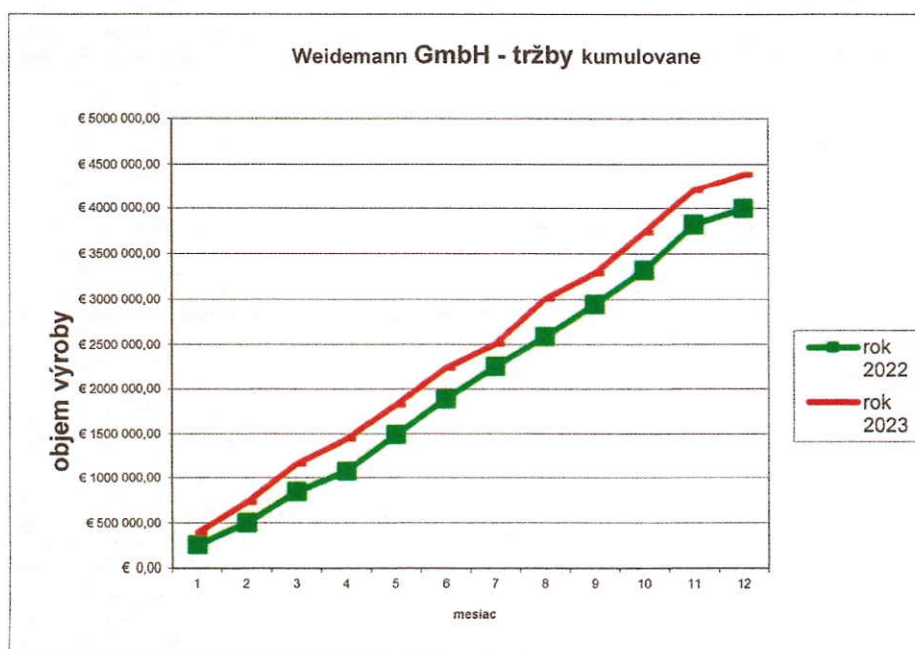
tržby kumulovane					
rok		2022		2023	
1. Kvartál	1.	€ 639 636,00		€ 440 959,70	
	1.-2.	€ 1 234 347,00		€ 1 094 215,15	
	1.-3.	€ 1 848 352,00		€ 1 703 956,74	
2.kvartál	1.-4.	€ 2 462 716,00		€ 2 272 379,89	
	1.-5.	€ 3 016 655,00		€ 2 878 290,21	
	1.-6.	€ 3 624 153,00		€ 3 571 787,15	
3.kvartál	1.-7.	€ 4 137 020,00		€ 4 099 369,98	
	1.-8.	€ 4 592 662,00		€ 4 627 991,59	
	1.-9.	€ 5 147 213,00		€ 5 262 054,34	
4.kvartál	1.-10.	€ 5 821 043,00		€ 5 936 891,89	
	1.-11.	€ 6 282 998,00		€ 6 443 387,15	
	1.-12.	€ 6 690 068,00		€ 6 726 326,48	



Weidemann GmbH

tržby					
rok		2022	%	2023	%
1. kvartál	január	€ 253 956,00	6,36%	€ 385 713,59	8,79%
	február	€ 248 032,00	6,21%	€ 335 208,37	7,64%
	marec	€ 343 326,00	8,60%	€ 427 414,50	9,74%
	spolu	€ 845 314,00	21,18%	€ 1 148 336,46	26,17%
2. kvartál	apríl	€ 229 546,00	5,75%	€ 288 279,34	6,57%
	máj	€ 418 092,00	10,48%	€ 378 371,68	8,62%
	jún	€ 397 663,00	9,96%	€ 413 932,32	9,43%
	spolu	€ 1 045 301,00	26,19%	€ 1 080 583,34	24,63%
3. kvartál	júl	€ 360 787,00	9,04%	€ 271 064,56	6,18%
	august	€ 336 210,00	8,42%	€ 500 923,11	11,42%
	september	€ 355 975,00	8,92%	€ 279 042,46	6,36%
	spolu	€ 1 052 972,00	26,38%	€ 1 051 030,13	23,96%
4. kvartál	október	€ 375 851,00	9,42%	€ 449 081,97	10,24%
	november	€ 497 364,00	12,46%	€ 470 299,06	10,72%
	december	€ 174 529,00	4,37%	€ 187 839,69	4,28%
	spolu	€ 1 047 744,00	26,25%	€ 1 107 220,72	25,24%
Ročná výroba	spolu	€ 3 991 331,00	100,00%	€ 4 387 170,65	100,00%

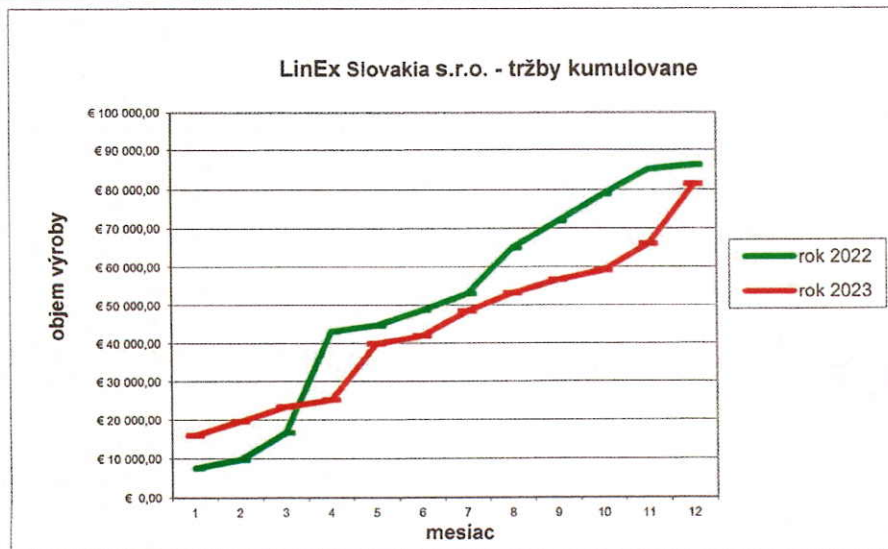
tržby kumulovane					
rok		2022		2023	
1. kvartál	1.	€ 253 956,00		€ 385 713,59	
	1.-2.	€ 501 988,00		€ 720 921,96	
	1.-3.	€ 845 314,00		€ 1 148 336,46	
2. kvartál	1.-4.	€ 1 074 860,00		€ 1 436 615,80	
	1.-5.	€ 1 492 952,00		€ 1 814 987,48	
	1.-6.	€ 1 890 615,00		€ 2 228 919,80	
3. kvartál	1.-7.	€ 2 251 402,00		€ 2 499 984,36	
	1.-8.	€ 2 587 612,00		€ 3 000 907,47	
	1.-9.	€ 2 943 587,00		€ 3 279 949,93	
4. kvartál	1.-10.	€ 3 319 438,00		€ 3 729 031,90	
	1.-11.	€ 3 816 802,00		€ 4 199 330,96	
	1.-12.	€ 3 991 331,00		€ 4 387 170,65	



LinEx Slovakia s.r.o.

tržby					
rok		2022	%	2023	%
1.kvartál	január	€ 7 549,00	8,76%	€ 15 931,97	19,60%
	február	€ 2 138,00	2,48%	€ 3 630,00	4,47%
	marec	€ 6 946,00	8,06%	€ 3 784,37	4,66%
	spolu	€ 16 633,00	19,29%	€ 23 346,34	28,72%
2.kvartál	apríl	€ 26 360,00	30,57%	€ 1 770,20	2,18%
	máj	€ 1 452,00	1,68%	€ 14 667,13	18,05%
	jún	€ 4 047,00	4,69%	€ 2 016,00	2,48%
	spolu	€ 31 859,00	36,95%	€ 18 453,33	22,70%
3.kvartál	júl	€ 4 296,00	4,98%	€ 6 443,15	7,93%
	august	€ 11 981,00	13,90%	€ 4 807,00	5,91%
	september	€ 6 908,00	8,01%	€ 3 494,81	4,30%
	spolu	€ 23 185,00	26,89%	€ 14 744,96	18,14%
4.kvartál	október	€ 7 026,00	8,15%	€ 2 405,48	2,96%
	november	€ 6 352,00	7,37%	€ 6 868,00	8,45%
	december	€ 1 161,00	1,35%	€ 15 460,45	19,02%
	spolu	€ 14 539,00	16,86%	€ 24 733,93	30,43%
Ročná výroba	spolu	€ 86 216,00	100,00%	€ 81 278,56	100,00%

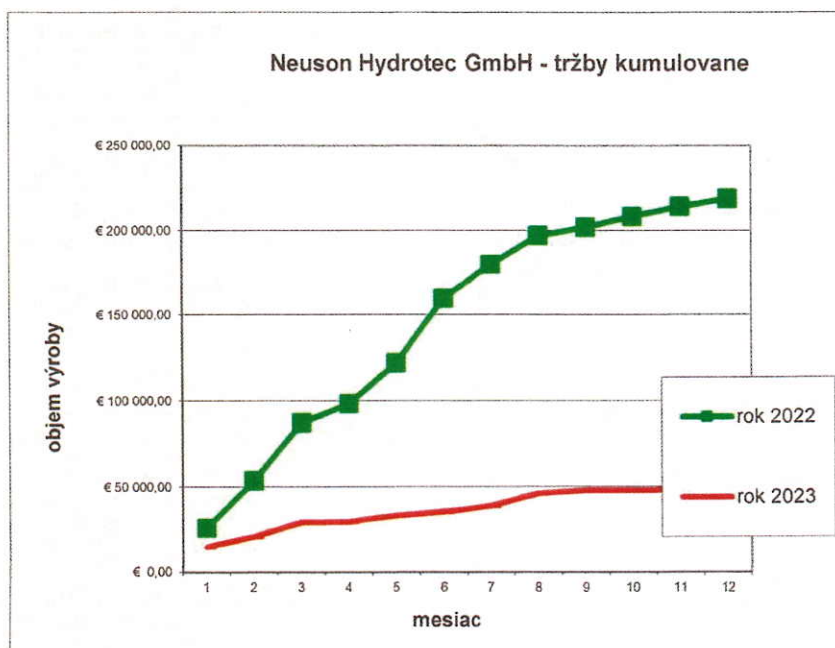
tržby kumulovane					
Rok výroby		2022		2023	
1. kvartál	1.	€ 7 549,00		€ 15 931,97	
	1.-2.	€ 9 687,00		€ 19 561,97	
	1.-3.	€ 16 633,00		€ 23 346,34	
2.kvartál	1.-4.	€ 42 993,00		€ 25 116,54	
	1.-5.	€ 44 445,00		€ 39 783,67	
	1.-6.	€ 48 492,00		€ 41 799,67	
3.kvartál	1.-7.	€ 52 788,00		€ 48 242,82	
	1.-8.	€ 64 769,00		€ 53 049,82	
	1.-9.	€ 71 677,00		€ 56 544,63	
4.kvartál	1.-10.	€ 78 703,00		€ 58 950,11	
	1.-11.	€ 85 055,00		€ 65 818,11	
	1.-12.	€ 86 216,00		€ 81 278,56	



Neuson Hydrotec GmbH

tržby					
rok		2022	%	2023	%
1. kvartál	január	€ 25 940,00	11,88%	€ 14 556,00	30,31%
	február	€ 27 839,00	12,75%	€ 5 968,00	12,43%
	marec	€ 33 504,00	15,34%	€ 8 683,00	18,08%
	spolu	€ 87 283,00	39,96%	€ 29 207,00	60,81%
2. kvartál	apríl	€ 11 159,00	5,11%	€ 73,00	0,15%
	máj	€ 23 683,00	10,84%	€ 3 703,00	7,71%
	jún	€ 37 413,00	17,13%	€ 2 212,00	4,61%
	spolu	€ 72 255,00	33,08%	€ 5 988,00	12,47%
3. kvartál	júl	€ 20 324,00	9,31%	€ 3 547,00	7,39%
	august	€ 17 219,00	7,88%	€ 7 396,00	15,40%
	september	€ 4 738,00	2,17%	€ 1 540,00	3,21%
	spolu	€ 42 281,00	19,36%	€ 12 483,00	25,99%
4. kvartál	október	€ 6 121,00	2,80%	€ 0,00	0,00%
	november	€ 5 866,00	2,69%	€ 350,00	0,73%
	december	€ 4 602,00	2,11%	€ 0,00	0,00%
	spolu	€ 16 589,00	7,60%	€ 350,00	0,73%
Ročná výroba	spolu	€ 218 408,00	100,00%	€ 48 028,00	100,00%

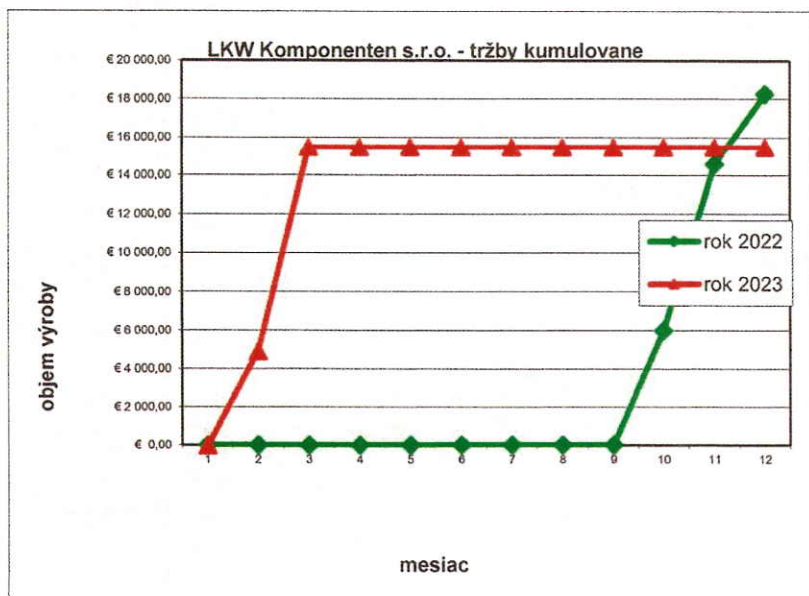
tržby kumulované					
rok		2022		2023	
1. kvartál	1.	€ 25 940,00		€ 14 556,00	
	1.-2.	€ 53 779,00		€ 20 524,00	
	1.-3.	€ 87 283,00		€ 29 207,00	
2. kvartál	1.-4.	€ 98 442,00		€ 29 280,00	
	1.-5.	€ 122 125,00		€ 32 983,00	
	1.-6.	€ 159 538,00		€ 35 195,00	
3. kvartál	1.-7.	€ 179 862,00		€ 38 742,00	
	1.-8.	€ 197 081,00		€ 46 138,00	
	1.-9.	€ 201 819,00		€ 47 678,00	
4. kvartál	1.-10.	€ 207 940,00		€ 47 678,00	
	1.-11.	€ 213 806,00		€ 48 028,00	
	1.-12.	€ 218 408,00		€ 48 028,00	



Man Components s.r.o.

tržby					
rok		2022	%	2023	%
1.kvartál	január	€ 0,00	0,00%	€ 0,00	0,00%
	február	€ 0,00	0,00%	€ 4 922,40	31,83%
	marec	€ 0,00	0,00%	€ 10 544,40	68,17%
	spolu	€ 0,00	0,00%	€ 15 466,80	100,00%
2.kvartál	apríl	€ 0,00	0,00%	€ 0,00	0,00%
	máj	€ 0,00	0,00%	€ 0,00	0,00%
	jún	€ 0,00	0,00%	€ 0,00	0,00%
	spolu	€ 0,00	0,00%	€ 0,00	0,00%
3.kvartál	júl	€ 0,00	0,00%	€ 0,00	0,00%
	august	€ 0,00	0,00%	€ 0,00	0,00%
	september	€ 0,00	0,00%	€ 0,00	0,00%
	spolu	€ 0,00	0,00%	€ 0,00	0,00%
4.kvartál	október	€ 5 984,00	32,79%	€ 0,00	0,00%
	november	€ 8 563,00	46,92%	€ 0,00	0,00%
	december	€ 3 705,00	20,30%	€ 0,00	0,00%
	spolu	€ 18 252,00	100,00%	€ 0,00	0,00%
Ročná výroba	spolu	€ 18 252,00	100,00%	€ 15 466,80	100,00%

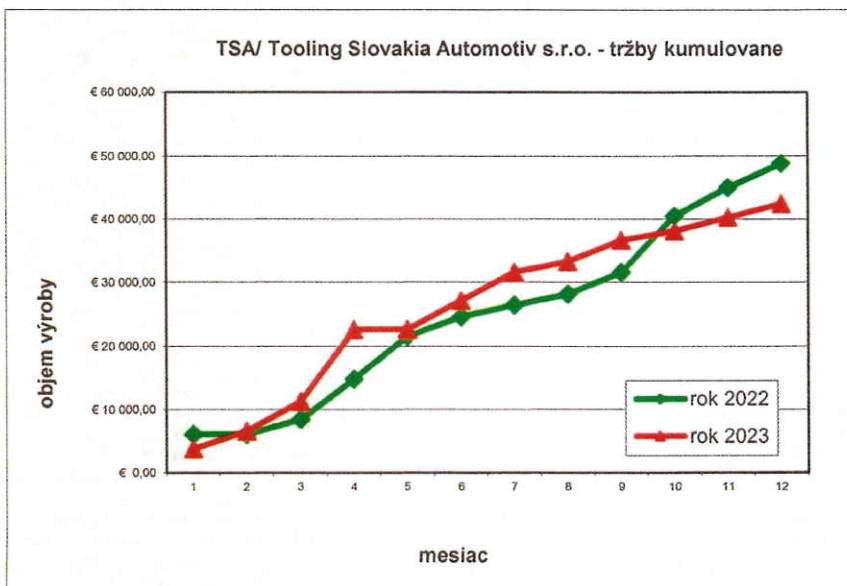
tržby kumulovane					
rok		2020		2023	
1. kvartál	1.	€ 0,00		€ 0,00	
	1.-2.	€ 0,00		€ 4 922,40	
	1.-3.	€ 0,00		€ 15 466,80	
2.kvartál	1.-4.	€ 0,00		€ 15 466,80	
	1.-5.	€ 0,00		€ 15 466,80	
	1.-6.	€ 0,00		€ 15 466,80	
3.kvartál	1.-7.	€ 0,00		€ 15 466,80	
	1.-8.	€ 0,00		€ 15 466,80	
	1.-9.	€ 0,00		€ 15 466,80	
4.kvartál	1.-10.	€ 5 984,00		€ 15 466,80	
	1.-11.	€ 14 547,00		€ 15 466,80	
	1.-12.	€ 18 252,00		€ 15 466,80	



TSA/ Tooling Slovakia Automotiv s.r.o.

tržby					
rok		2022	%	2023	%
1.kvartál	január	€ 6 090,00	12,50%	€ 3 750,00	8,86%
	február	€ 0,00	0,00%	€ 2 750,00	6,50%
	marec	€ 2 385,00	4,90%	€ 4 680,00	11,06%
	spolu	€ 8 475,00	17,40%	€ 11 180,00	26,41%
2.kvartál	apríl	€ 6 290,00	12,91%	€ 11 390,00	26,91%
	máj	€ 6 810,00	13,98%	€ 0,00	0,00%
	jún	€ 2 980,00	6,12%	€ 4 500,00	10,63%
	spolu	€ 16 080,00	33,01%	€ 15 890,00	37,54%
3.kvartál	júl	€ 1 830,00	3,76%	€ 4 440,00	10,49%
	august	€ 1 750,00	3,59%	€ 1 680,00	3,97%
	september	€ 3 360,00	6,90%	€ 3 390,00	8,01%
	spolu	€ 6 940,00	14,25%	€ 9 510,00	22,47%
4.kvartál	október	€ 8 940,00	18,35%	€ 1 450,00	3,43%
	november	€ 4 470,00	9,18%	€ 2 150,00	5,08%
	december	€ 3 805,00	7,81%	€ 2 150,00	5,08%
	spolu	€ 17 215,00	35,34%	€ 5 750,00	13,58%
Ročná výroba	spolu	€ 48 710,00	100,00%	€ 42 330,00	100,00%

tržby kumulovane					
rok		2022		2023	
1. kvartál	1.	€ 6 090,00		€ 3 750,00	
	1.-2.	€ 6 090,00		€ 6 500,00	
	1.-3.	€ 8 475,00		€ 11 180,00	
2.kvartál	1.-4.	€ 14 765,00		€ 22 570,00	
	1.-5.	€ 21 575,00		€ 22 570,00	
	1.-6.	€ 24 555,00		€ 27 070,00	
3.kvartál	1.-7.	€ 26 385,00		€ 31 510,00	
	1.-8.	€ 28 135,00		€ 33 190,00	
	1.-9.	€ 31 495,00		€ 36 580,00	
4.kvartál	1.-10.	€ 40 435,00		€ 38 030,00	
	1.-11.	€ 44 905,00		€ 40 180,00	
	1.-12.	€ 48 710,00		€ 42 330,00	

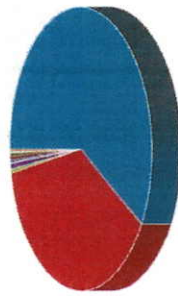


Štruktúra odberateľov vlastnej produkcie

Odberateľ	2023	%
Wacker Neuson Linz GmbH	€ 6 726 326,00	58,89%
Weidemann GmbH	€ 4 387 171,00	38,41%
Neuson Hydrotec GmbH	€ 48 028,00	0,42%
LinEx Slovakia s.r.o.	€ 81 278,00	0,71%
PÖTTINGER STROJE, s.r.o.	€ 10 231,00	0,09%
Swisslog Technology	€ 0,00	0,00%
Neuson Forest GmbH	€ 31 412,00	0,28%
TSA/ Tooling Slovakia Automotive s.r.o.	€ 42 330,00	0,37%
Elettromil Slovakia s.r.o.	€ 40 695,00	0,36%
Wacker Neuson Afterm & Services GmbH	€ 11 752,00	0,10%
Man Components s.r.o.	€ 15 467,00	0,14%
ostatní	€ 27 386,00	0,24%
Celkom	€ 11 422 076,00	100,00%

AT výrobky+služby
 DE výrobky+služby
 AT výrobky+služby
 SR výrobky+služby
 SR služby
 AT výrobky
 AT výrobky+služby
 SR výrobky+služby
 SR výrobky+služby
 DE výrobky+služby
 SR služby
 SR, export výrobky+služby

2023



- Wacker Neuson Linz GmbH
- Neuson Hydrotec GmbH
- PÖTTINGER STROJE, s.r.o.
- Neuson Forest GmbH
- Elettromil Slovakia s.r.o.
- Man Components s.r.o.
- Weidemann GmbH
- LinEx Slovakia s.r.o.
- Swisslog Technology
- TSA/ Tooling Slovakia Automotive s.r.o.
- Wacker Neuson Afterm & Services GmbH
- ostatní

Dodávateľia

Dodávateľa priameho materiálu

Raven,a.s.	€ 1 037 473	plech, hutný materiál
FERONA Slovakia a.s.	€ 2 497 829	plech, hutný materiál
Messer Tatragas spol. s r.o.	€ 138 508	technické plyny
Van Leeuwen pipe and Tube s.r.o.	€ 310 782	hutný materiál
Colour Group s.r.o.	€ 37 740	farba
Metax, s.r.o. Farby-Laky-Omietky	€ 57 953	farba
TH Technology s.r.o.	€ 242 497	brusivo
Swiss Steel Slovakia s.r.o.	€ 23 620	hutný materiál
Spolu	€ 4 346 402	

Dodávateľa priameho materiálu



■ Raven,a.s.
■ FERONA Slovakia a.s.
■ Messer Tatragas spol. s r.o.
■ Van Leeuwen pipe and Tube s.r.o.
■ Colour Group s.r.o.
■ Metax, s.r.o. Farby-Laky-Omietky
■ TH Technology s.r.o.
■ Swiss Steel Slovakia s.r.o.

Poznámka:

Hutný materiál: guľatina, I-profil, Joki-profil, L-profil, U-profil, plocháče, trubky.

Finančné výkazy

ÚČTOVNÁ ZÁVIERKA

podnikateľov v podvojnóm účtovníctve



zostavená k 3 1 . 1 2 . 2 0 2 3

Číselné údaje sa zarovnávajú vpravo, ostatné údaje sa píšú zľava. Nevyplnené riadky sa ponechávajú prázdne.

Údaje sa vypĺňajú paličkovým písmom (podľa tohto vzoru), písacím strojom alebo tlačiarňou, a to čiernou alebo tmavomodrou farbou.

Á Ä B Č D É F G H Í J K L M N O P Q R Š T Ú V X Ý Ž 0 1 2 3 4 5 6 7 8 9

Daňové identifikačné číslo 2 0 2 0 4 1 6 6 8 4 IČO 3 1 4 3 3 7 7 4 SK NACE 2 5 . 9 9 . 0	Účtovná závierka <input checked="" type="checkbox"/> riadna <input type="checkbox"/> mimoriadna <input type="checkbox"/> priebežná	Účtovná jednotka <input type="checkbox"/> malá <input checked="" type="checkbox"/> veľká (vyznačí sa x)	Mesiac Rok Za obdobie od 0 1 2 0 2 3 do 1 2 2 0 2 3 Bezprostredne predchádzajúce obdobie od 0 1 2 0 2 2 do 1 2 2 0 2 2
---	---	--	--

Priložené súčasti účtovnej závierky

 Súvaha (Úč POD 1-01)
(v celých eurách)

 Výkaz ziskov a strát (Úč POD 2-01)
(v celých eurách)

 Poznámky (Úč POD 3-01)
(v celých eurách alebo eurocentoch)

Obchodné meno (názov) účtovnej jednotky

K O V Y T , s p o l . s r . o .

Sídlo účtovnej jednotky

Ulica
H O L L É H O
Číslo
1 1 9 0 / 4 8

PSČ Obec
9 5 7 0 1 B Á N O V C E N A D B E B R A V O U

Označenie obchodného registra a číslo zápisu obchodnej spoločnosti

O k r e s n ý s ú d T r e n č í n , v l o ž k a č . 1 7 0 / R

Telefónne číslo

0 9 1 7 6 1 0 5 7 1

Faxové číslo

E-mailová adresa

j a n a . s k o r c o v a @ k o v y t . s k

Zostavená dňa:

0 6 . 0 3 . 2 0 2 4

Schválená dňa:

0 7 . 0 3 . 2 0 2 4

Podpisový záznam štatutárneho orgánu účtovnej jednotky
alebo člena štatutárneho orgánu účtovnej jednotky alebo
podpisový záznam fyzickej osoby, ktorá je účtovnou jednotkou:

Záznamy daňového úradu

Miesto pre evidenčné číslo

Odtlačok prezentačnej pečiatky daňového úradu



Ozna- čenie a	STRANA AKTÍV b	Číslo riadku c	Bežné účtovné obdobie		Bezprostredne predchádzajúce účtovné obdobie
			1	2	
			Brutto - časť 1	Netto	Netto 3
			Korekcia - časť 2		
4.	Pestovateľské celky trvalých porastov (025) - /085, 092A/	15			
5.	Základné stádo a ťažné zvieratá (026) - /086, 092A/	16			
6.	Ostatný dlhodobý hmotný majetok (029, 02X, 032) - /089, 08X, 092A/	17			
7.	Obstarávaný dlhodobý hmotný majetok (042) - /094/	18	1 2 5 1 9 8	1 2 5 1 9 8	1 2 4 3 7 8
8.	Poskytnuté preddavky na dlhodobý hmotný majetok (052) - /095A/	19			
9.	Opravná položka k nadobudnutému majetku (+/- 097) +/- 098	20			
A.III.	Dlhodobý finančný majetok súčet (r. 22 až r. 32)	21			
A.III.1.	Podielové cenné papiere a podiely v prepojených účtovných jednotkách (061A, 062A, 063A) - /096A/	22			
2.	Podielové cenné papiere a podiely s podielovou účasťou okrem v prepojených účtovných jednotkách (062A) - /096A/	23			
3.	Ostatné realizovateľné cenné papiere a podiely (063A) - /096A/	24			
4.	Pôžičky prepojeným účtovným jednotkám (066A) - /096A/	25			
5.	Pôžičky v rámci podielovej účasti okrem prepojeným účtovným jednotkám (066A) - /096A/	26			
6.	Ostatné pôžičky (067A) - /096A/	27			
7.	Dlhové cenné papiere a ostatný dlhodobý finančný majetok (065A, 069A, 06XA) - /096A/	28			



Ozna- čenie a	STRANA AKTÍV b	Číslo riadku c	Bežné účtovné obdobie		Bezprostredne predchádzajúce účtovné obdobie
			1	Netto 2	Netto 3
			Brutto - časť 1 Korekcia - časť 2		
1.a.	Pohľadávky z obchodného styku voči prepojeným účtovným jednotkám (311A, 312A, 313A, 314A, 315A, 31XA) - /391A/	43			
1.b.	Pohľadávky z obchodného styku v rámci podielovej účasti okrem pohľadávok voči prepojeným účtovným jednotkám (311A, 312A, 313A, 314A, 315A, 31XA) - /391A/	44			
1.c.	Ostatné pohľadávky z obchodného styku (311A, 312A, 313A, 314A, 315A, 31XA) - /391A/	45			
2.	Čistá hodnota zákazky (316A)	46			
3.	Ostatné pohľadávky voči prepojeným účtovným jednotkám (351A) - /391A/	47			
4.	Ostatné pohľadávky v rámci podielovej účasti okrem pohľadávok voči prepojeným účtovným jednotkám (351A) - /391A/	48			
5.	Pohľadávky voči spoločníkom, členom a združeniu (354A, 355A, 358A, 35XA) - /391A/	49			
6.	Pohľadávky z derivátových operácií (373A, 376A)	50			
7.	Iné pohľadávky (335A, 336A, 33XA, 371A, 374A, 375A, 378A) - /391A/	51			
8.	Odložená daňová pohľadávka (481A)	52			
B.III.	Krátkodobé pohľadávky súčet (r. 54 + r. 58 až r. 65)	53	1 1 4 1 0 1 6	1 1 4 1 0 1 6	1 4 5 2 1 5 3
B.III.1.	Pohľadávky z obchodného styku súčet (r. 55 až r. 57)	54	7 6 1 9 1 2	7 6 1 9 1 2	9 9 0 0 4 3
1.a.	Pohľadávky z obchodného styku voči prepojeným účtovným jednotkám (311A, 312A, 313A, 314A, 315A, 31XA) - /391A/	55			
1.b.	Pohľadávky z obchodného styku v rámci podielovej účasti okrem pohľadávok voči prepojeným účtovným jednotkám (311A, 312A, 313A, 314A, 315A, 31XA) - /391A/	56			



Označenie a	STRANA AKTÍV b	Číslo riadku c	Bežné účtovné obdobie		Bezprostredne predchádzajúce účtovné obdobie
			1	2	3
			Brutto - časť 1	Netto	
			Korekcia - časť 2		Netto
B.V.	Finančné účty r. 72 + r. 73	71	7 7 5 0 5 5	7 7 5 0 5 5	
					4 6 9 9 9 7
B.V.1.	Peniaze (211, 213, 21X)	72	3 9 6 0 8	3 9 6 0 8	
					7 4 0 6 4
2.	Účty v bankách (221A, 22X, +/- 261)	73	7 3 5 4 4 7	7 3 5 4 4 7	
					3 9 5 9 3 3
C.	Časové rozlíšenie súčet (r. 75 až r. 78)	74	1 1 0 4 9	1 1 0 4 9	
					8 7 9 9
C.1.	Náklady budúcich období dlhodobé (381A, 382A)	75	3 6 2	3 6 2	
					3 2 1
2.	Náklady budúcich období krátkodobé (381A, 382A)	76	1 0 6 8 7	1 0 6 8 7	
					8 4 7 8
3.	Príjmy budúcich období dlhodobé (385A)	77			
4.	Príjmy budúcich období krátkodobé (385A)	78			

Označenie a	STRANA PASÍV b	Číslo riadku c	Bežné účtovné obdobie	Bezprostredne predchádzajúce účtovné obdobie
			4	5
	SPOLU VLASTNÉ IMANIE A ZÁVÄZKY r. 80 + r. 101 + r. 141	79	3 7 0 6 5 6 8	3 8 7 8 8 9 3
A.	Vlastné imanie r. 81 + r. 85 + r. 86 + r. 87 + r. 90 + r. 93 + r. 97 + r. 100	80	1 6 7 2 0 4 0	1 6 4 1 1 1 8
A.I.	Základné imanie súčet (r. 82 až r. 84)	81	6 6 4 0	6 6 4 0
A.I.1.	Základné imanie (411 alebo +/- 491)	82	6 6 4 0	6 6 4 0
2.	Zmena základného imania +/- 419	83		
3.	Pohľadávky za upísané vlastné imanie (-/353)	84		
A.II.	Emisné ážio (412)	85		
A.III.	Ostatné kapitálové fondy (413)	86	2 1 5 9 8 6	2 1 5 9 8 6
A.IV.	Zákonné rezervné fondy r. 88 + r. 89	87	2 2 4 0	2 2 4 0
A.IV.1.	Zákonný rezervný fond a nedeliteľný fond (417A, 418, 421A, 422)	88	2 2 4 0	2 2 4 0
2.	Rezervný fond na vlastné akcie a vlastné podielky (417A, 421A)	89		



Ozna- čenie a	STRANA PASÍV b	Číslo riadku c	Bežné účtovné obdobie 4	Bezprostredne predchádzajúce účtovné obdobie 5
B.II.	Dlhodobé rezervy r. 119 + r. 120	118		
B.II.1.	Zákonné rezervy (451A)	119		
2.	Ostatné rezervy (459A, 45XA)	120		
B.III.	Dlhodobé bankové úvery (461A, 46XA)	121	2 5 7 0 4 8	4 3 8 9 4 6
B.IV.	Krátkodobé záväzky súčet (r. 123 + r. 127 až r. 135)	122	1 3 9 3 8 9 7	1 2 2 3 5 5 9
B.IV.1.	Záväzky z obchodného styku súčet (r. 124 až r. 126)	123	6 5 9 7 0 2	6 5 8 7 2 9
1.a.	Záväzky z obchodného styku voči prepojeným účtovným jednotkám (321A, 322A, 324A, 325A, 326A, 32XA, 475A, 476A, 478A, 47XA)	124		
1.b.	Záväzky z obchodného styku v rámci podielovej účasti okrem záväzkov voči prepojeným účtovným jednotkám (321A, 322A, 324A, 325A, 326A, 32XA, 475A, 476A, 478A, 47XA)	125		
1.c.	Ostatné záväzky z obchodného styku (321A, 322A, 324A, 325A, 326A, 32XA, 475A, 476A, 478A, 47XA)	126	6 5 9 7 0 2	6 5 8 7 2 9
2.	Čistá hodnota zákazky (316A)	127		
3.	Ostatné záväzky voči prepojeným účtovným jednotkám (361A, 36XA, 471A, 47XA)	128		
4.	Ostatné záväzky v rámci podielovej účasti okrem záväzkov voči prepojeným účtovným jednotkám (361A, 36XA, 471A, 47XA)	129		
5.	Záväzky voči spoločníkom a združeniu (364, 365, 366, 367, 368, 398A, 478A, 479A)	130	3 3 7 9 1 0	3 3 7 3 4 6
6.	Záväzky voči zamestnancom (331, 333, 33X, 479A)	131	1 3 0 1 1 3	1 1 1 4 7 0
7.	Záväzky zo sociálneho poistenia (336A)	132	8 2 6 6 6	7 2 7 4 6
8.	Daňové záväzky a dotácie (341, 342, 343, 345, 346, 347, 34X)	133	1 6 2 7 2 4	1 5 0 7 5
9.	Záväzky z derivátových operácií (373A, 377A)	134		
10.	Iné záväzky (372A, 379A, 474A, 475A, 479A, 47XA)	135	2 0 7 8 2	2 8 1 9 3
B.V.	Krátkodobé rezervy r. 137 + r. 138	136	8 6 2 2 4	1 0 5 3 6 7
B.V.1.	Zákonné rezervy (323A, 451A)	137		
2.	Ostatné rezervy (323A, 32X, 459A, 45XA)	138	8 6 2 2 4	1 0 5 3 6 7
B.VI.	Bežné bankové úvery (221A, 231, 232, 23X, 461A, 46XA)	139	1 8 1 8 9 7	2 7 3 2 7 7
B.VII.	Krátkodobé finančné výpomoci (241, 249, 24X, 473A, /-/255A)	140		
C.	Časové rozlíšenie súčet (r. 142 až r. 145)	141	3 1 6 7 5	1 0 6 4 1 0
C.1.	Výdavky budúcich období dlhodobé (383A)	142		
2.	Výdavky budúcich období krátkodobé (383A)	143	4 4 9	4 7 0
3.	Výnosy budúcich období dlhodobé (384A)	144		3 1 2 2 6
4.	Výnosy budúcich období krátkodobé (384A)	145	3 1 2 2 6	7 4 7 1 4



Ozna- čenie	Text	Číslo riadku	Skutočnosť	
			bežné účtovné obdobie	bezprostredne predchádzajúce účtovné obdobie
			1	2
*	Pridaná hodnota (r. 03 + r. 04 + r. 05 + r. 06 + r. 07) - (r. 11 + r. 12 + r. 13 + r. 14)	28	3 6 6 2 6 5 8	3 0 9 5 2 8 0
**	Výnosy z finančnej činnosti spolu r. 30 + r. 31 + r. 35 + r. 39 + r. 42 + r. 43 + r. 44	29	8 5 9 0	5 6 4
VIII.	Tržby z predaja cenných papierov a podielov (661)	30		
IX.	Výnosy z dlhodobého finančného majetku súčet (r. 32 až r. 34)	31		
IX.1.	Výnosy z cenných papierov a podielov od prepojených účtovných jednotiek (665A)	32		
2.	Výnosy z cenných papierov a podielov v podielovej účasti okrem výnosov prepojených účtovných jednotiek (665A)	33		
3.	Ostatné výnosy z cenných papierov a podielov (665A)	34		
X.	Výnosy z krátkodobého finančného majetku súčet (r. 36 až r. 38)	35		
X.1.	Výnosy z krátkodobého finančného majetku od prepojených účtovných jednotiek (666A)	36		
2.	Výnosy z krátkodobého finančného majetku v podielovej účasti okrem výnosov prepojených účtovných jednotiek (666A)	37		
3.	Ostatné výnosy z krátkodobého finančného majetku (666A)	38		
XI.	Výnosové úroky (r. 40 + r. 41)	39	8 5 9 0	5 1 5
XI.1.	Výnosové úroky od prepojených účtovných jednotiek (662A)	40		
2.	Ostatné výnosové úroky (662A)	41	8 5 9 0	5 1 5
XII.	Kurzové zisky (663)	42		4 9
XIII.	Výnosy z precenenia cenných papierov a výnosy z derivátových operácií (664, 667)	43		
XIV.	Ostatné výnosy z finančnej činnosti (668)	44		
**	Náklady na finančnú činnosť spolu r. 46 + r. 47 + r. 48 + r. 49 + r. 52 + r. 53 + r. 54	45	1 9 0 9 3	1 5 7 1 2
K.	Predané cenné papiere a podiely (561)	46		
L.	Náklady na krátkodobý finančný majetok (566)	47		
M.	Opravné položky k finančnému majetku (+/-) (565)	48		
N.	Nákladové úroky (r. 50 + r. 51)	49	1 2 5 9 4	9 8 3 8
N.1.	Nákladové úroky pre prepojené účtovné jednotky (562A)	50		
2.	Ostatné nákladové úroky (562A)	51	1 2 5 9 4	9 8 3 8
O.	Kurzové straty (563)	52	3 5	3
P.	Náklady na precenenie cenných papierov a náklady na derivátové operácie (564, 567)	53		
Q.	Ostatné náklady na finančnú činnosť (568, 569)	54	6 4 6 4	5 8 7 1

I. Všeobecné informácieIČO: 31433774
DIČ: 2020416684

1 obchodné meno a sídlo účtovnej jednotky:

KOVYT, spol. s r.o.
Hollého 1190/48
BANOVCE NAD BEBRAVOU

opis hospodárskej činnosti účtovnej jednotky:

Výroba strojov a zariadení pre všeobecné účely a ich predaj
sprostredkovanie obchodu, prípravné a montážne práce
kovovýroba, zámočníctvo, zvaračské práce

0416684

2 účtovná jednotka je neobmedzene ručiacim spoločníkom v iných účtovných jednotkách:

áno **nie**v prípade **áno**

Obchodné meno a sídlo takejto jednotky

3 účtovná závierka za bezprostredne predchádzajúce účtovné obdobie bola schválená:

schvalujúci orgán účtovnej jednotky

valné zhromaždenie

dátum schválenia

03.03.2023

Navrhnuté rozdelenie zisku

Navrhnuté vysporiadanie straty

4 právny dôvod na zostavenie účtovnej závierky:

riadna účtovná závierka

5 Informácie o konsolidovanom celku, ak je účtovná jednotka jeho súčasťou

Ak je účtovná jednotka súčasťou konsolidovaného celku, uvádza nasledovné údaje:

a) obchodné meno a sídlo konsolidujúcej účtovnej jednotky, ktorá zostavuje konsolidovanú účtovnú závierku za všetky skupiny účtovných jednotiek konsolidovaného celku:

obchodné meno **Podnik nie je súčasťou žiadneho konsolidovaného celku**
sídlo

b) obchodné meno a sídlo konsolidujúcej účtovnej jednotky, ktorá zostavuje konsolidovanú účtovnú závierku za najmenšiu skupinu účtovných jednotiek konsolidovaného celku, ktorého súčasťou je aj účtovná jednotka; uvádza sa aj obchodné meno a sídlo účtovnej jednotky, ktorá je bezprostredne konsolidujúcou účtovnou jednotkou,

obchodné meno **Podnik nie je súčasťou žiadneho konsolidovaného celku**
sídlo

c) adresa, na ktorej sú prístupné konsolidované účtovné závierky

Podnik nie je súčasťou žiadneho konsolidovaného celku

d) Účtovná jednotka nie je materskou účtovnou jednotkou

Ak účtovná jednotka je materskou spoločnosťou, nie je oslobodená od konsolidácie

	bežné obdobie	minulé obdobie
6 priemerný počet zamestnancov:	113	107
stav zamestnancov ku koncu účt. obdobia:	113	107
počet vedúcich zamestnancov:	12	12

c) stanovenie ocenenia záväzkov, stanovenie odhadu ocenenia rezerv
kvalifikovaným odhadom
posudkom znalca

IČO: 31433774
DIČ: 2020416684

d, e) účtovná jednotka neeviduje finančné nástroje

f) stanovenie metódy vlastného imania
metóda vlastného imania nebola v roku 2023 použitá

g) Tvorba odpisového plánu pre dlhodobý majetok

Pri tvorbe odpisového plánu vychádzala účtovná jednotka z odpisov stanovených zákonom o dani z príjmov č. 595 / 2003 Z. z. pre dlhodobý hmotný majetok.

U dlhodobého nehmotného majetku sa vychádzalo z doby životnosti majetku. Software sa odpisuje rovnomerne 5 rokov.

h) Dotácie poskytnuté na obstaraniemajetku v bežnom účtovnom období

Zložka majetku	Hodnota	Výška dotácie

5 Opravy významných chýb minulých účtovných období

Popis opravy	Vplyv na VH minulých období

III. Informácie o údajoch vykázaných v súvahe

1a DLHODOBÝ HMOTNÝ A NEHMOTNÝ MAJETOK

Bežné účtovné obdobie

Prehľad o dlhodobom majetku	V Obstarávacích cenách (v EUR)				
	01.01.2023	+ prírastky	- úbytky	+ presuny	31.12.2023
Dlhodobý nehmotný majetok súčet	92 026				92 026
Aktivované náklady na vývoj (012)					
Softvér (013)	92 026				92 026
Ocenené práva (014)					
Goodwill (015)					
Ostatný dlhodobý nehmotný majetok (019,01X)					
Obstarávaný dlhodobý nehmotný majetok (041)					
Poskytnuté preddavky na dlh. neh. majetok (051)					
Dlhodobý hmotný majetok súčet	7 263 466	78 241	-27 754		7 313 953
Pozemky (031)	47 774	2 146			49 920
Stavby (021)	999 623				999 623
Samostatné hnutelné veci a súbory hnut. vecí (022)	6 091 691	75 275	-27 754		6 139 212
Pestovateľské celky trvalých porastov (025)					
Základné stádo a ťažné zvieratá (026)					
Ostatný dlhodobý hmotný majetok (029,02X,032)					
Obstarávaný dlhodobý hmotný majetok (042)	124 378	820			125 198
Poskytnuté preddavky na dlhod. hm. majetok (052)					
Opravná položka k nadobudn. majetku (+/- 097)					

1a) Prehľad o dlhodobom majetku	Oprávky a opravné položky (v EUR)				
	01.01.2022	+ prírastky	- úbytky	+/- presuny	31.12.2022
Dlhodobý nehmotný majetok súčet	84 013	8 013			92 026
Aktivované náklady na vývoj (072,091A)					
Softvér (073,091A)	84 013	8 013			92 026
Oceniteľné práva (074,091A)					
Goodwill (075,091A)					
Ostatný dlh. nehm. majetok (079,07X,091A)					
Obstarávaný dlhodobý nehmotný majetok (093)					
Poskytnuté preddavky na dlh. nehm. majetok (095A)					774
Dlhodobý hmotný majetok súčet	5 405 935	405 271	-56 236		5 754 970
Pozemky (092A)					
Stavby (081,092A)	289 967	33 544			323 511
Samostatné hnut. veci a súbory hnut. v. (082,092A)	5 115 968	371 727	-56 236		5 431 459
Pestovateľské celky trvalých porastov (085,092A)					
Základné stádo a ťažné zvieratá (086,092A)					
Ostatný dlhodobý hm. majetok (089,08X,092A)					
Obstarávaný dlhodobý hmotný majetok (094)					
Poskytnuté preddavky na dlh. hm. majetok (095A)					
Opravná položka k nadobudn. majetku (+/- 098)					774

1a) Prehľad o dlhodobom majetku	V zostatkových cenách (v EUR)	
	01.01.2023	31.12.2023
Dlhodobý nehmotný majetok súčet		
Aktivované náklady na vývoj		
Softvér		
Oceniteľné práva		
Goodwill		
Ostatný dlhodobý nehmotný majetok		
Obstarávaný dlhodobý nehmotný majetok		
Poskytnuté preddavky na dlhodobý nehm. majetok		
Dlhodobý hmotný majetok súčet	1 508 496	1 217 487
Pozemky	47 774	49 920
Stavby	676 112	632 539
Samostatné hnuiteľné veci a súbory hnuiteľných vecí	660 232	409 830
Pestovateľské celky trvalých porastov		
Základné stádo a ťažné zvieratá		
Ostatný dlhodobý hmotný majetok		
Obstarávaný dlhodobý hmotný majetok	124 378	125 198
Poskytnuté preddavky na dlhodobý hm. majetok		
Opravná položka k nadobudnutému majetku		

1b) Dlhodobý majetok, pri ktorom vlastnícke právo nadobudol veriteľ zmluvou o zabezpečovacom prevode práva, ale ktorý užíva účtovná jednotka na základe zmluvy o výpožičke: _____
Majetok obstaraný finančným prenájomom: _____

1c) Dlhodobý nehmotný majetok a dlhodobý hmotný majetok, na ktorý je zriadené záložné právo a dlhodobý majetok, pri ktorom má účtovná jednotka obmedzené právo s ním nakladať: _____
Suma založeného dlhodobého majetku (v €): _____
Popis: _____

1i) Prehľad o dlhodobom finančnom majetku - opravné položky (v EUR)

IČO: 31433774

Bežné účtovné obdobie

DIČ: 2020416684

	01.01.2023	+ prírastky	- úbytky	+/- presuny	31.12.2023
Dlhodobý finančný majetok súčet					
Podielové cenné papiere a podiely v prepojených účt. jednotkách (096A)					
Podielové c. papiere a podiely s podielovou účasťou (096A)					
Ostatné dlhodobé cenné papiere a podiely (096A)					
Pôžičky účtovnej jednotke v konsolidovanom celku (096A)					
Ostatný dlhodobý finančný majetok (096A)					
Pôžičky s dobou splatnosti najviac jeden rok (096A)					
Obstarávaný dlhodobý finančný majetok (096A)					
Poskytnuté preddavky na dlhodobý finanč. majetok (095A)					

1i) Prehľad o dlhodobom finančnom majetku - opravné položky (v EUR)

2023

Predchádzajúce účtovné obdobie

	01.01.2022	+ prírastky	- úbytky	+/- presuny	31.12.2022
Dlhodobý finančný majetok súčet					
Podielové cenné papiere a podiely v prepojených účt. jednotkách (096A)					
Podielové c. papiere a podiely s podielovou účasťou (096A)					
Ostatné dlhodobé cenné papiere a podiely (096A)					
Pôžičky účtovnej jednotke v konsolidovanom celku (096A)					
Ostatný dlhodobý finančný majetok (096A)					
Pôžičky s dobou splatnosti najviac jeden rok (096A)					
Obstarávaný dlhodobý finančný majetok (096A)					
Poskytnuté preddavky na dlhodobý finanč. majetok (095A)					

Prehľad o dlhodobom finančnom majetku v zostatkových cenách (v EUR)

	01.01.2023	31.12.2023
Dlhodobý finančný majetok súčet		
Podielové cenné papiere a podiely v prepojených účt. jednotkách		
Podielové c. papiere a podiely s podielovou účasťou		
Ostatné dlhodobé cenné papiere a podiely		
Pôžičky účtovnej jednotke v konsolidovanom celku		
Ostatný dlhodobý finančný majetok (067,069) - 096A		
Pôžičky s dobou splatnosti najviac jeden rok		
Obstarávaný dlhodobý finančný majetok		
Poskytnuté preddavky na dlhod. finančný majetok		

1k) Dlhodobý finančný majetok na ktorý je zriadené záložné právo a dlhodobý finančný majetok, pri ktorom má účtovná jednotka obmedzené právo s ním nakladať: účtovná jednotka nemá taký majetok

1h) Ocenenie dlhodobého finančného majetku ku dňu, ku ktorému sa zostavuje účtovná závierka reálnou hodnotou alebo metódou vlastného imania - vplyv takéhoto ocenenia na výsledok hospodárenia a na výšku vlastného imania: metóda vl. imania nebola použitá

1l) ostatný dlhodobý finančný majetok:

	počet	rozsah práv, kt. predstavujú
Podielové certifikáty		
konvertibilné dlhopisy		
waranty		
opcie		
Iné:		

1q hodnota pohľadávok do lehoty splatnosti a po lehote splatnosti,

k 31.12.2023 k 31.12.2022

Pohľadávky (spolu)	1 141 016	1 452 153
Pohľadávky do lehoty splatnosti	873 030	1 076 070
Pohľadávky po lehote splatnosti	267 986	376 083

1r hodnota pohľadávok zabezpečených záložným právom alebo inou formou zabezpečenia s uvedením formy zabezpečenia:

hodnota pohľadávok, na kt. sa zriadilo záložné právo a má účtovná jednotka obmedzené právo s nimi nakladať:

1s Popis tvorby odloženej daňovej pohľadávky:

Odložená daňová pohľadávka nebola tvorená

Popis výpočtu odloženej daňovej pohľadávky:

1t KRÁTKODOBÝ FINANČNÝ MAJETOK a FINANČNÉ ÚČTY

Významné zložky krátkodobého finančného majetku

Finančné účty	31.12.2023	Popis
Peniaze (211,213,21X)	39 608	<i>hotovosť v EUR a CZK pokladni</i>
Účty v bankách (221A,22X +/-261)	735 447	<i>bežné účty v Unicredit banke</i>
Vlastné akcie a vlastné obchodné podiely (252)		
Krátkodobý finančný majetok (251,253,256,257,25X) - (291,29X)		
Obstarávaný krátkodobý finančný majetok (259) - 291		

Finančné účty - opravné položky	01.01.2023	+ tvorba	- zníženie	31.12.2023
Peniaze (X)	x	x	x	x
Účty v bankách (X)	x	x	x	x
Vlastné akcie a vlastné obchodné podiely (291)				
Krátkodobý finančný majetok (291,29X)				
Obstarávaný krátkod. finančný majetok (291)				

Dôvody tvorby, zníženia a zrušenia opravných položiek ku krátkodobému finančnému majetku:

Hodnota

1w Krátkodobý finančný majetok, na ktorý bolo zriadené záložné právo:

Krátkodobý finančný majetok, pri ktorom má účtovná jednotka obmedzené právo s nim nakladať:

1u ocenenie krátkodobého finančného majetku ku dňu, ku ktorému sa zostavuje účtovná závierka reálnou

hodnotou - vplyv takéhoto ocenenia na výsledok hospodárenia a na výšku vlastného imania:

reálna hodnota a metóda vlastného imania nebola použitá

1x dôvod nadobudnutia vlastných akcií, počet a menovitá hodnota, podiel na upísanom základnom imaní:

1y ČASOVÉ ROZLIŠENIE

významné položky časového rozlíšenia nákladov budúcich období a príjmov budúcich období

Náklady budúcich období (381,382)	11 049	Príjmy budúcich období (385)	
Popis najvýznamnejších položiek:		Popis najvýznamnejších položiek:	
poistenie majetku	7325		
monitoring strojov	2257		
software	1467		
ostatné:		ostatné:	

2d) Štruktúra záväzkov podľa zostatkovej doby splatnosti:

IČO: 31433774
DIČ: 2020416684

Záväzky	SPOLU	Zostatková doba splatnosti		
		do 1 roku	od 1 do 5 r.	nad 5 rokov
Záväzky spolu	1 916 629	1 573 933	342 696	
Dlhodobé záväzky	85 647		85 647	
Dlhodobé záväzky z obchodného styku	8 060	x	8 060	
Čistá hodnota zákazky				
Dlhodobé záväzky voči prepojeným účtovným jednotkám		x		
Ostatné dlhodobé záväzky v rámci podielovej účasti		x		
Dlhodobé prijaté preddavky		x		
Dlhodobé zmenky na úhradu		x		
Vydané dlhopisy		x		
Záväzky zo sociálneho fondu	46 012	x	46 012	
Ostatné dlhodobé záväzky	17 848	x	17 848	
Odložený daňový záväzok	13 727	x	13 727	
Krátkodobé záväzky	1 392 036	1 392 036		
Záväzky z obchodného styku	657 842	657 842	x	x
Čistá hodnota zákazky				
Záväzky voči prepojeným účtovným jednotkám			x	x
Ostatné záväzky v rámci podielovej účasti			x	x
Záväzky voči spoločníkom a združeniu	337 910	337 910	x	x
Záväzky voči zamestnancom	130 113	130 113	x	x
Záväzky zo sociálneho zabezpečenia	82 666	82 666	x	x
Daňové záväzky a dotácie	162 723	162 723	x	x
Ostatné záväzky	20 782	20 782	x	x
Bankové úvery a výpomoci	438 946	181 897	257 049	
Bankové úvery dlhodobé	257 049	x	257 049	
Bežné bankové úvery	181 897	181 897	x	x
Krátkodobé finančné výpomoci			x	x

2e) Záväzky zabezpečené záložným právom alebo inou formou:

Opis záväzkov	Hodnota

2f) Spôsob vzniku odloženého daňového záväzku, výpočet

Odložený daňový záväzok

Účtovná hodnota dlhodobého hmotného majetku je vyššia než jeho daňová základňa	
Účtovná hodnota pohľadávky je vyššia než jej daňová základňa	

2g) Prehľad o záväzkoch zo sociálneho fondu:

Záväzky zo sociálneho fondu na začiatku obdobia	40 196
Tvorba spolu	10 479
Čerpanie spolu	4 663
Záväzky zo sociálneho fondu na konci obdobia	46 012

2h) Údaje o vydaných dlhopisoch:

účtovná jednotka neemitovala dlhopisy

Vydané dlhopisy (473A/-/255A)	
Vydané krátkodobé dlhopisy (241 /-/ 255A)	

Emisia	Menovitá hodnota	Emis. kurz	úrok	splatnosť

b) Suma odloženej daňovej pohľadávky účtovanej v bežnom účtovnom období, týkajúcej sa:

- umorenia daňovej straty
- nevyužitých daňových odpočtov a iných nárokov

dočasných rozdielov predchádzajúcich účtovných období, ku ktorým sa v predchádzajúcich účtovných obdobiach odložená daňová pohľadávka neúčtovala

c) Suma odloženého daňového záväzku, ktorý vznikol z dôvodu neúčtovania tej časti odloženej daňovej pohľadávky v bežnom účtovnom období, o ktorej sa účtovalo v predchádzajúcich účtovných obdobiach,

d) Odložená daňová pohľadávka **nebola zaúčtovaná** k týmto sumám:

- neuplatneného umorenia daňovej straty
- nevyužitých daňových odpočtov a iných nárokov
- odpočítateľných dočasných rozdielov

e) Odložená daň z príjmov, ktorá sa vzťahuje k položkám účtovaným priamo na účty vlastného imania bez účtovania na účty nákladov a výnosov,

f) Vzťah medzi sumou splatnej dane z príjmov a sumou odloženej dane z príjmov a medzi výsledkom hospodárenia pred zdanením:

účtovná jednotka nemá povinnosť účtovania odložených daní

Splatná daň z príjmov	165 384
Odložená daň z príjmov	-1 039
Daň z príjmov spolu	164 345
Daň pripadajúca na výsledok hospodárenia pred zdanením	163 307
Rozdiel	1 038
Daň pripadajúca na trvalé rozdiely medzi VH a základom dane	1 038

g) Zmena sadzby dane z príjmov:

aktuálna sadzba dane

21%

Od 1.1.2014 bola platnou sadzbou dane 22%, odložené dane boli počítané sadzbou 21%

Od 1.1.2017 je platnou sadzbou dane 21%

6 DERIVÁTY

Významné položky

majetku a záväzkov zabezpečených derivátmi:

Forma tohto zabezpečenia.

Zmena reálnej hodnoty v účtovnom období

IV/1. Informácie o výnosoch

a) Tržby za vlastné výkony a tovar s uvedením ich opisu a hodnoty podľa typov výkonov a hlavných oblastí odbytu

4 Čistý obrat

Tržby podľa hlavných činností	Spolu za rok 2023	Hlavné činnosti			
		...	rámy, upínadlá, nádrže	pieskovanie, ohýbanie, opracovanie	...
Tržby za predaj tovaru					
Tržby za predaj vl. výrobkov	11 341 857		11 341 857		
Tržby za predaj služieb	80 219			80 219	
Tržby za vlastné výkony a tovar spolu	11 422 076		11 341 857	80 219	
...					
Čistý obrat	11 422 076		11 341 857	80 219	
Tržby podľa teritórií odbytu	Spolu za rok 2023	Slovensko	Zahraničie:		
			AT	DE	...
Tržby za predaj tovaru					
Tržby za predaj vl. výrobkov	11 341 857	137 168	6 805 766	4 398 923	
Tržby za predaj služieb	80 219	77 189	2 930	100	
Tržby za vlastné výkony a tovar spolu	11 422 076	214 357	6 808 696	4 399 023	
...					

Ostatné pokuty, penále a úroky z omešk.			
Výnosy z odpísaných pohľadávok			
Ostatné výnosy z hospodárskej činnosti	109 050	101 859	poistná náhrada, dotácie na elektr.energiu, čr

f) Opis a suma významných položiek finančných výnosov

IČO: 31433774

DIČ: 2020416684

	rok 2023	rok 2022	
Finančné výnosy	8 590	564	Popis
Tržby z predaja c. p. a podielov			
<i>z toho tržby z predaja dlhodobého FM</i>			
Úroky	8 590	515	úroky z poskytnutej pôžičky
Kurzové zisky		49	
<i>z toho kurzové zisky k 31.12.</i>		44	kurzový zisk k valutovej pokladni CZK
<i>z toho kurzové zisky na peňažných prostriedkoch k 31.12.</i>		44	kurzový zisk k valutovej pokladni CZK
Výnosy z precenenia cenných papierov			
Výnosy z dlhodob. finančného majetku			
Výnosy z krátkodob. finančného majetku			
Výnosy z derivátových operácií			
Ostatné finančné výnosy			

2 Výnimočné výnosy týkajúce sa bežného účtovného obdobia, minulých období - ich suma a opis

Výnimočné výnosy	rok 2023		rok 2022	
	týkajúce sa období:		týkajúce sa období:	
	bežného	minulých	bežného	minulých
Výnimočné výnosy spolu				
Výnosy zo zmeny metódy				
Náhrady škôd				
Ostatné výnimočné výnosy				

Opis významných položiek výnimočných výnosov:

IV/2. Informácie o nákladoch

e) Opis a suma osobných nákladov

	rok 2023	rok 2022	
Osobné náklady	2 802 764	2 753 049	Popis
Mzdové náklady	2 027 837	1 985 232	hrubé mzdy zamestnancov
Príjmy spoločníkov a členov zo závislej činnosti			
Odmeny členom orgánov spoločnosti a družstva			
Zákonné sociálne zabezpečenie	703 374	690 187	odvody za organizáciu, rezerva na fondy k ND
Ostatné sociálne zabezpečenie	6 095	6 843	doplňkové dôchodkové poistenie
Sociálne náklady fyzickej osoby – podnikateľa			
Zákonné sociálne náklady	65 458	70 787	55% stravné lístky, náhrada príjmu za nemoc,
Ostatné sociálne náklady			

g) Opis a suma významných položiek nákladov za poskytnuté služby,

	rok 2023	rok 2022	
Služby	1 848 422	1 750 860	Popis
Opravy a udržiavanie	286 560	227 295	opravy strojov, majetku
Cestovné	3 170	3 271	cestovné náhrady pri služobných cestách
Náklady na reprezentáciu	1 966	2 504	koncoročné posedenie
Ostatné služby	1 556 726	1 517 790	
<i>v tom:</i>	1 148 208	1 125 863	kooperačné práce
	229 906	238 499	doprava

V. Informácie o iných aktívach a iných pasívach

IČO: 31433774

1a,2 Opis a hodnota budúcich práv a povinností účtovnej jednotky nevykázaných v súvahe

DIČ: 2020416684

Opis	Hodnota
z devízových termínovaných obchodov	
z obchodov s finančnými derivátmi	
z opčných obchodov	
z dodania alebo prevzatia výrobkov alebo služieb	
zo zmluvy o kúpe prenajatej veci	
z nájomných zmlúv	
servisných zmlúv	
poistných zmlúv	
koncesionárskych zmlúv	
licenčných zmlúv	
práv a povinností z investovania prostriedkov získaných oslobodením od dane z príjmov	
z privatizácie	
Iné:	
z toho: týkajúce sa spriaznených osôb	

1b Opis a hodnota budúcich možných záväzkov nevykázaných v súvahe

Opis	Hodnota
vyplyvajúcich zo súdnych rozhodnutí	
z poskytnutých záruk	
zo všeobecne záväzných právnych predpisov	
zo zmlúv o podriadenom záväzku	
z ručenia	
Iné:	
z toho: týkajúce sa spriaznených osôb	

3 Informácie o údajoch na podsúvahových účtoch

Opis	Hodnota	Účet
významné položky prenajatého majetku:		
významné položky majetku prijatého do úschovy:		
významné položky pohľadávok:		
významné položky záväzkov:		
Iné:		

VI. Informácie o skutočnostiach, ktoré nastali po dni, ku ktorému sa zostavuje

účtovná závierka do dňa zostavenia účtovnej závierky

a) poklese alebo zvýšení trhovej ceny finančného majetku ako dôsledku okolností, ktoré nastali po dni, ku ktorému sa zostavuje účtovná závierka do dňa zostavenia účtovnej závierky s uvedením dôvodu týchto zmien:

b) dôvodoch pre zmenu výšky rezerv a opravných položiek, o ktorých sa účtovná jednotka dozvedela medzi dňom, ku ktorému účtovná závierka zostavuje a dňom jej zostavenia:

IX. Prehľad zmien vlastného imania za rok 2023

Položka	Stav k		Zmena stavu	Popis (dôvody zmien)
	01.01.2023	31.12.2023		
Základné imanie zapísané do obchodného registra	6 640	6 640		
Základné imanie nezapísané do obchodného registra				
Pohľadávky za upísané vlastné imanie				
Emisné ážio				
Rezervný fond (nedeliteľný fond) tvorený z kapitálových vkladov	332	332		
Ostatné kapitálové fondy	215 986	215 986		
Oceňovacie rozdiely nezahrnuté do výsledku hospodárenia				
Fondy tvorené zo zisku	63 394	63 394		
Nerozdelený zisk minulých rokov	1 157 387	772 379	-385 008	vyplatenie ziskov 2016, 2017, 2018, 2019 a zisk
Neuhradená strata minulých rokov				
Výsledok hospodárenia v schvaľovaní	197 379	x		
Účtovný zisk alebo účtovná strata	x	613 309	613 309	zisk za rok 2023
Vyplatené dividendy	x	x		
Ďalšie zmeny vlastného imania	x	x		
Vlastné imanie fyzickej osoby – podnikateľa.				
Vlastné imanie spolu	1 641 118	1 672 040	30 922	

Prehľad zmien vlastného imania za rok 2022

Položka	Stav k		Zmena stavu	Popis (dôvody zmien)
	01.01.2022	31.12.2022		
Základné imanie zapísané do obchodného registra		6 640	6 640	
Základné imanie nezapísané do obchodného registra				
Pohľadávky za upísané vlastné imanie				
Emisné ážio				
Rezervný fond (nedeliteľný fond) tvorený z kapitálových vkladov		332	332	
Ostatné kapitálové fondy		215 986	215 986	
Oceňovacie rozdiely nezahrnuté do výsledku hospodárenia				
Fondy tvorené zo zisku		63 394	63 394	
Nerozdelený zisk minulých rokov		1 157 387	1 157 387	
Neuhradená strata minulých rokov				
Výsledok hospodárenia v schvaľovaní		x		
Účtovný zisk alebo účtovná strata	x	197 379	197 379	zisk za rok 2022
Vyplatené dividendy	x	x		
Ďalšie zmeny vlastného imania	x	x		
Vlastné imanie fyzickej osoby – podnikateľa.				
Vlastné imanie spolu		1 641 118	1 641 118	

