



VÝROČNÁ SPRÁVA

MESTA SABINOV

2023

spracovala:

Ing. Alžbeta Semanová

vedúca oddelenia rozpočtu a financií



obsah

I. ČASŤ - VÝROČNÁ SPRÁVA MESTA SABINOV ZA ROK 2023

1. ZÁKLADNÉ IDENTIFIKAČNÉ ÚDAJE MESTA SABINOV	6
2. CHARAKTERISTIKA A HISTÓRIA MESTA SABINOV	7
Kultúrne pamiatky	8
Symboly mesta :	10
Základné úlohy mesta Sabinov :	12
3. ORGANIZAČNÁ ŠTRUKTÚRA MESTA SABINOV V ROKU 2023	14
4. ORGÁNY SAMOSPRÁVY	15
5. ORGANIZÁCIE MESTA	16
6. PLNENIE ÚLOH MESTA (PRENESENÉ KOMPETENCIE, ORIGINÁLNE KOMPETENCIE)	17
6.1. VÝCHOVA A VZDELÁVANIE	18
6.2 ZDRAVOTNÍCTVO	20
6.3. SOCIÁLNE ZABEZPEČENIE	22
6.4 KULTÚRA	21
6.5. DOPRAVA	25
6.6 ÚZEMNÉ PLÁNOVANIE	25
6.7 HOSPODÁRSTVO	26
7. ROZPOČET MESTA SABINOV	26
7.1. Príjmy rozpočtu mesta	27

7.1.1. Bežné príjmy	28
7.1.2. Kapitálové príjmy	29
7.1.3. Príjmové finančné operácie	31
7.1.4. Plnenie príjmovej časti rozpočtu podľa funkčnej klasifikácie	33
7.2. Údaje o plnení rozpočtu mesta a výdavky mesta	34
7.2.1. Výdavky v programovej štruktúre	35
7.2.2. Plnenie výdavkovej časti rozpočtu podľa funkčnej klasifikácie	36
7.3. Rozpočet na roky 2024-2026	39
8. ROZVOJ MESTA - INVESTIČNÉ AKCIE MESTA V ROKU 2023	41
8.1. Vybrané investičné akcie.....	42
9. VÝZNAMNÉ UDALOSTI V ROKU 2023	46
10. FINANČNÉ VÝKAZY	47
10.1. Bilancia aktív a pasív	47
10.2. Údaje o výnosoch a nákladoch.....	49
10.2.1. Náklady	49
10.2.2. Výnosy.....	50
11. UDALOSTI OSOBITNÉHO VÝZNAMU, KTORÉ NASTALI PO SKONČENÍ HODNOTENÉHO ÚČTOVNÉHO OBDOBIA	51
12. PREDPOKLADANÝ BUDÚCI VÝVOJ ČINNOSTI ÚČTOVNEJ JEDNOTKY	52
12.1. Predpokladané činnosti na rok 2024	52
13. ÚDAJE O NÁKLADOCH A VÝNOSOCH Z PODNIKATEĽSKEJ ČINNOSTI MESTA	53
14. ÚDAJE O NÁKLADOCH NA ČINNOSŤ V OBLASTI VÝSKUMU A VÝVOJA.....	54
15. ÚDAJE O NADOBÚDANÍ VLASTNÝCH AKCIÍ, DOČASNÝCH LISTOV, OBCHODNÝCH PODIELOV A AKCIÍ	55
16. HOSPODÁRSKY VÝSLEDOK MESTA A TVORBA REZERVNÉHO FONDU	56
16.1. Záverečný účet mesta Sabinov na rok 2023	56
16.2. Hospodársky výsledok účtovný.....	58
17. ÚDAJE O ORGANIZAČNEJ ZLOŽKE V ZAHRANIČÍ	60

1. ÚVOD.....	62
2. VYMEDZENIE KONSOLIDOVANÉHO CELKU	63
2.1. Použité metódy konsolidácie	63
2.2. Zoznam spoločností, ktoré spadajú do konsolidovaného celku	63
2.3. Informácie o účtovných jednotkách	64
2.3.1. Rozpočtové organizácie	64
2.3.2. Príspevková organizácia.....	65
2.3.3. Obchodné spoločnosti	65
3. BILANCIA AKTÍV A PASÍV ZA KONSOLIDOVANÝ CELOK	68
3.1 Aktíva.....	68
3.2 Pasíva	70
4. VÝVOJ POHĽADÁVOK A ZÁVÄZKOV ZA KONSOLIDOVANÝ CELOK	72
4.1. Pohľadávky	72
4.2 Záväzky	73
5. HOSPODÁRSKY VÝSLEDOK ZA KONSOLIDOVANÝ CELOK	74
ZÁVER	77
PRÍLOHY	78



Včast

VÝROČNÁ SPRÁVA

MESTA SABINOV

ZA ROK 2023

1. Základné identifikačné údaje mesta Sabinov



Názov mesta: Sabinov

Okres: Sabinov

Kraj: Prešovský

Počet obyvateľov: 12 164 (stav k 31.12.2023)

Prvá písomná zmienka: rok 1248

Geografická rozloha mesta:

- najsevernejší bod: 49° 07' 43" severnej geografickej šírky,
- najjužnejší bod: 49° 04' 00" severnej geografickej šírky,
- najzápadnejší bod: 21° 04' 06" východnej geografickej dĺžky,
- najvýchodnejší bod: 21° 08' 12" východnej geografickej dĺžky,
- stred mesta: priesečník rovnobežky 49° 06' 13" severnej geografickej šírky a poludníka 21° 05' 53" "východnej geografickej dĺžky (farský Kostol Svatia sv. Jána Krstiteľa).

Rozloha správneho územia Sabinov: 2 339,1295 ha (23,391259 km²)

Pozostáva z katastrálnych území:

- **Sabinov** 1 233,5369 ha (12,335369 km²),
- **Orkucany** 582,7332 ha (5,827332 km²),
- **Zálesie** 522,8594 ha (5,228594 km²).

Primátor:

- Ing. Michal Repaský (od decembra 2018).

2. Charakteristika a história mesta Sabinov

Prvá písomná zmienka o Sabinove, v tom čase už značne rozvinutej kráľovskej obci, pochádza z roku 1248. Obyvatelia tejto obce sa zaoberali prevažne roľníctvom, neskôr sa začali rozvíjať aj remeselnú výrobu. Významný medzník vo vývoji Sabinova predstavuje 28. január 1299, keď mu uhorský kráľ Ondrej III. udelil spolu s Prešovom a Veľkým Šarišom spišské práva, teda právo voliť richtára a farára, právo súdu, lovu a rybolovu, oslobodenie od daní, mýta, cla a vojenskej služby. Od toho dňa sa zmenilo právne postavenie Sabinova, ktorý sa stal mestom. V roku 1405 bol Sabinov povýšený na slobodné kráľovské mesto.

Mesto Sabinov je od roku 1996 okresným mestom. Jeho poloha je extrentická, nachádza sa v juhovýchodnej časti okresu. Podľa rozlohy chotára patrí Sabinov, v rámci 43 obcí okresu, na druhé miesto po Olejníkove, medzi päť sídiel okresu, ktorých rozloha katastra je nad 2 000 ha (Olejníkov 4446 ha, Nižný Slavkov 2314ha, Kamenica 2130 ha, Jarovnice 2017 ha).

Súčasný Sabinov je perspektívnym mestom s vyše 12-tisíc obyvateľmi, s bohatou infraštruktúrou, ktorá zahŕňa všetky potrebné vybavenia a služby. Mesto má niekoľko miestnych častí: Sabinov stred, Pri ihrisku, Nad stráňou, Priemyselný obvod, Gelbeše, Husí hrb, Malá hora, Sídliisko, Pod Malou horou. Pýchou mesta sú štyri základné školy, Súkromné gymnázium DSA, Spojená škola. O zdravie občanov sa stará samostatná Poliklinika a niekoľko súkromných zdravotných ambulancií. Kultúrny život mesta rozvíja Mestské kultúrne stredisko a mestská knižnica. Jeho folklórny súbor Sabinovčan, účastník viacerých zahraničných festivalov, detský súbor Sabiník a dychová hudba Sabinka reprezentujú Sabinov ďaleko za hranicami mesta. Estetické cítenie a umeleckú výchovu mládeže rozvíja Základná umelecká škola s niekoľkými odbormi. V meste pôsobí aj Špeciálna základná škola. Rozvoj športu umožňuje zimný štadión s umelou ľadovou plochou, športová hala a letné kúpalisko s predhrievanou vodou. K nevšedným zážitkom návštevníkov Sabinova patrí prechádzka jeho historickým jadrom - námestím i bočnými romantickými uličkami, kde sa nachádzajú bašty a múry niekdajšieho opevnenia mesta, zvyrazňujúce jeho stredovekú slávu. Veľmi pekné sú vychádzky do lesoparku Švabľovka, pre turistov sú vyznačené trasy v okolitých pohoriach Čergov a Bachureň s prekrásnymi prírodnými scenériami a zrúcaninami Hanigovského hradu.

Súčasná miestna časť Orkucany sa k mestu Sabinov pridala až na konci roka 1985, dovtedy bola samostatnou obcou.

Kultúrne pamiatky

Rímskokatolícky kostol



Evanjelický kostol



Gréckokatolícky kostol a bašta



Mestská radnica



Piaristické gymnázium





Symboly mesta :

Symboly Mesta Sabinov sú zapísané v Heraldickom registri Slovenskej republiky pod signatúrou S-1/1991.




Erb mesta

Popis: V červeno-modro ľavošikmo delenom štíte na striebornom tanieri strieborná zlatovlasá a zlatobradá vpravootočená hlava svätého Jána Krstiteľa.



Pečať mesta

Popis: Pečať mesta je okrúhla, v strede nesie mestský erb, okolo ktorého je tenkopis Mesto Sabinov.



Vlajka mesta

Popis: Vlajka mesta pozostáva z dvoch pozdĺžnych pruhov vo farbách červenej a modrej. Vlajka má pomer strán 2:3 a je ukončená dvomi cípmi, t.j. jedným zástrihom siahajúcim do tretiny jej listu.

Základné úlohy mesta Sabinov :

- Mesto je samostatný územný samosprávny a správny celok Slovenskej republiky; združuje osoby, ktoré majú na jeho území trvalý pobyt.
- Mesto je právnickou osobou, ktorá za podmienok ustanovených zákonom samostatne hospodári s vlastným majetkom a s vlastnými príjmami.
- Základnou úlohou mesta pri výkone samosprávy je starostlivosť o všestranný rozvoj jeho územia a o potreby jeho obyvateľov. Mestu pri výkone samosprávy možno ukladať povinnosti a obmedzenia len zákonom a na základe medzinárodnej zmluvy.
- Mesto má právo združovať sa s inými mestami alebo obcami v záujme dosiahnutia spoločného prospechu.

Mesto samostatne rozhoduje a uskutočňuje všetky úkony súvisiace so správou mesta a jeho majetku, všetky záležitosti, ktoré ako jeho samosprávnou pôsobnosť upravuje osobitný zákon, ak takéto úkony podľa zákona nevykonáva štát alebo iná právnická osoba alebo fyzická osoba. Orgánmi mesta sú:

- [Mestské zastupiteľstvo](#)
- [primátor mesta](#)

Mestské zastupiteľstvo je zastupiteľský zbor mesta zložený z poslancov zvolených v priamych voľbách obyvateľmi mesta. Volebné pravidlá upravuje osobitný predpis. Funkčné obdobie mestského zastupiteľstva sa končí zložením sľubu poslancov novozvoleného mestského zastupiteľstva na štyri roky.

Primátor je predstaviteľom mesta a jeho najvyšším výkonným orgánom. Funkcia primátora je verejnou funkciou. Funkčné obdobie primátora sa skončí zložením sľubu novozvoleného primátora. Spôsob voľby primátora upravuje osobitný zákon.

Mesto Sabinov pri výkone samosprávy najmä:

- vykonáva úkony súvisiace s riadnym hospodárením s hnutelným a nehnuteľným majetkom mesta a s majetkom vo vlastníctve štátu prenechaným mestu do užívania,
- zostavuje a schvaľuje rozpočet mesta a záverečný účet mesta,
- rozhoduje vo veciach miestnych daní a miestnych poplatkov a vykonáva ich správu,
- usmerňuje ekonomickú činnosť v meste, a ak tak ustanovuje osobitný predpis, vydáva súhlas, záväzné stanovisko, stanovisko alebo vyjadrenie k podnikateľskej a inej činnosti právnických osôb a fyzických osôb a k umiestneniu prevádzky na území mesta, vydáva záväzné stanoviská k investičnej činnosti v meste,
- utvára účinný systém kontroly a vytvára vhodné organizačné, finančné, personálne a materiálne podmienky na jeho nezávislý výkon,
- zabezpečuje výstavbu a údržbu a vykonáva správu miestnych komunikácií, verejných priestranstiev, mestského cintorína, kultúrnych, športových a ďalších mestských zariadení, kultúrnych pamiatok, pamiatkových území a pamätihodností mesta,
- zabezpečuje verejnoprospešné služby, najmä nakladanie s komunálnym odpadom, udržiavanie čistoty v meste, správu a údržbu verejnej zelene a verejného osvetlenia, zásobovanie vodou, odvádzanie odpadových vôd, nakladanie s odpadovými vodami zo žump a miestnu verejnú dopravu,

- utvára a chráni zdravé podmienky a zdravý spôsob života a práce obyvateľov mesta, chráni životné prostredie, ako aj utvára podmienky na zabezpečovanie zdravotnej starostlivosti, na vzdelávanie, kultúru, osvetovú činnosť, záujmovú umeleckú činnosť, telesnú kultúru a šport,
- plní úlohy na úseku ochrany spotrebiteľa a utvára podmienky na zásobovanie mesta, určuje nariadením pravidlá času predaja v obchode, času prevádzky služieb a spravuje trhoviská,
- obstaráva a schvaľuje územnoplánovaciú dokumentáciu sídelných útvarov a zón, koncepciu rozvoja jednotlivých oblastí života mesta, obstaráva a schvaľuje programy rozvoja bývania a spolupôsobí pri utváraní vhodných podmienok na bývanie v meste,
- vykonáva vlastnú investičnú činnosť a podnikateľskú činnosť v záujme zabezpečenia potrieb obyvateľov mesta a rozvoja mesta,
- zakladá, zriaďuje, zrušuje a kontroluje podľa osobitných predpisov svoje rozpočtové a príspevkové organizácie, iné právnické osoby a zariadenia,
- organizuje hlasovanie obyvateľov mesta o dôležitých otázkach života a rozvoja mesta, zabezpečuje verejný poriadok v meste; nariadením môže ustanoviť činnosti, ktorých vykonávanie je zakázané alebo obmedzené na určitý čas alebo na určitom mieste,
- zabezpečuje ochranu kultúrnych pamiatok v rozsahu podľa osobitných predpisov a dbá o zachovanie prírodných hodnôt,
- plní úlohy na úseku sociálnej pomoci v rozsahu podľa osobitného predpisu,
- vykonáva osvedčovanie listín a podpisov na listinách,
- vedie mestskú kroniku v štátnom jazyku.

Na mesto možno zákonom preniesť niektoré úlohy štátnej správy, ak je ich plnenie týmto spôsobom racionálnejšie a efektívnejšie. S prenesením úloh na mesto štát poskytne mestu potrebné finančné a iné materiálne prostriedky.

3. Organizačná štruktúra mesta Sabinov v roku 2023

Mesto riadi a spravuje mestské zastupiteľstvo a primátor mesta, ktorým prináleží ako orgánom Mesta Sabinov v zmysle zákona, rozhodovať o základných otázkach jeho života.

Exekutívnou zložkou je Mestský úrad, na čele ktorého stojí prednosta podliehajúci priamo štatutárnemu zástupcovi mesta a riadiaci činnosti jednotlivých odborov a im podliehajúcim organizáciám. V zmysle zákona 369/1990 Z. z. o obecnom zriadení v zmysle neskorších zmien a doplnkov mestské zastupiteľstvo zvolilo hlavného kontrolóra na obdobie 6 rokov.

Oddelenia Mestského úradu v Sabinove

- Úsek prednostu mestského úradu;
- Oddelenie rozpočtu a financií;
- Oddelenie školstva, a spoločný školský úrad;
- Oddelenie rozvoja, výstavby a spoločný stavebný úrad;
- Oddelenie právne a správy majetku;
- Oddelenie sociálnych vecí;
- Oddelenie komunálnych služieb;
- Mestská polícia.

Pod správu a financovanie mesta Sabinov patria materské škôlky, školské jedálne pri MŠ, školské jedálne pri ZŠ, školské kluby pri ZŠ, Komunitné centrum a Centrum sociálnych služieb.

4. Orgány samosprávy

Mesto Sabinov, ako samostatný samosprávny územný celok, je súčasťou verejnej správy, ktorá samostatne hospodári so svojím majetkom a finančnými zdrojmi v oblasti riešenia otázok lokálneho významu. Orgánmi mesta sú mestské zastupiteľstvo a primátor mesta. Primátor predstavuje najvyšší výkonný orgán mesta a štatutárny orgán v majetkovoprávných a pracovnoprávných vzťahoch mesta. Mestské zastupiteľstvo je orgánom, zloženým z poslancov zvolených v priamych voľbách obyvateľmi mesta.

V roku 2023 pri Mestskom zastupiteľstve pracovali nasledovné komisie

- Komisia finančná a správy majetku;
- Komisia pre investície a rozvoj mesta;
- Komisia sociálna a bytová ;
- Komisia pre vzdelávanie, mládež, šport a kultúru;
- Komisia pre verejný poriadok a prevenciu kriminality;
- Komisia pre cestovný ruch, rozvoj podnikania a ochrany životného prostredia;
- Komisia na ochranu verejného záujmu;
- Komisia pre posudzovanie žiadostí o dotácie z rozpočtu mesta

Mestská rada

Mestská rada Mesta Sabinov je iniciatívnym, výkonným a kontrolným orgánom mestského zastupiteľstva. Zároveň plní funkciu poradného orgánu primátora. Je zložená z poslancov mestského zastupiteľstva, pričom počet členovestskej rady tvorí najviac tretinu počtu poslancov mestského zastupiteľstva. V roku 2023 mala päť členov.

5. Organizácie mesta

Rozpočtové vzdelávacie organizácie

Mesto Sabinov je zriaďovateľom týchto rozpočtových vzdelávacích organizácií:

- **Základná škola 17. novembra**, 17. novembra 31, 083 01 Sabinov
- **Základná škola Komenského**, Komenského 13, 083 01 Sabinov
- **Základná umelecká škola**, Námestie slobody 29, 083 01 Sabinov

Príspevkové organizácie

Mesto Sabinov je zriaďovateľom týchto príspevkových organizácií:

- **Mestské kultúrne stredisko**, Janka Borodáča 18, 083 01 Sabinov

Obchodné organizácie

Mesto Sabinov má účasť v nasledujúcich obchodných organizáciách:

- **Verejnoprospešné služby s.r.o.**, Hollého 35, 083 01 Sabinov - účasť mesta 100 %
- **Mestské lesy Sabinov s.r.o.**, Nám. slobody 57, 083 01 Sabinov - účasť mesta 100 %
- **Sabyt s.r.o. Sabinov**, ul. Mieru 8, 083 01 Sabinov – účasť mesta 51 %

Neziskové organizácie

- **Poliklinika Sabinov n.o.**, SNP 1, 083 01 Sabinov
- **Centrum integrovanej zdravotnej starostlivosti, n.o.** SNP 1, 08301 Sabinov

6. Plnenie úloh mesta (prenesené kompetencie, originálne kompetencie)

6.1. *Výchova a vzdelanie*

V súčasnosti výchovu a vzdelávanie detí ako povinnú školskú dochádzku v meste poskytujú:

V zriaďovateľskej pôsobnosti mesta: 2 základné školy – Základná škola 17. novembra

– Základná škola Komenského

Ministerstvo školstva SR prostredníctvom Regionálneho úradu školskej správy v Prešove poskytuje mestu dotáciu na prenesený výkon štátnej správy v oblasti školstva (dotácia na bežné výdavky vrátane výdavkov na mzdy, platy, služobné príjmy a ostatné osobné vyrovnania, poistné a príspevky do poisťovní, dotácia na osobné náklady asistentov učiteľov, na vykrytie nákladov súvisiacich s poskytovaním záujmového vzdelávania prostredníctvom vzdelávacích poukazov, dotácia na dopravu žiakov a podobne).

Počet detí sa podľa štatistiky počíta nie na kalendárny rok, ale na školský rok, takže k 15.9.2022 bolo v ZŠ 1500 žiakov a podľa štatistiky k **15.9.2023 1579 žiakov**, v tabuľke uvádzam posledný zisťovaný počet detí.

K 31.12.2023 navštevovalo základné školy v zriaďovateľskej pôsobnosti mesta Sabinov 1579 žiakov. Z toho 167 žiakov pochádza zo sociálne znevýhodneného prostredia / žiak, ktorý je členom domácnosti, ktorej členovi sa poskytuje pomoc v hmotnej núdzi a zákonný zástupca žiaka túto skutočnosť preukáže riaditeľovi základnej školy/. V oboch základných školách pôsobili aj 2 asistenti učiteľa. Mzdové náklady a náklady na materiálno-technické zabezpečenie a didaktické pomôcky pre týchto žiakov boli kompenzované z príspevku na sociálne znevýhodnené prostredie, ktorý prideluje MŠVVaŠ SR podľa §4e zákona č. 597/2003 Z.z. o financovaní základných škôl, stredných škôl a školských zariadení v znení neskorších predpisov.

Rozpočet na 2 základné školy bol schválený vo výške **4 627 774 €** na bežné výdavky a **30 990 €** na kapitálové výdavky. Čerpaný bol vo výške **4 424 758,77 €** na bežné výdavky. Z toho tvorili

- Mzdy 2 687 848,93
- Odvody 985 129,66
- tovary a služby 633 494,86 €
- bežné transfery 118 285,32 €.

Na kapitálové výdavky bolo čerpaných 30 951,69 €.

V zriaďovateľskej pôsobnosti mesta: *1 základná umelecká škola*

Základná umelecká škola zabezpečuje umeleckú výchovu a umelecké vzdelávanie podľa vzdelávacieho programu odboru vzdelávania.

Základná umelecká škola organizuje prípravné štúdium, základné štúdium, štúdium s rozšíreným počtom vyučovacích hodín, skrátené štúdium a štúdium pre dospelých.

Prípravné štúdium má najviac dva ročníky. Je určené pre žiakov prvého stupňa základnej školy a pre nadané deti vo veku pred plnením povinnej školskej dochádzky.

Základné štúdium sa člení na dva stupne. Prvý stupeň má najviac deväť ročníkov a druhý stupeň má najviac štyri ročníky.

Vyučovanie je individuálne a skupinové. Počty žiakov v jednotlivých vyučovacích predmetoch určujú učebné plány.

Počet detí sa podľa štatistiky počíta nie na kalendárny rok, ale na školský rok, takže k 15.9.2022 bolo v ZUŠ 529 žiakov a podľa štatistiky **k 15.9.2023 - 600 žiakov**, v tabuľke uvádzam posledný zisťovaný počet detí.

Rozpočet bol schválený vo výške **869 833,00 € na bežné výdavky a 0 € na kapitálové výdavky**. Čerpaný bol vo výške **859 416,56 €** na bežné výdavky. Z toho tvorili

- Mzdy 545 842,79 €
- Odvody 193 872,37 €
- tovary a služby 91 885,48 €
- bežné transfery 27 815,92 €

Na kapitálové výdavky bolo čerpaných **0 €**

V zriaďovateľskej pôsobnosti mesta: 5 materských škôl

Počet detí sa podľa štatistiky počíta nie na kalendárny rok, ale na školský rok, takže k 15.9.2022 bolo v MŠ 443 detí a podľa štatistiky k 15.9.2023 **432** detí, v tabuľke uvádzam posledný zisťovaný počet detí.

Rozpočet bol schválený vo výške 1 531 975 € na bežné výdavky a 26 200 € na kapitálové výdavky.

Čerpaný bol vo výške 1 482 808,24 € na bežné výdavky. Z toho tvorili 850 159,99 € mzdy, 309 135,02 € odvody, tovary a služby 281 887,63 €, bežné transfery 41 625,60 €. Na kapitálové výdavky bolo čerpaných 26 033,67 €.

V zriaďovateľskej pôsobnosti mesta: 7 školských jedální – 5 školských jedální pri MŠ a 2 školské jedálne pri ZŠ

Školská jedáleň poskytuje riadne alebo diétne stravovanie deťom a žiakom za čiastočnú úhradu nákladov, ktoré uhradza zákonný zástupca, pričom výška nákladov na nákup potravín sa určuje podľa Finančných pásiem. S účinnosťou **od 1.1.2023** boli MŠVVaŠ SR vydané **nové Finančné pásma** – zložené z piatich pásiem na nákup potravín na jedno jedlo:

a/. podľa vekových kategórií stravníkov – Finančné pásmo A

b/. podľa vekových kategórií stravníkov - Finančné pásmo B - pre diétne stravovanie, stravovanie športovcov, celoročné stravovanie a stravovanie zamestnancov školy, školských zariadení a iných fyzických osôb.

Školské jedálne pri MŠ poskytovali v sledovanom období deťom, navštevujúcim materskú školu, hlavne aj doplnkové jedlá.

Školské jedálne pri materských školách:

Rozpočet bol schválený vo výške 456 091,00 € na bežné výdavky a 0 € na kapitálové výdavky.

Čerpaný bol vo výške 395 827,19 € na bežné výdavky. Z toho tvorili

- Mzdy 174 897,40 €
- Odvody 61 909,20 €
- tovary a služby 151 275,19 €
- bežné transfery 7 745,40 €

Na kapitálové výdavky bolo čerpaných 0 €.

Školské jedálne pri základných školách:

Rozpočet bol schválený vo výške 692 815,00 € na bežné výdavky a 0 € na kapitálové výdavky.

Čerpaný bol vo výške 694 422,14 € na bežné výdavky. Z toho tvorili

- Mzdy 190 087,24 €
- Odvody 68 861,76 €
- tovary a služby 429 775,15 €
- bežné transfery 5 697,99 €

Na kapitálové výdavky bolo čerpaných 0 €.

V zriaďovateľskej pôsobnosti mesta: 2 školské kluby detí – pri Základnej škole ul. 17. novembra a ZŠ Komenského

Školský klub detí je súčasťou školy, ktorá zabezpečuje pre deti, ktoré plnia povinnú školskú dochádzku na základnej škole, činnosť podľa výchovného programu školského zariadenia zameranú na ich prípravu na vyučovanie, záujmovú činnosť a na oddych v čase mimo vyučovania a v čase školských prázdnin.

Rozpočet bol schválený vo výške 304 406,00 € na bežné výdavky a 0 € na kapitálové výdavky.

Čerpaný bol vo výške 306 168,49 € na bežné výdavky. Z toho tvorili

- mzdy 201 880,41 €
- odvody 72 323,22 €
- tovary a služby 30 116,48 €
- bežné transfery 1 848,38 €

Neštátne školské zariadenia:

- *2 materské školy*
- *1 centrum voľného času*
- *2 školské kluby detí*
- *3 školské jedálne*

V zmysle § 6 ods.12 písm. b/ a d/ a § 9aa zákona č. 596/2003 Z.z. o štátnej správe v školstve a školskej samospráve a o zmene a doplnení niektorých zákonov v znení neskorších predpisov mesto Sabinov uzatvorilo Zmluvu o poskytnutí finančných prostriedkov na prevádzku a mzdy škôl a školských zariadení s týmito subjektmi:

- Košická arcidiecéza, Biskupský úrad Košice – pre Cirkevnú ZŠ v Sabinove
- OZ Lienka Sabinov
- Súkromná materská škola s materskou školou

V januári bol určený predpokladaný jednotkový koeficient na prepočet sumy vo výške **103,73 €**. Na základe určeného koeficientu bolo mesto povinné neštátnym zriaďovateľom vyplatiť spolu – **351 246,00 €**

Súkromná materská škola pani Eliášovej začala svoju činnosť od 1. septembra 2022, mesto Sabinov na prevádzku a mzdy v roku financie neposkytovalo, nakoľko zmluvy o financovaní sa uzatvárajú na kalendárny rok – vždy od 1.1. do 31.12. Zmluva s touto zriaďovateľkou bola uzatvorená až 1.1.2023 a odvtedy bolo nastavené aj financovanie materskej školy. Z dôvodu nenaplnenosti materskej školy v mesiaci máj 2023 požiadala zriaďovateľka súkromnej MŠ MŠVVaŠ Slovenskej republiky o vyradenie zo siete škôl a školských zariadení, takže materská škola bola vyradená k 30.6.2023.

6.2 Zdravotníctvo

Zdravotnú starostlivosť v meste poskytujú nezisková organizácia mesta Sabinov – Poliklinika Sabinov, n.o. a súkromné zdravotné spoločnosti a lekári.

Poliklinika Sabinov, n.o. – jej hlavnou činnosťou je poskytovanie zdravotnej starostlivosti, od 1.1.2020 je zdravotníckym zariadením a zdravotníckou činnosťou aj dopravná zdravotná služba – prevozy poistencov, podnikateľskou činnosťou je podnájom priestorov pre ostatné subjekty pôsobiace v budove polikliniky, kopírovanie a poliklinická lekárňa. Tieto činnosti sú financované v prevažnej miere z prostriedkov zdravotných poisťovní - Všeobecná zdravotná poisťovňa, Dôvera – zdravotná poisťovňa a UNION – zdravotná poisťovňa, prípadne od iných subjektov.

6.3 Sociálne zabezpečenie

Mesto Sabinov **zastrešuje tieto oblasti poskytovania sociálnych služieb v zmysle zákona č. 448/2008 Z.z. o sociálnych službách**

- ✓ Poskytovanie sociálnej služby v denných centrách
- ✓ Sociálnoprávna ochrana detí a sociálna kuratela
- ✓ Pochovanie občana
- ✓ Samosprávne dávky
- ✓ Terénna sociálna práca
- ✓ Komunitné centrum
- ✓ Opatrovateľská služba
- ✓ Posudzovanie odkázanosti občana na sociálnu službu
- ✓ Poskytovanie finančných prostriedkov na prevádzku neverejnému poskytovateľovi sociálnych služieb
- ✓ Spoločný obecný úrad pre sociálne služby
- ✓ Centrum sociálnych služieb
- ✓ Poskytovanie sociálnej služby v jedálni
- ✓ Rozvoz stravy
- ✓ Inštitút osobitného príjemcu

Tabuľka 1 Prehľad príjmov a výdavkov za sociálne služby za rok 2023 :

Program 5	Výdaj v €	Príjem v €	Náklad mesta

Denné centrum Orkucany	2 798,98	1 724,31	1 074,67
Denné centrum Sabinov	4 502,51	0,00	4 502,51
Služba pre denné centrá	8 001,83	0,00	8 001,83
SPO a kuratela	0,00	0,00	0,00
Pochovanie občana	0,00	0,00	0,00
Jednorozová dávka	3 500,00	0,00	3 500,00
Krízové bývanie	4 168,42	1 866,69	2 301,73
Komunitné centrum	86 954,75	68 267,72	18 687,03
TSP	116 844,55	105 972,67	10 871,88
Opatrovateľská služba	512 989,29	249 367,56	263 621,73
Posudzovanie odkázanosti	3 574,55	0,00	3 574,55
úhrada za zdravotné úkony	180,00	0,00	180,00
Spoločný obecný úrad	25 773,07	13 185,40	12 587,67
Stravovanie dôchodcov	135 901,60	123 661,70	12 239,90
Rozvoz stravy	43 902,16	16 511,40	27 390,76
príspevok neverejnému poskytovateľovi	39 032,12	0,00	39 032,12
CSS (ZpS, DSS,)	359 562,79	282 840,27	76 722,52
Rodinné prídavky - osobitný príjemca	56 619,86	56 619,86	0,00
Dávka v HN - osobitný príjemca	39 236,30	39 236,30	0,00
dotácia na osobitného príjemcu	0,00	1 730,83	-1 730,83
Rodičovský príspevok - osobitný príjemca	13 179,60	13 179,60	0,00

6.4 Kultúra

Spoločenský a kultúrny život v meste zabezpečuje:

Mestské kultúrne stredisko Sabinov, príspevková organizácia v zriaďovateľskej pôsobnosti mesta – pod jeho správu patrí knižnica B.N. Nezabudova, kino Torysa, Centrum na korze, súbory a kluby a športový areál.

Mestské kultúrne stredisko je koordinátorom kultúrno-spoločenských podujatí v meste. Je udržiavateľom folklórnych tradícií regiónu a zároveň ich rozvíja prostredníctvom činnosti folklórnych zoskupení, vystúpení a prehliadok. Reprezentuje Sabinov a kultúru regiónu v zahraničí, predovšetkým v partnerskom meste Siedlce (PL), Kenderes (MR), Soběslav (ČR) a Čubuk (TR) ale aj po celom svete účasťou na medzinárodných folklórnych festivaloch.

Udržiava a podporuje ochotnícku divadelnú tradíciu v meste a tradíciu dychovej hudby, kurzovú činnosť, tanečné aktivity a zdravotné cvičenia. Organizuje výtvarný život v meste, pripravuje výstavy profesionálov i amatérov, organizuje tvorivé výtvarné dielne, spravuje pamätnú sieň filmu Obchod na

korze a od roku 2012 prevádzkuje Múzeum bašta. Zabezpečuje pre obyvateľov mesta, ale aj návštevníkov možnosť športovo rekreačného vyžitia v Športovom areáli.

Zoznam podujatí za rok 2023

Január :

- 07.01.2023 JANAIS - Vianočný koncert
21.01.2023 Pietny akt kladenia vencov pri príležitosti 78. Výročia oslobodenia mesta Sabinov

Február:

- 11.02.2023 Fiha tralala - pesničková show
11.02.2023 PLES FS
18.02.2023 Fašiangy v Sabinove, maškaráda, kult. program FS súborov, hud. sk. BRAVO
19.02.2023 Karneval na ľade
26.02.2023 Neskoro večer - talk show Petra Marcina

Marec:

- 05.03.2023 MDŽ pod záštitou primátora mesta
18.03.2023 Turnaj vo FIFA - Nultý ročník turnaja PC hry
21.03.2023 Sabinovský ČIM-ČIM - Recitátorská súťaž MŠ
31.03.2023 Deň učiteľov - Oceňovanie učiteľov za rok 2022, Koncert Chodúra
25.03.2023 Premiéra - Divadlo SOS, Natierač

Apríl :

- 23.04.2023 Natierač

Máj :

- 01.05.2023 „Stavíme mi máje“
05.05.2023 Pietny akt kladenia vencov pri príležitosti 78. Výročie ukončenia 2. svetovej vojny
14.05.2023 Deň matiek Účinkujú: deti z MŠ /súťaž ČIM-ČIM /
12.05.2023 Koncert Kollárovci
18.05.2023 SARM - recitátorská súťaž
18.05.2023 Športovec roka - oceňovanie
21.05.2023 S H J - umelci z Maďarska
28.05.2023 Krása životu

Jún:

- 04.06.2023 MDD - deň s včielkami a Usmievankou
10.06.2023 Premiéra divadlo Halabala
11.06.2023 Večerný Koncert v kostole
12.05.2023 Budúce osobnosti
13.06.2023 Ja a kultúra - prednáška Z. Slušnej
14.06.2023 Galavečer
15.06.2023 Môj život v éteri
15.06.2023 Sabinovský jarmok - prezentácia škôl
O. Spivak
Buranowski
Medial Banana
16.06.2023 Hlas cigánskeho srdca
Folklórny festival
SALK
Cimbal brothers
17.06.2023 Detský jarmok
S hudbou vesmírnou
Peter Bič PROJECT
Hrdza

Júl, August:

Vystúpenia súborov, zájazdy a sústredenia

- 29.07.2023 Happening
- 29.07.2023 Expres street party
- 25.08.2023 Pietny akt kladenia vencov pri príležitosti 78. výročia SNP

September:

- 19.09.2023 Organový koncert v rámci 51. Ročníka Medzinárodného organového festivalu Ivana Sokola

Október :

- 07.10.2023 Halabala
- 08.10.2023 Sabinovský slávik, okresná prehliadka spevákov ľudových piesní
- 21.10.2023 Premiéra Sabinovčan 2 x
- 22.10.2023 Spievankovo
- 29.10.2023 Mesiac úcty k starším - Program pod záštitou primátora mesta, venovaný seniorom

November:

- 11.11.2023 Natierač

December:

- 05.12.2023 Mikulášska nádielka- 3 x predstavenie v MsKS
- 05.12.2023 Škriatkovsky dobré Vianoce, rozsvietenie jedličky
- 14.12.2023 Sabinov má talent
- 15.12.2023 Divadlo Šialené nožničky
- 18.12.2023 Vianočné koledovanie- vystúpenie detí z MŠ, ZŠ, ZUŠ a krúžkov
- 19.12.2023 Koledovanie- vystúpenie folklór , Vianočný koncert Veronika Rabada
- 29.12.2023 Vianočný koncert Orkucany
- 29.12.2023 Oktagon
- 30.12.2023 Koncert Basawell

ZÁUJMOVO-UMELECKÁ ČINNOSŤ V KC NA KORZE

Kultúrne a informačné centrum Na korze, ktoré je umiestnené na prízemí meštianskeho domu na Námestí slobody 62, ponúka návštevníkom informácie o kultúrnych, športových aj spoločenských podujatiach, ktoré sa počas roka v Sabinove a jeho blízkom okolí konajú. Súčasťou KIC je stála expozícia oscarového filmu OBCHOD NA KORZE, ktorý sa v Sabinove v roku 1964 nakrúcal. Návštevníci sa tu dozvedia zaujímavosti o nakrúcaní filmu v meste, pobyte a aktivitách režisérov a hercov v Sabinove, o miestnom komparze, ako aj o spomienkach obyvateľov mesta na toto obdobie. V expozícii nájdú fotografie z nakrúcania, pamätné predmety, knihy o aktéroch a filme, dobové časopisy a noviny, výpisy z mestskej kroniky.

V kultúrnom a informačnom centre majú návštevníci k dispozícii rôzne informačné materiály a v prípade záujmu si tu môžu zakúpiť prezentačné a drobné darčekové predmety z dielne miestnych remeselníkov.

VÝSTAVNÁ ČINNOSŤ

Výstavná činnosť je zameraná na prezentáciu výtvarných a pracovných činností detí, mládeže aj

dospelých ako aj náučno-vzdelávacie výstavy a je sústredená prevažne v priestoroch koncertnej sály KC Na korze, prípadne v priestoroch predsália kina a estrádnej sály.

Január

JULO ZBOROVJAN - básnik Šariša - autorská výstava M. Sekeráka, mapujúca život a tvorbu básnika, divadelníka, režiséra, prekladateľa, redaktora a publicistu

Február

ZIMA OČAMI DETÍ - výstava výtvarných prác detí zo sabinovských MŠ

Marec

VEĽKONOČNÝ BAZÁR - výstava remeselných výrobkov s veľkonočnou a jarnou tematikou

Apríl

FARBY JARI - výstava výtvarných prác žiakov ZUŠ Sabinov

Máj

40 - ROČNÁ PALETA - výstava výtvarných prác žiakov ZŠ Ul. 17. novembra Sabinov

10.VÝROČIE CHARITNÉHO DOMU SV. RAFAELA - výstava prezentujúca činnosť denného stacionára

Jún, júl, august

CSONTVÁRYHO TÚLAVÉ TOPÁNKY - výstava ocenených výtvarných prác žiakov ZŠ, ZUŠ a SŠ Prešovského kraja a zahraničných škôl partnerských miest mesta Sabinov

UMELECKÝ BAZÁR - výstava ručne vyrobených výrobkov remeselníkov zo Sabinova a okolia

KULTÚRA POD STRECHOU - výstava pri príležitosti otvorenia prvého kultúrneho domu na východnom Slovensku v roku 1934 v Sabinove

September

BÁBKY ZA OPONOU - výstava bábok a divadelných výprav k 10. výročiu založenia súboru Halabala

Október, november

NEŽILA SOM NADARMO - jubilejná výstava k 100. výročiu narodenia obrazovej kronikárky mesta Mgr. Marty Malíkovej -Vranovskej

HERstory - exteriérová putovná výstava rozprávajúca príbehy úspešných žien

December

VIANOČNÝ BAZÁR - výstava remeselných výrobkov so zimnou a vianočnou tematikou

Výstavy si prezrelo 2691 návštevníkov zo Sabinova a okolia, turistov zo Slovenska aj zahraničia (v roku 2022 to bolo 1991).

KINO TORYSA

Najúspešnejším filmom roka 2023 bola v kine Torysa animovaná komédia *Kocúr v čižmách: Posledné želanie*, ktorú si v Sabinovskom Kine Torysa pozrelo 988 divákov. Druhým úspešným filmom bola slovenská komédia *Labková patrola vo veľkofilme* s návštevnosťou 886 divákov, čo potvrdzuje obľubu animovaných komédií u miestneho publika.

Medzi ďalšie úspešné filmy patrili česko-slovenské filmy *Perinbaba a dva svety*, *Invalid*. Z animovaných filmov sa na popredných miestach umiestnila *Super Mario Bros. Vo filme*, *Zúbková víla*, *Elementy*. Z daných čísel vidíme utvrdzujúci fakt z minulých rokov, keď sa ukazuje že medzi najúspešnejšie filmy v Kine Torysa sa zaradzujú najmä animované filmy a filmy domácej produkcie poprípade česko-slovenskej produkcie, ktoré tohto roku animované filmy aj prekonali.

Počas celého roka 2023 sa návštevnosť kina pohybovala v priemere 879 divákov za mesiac.

MESTSKÁ KNIŽNICA

Knižničný fond k 31.12.2023 : 26833 knižničných jednotiek

Ročný prírastok: 732 z toho dary 170
prírastok kúpou: 562
Ročný úbytok: 511
Počet výpožičiek spolu: 21386 /+3075/, z toho absenčne: 20 362 /+3121/ oproti roku 2022 /
Počet aktívnych čitateľov: 1022 / +118 / oproti roku 2022, z toho do 15 rokov: 467 /+30 /
Návštevnosť knižnice vrátane podujatí : 9529 návštevníkov
/ + 1311 oproti roku 2022 / z toho na podujatiach : 2869
Počet podujatí : 67

Na základe analýzy doterajšieho vývoja možno očakávať, že v kultúrnom a spoločenskom živote sa bude pokračovať v tradičných podujatiach.

6.5. Doprava

Mesto Sabinov leží na dôležitej hlavnej ceste č. 68 Prešov - Stará Ľubovňa - Mníšek nad Popradom – Poľsko a železničnej trati č. 188 Košice - Prešov - Plaveč - Poľsko. Od krajského mesta je **centrum Sabinova vzdialené iba 18 km.**

V rámci bežných výdavkov bola realizovaná pravidelná oprava a údržba miestnych komunikácií:

- Oprava, doplnenie a výmena poškodeného zvislého dopravného značenia
- Čistenie a výmena bahenných košov uličných vpustí
- Asfaltovanie a opravy výtlkov na miestnych komunikáciách
- Oprava uličných vpustí

Celkové náklady v rámci bežných výdavkov boli vo výške 42696,84 €.

V rámci kapitálových výdavkov boli v rámci prvku výstavba pozemných komunikácií zrealizované nasledovné investičné akcie:

S realizáciou stavby „Zlepšenie technickej infraštruktúry pre obyvateľov MRK v meste Sabinov“ mesto Sabinov ul. 17. novembra, ul. Ružová a ul. Poľná“ sa začalo odovzdaním a prevzatím staveniska dňa 07.06.2023. Zhotoviteľom bola spoločnosť EUROVIA SK, a.s., Košice. Dňa 13.12.2023 bola stavba ukončená, prevzatá a zaradená do majetku mesta v roku 2023.

Celková suma čerpaná na rekonštrukciu miestnych komunikácií za rok 2023 bola 739 738,38 €.

6.6 Územné plánovanie

Mesto Sabinov má územný plán od roku 1996. Schválený územný plán definuje zásady urbanistického usporiadania a funkčnej štruktúry zastavaného územia mesta, jeho príľahlého záujmového územia a ostatného územia v hraniciach katastra, ktoré tvoria mesto Sabinov. Obsahuje charakteristiku potenciálu územia a limity jeho využitia, koncepciu optimálneho rozvoja funkcií a štruktúr územia, regulatívy rozvoja a jeho územného priemetu, zásady rozvoja technickej vybavenosti, princípy miestneho územného systému ekologickej stability. Územný plán bol menený viacerými zmenami a doplnkami.

6.7 Hospodárstvo

Najvýznamnejší priemysel v meste tvorí:

strojárstvo: WEP TRADING, a.s. Sabinov

ZŤS Sabinov, a.s. Sabinov

MSK Cabins, s.r.o. Sabinov

Stavebníctvo : EKO SVIP, s.r.o. Sabinov

Poľnohospodárstvo : Agrokombinát, a.s. Sabinov

Priemysel – výroba nábytku : SANAS, a.s. Sabinov

výroba textilných výrobkov : EMI EU s.r.o. Sabinov

Potravinárstvo : MILK – AGRO spo.s.r.o. – so dídrom firmy v Prešove

7. Rozpočet mesta Sabinov

Rozpočet je základným nástrojom finančného hospodárenia a plánovania finančných tokov Mesta Sabinov. Bol schválený uznesením mestského zastupiteľstva č. 22 zo dňa 15.12.2022 s výškou celkových príjmov 18 842 989 € a celkovými výdavkami v objeme 18 842 989 €.

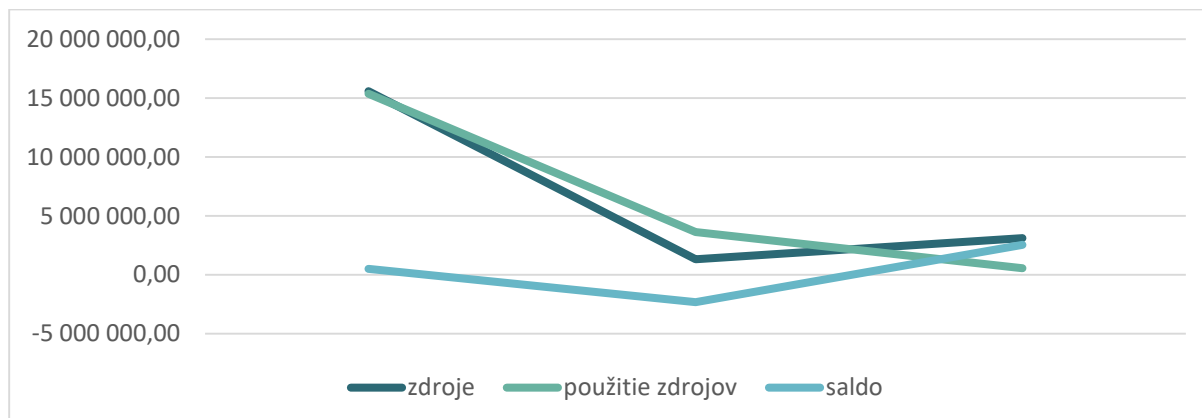
Schválený rozpočet bol aktualizovaný rozpočtovými zmenami, prostredníctvom ktorých došlo k úprave vo forme navýšenia v príjmovej oblasti na výšku 20 856 080 €. **Reálne príjmy** napokon **dosiahli výšku 20 269 129,76 €**, teda 97,18 % plnenia príjmovej časti rozpočtu.

Výdavková časť rozpočtu bola v priebehu roku 2023 úpravami navýšená na konečnú výšku 20 687 845 €. **Skutočné výdavky boli čerpané vo výške 19 558 421,60 €**, čiže 94,54 % z naplánovaných výdavkov zostalo nedočerpaných.

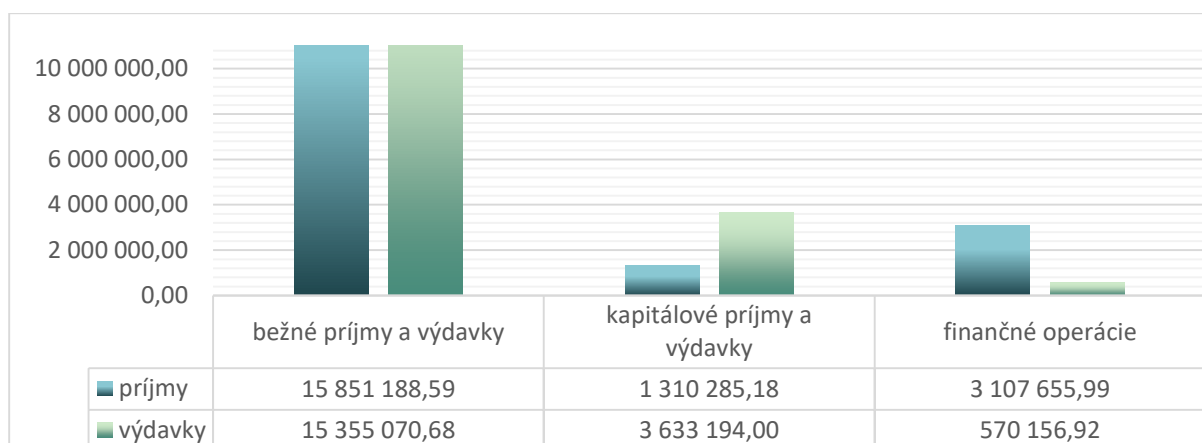
Tabuľka 2 Rekapitulácia zdrojov a ich použitia v roku 2023 (rozdiel skutočne dosiahnutých príjmov a výdajov)

ZDROJE	SKUTOČNOSŤ	POUŽITIE ZDROJOV	SKUTOČNOSŤ	SALDO
Bežné príjmy	15 851 188,59 €	Bežné výdavky	15 355 070,68 €	496 117,91 €
Kapitálové príjmy	1 310 285,18 €	Kapitál. výdavky	3 633 194,00 €	-2 322 908,82 €
Príjmy spolu	17 161 473,77 €	Výdavky spolu	18 988 264,68 €	-1 826 790,91 €
Finančné operácie príjmové	3 107 655,99 €	Finanč. operácie výdajové	570 156,92 €	2 537 499,07 €
SPOLU	20 269 129,76 €	SPOLU	19 558 421,60 €	710 708,16 €

Graf 1 Finančné zdroje a ich skutočné čerpanie v roku 2023



Graf 2 Porovnanie skutočne dosiahnutých príjmov a výdavkov v roku 2023



7.1. Príjmy rozpočtu mesta

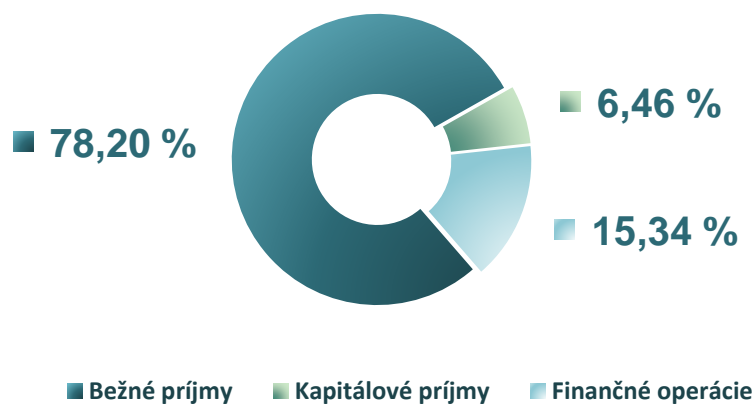
Príjmy rozpočtu mesta dosiahli v roku 2023 výšku **20 269 129,76 €**. Príjmová časť rozpočtu je tvorená bežnými príjmami, kapitálovými príjmami a finančnými operáciami. Najväčší podiel na celkových príjmoch mesta majú bežné príjmy a to v podiele 78,20 %.

Tabuľka 3 Príjmy rozpočtu mesta na rok 2023

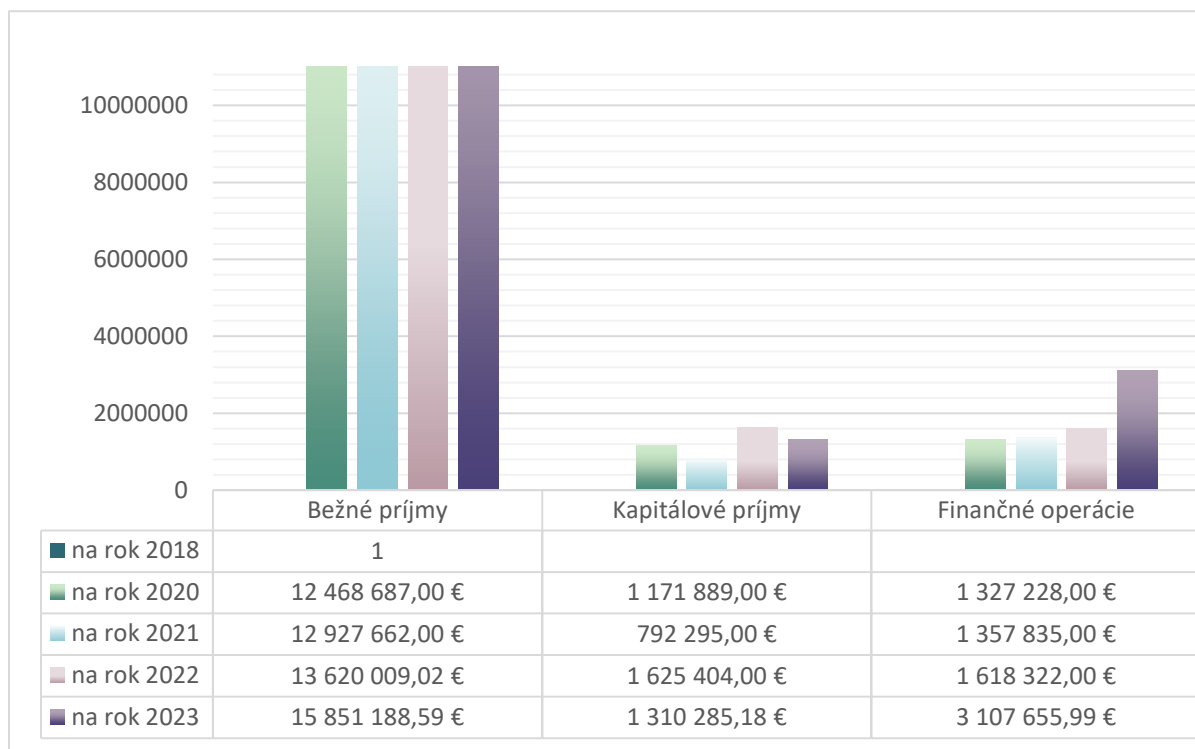
PRÍJMY ROZPOČTU	FINANČNÝ OBJEM	PODIEL NA CELKOVÝCH PRÍJMOCH
Bežné príjmy	15 851 188,59 €	78,20 %
Kapitálové príjmy	1 310 285,18 €	6,46 %

Finančné operácie	3 107 655,99 €	15,34 %
PRÍJMY CELKOM	20 269 129,76 €	100 %

Graf 3 Rozdelenie príjmovej časti rozpočtu mesta za rok 2023



Graf 4 Komparácia príjmovej časti rozpočtu za roky 2020 - 2023



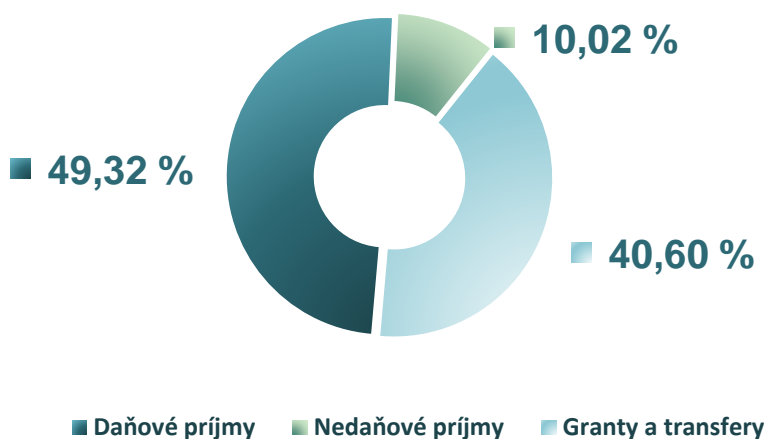
7.1.1. Bežné príjmy

Objem bežných príjmov mesta za rok 2023 predstavuje **15 851 188,59 €**. Bežné príjmy mesta sú zložené z daňových príjmov, nedaňových príjmov, grantov a transferov. Najväčší podiel na bežných príjmoch mesta v roku 2023 majú daňové príjmy, a to 49,32 %.

Tabuľka 4 Napĺňanie bežných príjmov pre rok 2023

BEŽNÉ PRÍJMY	FINANČNÝ OBJEM	PODIEL NA CELKOVÝCH BEŽNÝCH PRÍJMOCH
Daňové príjmy	7 818 079,48 €	49,32 %
Nedaňové príjmy	1 588 993,58 €	10,02 %
Granty a transfery	6 444 115,53 €	40,60 %
BEŽNÉ PRÍJMY CELKOM	15 851 188,59 €	100 %

Graf 5 Štruktúra bežných príjmov rozpočtu pre rok 2023

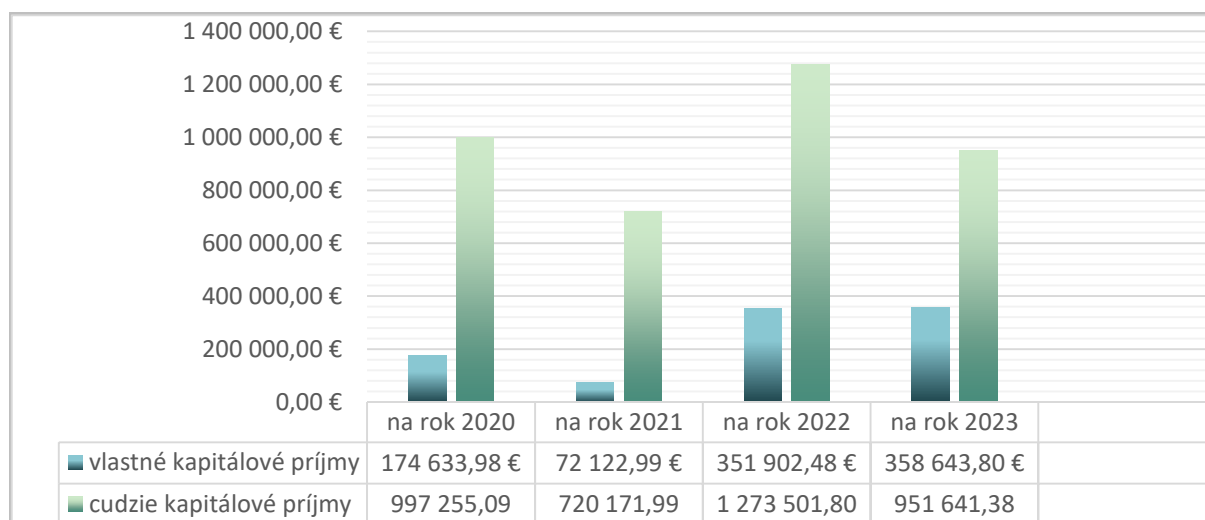


7.1.2. Kapitálové príjmy

Kapitálové príjmy mesta sa členia na vlastné z predaja majetku a cudzie – granty a transfery. V hodnotenom období sa vlastné kapitálové príjmy podieľali na celkových kapitálových príjmoch vo výške 27,37 % a cudzie kapitálové príjmy 72,63 %.

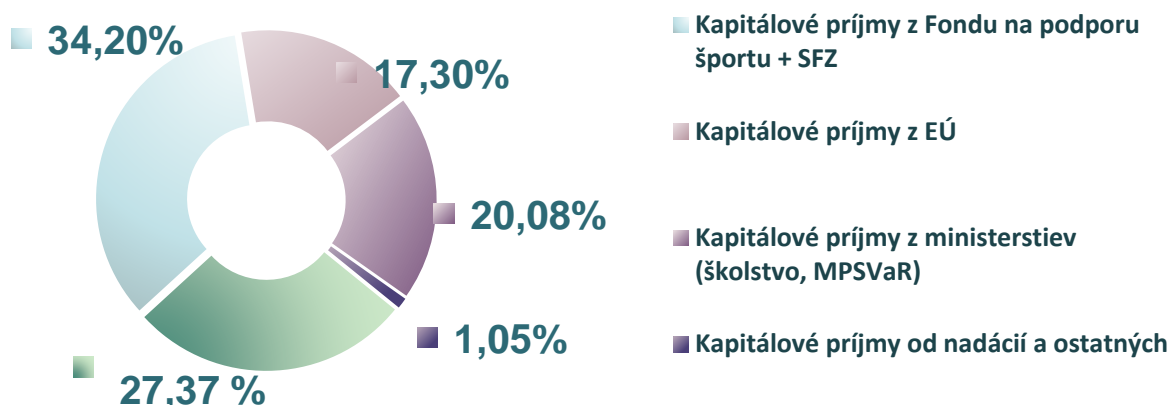
Tabuľka 5 Napĺňanie kapitálových príjmov pre rok 2023

KAPITÁLOVÉ PRÍJMY	FINANČNÝ OBJEM	PODIEL NA CELKOVÝCH KAPITÁLOVÝCH PRÍJMOCH
Vlastné kapitálové príjmy	358 643,80 €	27,37 %
Cudzie kapitálové príjmy	951 641,38 €	72,63 %
KAPITÁLOVÉ PRÍJMY CELKOM	1 310 285,18 €	100 %

Graf 6 Komparácia cudzích a vlastných kapitálových príjmov za roky 2020 - 2023**Tabuľka 6** Zoznam - Štruktúra kapitálových príjmov na rok 2023

KAPITÁLOVÉ PRÍJMY	OBJEM v €	% PODIEL
Kapitálové príjmy z predaja majetku	358 643,80 €	27,37 %
Kapitálové príjmy Lesopark Švabľovka– od SISP	3 959,00	0,30 %
Kapitálové príjmy modernizácia CSS	2 800,00	0,21 %
Kapitálové príjmy rekonštrukcia MŠ Švermová	553,02	0,04 %
Kapitálové príjmy na rekonštrukciu Zimného štadióna	448 128,00	34,20 %
Kapitálové príjmy na výstavbu bytového domu na ulici Mlynskej	238 194,23	18,18 %
Kapitálové príjmy na PD ul. Levočská – od súkr. osoby	9 840,00	0,75 %
Kapitálové príjmy na cyklistickú infraštruktúru	105 359,01	8,04 %
Kapitálové príjmy na informačnú a kybernetickú bezpečnosť	36 388,80	2,78 %
Kapitálové príjmy na rekonštrukciu hradieb – projekt cezhraničnej spolupráce	106 419,32	8,12 %

Graf 7 Štruktúra kapitálových príjmov v roku 2023



7.1.3. Príjmové finančné operácie

Finančné zábezpeky tvorili v hodnotenom období **7,07 % z celkových finančných operácií** a tvorili ich finančné zábezpeky na verejné obstarávanie dodávateľa stavby – rekonštrukcia Zimného štadióna a zábezpeky na byty.

Ostatné finančné operácie tvorili v hodnotenom období **2,15 % z celkových finančných operácií** a tvorili ich použitie finančnej náhrady za výrub stromov a použitie fondu opráv.

Prevod z rezervného fondu na investičné akcie tvoril v hodnotenom období **9,66 % z celkových finančných operácií**.

Nevyčerpané dotácie z roku 2022 tvorili v hodnotenom období **10,18 % z celkových finančných operácií**. Tieto dotácie boli zapojené do príjmovej časti rozpočtu aj do výdavkovej časti rozpočtu – buď na použitie alebo ako vrátenie nevyčerpanej dotácie.

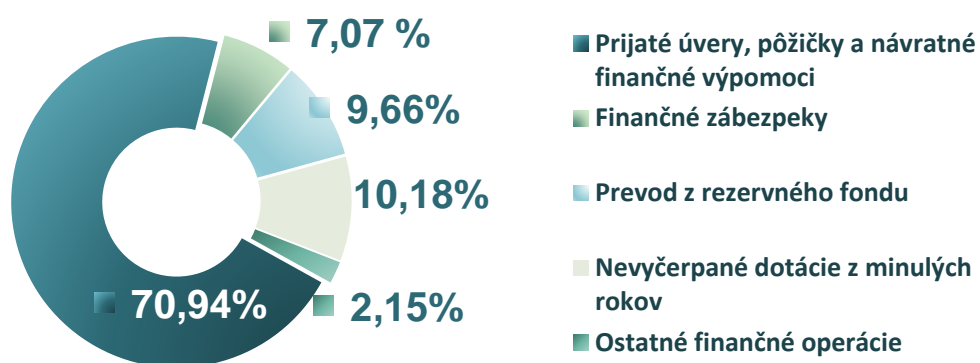
Prijaté úvery, pôžičky a návratné finančné výpomoci tvorili v hodnotenom období **70,94 % z celkových finančných operácií** a tvorili ich úver na výstavbu bytového domu na ulici Mlynskej zo ŠFRB vo výške 1 032 853,64 €, bankový úver na rekonštrukciu zimného štadióna vo výške 300 202,90 €, bankový úver na prístavbu polikliniky vo výške 100,00 € a preklenovací úver na rekonštrukciu ciest a MsKS vo výške 871 279,00 €.

Tabuľka 7 Štruktúra finančných operácií pre rok 2023

PRÍJMOVÉ FINANČNÉ OPERÁCIE	FINANČNÝ OBJEM	PODIEL NA CELKOVÝCH PRÍJMOVÝCH FIN. OPERÁCIÁCH
Prijaté úvery, pôžičky a návratné fin. výpomoci	2 204 435,54 €	70,94 %

Finančné zábezpeky	219 841,00 €	7,07 %
Prevod z rezervného fondu	300 276,82 €	9,66 %
Nevyčerpané dotácie z roku 2022	316 360,75 €	10,18 %
Ostatné finančné operácie	66 742,00 €	2,15 %
PRÍJMOVÉ FINANČNÉ OPERÁCIE CELKOM	3 107 656,11 €	100 %

Graf 8 Štruktúra finančných operácií pre rok 2023



7.1.4. Plnenie príjmovej časti rozpočtu podľa funkčnej klasifikácie

Na základe funkčnej ekonomickej rozpočtovej klasifikácie podľa Opatrenia Ministerstva financií Slovenskej republiky z 8. decembra 2004 č. MF/010175/2004-42, ktorým sa stanovuje druhová klasifikácia, organizačná klasifikácia a ekonomická klasifikácia rozpočtovej klasifikácie, môžeme skutočné plnenie príjmovej časti rozpočtu rozčleniť do jednotlivých kategórií, ktorých prehľad zachytáva tabuľka 6.

Tabuľka 8 Plnenie rozpočtu pre rok 2023 v súlade s rozpočtovou klasifikáciou a jeho komparácia s rokmi 2022 a 2021

KAT.	ROZPOČTOVÁ KLASIFIKÁCIA	SKUTOČNOSŤ 2021	SKUTOČNOSŤ 2022	SKUTOČNOSŤ 2023
	Klasifikácia bežných príjmov	12 927 662,39 €	13 620 009,02 €	15 851 188,59 €
110	Dane z príjmov a kapitálového majetku	5 807 703,83 €	6 322 736,30 €	6 641 980,48 €
120	Dane z majetku	476 814,30 €	499 054,21 €	653 177,90 €
130	Dane za tovary a služby	343 717,73 €	431 336,03 €	522 921,10 €
210	Príjmy z podnikania a z vlastníctva majetku	495 874,56 €	517 215,39 €	591 211,71 €
220	Administratívne a iné poplatky	653 572,91 €	852 887,40 €	934 537,49 €
240	Úroky z úverov a pôžičiek	0,00€	0,00 €	11 375,85 €
290	Iné nedaňové príjmy	28 859,99€	31 168,24 €	51 868,53 €
310	Tuzemské bežné granty a transfery	5 121 119,07€	4 965 611,45 €	6 444 115,53 €
	Klasifikácia kapitálových príjmov	792 294,98€	1 625 404,28 €	1 310 285,18 €
230	Kapitálové príjmy	72 122,99 €	351 902,48 €	358 643,80 €
320	Tuzemské kapitálové granty a transfery	720 171,99 €	1 273 501,80 €	951 641,38 €
	Klasifikácia finančných operácií	1 357 835,43 €	1 618 322,38 €	3 107 655,99 €
410	Zo splátok tuzemských úverov a pôžičiek a návratných fin. výpomocí	0 €	0 €	0 €
450	Z ostatných finančných operácií	795 793,75 €	1 225 343,96 €	903 220,45 €
500	Prijaté úvery, pôžičky a návratná finančná výpomoc	562 041,68 €	392 978,42 €	2 204 435,54 €
	PRÍJMY CELKOM	15 077 792,80 €	16 863 735,68 €	20 269 129,76 €

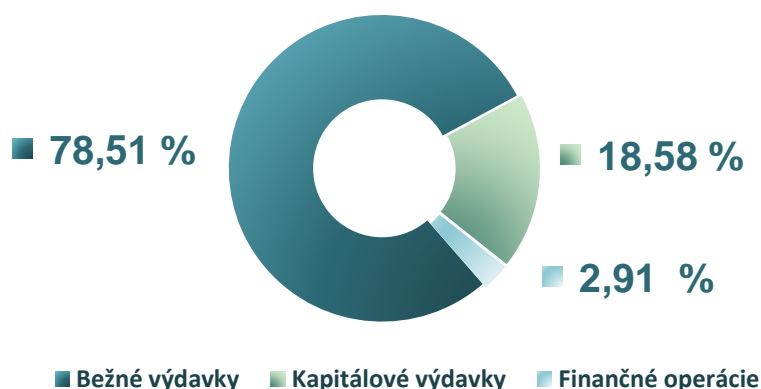
7.2. Údaje o plnení rozpočtu mesta a výdavky mesta

Výdavky rozpočtu mesta sa členia na bežné výdavky, kapitálové výdavky a finančné operácie. Najväčší podiel predstavujú bežné výdavky, a to 78,51 %. Rozpočet všetkých výdavkov bol v roku 2023 stanovený na sumu **20 687 845,00 €**, pričom skutočné výdavky dosiahli hodnotu **19 558 421,60 €**, čo predstavuje **94,54 % plnenie rozpočtu**.

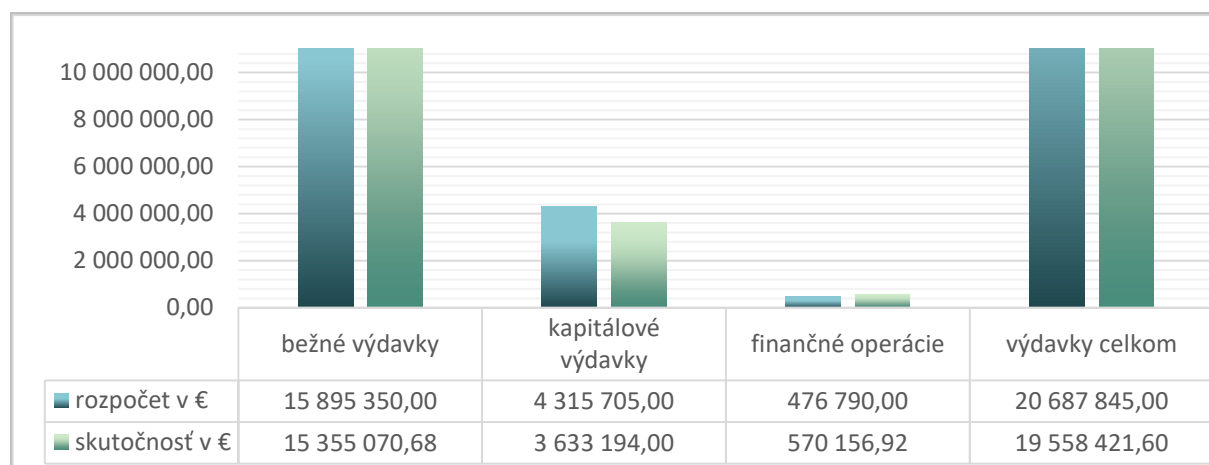
Tabuľka 9 Údaje o plnení rozpočtu a jeho percentuálne vyjadrenie pre rok 2023

VÝDAVKY	ROZPOČET	SKUTOČNOSŤ	PODIEL PLNENIA
Bežné výdavky	15 895 350 €	15 355 070,68 €	96,60 %
Kapitálové výdavky	4 315 705 €	3 633 194,00 €	94,19 %
Finančné operácie	476 790 €	570 156,92 €	119,58 %
VÝDAVKY CELKOM	20 687 845 €	19 558 421,60 €	94,54 %

Graf 9 Štruktúra skutočných výdavkov pre rok 2023



Graf 10 Komparácia rozpočtu so skutočnými výdavkami pre rok 2023



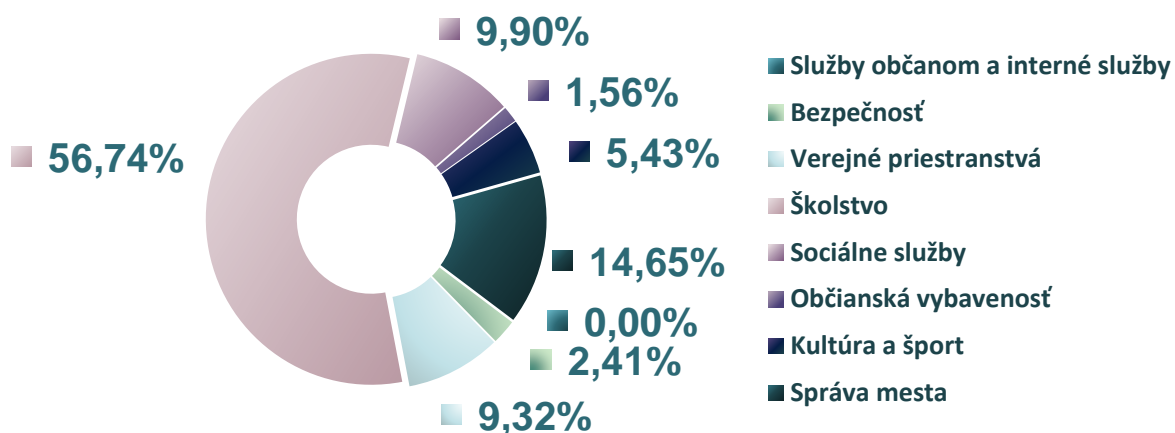
7.2.1. Výdavky v programovej štruktúre

Štruktúra výdavkovej časti rozpočtu vychádza z členenia rozpočtu na programy, podprogramy a prvky. Programový rozpočet mesta Sabinov zdôrazňuje vzťah medzi rozpočtovými výdavkami a očakávanými výstupmi a výsledkami realizovaných rozpočtových programov a aktivít. V programovom rozpočte mesta Sabinov sú prezentované ciele, zámery, aktivity a merateľné ukazovatele, ktoré za vynaložené finančné prostriedky chce mesto Sabinov dosiahnuť. Finančné prostriedky sú v programovom rozpočte uvádzané okrajovo. V roku 2023 bolo **rozpočtovaných 8 programov**, 45 podprogramov a 72 prvkov slúžiacich k plneniu zámeru jednotlivých programov. Skutočné čerpanie finančných prostriedkov v rámci jednotlivých programov môžeme hodnotiť v rámci skutočných bežných výdavkov a v rámci kapitálových výdavkov.

Tabuľka 10 Bežné výdavky podľa programov a ich komparácia s rokmi 2022 a 2021

PROGRAM	NÁZOV PROGRAMU	SKUTOČNOSŤ 2021	SKUTOČNOSŤ 2022	SKUTOČNOSŤ 2023
1.	Služby občanom a interné služby	231 668,72 €	227 993,89 €	244 824,16 €
2.	Bezpečnosť	403 331,92 €	451 878,99 €	363 828,61 €
3.	Verejné priestranstvá	991 805,32 €	1 152 138,76 €	1 407 534,57 €
4.	Školstvo	6 705 731,89 €	7 542 271,50 €	8 573 732,88 €
5.	Sociálne služby	1 410 026,63 €	1 313 540,10 €	1 495 939,47 €
6.	Občianska vybavenosť	31 065,74 €	59 446,31 €	235 176,73 €
7.	Kultúra a šport	570 430,94 €	718 209,03 €	820 262,64 €
8.	Správa mesta	1 733 361,29 €	2 045 469,24 €	2 213 771,62 €
BEŽNÉ VÝDAVKY SPOLU		12 077 421,45 €	13 510 947,82 €	15 355 070,68 €

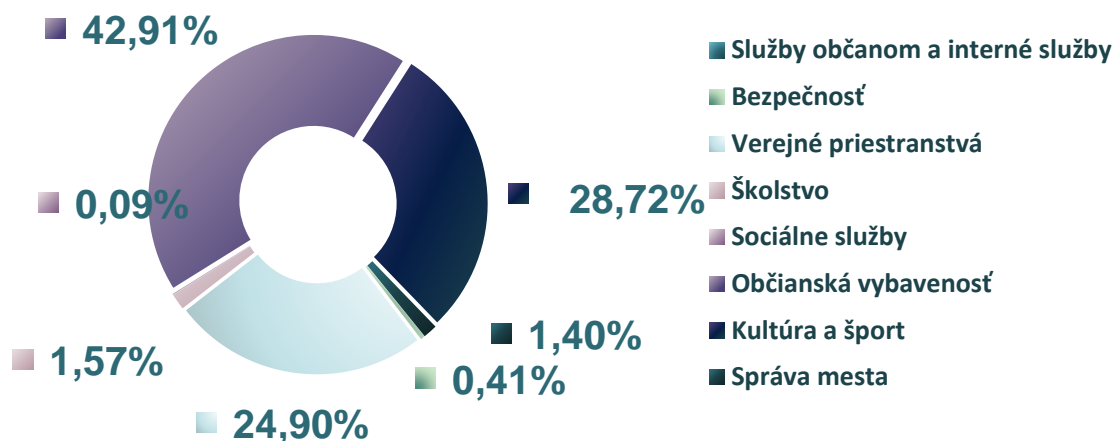
Graf 11 Štruktúra bežných výdavkov podľa jednotlivých programov.



Tabuľka 11 Kapitálové výdavky podľa programov a porovnanie s rokmi 2022 a 2021

PROGRAM	NÁZOV PROGRAMU	SKUTOČNOSŤ 2021	SKUTOČNOSŤ 2022	SKUTOČNOSŤ 2023
1.	Služby občanom a interné služby	0 €	0 €	0 €
2.	Bezpečnosť	22 939,00 €	7 474 €	14 998,80 €
3.	Verejné priestranstvá	245 971,39 €	201 069,02 €	904 757,97 €
4.	Školstvo	69 096,33 €	658 009,21 €	56 985,36 €
5.	Sociálne služby	30 104,80 €	10 108,47 €	3 180,00 €
6.	Občianska vybavenosť	868 151,10 €	933 607,94 €	1 559 174,64 €
7.	Kultúra a šport	219 401,01 €	65 912,79 €	1 043 412,24 €
8.	Správa mesta	5 694,00 €	34 059,97 €	50 684,99 €
KAPITÁLOVÉ VÝDAVKY SPOLU		1 461 357,63 €	1 910 214,40 €	3 633 194,00 €

Zo všetkých programov bolo najviac finančných prostriedkov prečerpaných v programe č.6. občianska vybavenosť, ktorej výdavky predstavujú až 42,91 % všetkých kapitálových výdavkov. Naopak, v roku 2023 sa neuskutočnili žiadne kapitálové výdavky, ktoré spadali do programu č.1. Služby občanom a interné služby.

Graf 12 Štruktúra kapitálových výdavkov podľa jednotlivých programov.

7.2.2. Plnenie výdavkovej časti rozpočtu podľa funkčnej klasifikácie

Tabuľka 12 Plnenie výdavkov rozpočtu za rok 2023 podľa funkčnej klasifikácie

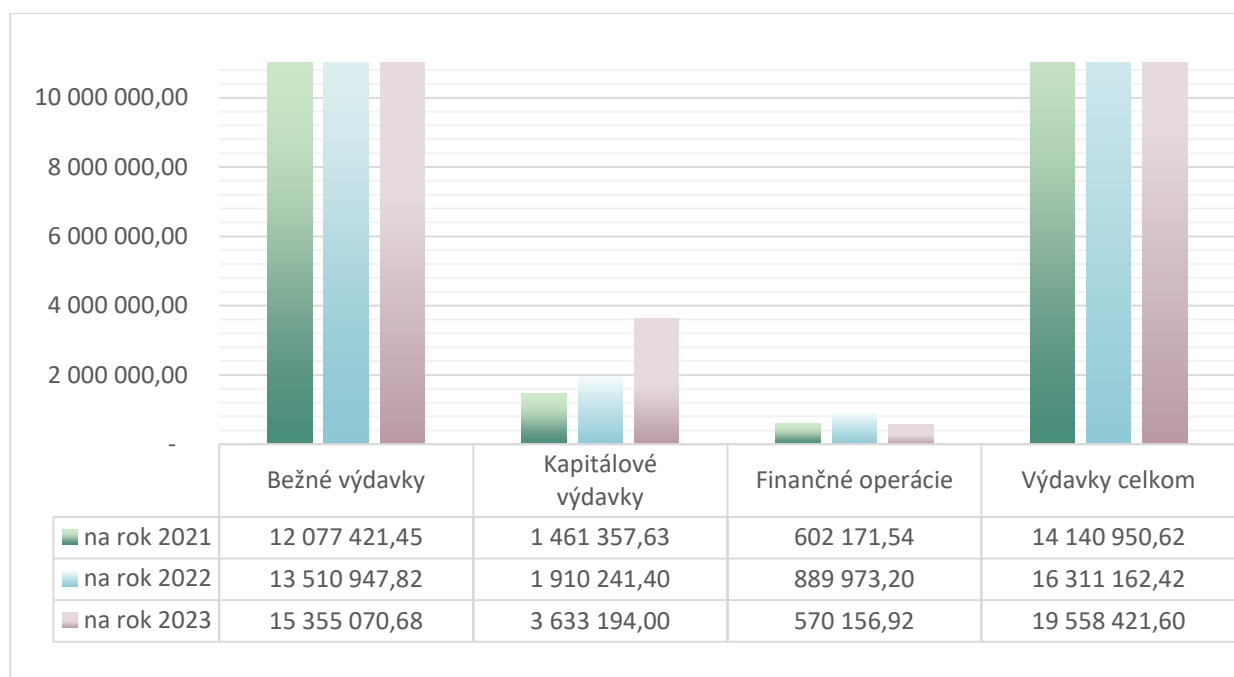
FUNKČNÁ KLASIF.	ROZPOČTOVÁ KLASIFIKÁCIA	SKUTOČNOSŤ 2021	SKUTOČNOSŤ 2022	SKUTOČNOSŤ 2023
	Klasifikácia bežných výdavkov	12 077 421,45 €	13 510 947,82 €	15 355 070,68 €
0111	Výdavky verejnej správy	1 628 566,22 €	1 941 205,52 €	2 216 586,69 €
0112	Finančná a rozpočtová oblasť	7 585,86 €	8 081,56 €	9 571,76 €
0133	Matrika + REGOP	45 032,95 €	41 936,69 €	45 565,13 €
0160	Voľby	25 946,88 €	24 568,78 €	28 120,28 €
0170	Transakcie verejného dlhu	34 671,42 €	32 156,90 €	29 127,96 €
0220	Civilná obrana	754,50 €	3 036,48 €	0,00 €
0310	Policajné služby	337 269,99 €	444 311,52 €	358 559,09 €
0320	Ochrana pred požiarmi	5 325,89 €	5 564,47 €	6 536,28 €
0451	Cestná doprava a jej údržba	81 683,85 €	82 407,37 €	122 669,60 €
0510	Nakladanie s odpadmi	583 328,93 €	709 146,65 €	866 813,26 €
0530	Nízkouhlíková stratégia	0	0	9 240,00 €
0540	Údržba verejnej zelene	95 394,92 €	92 339,23 €	121 633,02 €
0560	Spoločný stavebný úrad	132 770,95 €	118 842, 15 €	136 844,58 €
0610	Rozvoj bývania	19 833,43 €	23 374,21 €	42 474,67 €
0620	Rozvoj obcí a správa cintorína	192 392,32 €	238 997,39 €	287 775,62 €
0640	Verejné osvetlenie	75 295,31 €	103 336,36 €	109 934,23 €
0660	Údržba WC	14 979,34€	10 440,45 €	13 790,15 €
0740	Zdravotníctvo	61 730,00€	200,00 €	200,00 €
0810	Rekreačné a športové služby	34 597,62 €	60 764,92 €	84 008,23 €
0820	Kultúrne služby	570 595,32 €	647 494,63 €	702 794,12 €
0830	Vysielacie a vydavateľské služby	63,60 €	63,60 €	66,62 €
0840	Náboženské a iné spoločenské služby	7 356,68 €	9 851,51 €	7 895,33 €
0860	Rekreácia, kultúra a náboženstvo inde neklasif.	837,41 €	48 626,03 €	73 806,75 €
09111	Predškolská výchova	1 296 329,31 €	1 488 113,63 €	1 656 191,76 €
09112	Predškolská výchova so špeciálnou starostlivosťou	0,00€	0,00 €	0,00 €
09211	Základné vzdelanie	5 376 689,52 €	7 411 021,16 €	2 637 697,28 €
0950	Školské kluby			306 812,49 €
0960	Školské jedálne			1 065 796,63 €
0980	Metodické centrá	36 540,62 €	36 727,82 €	40 764,19 €
1012	Služba pre denné centrá	7 145,80 €	7 680,47 €	8 001,83 €
1020	Zariadenia sociálnych služieb a sociálne služby	955 230,17 €	1 016 046,86 €	1 171 659,22 €
1040	Dávky soc. zabezpečenia - rodinné prídavky	50 558,04 €	51 900,83 €	69 799,46 €

1070	Soc. pomoc občanom v hm. núdzi - dávky	398 914,60 €	339 346,86 €	277 733,82 €
	Klasifikácia kapitálových výdavkov	1 461 657,63 €	1 910 241,40 €	3 633 194,00 €
0111	Výdavky verejnej správy	5 694,00€	34 060,97€	103 987,79 €
0310	Mestská polícia	16 700,00 €	7 474,00 €	0,00 €
0320		6 239,00€	0,00 €	0,00€
0443	Projektová dokumentácia	52 756,00 €	86 285,60 €	68 930,00 €
0451	Cestná doprava	133 165,01 €	1114 695,15€	747 638,38 €
0510	Hospodárenie s odpadom	108 036,42 €	81 455,36 €	31 522,02 €
0540	Ochrana prírody			41 742,00 €
0610	Rozvoj bývania	311 348,08€	462 090,72 €	1 315 806,05 €
0620	Rozvoj obce	19 308,09 €	13 929,16 €	189 071,63 €
0640	Rekonštrukcia verejného osvetlenia	0, 00 €	20 198,37 €	20 198,37 €
0660			2 736,00 €	0,00 €
0721		0,00€	0,00 €	26 958,80 €
0810	Rekreačné a športové služby	193 406,31 €	90 570,20€	790 831,83 €
0820	Kultúrne služby	490 503, 59	328 628,19 €	242 787,00 €
0860	Rekreačia, kultúra a náboženstvo inde neklasif.	25 000,00	0,00 €	13 753,14 €
09111	Predškolská výchova	26 773,24€	535 016,21 €	26 033,67 €
09121	Základné vzdelanie – výdavky ZŠ	27 922,69 €	88 080,36 €	30 951,69 €
0950	Školské zariadenia	14 400,40 €	34 912,64 €	0,00 €
1020	Zariadenia sociálnych služieb	30 104,80 €	10 108,47€	3 180,00€
	Klasifikácia finančných operácií	602 171,54 €	889 973,20 €	570 156,92 €
0111	Výdavky verejnej správy	35 030,00€	138 064,92 €	97 344,00 €
0170	Transakcie verejného dlhu	567 141,54 €	751 908,28€	472 812,92 €
	VÝDAVKY CELKOM	14 140 950,62 €	16 311 162,42 €	19 558 421,60 €

Celková **výdavková časť rozpočtu** mesta Sabinov za rok 2023 bola 19 558 421,60 €, čo predstavuje oproti vlaňajšiemu roku nárast o 19,91 %. Tento nárast výdavkov sa odvíja od príjmovej časti rozpočtu.

Grafické porovnanie jednotlivých kategórií výdavkov mesta v komparácii s rokmi 2020-2023, zachytáva nasledujúci graf:

Graf 13 Komparácia jednotlivých skutočných výdavkov za roky 2020 - 2023



7.3. Rozpočet na roky 2024-2026

Tabuľka 13 Rozpočet na roky 2024-2026

Hlavná kategória ekonomickej klasifikácie		rozpočet 2024	rozpočet 2025	rozpočet 2026
100	Daňové príjmy	7 955 388	8 076 730	8 076 730
200	Nedaňové príjmy	1 711 255	1 547 655	1 547 655
300	Granty a transféry	9 121 354	5 507 393	5 557 393
400	Príjmové operácie	275 000	0	0
500	Prijaté úvery, pôžičky a návratné finančné operácie	662 458	550 000	0
príjmy spolu		19 725 455	15 681 778	15 181 778
600	Bežné výdavky	15 583 237	14 631 554	14 660 204
700	Kapitálové výdavky	2 803 296	560 000	30 000

800	Výdavkové operácie	1 338 922	490 224	491 574
výdavky spolu		19 725 455	15 681 778	15 181 778

8. Rozvoj mesta - investičné akcie mesta v roku 2023

Investičné akcie majú zabezpečovať pozitívny progres mesta pre jeho obyvateľov. Mesto sa snaží zabezpečiť dostatok bytov a s tým súvisiacich služieb, zabezpečuje starostlivosť o verejné plochy a priestranstvá v Sabinove, najmä ich údržbu, čistenie a funkčnú prevádzku, stará sa o sieť cestných komunikácií, podporuje výchovné, vzdelávacie, záujmové a stravovacie služby vo všetkých školských zariadeniach v Sabinove, taktiež sa stará o bežnú prevádzku a organizovanie kultúrnych, športových a spoločenských aktivít. Jednotlivé investičné akcie boli navrhnuté na rozvoj mesta a uspokojenie potrieb občanov v spomínaných oblastiach.

Rozpočet kapitálových výdavkov na rok 2023 bol schválený vo výške **3 780 949 €** bol k 31.12.2023 **čerpaný vo výške 3 633 194,00 €**, čo predstavuje **96,09 % plnenie**. Finančné prostriedky boli použité na zabezpečenie 27 investičných akcií mesta Sabinov v roku 2023 + na zabezpečenie vratiek nevyčerpaných dotácií a projektových dokumentácií.

Prehľad jednotlivých akcií, vyčlenený rozpočet a skutočné čerpanie vyhradených finančných prostriedkov zachytáva nasledujúca tabuľka:

Tabuľka 14 Prehľad investičných akcií mesta Sabinov v roku 2023 - stav uhradených ku 31. decembru 2023

P.č.	INVESTIČNÁ AKCIA	SKUTOČNOSŤ V €
1.	Správa mesta – informačná a kybernetická bezpečnosť	38 304,00
2.	Interaktívna tabuľa – projekt EVS	5 460,00
3.	Kamerový systém	14 998,80
4.	Elektronický zabezpečovací systém	3 490,00
5.	Osobný automobil	41 734,99
6.	Územný plán mesta	8 950,00
7.	Prípravná a projektová dokumentácia	59 980,00
8.	Nákup pozemkov - vysporiadanie	7 900,00
9.	Antivandal systém – ul. Severná	40 876,00
10.	Pasport zelene	41 742,00
11.	Detské ihriská	91 755,57
12.	Rekonštrukcia chodníkov a miestnych komunikácií	739 738,38

13.	Kontajnerové stanovištia	31 522,02
14.	Cyklistická infraštruktúra	87 677,66
15.	Bytový dom na ulici Mlynskej	1 274 930,05
16.	Mestský rozhlas – ul. Ovocinárska	9 638,40
17.	Lesopark Švabľovka	3 959,73
18.	Poliklinika – sanitka + prístroj	26 958,80
19.	Rekonštrukcia zimného štadióna + športový areál	760 372,10
20.	ZŠ – prístrešky pre bicykle	27 961,69
21.	ZŠ Komenského - kosačka	2 990,00
22.	Rekonštrukcia elektr. prípojok	13 753,14
23.	MsKS – transfér – športový areál	26 500,00
24.	MsKS – transfér - kultúra	242 787,00
25.	Centrum sociálnych služieb – práčka	3 180,00
26.	MŠ 17. novembra	24 994,22
27.	MŠ Švermová – rekonštrukcia budovy	1039,45

8.1. Vybrané investičné akcie

Výstavba nájomných bytov na ulici Mlynskej

Stavba bola ukončená a odovzdaná dňa 6.7.2023. V súčasnosti sú všetky byty odovzdané do užívania nájomníkom. S realizáciou stavby sa začalo odovzdaním a prevzatím staveniska dňa 6.7.2021. Zhotoviteľom stavby bola spoločnosť IBEG, a.s., Prešov. Z dôvodu neúmerneho nárastu cien stavebných materiálov a stavebných výrobkov boli stavebné práce prerušené dňa 1.4.2022. V prácach sa pokračovalo odo dňa 15.11.2022 po navýšení úveru zo ŠFRB a dodatku k zmluve o dielo.



Obrázok 1 Výstavba nájomných bytov na ulici Mlynskej

Rekonštrukcia Zimného štadióna – I. etapa – výmena technológie chladenia



Obrázok 2 Rekonštrukcia Zimného štadióna – I. etapa

MŠ 17. novembra- rekonštrukcia sociálnych zariadení



Obrázok 3 Rekonštrukcia MŠ 17. novembra

Rekonštrukcia miestnych komunikácií

S realizáciou stavby „Zlepšenie technickej infraštruktúry pre obyvateľov MRK v meste Sabinov“ mesto Sabinov ul. 17. novembra, ul. Ružová a ul. Poľná“ sa začalo odovzdaním a prevzatím staveniska dňa 07.06.2023. Zhotoviteľom bola spoločnosť EUROVIA SK, a.s., Košice. Dňa 13.12.2023 bola stavba ukončená, prevzatá a zaradená do majetku mesta v roku 2023.



Obrázok 4 Rekonštrukcia miestnej komunikácie Poľná

Polopodzemné kontajnery



Obrázok 5 Polopodzemné kontajnery

9. Významné udalosti v roku 2023

DNI MESTA SABINOV 2023 A SABINOVSKÝ JARMOK

V roku 2023 sa konal 49. ročník sabinovského jarmoku ani sprievodné kultúrne a športové akcie spojené s každoročnou akciou Dni mesta Sabinov

OBCHVAT SABINOVA

Sabinovský obchvat bude dlhý 9,8 kilometra. Začínať sa bude za obcou Pečovská Nová Ves a pokračovať severne od mesta Sabinov a jeho mestskej časti Orkucany. Za obcou Šarišské Michaľany sa napojí na súčasnú cestu v smere do Prešova. Súčasťou preložky cesty so 76 stavebnými objektmi je šesťnásť mostov, obchvat po vybudovaní odkloní dopravu mimo mesta.

REKONŠTRUKCIA MIESTNYCH KOMUNIKÁCIÍ NA ULICIACH 17. NOVEMBRA, RUŽOVÁ A POLNÁ

Dňa 11. júla 2023 sa začala realizovať stavba pod názvom „Rekonštrukcia miestnych komunikácií na Ul. 17. novembra, Ul. Ružová, Ul. Poľná“. Stavebné práce začali rekonštrukciou na Ul. 17. novembra. Tá prebiehala od križovatky pri základnej škole po napojenie na cestu I/68 na Ul. Hollého. V rámci rekonštrukcie cesty Ul. 17. novembra sa zrekonštruovala aj cesta medzi garážami na Ul. Murgašova. Na Uliciach 17. novembra a Murgašova medzi garážami sa realizovalo frézovanie pôvodného cestného asfaltu, odstránenie cestných obrubníkov, odstránenie pôvodného asfaltového chodníka pred základnou školou a vyhotovenie nového cestného asfaltového krytu a nového chodníka zo zámkovej dlažby od križovatky pri základnej škole po napojenie na chodník pri cintoríne. Zároveň sa demontážou a vyhotovením nového oplotenia pred materskou školou vytvorili nové parkovacie miesta bez zúženia šírky vozovky. Na Ulici Ružová sa realizovalo odfrézovanie pôvodného cestného asfaltu, odstránenie cestných obrubníkov, odstránenie pôvodného asfaltového chodníka pri rodinných domoch a za bytovými domami č.45 až 53, pričom sa vyhotovil nový cestný asfaltový kryt a nové chodníky zo zámkovej dlažby pred rodinnými domami a za bytovými domami č. 45 až 53. Na Poľnej ulici zrealizoval dosyp a zhutnenie štrkodrvy, osadili sa tam cestné obrubníky a vyhotovil sa nový cestný asfaltový kryt.

REKONŠTRUKCIA NN ELEKTRICKEJ PRÍPOJKY

Mesto Sabinov začalo s rekonštrukciou NN elektrickej prípojky k bytovým domom na ulici Severnej v časti Telek. Cieľom projektu je zabezpečiť dodávku elektrickej energie do nájomných bytových domov formou "predplatennej energie" ktorých podnájomníkom je skupina marginalizovaného obyvateľstva. Systém umožní formou predplatenia každého individuálneho nájomcu vopred, - využívať dodanú elektrickú energiu do jednotlivých bytov až do vyčerpanie uhradenej sumy, kedy následne je potrebné opätovné uhradenie preddavku.

SABINOV JE NOVÝM ČLENOM DIGITÁLNEJ KOALÍCIE

Primátor mesta Sabinov, Ing. Michal Repaský prijal dňa 30.11.2023 Memorandum členov [Digitálnej koalície](#). Mesto Sabinov sa tak stáva súčasťou Národnej koalície pre digitálne zručnosti a povolania Slovenskej republiky.

NOVÉ ELEKTRONABÍJACIE STANICE V MESTE S KOLOBEŽKAMI

Dňa 29. júla 2022 v meste pribudli dve nabíjacie stanice pre elektromobily, bicykle, kolobežky a motorky. Pred rokom pribudlo 50 zdieľaných bicyklov spoločnosti Antik.

NOVÉ CYKLOPRÍSTREŠKY PRI ZŠ KOMENSKÉHO A 17. NOVEMBRA

V stredu 25.10.2023 mesto ukončilo stavbu nových cykloprístreškov. Tešiť sa z nich môžu deti a zamestnanci zo ZŠ na Ul. Komenského a ZŠ na Ul. 17. novembra. V oboch lokalitách vzniklo miesto na bezpečné odparkovanie a uzamknutie 30 bicyklov.

10. Finančné výkazy

10.1. Bilancia aktív a pasív

Bilancia aktív obsahuje údaje o majetku, vlastnom imaní a záväzkoch.

Tabuľka 15 Bilancia aktív za rok 2023 v eurách

AKTÍVA	2023			
	Mesto	Rozpočtové organizácie	Príspevková organizácia	SPOLU
MAJETOK SPOLU	39 918 273,31	1 025 539,30	412 846,34	41 356 658,95
A. Neobežný majetok	36 673 820,70	480 051,93	338 161,83	37 492 034,46
A.I. Dlhodobý nehmotný majetok	95 584,00	697,50	4 412,64	100 694,14
A.II. Dlhodobý hmotný majetok	33 998 584,90	479 354,43	333 749,19	34 811 688,52
A.III. Dlhodobý finančný majetok	2 579 651,80	0	0	2 579 651,80
B. Obežný majetok	3 162 848,72	516 327,50	72 595,54	3 751 771,76
B.I. Zásoby	19 573,98	4 151,13	1 835,73	25 560,84
B.II. Zúčtovanie medzi subjektami ver.správy	727 459,10	0	0	727 459,10
B.III. Dlhodobé pohľadávky	1 809,12	0	0	1 809,12
B.IV. Krátkodobé pohľadávky	474 341,40	1 927,22	12 337,95	488 606,57
B.V. Finančné účty	1 939 665,12	510 249,15	58 421,86	2 508 336,13

C. Časové rozlíšenie	81 603,89	29 159,87	2 088,97	112 852,73
----------------------	-----------	-----------	----------	------------

Graf 14 Bilancia spoločných aktív za rok 2023

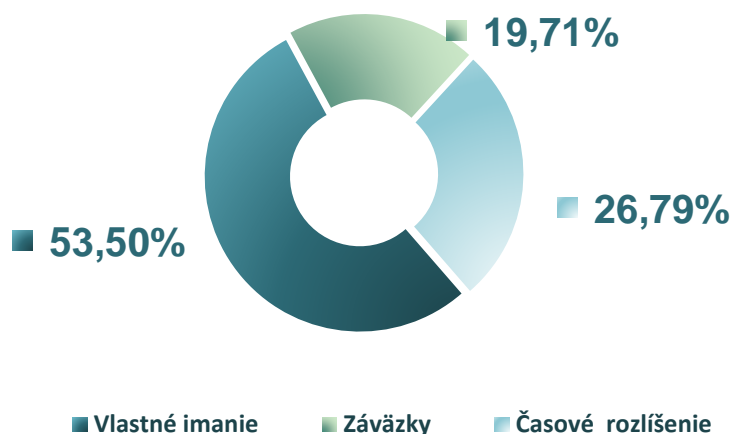


Tabuľka 16 Bilancia pasív za rok 2023

PASÍVA	2023			
	Mesto	Rozpočtové organizácie	Príspevková organizácia	SPOLU
VLASTNÉ IMANIE A ZÁVAZKY	39 918 273,31	1 025 539,30	412 846,34	41 356 658,95
A. Vlastné imanie	22 084 731,28	-4 981,99	45 729,15	22 125 478,44
A.I. Oceňovacie rozdiely	0	0	0	0
A.II. Fondy	0	0	0	0
A.III. Výsledok hospodárenia	22 084 731,28	- 4 981,99	45 729,15	22 125 478,44
B. Záväzky	6 802 011,37	984 288,93	367 117,19	8 153 417,49
B.I. Rezervy	42 817,00	0	0	42 817,00
B.II. Zúčtovanie medzi subjektami verejnej správy	251 912,25	450 322,87	295 807,52	998 042,64
B.III. Dlhodobé záväzky	3 826 007,28	11 435,42	2 795,65	3 840 238,35
B.IV. Krátkodobé záväzky	756 712,96	522 530,64	68 514,02	1 347 757,62
B.V. Bankové úvery a výpomoci	1 924 561,88	0	0	1 924 561,88

C.	Časové rozlíšenie	11 031 530,66	46 232,36	0	11 077 763,02
----	-------------------	---------------	-----------	---	---------------

Graf 15 Bilancia spoločných pasív za rok 2023



10.2. Údaje o výnosoch a nákladoch

Výška celkových nákladov za hodnotené obdobie bola 12 364 021,53 €. Výnosy boli vo výške 12 938 805,19 €. Výsledkom hospodárenia predstavuje hodnota: + 572 198,37 €.

10.2.1. Náklady

Tabuľka 17 Údaje o nákladoch v roku 2023

Druh nákladov		Popis /číslo účtu a názov/	Suma
Spotrebované nákupy	501	Spotreba materiálu	474 350,32 €
	502	Spotreba energie	311 039,99 €
Služby	511	Opravy a udržiavanie	309 216,48 €
	512	Cestovné	5 581,40 €
	513	Náklady na reprezentáciu	20 968,89 €
	518	Ostatné služby	1 239 101,75 €
Osobné náklady	52	Mzdové náklady	3 235 959,55 €
	524	Zákonné sociálne poistenie	1 116 658,87 €
	525	Ostatné sociálne poistenie	36 709,60 €
	527	Zákonné sociálne poistenie	327 888,06 €
	528	Ostatné sociálne náklady	10 080,00 €

Dane a poplatky	532	Daň z nehnuteľnosti	103,11 €
	538	Ostatné dane a poplatky	76 752,49 €
Ostatné náklady na prevádzkovú činnosť	541	Zostatková cena predaného dlhodobého nehmot. majetku a dlhodobého hmot. majetku	22 312,35 €
	544	Zmluvné pokuty a penále	6,30 €
	545	Ostatné pokuty, penále a úroky z omeškania	0 €
	546	Odpis pohľadávky	23 447,58 €
	548	Ostatné náklady na prevádzkovú činnosť	233 681,01 €
	549	Manká a škody	33,19 €
Odpisy, rezervy a opravné položky z prevádzkovej a fin. činnosti a zúčtovanie časového rozlíšenia	551	Odpisy dlhodobého nehmotného a hmotného majetku	1 441 371,24 €
	553	Tvorba ostat. rezerv z prevádzkovej činnosti	42 817,00 €
	558	Tvorba ostatných opravných položiek z prevádzkovej činnosti	100 954,74 €
	559	Tvorba opravných položiek z finančnej činnosti	6 640,00 €
Finančné náklady	562	Úroky	30 908,54 €
	563	Kurzové straty	
	568	Ostatné finančné náklady	7 286,34 €
Mimoriadne náklady	572	škody	
Mimoriadne náklady	584	Náklady na transfery z rozpočtu obce al. rozpočtu VÚC do rozpočtových organizácií a príspevkových organizácií zriadených obcou al. VÚC	2 574 054,44 €
	585	Náklady na transfery z rozpočtu obce alebo z rozpočtu VÚC ostatným subjektom verejnej správy	518,00 €
	586	Náklady na transfery z rozpočtu obce al. rozpočtu VÚC subjektom mimo verejnej správy	715 580,29 €
	587	Náklady na ostatné transfery	
SPOLU			12 364 021,53 €

10.2.2. Výnosy

Tabuľka 118 Údaje o výnosoch v roku 2023

Druh výnosov		Popis /číslo účtu a názov/	Suma
Tržby za vlastné výkony a tovar	602	Tržby z predaja služieb	533 398,23 €
Daňové a colné výnosy a výnosy z poplatkov	632	Daňové výnosy samosprávy	7 357 771,23 €
	633	Výnosy z poplatkov	526 978,52 €
Ostatné výnosy	641	Tržby z predaja dlhodobého nehmotného a hmotného majetku	358 643,80 €
	644	Zmluvné pokuty, penále a úroky z omeškania	0 €
	645	Ostatné pokuty, penále a úroky z omeškania	9 411,00 €

	648	Ostatné výnosy z prevádzkovej činnosti	1 167 893,85 €
Zúčtovanie rezerv a opravných položiek	653	Zúčtovanie ostatných rezerv z prevádzkovej činnosti	66 816,00 €
	658	Zúčtovanie ostatných opravných položiek z prevádzkovej činnosti	49 731,51 €
Finančné výnosy	662	Úroky	11 375,85 €
	663	Kurzové zisky	0,00 €
	665	Výnosy z dlhodobého fin. majetku	32 600,00 €
	668	Ostatné finančné výnosy	0,00 €
	672	Náhrady škôd	0,00 €
Výnosy z transferov a rozpočtových príjmov	693	Výnosy samosprávy z bežných transferov zo štátneho rozpočtu a od iných subjektov verejnej správy	1 654 288,67 €
	694	Výnosy samosprávy z kapitálových transferov zo štátneho rozpočtu a od iných subjektov verejnej správy	629 688,76 €
	695	Výnosy samosprávy z bežných transferov od Európskych spoločenstiev	13 396,60 €
	696	Výnosy samosprávy z kapitálových transferov od Európskych spoločenstiev	131 770,73 €
	697	Výnosy samosprávy z bežných transferov od ostatných subjektov mimo verejnej správy	3 561,92 €
	698	Výnosy samosprávy z kapitálových transferov od ostatných subjektov mimo verejnej správy	18 611,67 €
	699	Výnosy samosprávy z odvodu rozpočtových príjmov	372 866,85 €
SPOLU			12 938 805,19 €
Výsledok hospodárenia (+ zisk/- strata)			+ 572 198,37 €

11. Udalosti osobitného významu, ktoré nastali po skončení hodnoteného účtovného obdobia

Mesto nezaznamenalo žiadne nové skutočnosti, ktoré nastali po skončení hodnoteného účtovného obdobia.

12. Predpokladaný budúci vývoj činnosti účtovnej jednotky

V roku 2024 pri naplnení príjmovej časti rozpočtu mesto zabezpečí svoje úlohy na rok 2024 v plnom rozsahu. Po zlepšení ekonomickej a zároveň aj finančnej situácie mesta sa bude mesto naďalej venovať predovšetkým rozvojovým aktivitám, ktoré sú a budú schválené uznesením mestského zastupiteľstva.

12.1. Predpokladané činnosti na rok 2024

Mesto Sabinov pripravuje v nadchádzajúcom roku 2024 realizáciu týchto investičných akcií:

1. 80 000 € na revitalizáciu Lesopark Švabľovka– v rámci schváleného projektu MAS Sabinovsko(dotácia 80 000 €)
2. 120 000 € - na nabíjacie stanice pre motorové vozidlá (dotácia 120 000)
3. 815 000 € - výstavba nájomných bytov na ulici Mlynskej – B2 - pokračovanie z roku 2023 a výstavba nájomných bytov na ulici Mlynskej – C1 (prvá časť z úveru ŠFRB)
4. 96 907 € na výstavbu infraštruktúry k nájomným bytom na ulici Mlynskej – C1 a B2
5. 220 000 € na prístavba polikliniky (z úveru 200 000 €) + dofinancovanie sanitného vozidla – presun z roku 2023
6. 50 000 € na projektové dokumentácie – z toho je 25 000 € určených na projektovú dokumentáciu na IBV Malá hura.
7. 4 000 € na vysporiadanie pozemkov
8. 1 230 789 € na rekonštrukciu budovy mestského úradu (dotácia 1 230 789 €)
9. 186 600 € na dofinancovanie rekonštrukcie Zimného štadióna v Sabinove – I. etapa – výmena technológie chladenia (dotácia 112 032 €, naše spolufinancovanie je rozpočtované z úveru vo výške 74 568 €).

13. Údaje o nákladoch a výnosoch z podnikateľskej činnosti mesta

Mesto v roku 2023 nevykonávalo žiadnu podnikateľskú činnosť.

14. Údaje o nákladoch na činnosť v oblasti výskumu a vývoja

Mesto v roku 2023 nemalo žiadny náklad na výskum a vývoj.

15. Údaje o nadobúdaní vlastných akcií, dočasných listov, obchodných podielov a akcií

Mesto Sabinov bolo v hodnotenom období držiteľom **cenných papierov**, ktorých hodnota ostala znížila v porovnaní s predošlými rokmi, a to z dôvodu precenenia akcií Východoslovenskej vodárenskej spoločnosti. Prehľad cenného papiera a emitentov zobrazuje nasledujúca tabuľka:

Tabuľka 19 Dlhové cenné papiere držané do splatnosti a realizovateľné cenné papiere

NÁZOV EMITENTA	DRUH CENNÉHO PAPIERA	VÝNOS	HODNOTA K 31.12.2021	HODNOTA K 31.12.2022	HODNOTA K 31.12.2023
Prima banka Slovensko	akcia kmeňová	0,027	11 172 €	11 172 €	11 172 €
Východoslovenská vodárenská spoločnosť	akcia kmeňová	1,01	2 463 229,04 €	2 449 128,00 €	2 449 128,00 €
Agrokombinát SB	akcia na meno		3 319,39 €	3 319,39 €	3 319,39 €
Spoločnosť ŠARIŠ			79 665,41 €	79 665,41 €	79 665,41 €
S P O L U			2 557 385,84 €	2 543 284,80 €	2 543 284,80 €

16. Hospodársky výsledok mesta a tvorba rezervného fondu

16.1. Závěrečný účet mesta Sabinov na rok 2023

Tabuľka 20 Závěrečný účet mesta Sabinov na rok 2023

1. UKAZOVATELE	Suma v €
Príjmy podľa § 10, ods. 3, písm. a) b)	17 161 473,77
Výdavky podľa § 10, ods. 3, písm. a) b)	18 988 264,68
Schodok podľa § 16, ods. 8	- 1 826 790,91
Príjmové finančné operácie podľa § 10, ods. 6	3 107 655,99
Výdajové finančné operácie podľa § 10, ods. 6	570 156,92
Zostatok príjmových finančných operácií	2 537 499,07
Vykrytie schodku zo zostatku príjmových finančných operácií podľa §16, ods.8	- 1 826 790,91
Zostatok príjmových finančných operácií	710 708,16
Vylúčenie nevyčerpaných účelových prostriedkov podľa § 16, ods. 6	388 868,32
Zostatok finančných operácií určený na odvod do peňažného fondu podľa § 15, ods. 1, písm. c)	321 839,84
2. ZDROJE	
Zostatok BÚ mesto	712 043,79
Zostatok BÚ školy	115,09
Rozhodnutie exekútora o zadržaní prostriedkov – peniaze na účte mesta	- 805,56
Finančné zábezpeky z roku 2022 – už vylúčené z prebytku hospodárenia, ale na účte mesta	- 801,00
Zostatok rezervného fondu	369 517,20
Zostatok sociálneho fondu - mesto	2 570,66
Zostatok sociálneho fondu – školy	7 022,79

Depozitný účet	3 046,62
Fond opráv	351 577,19
Náhrada za výrub drevín	492 716,53
CELKOM	1 937 003,31
3. POUŽITIE	
Účelové prostriedky nevyčerpané v roku 2024 použit :	388 868,32
➤ Dopravné – vyčerpať v roku 2024 v súlade so zákonom č. 523/2004Z. z. o rozpočtových pravidlách verejnej správy	6 808,38
➤ Vzdelávacie poukazy- vyčerpať v roku 2024 v súlade so zákonom č. 523/2004Z. z. o rozpočtových pravidlách verejnej správy	3 816,73
➤ Dotácia na špecifiká- vyčerpať v roku 2024 v súlade so zákonom č. 523/2004Z. z. o rozpočtových pravidlách verejnej správy	17 008,87
➤ Dotácia na rekreačné poukazy - vyčerpať v roku 2024 v súlade so zákonom č. 523/2004Z. z. o rozpočtových pravidlách verejnej správy	990,81
➤ Dotácia na prenesené kompetencie školstvo – vyčerpať v roku 2024 v súlade so zákonom č. 523/2004Z. z. o	138 680,73
➤ Dotácia na predškolákov – použit v roku 2024 v súlade so zákonom č. 523/2004 Z. z. o rozpočtových pravidlách verejnej správy	8 372,68
➤ Dotácia ZŠ a MŠ – projekt Čítame spolu – použit v roku 2024 v súlade so zákonom č. 523/2004 Z. z. o rozpočtových pravidlách verejnej správy	5 500,00
➤ Dotácia na projekt – Opatrovateľská služba v meste Sabinov – použit v roku 2024 v súlade so zákonom č. 523/2004 Z. z. o rozpočtových pravidlách verejnej správy	17 417,95
➤ Dotácia na stravu pre žiakov ZŠ a predškolákov a pomôcky v HN – vrátiť v roku 2024 v súlade so zákonom č. 523/2004Z. z. o rozpočtových pravidlách verejnej správy	53 316,10
➤ Finančné prostriedky od rodičov za stravné – potraviny – vyčerpať v roku 2024	14 204,85
➤ Finančné prostriedky – zábezpeka za nájomné byty a iné	122 730,40
➤ Mlyná platba – vrátiť v roku 2024	20,82
Prebytok určený na odvod do peňažného fondu použit v roku 2023 na financovanie výdavkov podľa rozhodnutia mestského zastupiteľstva	321 839,84

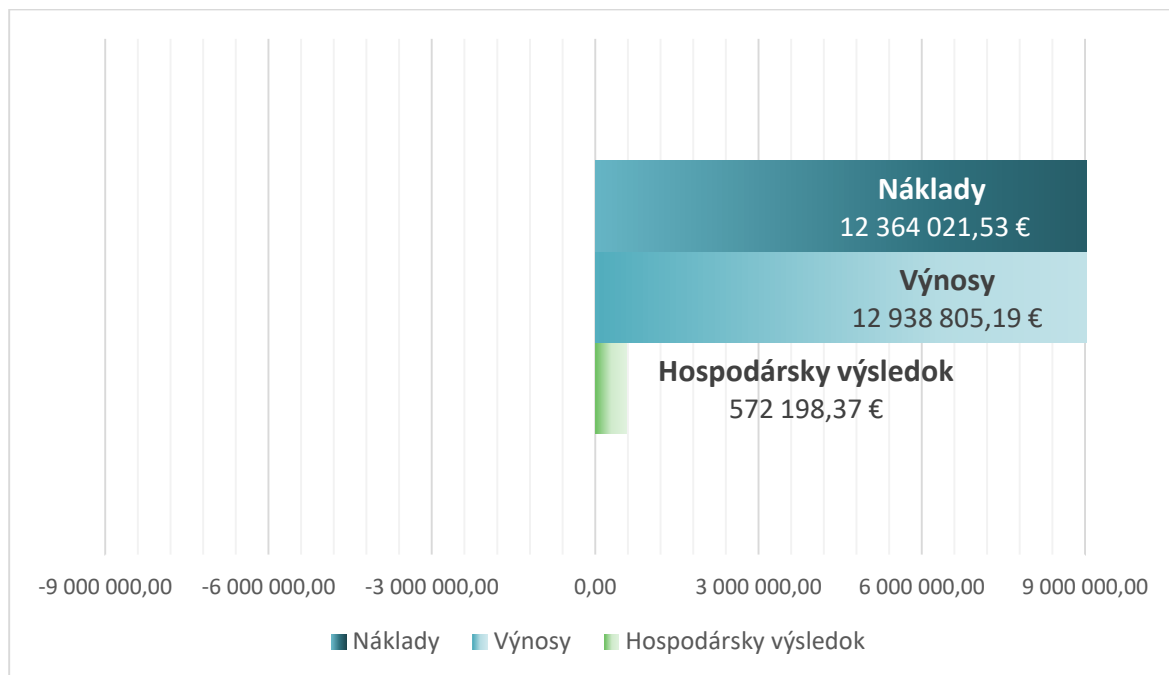
Rezervný fond – použiť podľa rozhodnutia MsZ	369 517,20
Sociálny fond – použiť v zmysle kolektívnej . zmluvy	2 570,66
Sociálny fond – školy – v zmysle kolektívnej zmluvy	7 022,79
Depozitný účet – použiť v januári 2024	3 046,62
Fond opráv	351 527,68
Náhrada za výrub drevín	492 610,20
CELKOM	1 937 003,31

16.2. Hospodársky výsledok účtovný

Hospodársky účtovný výsledok za rok 2023:

Výnosy:	12 938 805,19 €
Náklady:	12 364 021,53 €
Hospodársky výsledok:	+ 572 198,37 €

Graf 16 Hospodársky účtovný výsledok mesta Sabinov v roku 2023



17. Údaje o organizačnej zložke v zahraničí

Mesto v roku 2023 nemalo žiadnu organizačnú zložku v zahraničí.



Včast

KONSOLIDOVANÁ VÝROČNÁ SPRÁVA

MESTA SABINOV

ZA ROK 2023

1. Úvod

Konsolidovaná účtovná závierka má poskytnúť informácie o konsolidovanom celku ako o jednej ekonomickej jednotke, teda uplatniť princíp „fiktívnej ekonomickej jednotky“ prostredníctvom zistenia a následného vynechania vzájomných vzťahov medzi organizáciami konsolidovaného celku.

2. Vymedzenie konsolidovaného celku

Do konsolidovaného celku patria predovšetkým rozpočtové a príspevkové organizácie a taktiež organizácie – právnické osoby založené mestom. Tieto organizácie môžu mať charakter dcérskych, spoločných, resp. pridružených účtovných jednotiek.

Mesto Sabinov je materskou účtovnou jednotkou a eviduje nasledovné dcérske účtovné jednotky:

- 3 rozpočtové organizácie,
- 1 príspevková organizácia,
- 3 obchodné spoločnosti s 50 – 100 % účasťou mesta.

Výsledky konsolidácie sú spracované formou predpísaných výkazov, tabuliek a komentárov z posledných individuálnych závierok dcérskych spoločností v systéme účtovného softvéru Korwin, pomocou ktorého bolo zabezpečené spracovanie výstupov uzávierky v požadovanej štruktúre.

2.1. Použité metódy konsolidácie

Mesto Sabinov u účtovných jednotiek, v ktorých má rozhodujúci vplyv používa **metódu úplnej konsolidácie**.

2.2. Zoznam spoločností, ktoré spadajú do konsolidovaného celku

Tabuľka 21 Identifikačné údaje o konsolidovaných účtovných jednotkách – rozpočtových organizáciách v zriaďovateľskej pôsobnosti konsolidujúcej účtovnej jednotky

NÁZOV KONSOLIDOVANEJ ÚČTOVNEJ JEDNOTKY	SÍDLO KONSOLIDOVANEJ ÚČTOVNEJ JEDNOTKY	% PODIEL NA VL. IMANÍ
Základná škola 17. novembra, Sabinov	Ul. 17. novembra 31 083 01 Sabinov	100%
Základná škola Komenského	Komenského 13 083 01 Sabinov	100%
Základná umelecká škola, Sabinov	Námestie slobody 29 083 01 Sabinov	100%

Tabuľka 22 Identifikačné údaje o konsolidovaných účtovných jednotkách – príspevkovej organizácii v zriaďovateľskej pôsobnosti konsolidujúcej účtovnej jednotky

NÁZOV KONSOLIDOVANEJ ÚČTOVNEJ JEDNOTKY	SÍDLO KONSOLIDOVANEJ ÚČTOVNEJ JEDNOTKY	% PODIEL NA VL. IMANÍ
Mestské kultúrne stredisko, Sabinov	Janka Borodáča 18 083 01 Sabinov	100%

Tabuľka 23 Identifikačné údaje o konsolidovaných účtovných jednotkách – obchodných spoločnostiach

NÁZOV KONSOLIDOVANEJ ÚČTOVNEJ JEDNOTKY	SÍDLO KONSOLIDOVANEJ ÚČTOVNEJ JEDNOTKY	% PODIEL NA VLASTNOM IMANÍ	% PODIEL NA HLASOVACÍCH PRÁVACH
Verejnoprospešné služby, s.r.o.	Holého 35 083 01 Sabinov	100 %	100 %
Mestské lesy s.r.o.	Námestie slobody 57 083 01 Sabinov	100 %	100 %
SABYT, s.r.o.	Ul. Mieru 8 083 01 Sabinov	51 %	51 %

2.3. Informácie o účtovných jednotkách

2.3.1. Rozpočtové organizácie

Základná škola 17. novembra, Sabinov

Základná škola na Ul. 17. novembra v Sabinov je plnoorganizovaná mestská škola s právnou subjektivitou a jednou z najväčších v okrese Sabinov. V školskom roku 2023/2024 navštevuje školu 806 žiakov. Vyučovací proces prebieha v 33 kmeňových triedach.

Škola vytvára podmienky na vzdelávanie žiakov so špeciálnymi výchovno-vzdelávacími potrebami, realizuje vzdelávanie žiakov s intelektovým nadaním, so zdravotným znevýhodnením a podporuje inkluzívne vzdelávanie žiakov zo sociálne znevýhodneného prostredia.

Súčasťou školy je školský klub detí (7 oddelení ŠKD) a školská jedáleň.

Základná škola Komenského, Sabinov

Základná škola na Ul. Komenského v Sabinov má kapacitu asi 780 žiakov. V posledných piatich školských rokoch bolo v škole priemerne 750 žiakov. V školskom roku 2023/2024 ju navštevovalo 775 žiakov. Vyučovací proces prebiehal v 29 triedach a 6 oddeleniach ŠKD.

Základná umelecká škola , Sabinov

Základná umelecká škola Sabinov, zriadená mestom Sabinov, zabezpečuje umelecké vzdelávanie detí v troch odboroch, a to v hudobnom, tanečnom a výtvarnom odbore. Cieľom činnosti školy a vzdelávania je byť garantom kvalitnej výchovno-vzdelávacej a pedagogicko-umeleckej práce s talentovanými deťmi.

2.3.2. Príspevková organizácia

Mestské kultúrne stredisko

Príspevková organizácia Mestské kultúrne stredisko zastrešuje v meste kultúrno-výchovnú činnosť a napomáha rozvoju kultúry, športu, spoločenského a rekreačného života obyvateľov mesta. MsKS plní úlohy a vyvíja činnosť oblasti mimoškolskej výchovy a vzdelávania detí, práci s mládežou, taktiež plní úlohy v oblasti k kultúrno-spoločenského života obyvateľov mesta, podporuje záujmovo-umeleckú činnosť a poskytuje kultúrne a informačné služby.

Pod správu Mestského kultúrneho strediska v Sabinove spadá:

- **Knižnica B. N. Nezabudova;**
- **Kino Torysa;**
- **Múzeum Bašta;**
- **Centrum na korze** – informačno-propagačné centrum, v ktorom je umiestnená aj expozícia filmu obchod na Korze;
- **Športový areál** – kúpalisko, zimný štadión, futbalové ihriská a tenisový kurt;
- **Súbory** – folklórne tanečné súbory FS Sabinovčan, DFS Sabiník, súbory moderného tanca Real Street, Break Dance, hudobný súbor MDH Sabinka a Divadelný súbor Sabinovská ochotnícka scéna;
- **Kluby** - Klub spoločenského tanca, Korzo klub, Literárny klub Idea;

2.3.3. Obchodné spoločnosti

Mestské lesy Sabinov, s.r.o.

Mestské lesy Sabinov, s.r.o. založilo mesto Sabinov 16.1.2004 ako jediný spoločník, a správu lesných pozemkov vo vlastníctve mesta Sabinov.

Hlavný predmet činnosti tvorí :

- lesníctvo a poľnohospodárstvo, vrátane predaja nespracovaných lesných a poľnohospodárskych výrobkov na účel spracovania alebo ďalšieho predaja a činnosti odborného lesného hospodára;
- služby v rámci lesníctva a ťažby dreva: ťažba dreva v lesných porastoch vrátane približovania a manipulácie;
- porez guľatiny ;
- poľovníctvo;
- výroba dreveného uhlia;

- prenájom pozemkov na skladovanie a približovanie dreva;
- prenájom strojov a zariadení;
- poskytovanie služieb s použitím lesníckych strojov a zariadení (kolesové nakladače, motorové píly, krovinorez, štiepkovač drevného odpadu, traktor, vlečka);
- ubytovacie služby v kategórii turistická ubytovňa;
- správa a údržba verejnej zelene ;
- čistenie a údržba komunikácií, verejných priestranstiev a kanalizačných vpustí;
- osobná cestná nepravidelná doprava;
- veľkoobchod a maloobchod v rozsahu voľnej živnosti.

SABYT, s.r.o.

SABYT, s.r.o. založilo mesto Sabinov spolu s ďalšími 4 spoločníkmi dňa 1.júla.1996.

Hlavný predmet činnosti tvorí :

- prenájom bytového hospodárstva a nebytových priestorov;
- účtovnícke práce;
- inžinierska činnosť v stavebníctve (mimo vybraných činností vo výstavbe);
- sprostredkovanie obchodu a obchodná činnosť: stavebný tovar, hutný, inštalačný tovar, kancelárska a výpočtová technika, predaj software a elektroniky;
- sprostredkovanie kúpy a predaja nehnuteľností ;
- inštalácie a opravy ústredného kúrenia, rozvodov tepla a tepelných zariadení;
- vodoinštalatérske práce;
- izolačné práce;
- sklenárske práce;
- murárske práce;
- výroba a predaj betónovej zmesi a výrobkov z betónu;
- montáž a opravy meracej a regulačnej techniky;
- montáž a údržba rozvodov elektrickej energie a spotrebičov;
- prevádzka tepelných zariadení - výroba a dodávka tepla a teplej vody;
- cestná motorová doprava a cestná nákladná doprava ;
- poskytovanie služieb vlastnými mechanizmami s obsluhujúcim personálom;
- demolácia a zemné práce;
- obchodná činnosť v rozsahu voľnej živnosti;
- správa a údržba bytového a nebytového fondu v rozsahu voľných živností.

Verejnoprospešné služby , s.r.o.

Mestské lesy Sabinov, s.r.o. založilo mesto Sabinov 16.1.1996 ako jediný spoločník.

Hlavným predmetom činnosti je najmä :

- podnikanie v oblasti nakladania s odpadmi;

- cestná motorová doprava;
- pohrebná služba vrátane prepravy zosnulých;
- prevádzkovanie cintorínov a krematórií ;
- servis a oprava verejného osvetlenia, elektroúdržba;
- staviteľ - vykonávanie jednoduchých stavieb a poddodávok;
- oprava motorových vozidiel a techniky;
- údržba verejnej zelene - záhradnícke služby;
- práce so stavebnými mechanizmami;
- čistenie komunikácií ;
- sprostredkovanie obchodu a služieb;
- podnikateľské poradenstvo;
- úprava vody a čistenie vody - kúpalisko a úprava ľadovej plochy;
- upratovacie práce;
- zámočnicke práce;
- maloobchod a veľkoobchod v rozsahu voľných živností ;
- obchodná činnosť - predaj kvetov, okrasných drevín, ovocia, zeleniny, priesad, vencov, smútočných potrieb;
- výkup, predaj druhotných surovín;
- vyberanie poplatkov za parkovanie;
- prevádzkovanie trhoviska;
- prevádzkovanie verejných WC;
- asfaltérske práce;
- armovacie práce;
- betonárske práce (prístupové cesty, chodníky, spevnené plochy);
- kladenie zámkovej dlažby;
- demolácie, zemné práce a prípravné práce pre stavbu;

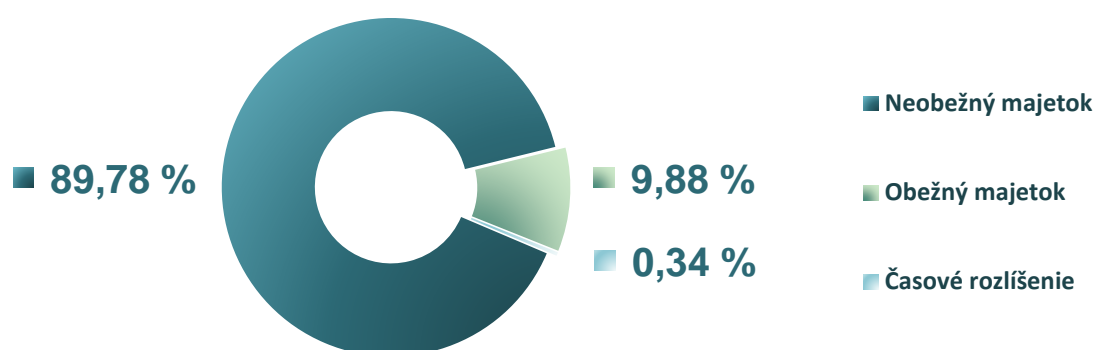
3. Bilancia aktív a pasív za konsolidovaný celok

K 31.decembru 2023 bola hodnota aktív aj pasív konsolidovaného celku 44 701 500,55 €, čo bolo o 5,98 % , teda o 2 522 658,73 eur viac ako hodnota aktív a pasív v roku 2022, ktorá bola vyčíslená na 42 178 841,82 €

3.1 Aktíva

Najväčší podiel na aktívach konsolidovaného celku tvoril neobežný majetok, ktorého hodnota bola k 31. decembru 40 130 960,36 €. V rámci neobežného majetku najväčší podiel predstavoval dlhodobý hmotný majetok a to 93,38 %, čo znamená objem 37 473 461,43 €. Obežný majetok mesta tvoril 9,88 % z celkových aktív konsolidovaného celku. Jeho výška bola 4 418 273,55 €.

Graf 77 Bilancia aktív za rok 2023



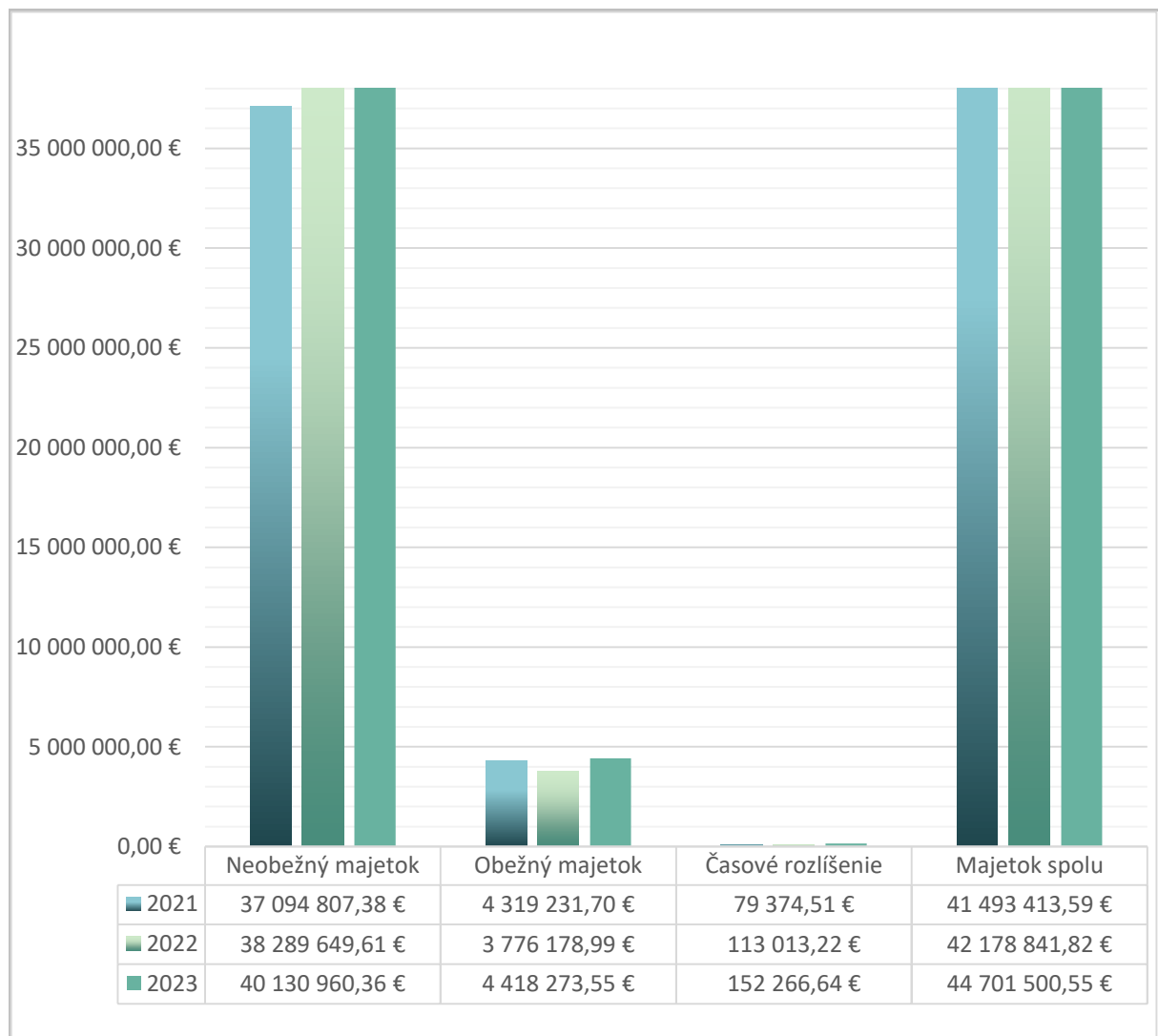
Tabuľka 24 Bilancia aktív za rok 2023 v komparácii s rokmi 2022 a 2021

AKTÍVA	Skutočnosť k 31.12.2021	Skutočnosť k 31.12.2022	Skutočnosť k 31.12.2023
Majetok spolu	41 493 413,59 €	42 178 841,82 €	44 701 500,55 €
Neobežný majetok spolu	37 094 807,38 €	38 289 649,61 €	40 130 960,36 €
Dlhodobý nehmotný majetok	31 148,11 €	26 858,77 €	114 214,13 €
Dlhodobý hmotný majetok	34 506 273,43 €	35 719 506,04 €	37 473 461,43 €
Dlhodobý finančný majetok	2 557 385,84 €	2 543 284,80 €	2 543 284,80 €
Obežný majetok spolu	4 319 231,70 €	3 776 178,99 €	4 418 273,55 €
Zásoby	75 733,92 €	149 170,03 €	133 373,69 €
Zúčtovanie medzi subjektami VS	0 €	0 €	0 €
Dlhodobé pohľadávky	26 442,18 €	28 131,82 €	23 807,63 €
Krátkodobé pohľadávky	616 395,17 €	681 082,13 €	731 122,32 €
Finančné účty	3 600 660,43 €	2 917 795,01 €	3 529 969,91 €
Časové rozlíšenie	79 374,51 €	113 013,22 €	152 266,64 €

Najväčší podiel na aktívach konsolidovaného celku tvoril **dlhodobý hmotný majetok**, ktorý sa oproti roku 2022 zvýšil o 4,91 %. Ide teda o zvýšenie o sumu 1 753 955,39 €. V porovnaní s rokom 2021 ide o nárast hodnoty dlhodobého hmotného majetku až o 8,60 %, teda sumu 2 967 188,00 €.

Obežný majetok mesta, zahrňujúci pohľadávky, účty, zásoby a zúčtovanie medzi subjektami verejnej správy, tvoril v roku 2023 9,88 % z celkových aktív konsolidovaného celku a dosiahol výšku 4 418 273,55 €. Oproti roku 2022 sa jeho hodnota zvýšila o 17,00 %, teda o sumu 642 094,56 €. Najväčší podiel na obežnom majetku mesta majú jeho finančné účty – až 79,89 %.

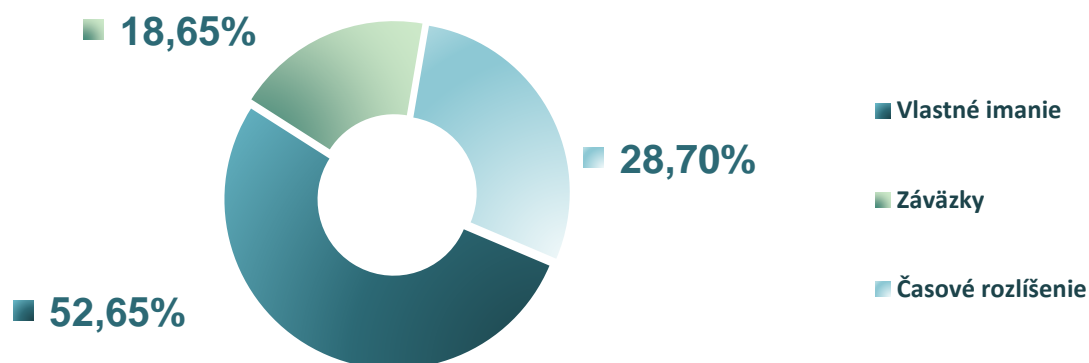
Graf 18 Komparácia aktív v roku 2023 a porovnanie s rokmi 2022 a 2021



3.2 Pasíva

Hodnota **vlastného imania a záväzkov** bola k 31. decembru vyčíslená na 44 701 500,55 €. Vlastné imanie tvorilo 52,65 % podiel na celkových pasívach, čo predstavuje sumu 23 533 795,55 €. Záväzky konsolidačného celku dosiahli sumu 8 338 759,54 €, čo predstavuje 18,65 % podiel na celkových pasívach.

Graf 89 Bilancia pasív za rok 2023



Tabuľka 25 Bilancia pasív za rok 2023 v komparácii s rokmi 2022 a 2021

PASÍVA	Skutočnosť k 31.12.2021	Skutočnosť k 31.12.2022	Skutočnosť k 31.12.2023
Vlastné imanie a záväzky spolu	41 493 413,59 €	42 178 841,82 €	44 701 500,55 €
Vlastné imanie	22 423 759,51 €	22 786 491,39 €	23 533 795,55 €
Oceňovacie rozdiely	0 €	0 €	0 €
Fondy	0 €	0 €	0 €
Výsledok hospodárenia	21 902 142,99 €	22 237 519,49 €	22 868 409,33 €
Podiely iných účtovných jednotiek	521 616,52 €	548 971,90 €	665 386,22 €
Záväzky	7 392 669,25 €	6 777 166,18 €	8 338 759,54 €
Rezervy	400 350,42 €	484 454,57 €	438 689,98 €
Zúčtovanie medzi subjektami VS	581 260,00 €	316 822,20 €	270 583,54 €
Dlhodobé záväzky	3 112 221,23 €	3 030 840,88 €	3 847 269,43 €
Krátkodobé záväzky	1 602 063,94 €	1 509 492,99 €	1 747 759,13 €
Bankové úvery a výpomoci	1 696 773,66 €	1 435 555,54 €	2 034 457,46 €
Časové rozlíšenie	11 676 984,83 €	12 568 489,91 €	12 828 945,46 €

Vlastné zdroje krytia majetku sa v roku 2023 v konsolidovanom celku vzrástli oproti roku 2022 o 3,28 %, čo predstavuje objem 747 304,16 € a dosiahli tak sumu 23 533 795,55 €.

K 31.decembru 2023 sa **záväzky konsolidovaného celku zvýšili o 23,04 %** oproti minulému roku, teda o sumu 1 561 593,36 €.

Graf 20 Komparácia aktív v roku 2023 a porovnanie s rokmi 2022 a 2021



4. Vývoj pohľadávok a záväzkov za konsolidovaný celok

Celková výška pohľadávok konsolidovaného celku dosiahla v roku 2023 hodnotu 754 929,95 €. Výška záväzkov konsolidovaného celku v roku 2023 bola 5 595 028,56 €.

4.1. Pohľadávky

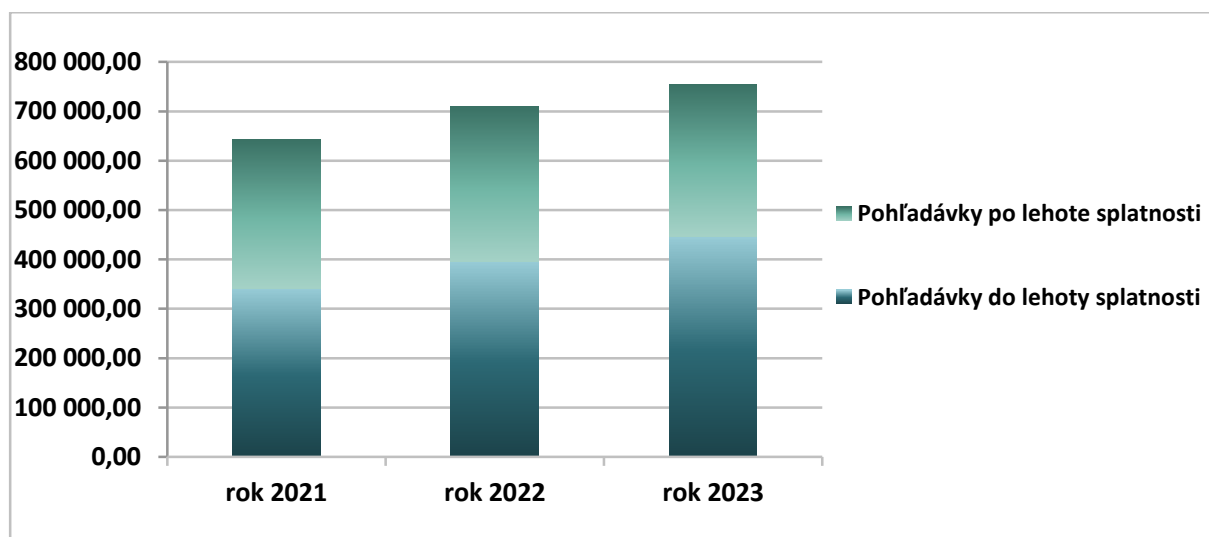
Pohľadávky konsolidovaného celku sa skladajú z pohľadávok do lehoty splatnosti, ktoré tvoria 59,22 % z celkových pohľadávok a z pohľadávok po lehote splatnosti, ktoré predstavujú 40,78 % všetkých pohľadávok.

Tabuľka 26 Pohľadávky konsolidovaného celku za rok 2023 vo vzájomnej komparácii s rokmi 2021 a 2022

POHLADÁVKY	Stav k 31.12 2021	Stav k 31.12 2022	Stav k 31.12 2023
Pohľadávky do lehoty splatnosti	341 997,83 €	396 119,44 €	447 079,52 €
Pohľadávky po lehote splatnosti	300 839,52 €	313 094,51 €	307 850,43 €
S P O L U	642 837,35 €	709 213,95 €	754 929,95 €

Vzájomnou komparáciou stavu pohľadávok konsolidovaného celku z roku 2023 s predchádzajúcim obdobím rokom 2022 môžeme konštatovať, že vo vývoji pohľadávok za konsolidovaný celok nastal nárast výšky pohľadávok o 45 716,00 eur, čo predstavuje zvýšenie o 6,45 %.

Graf 21 Členenie pohľadávok a komparácia výšky pohľadávok konsolidovaného celku v roku 2023 a porovnanie s rokmi 2022 a 2021



4.2 Závazky

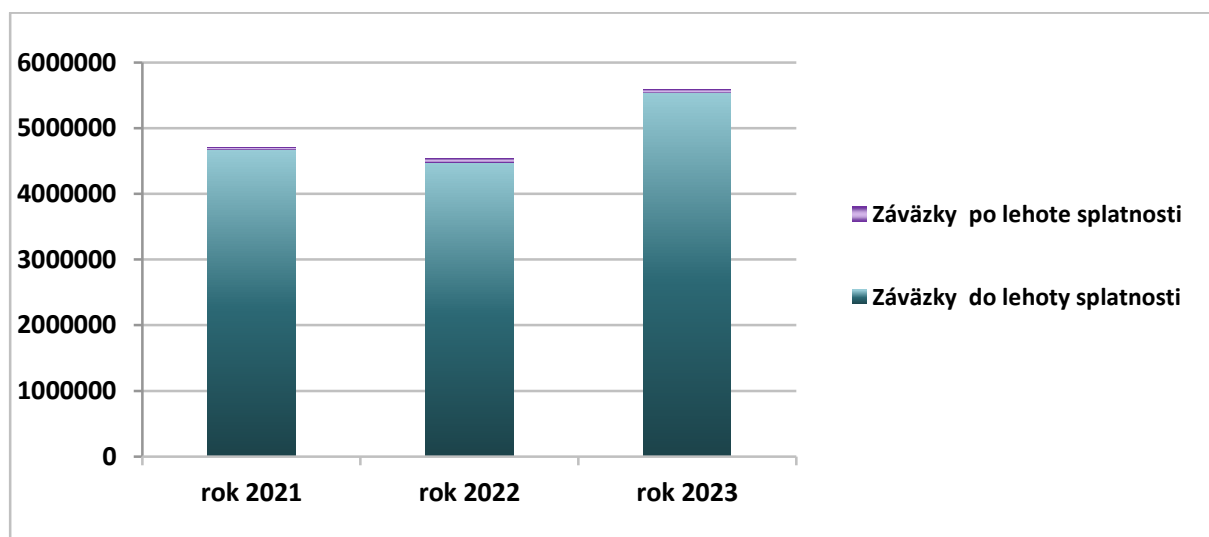
Závazky konsolidovaného celku sa skladajú zo záväzkov do lehoty splatnosti a záväzkov po lehote splatnosti. Závazky do lehoty splatnosti tvorili k 31. decembru 99,08 % podiel z celkových záväzkov. Podiel záväzkov po lehote splatnosti tvorilo zvyšných 0,92 % všetkých záväzkov konsolidovaného celku.

Tabuľka 27 Závazky konsolidovaného celku za rok 2023 vo vzájomnej komparácii s rokmi 2022 a 2021

Z Á V Ä Z K Y	Stav k 31.12 2021	Stav k 31.12 2022	Stav k 31.12 2023
Závazky do lehoty splatnosti	4 679 154,05 €	4 482 647,43 €	5 543 621,46 €
Závazky po lehote splatnosti	35 131,12 €	57 686,44 €	51 407,10 €
S P O L U	4 714 285,17 €	4 540 333,87 €	5 595 028,56 €

Vzájomnou komparáciou výšky záväzkov konsolidovaného celku z roku 2023 s predchádzajúcim rokom, môžeme konštatovať, že za konsolidovaný celok nastal **nárast hodnoty záväzkov o 1 054 694,69 €**, čo predstavuje **zvýšenie záväzkov o 23,23 %** oproti roku 2022.

Graf 22 Členenie záväzkov a komparácia výšky záväzkov konsolidovaného celku a porovnanie v roku 2023 s rokmi 2022 a 2021



5. Hospodársky výsledok za konsolidovaný celok

Okrem konsolidácie majetku a záväzkov boli za rok 2023 konsolidované výnosy a náklady.

Tabuľka 28 Prehľad výnosov a nákladov za rok 2023 v komparácii s rokmi 2021 a 2022

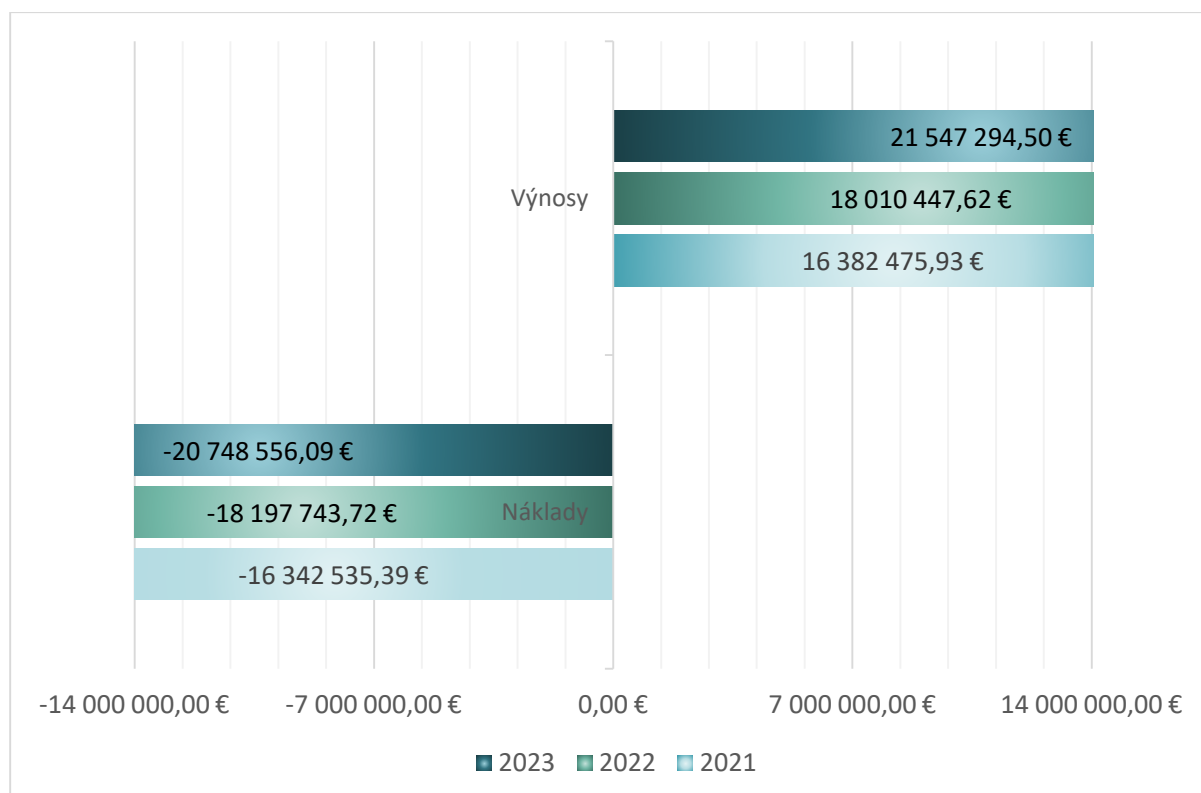
P O L O Ž K A		Skutočnosť k 31.12.2021	Skutočnosť k 31.12.2022	Skutočnosť k 31.12.2023
N á k l a d y		16 342 535,39 €	18 197 743,72 €	20 748 556,09 €
50	Spotrebované nákupy	2 034 233,74 €	2 453 268,27 €	3 296 957,88 €
51	Služby	1 747 411,67 €	2 063 487,21 €	2 078 096,06 €
52	Osobné náklady	9 592 345,40 €	10 422 801,39 €	11 692 562,89 €
53	Dane a poplatky	99 470,50 €	97 184,73 €	101 247,33 €
54	Ostatné náklady na prevádzkovú činnosť	358 174,08 €	431 045,59 €	651 110,59 €
55	Odpisy, rezervy a opravné položky z prevádzkovej a finančnej činnosti a zúčtovanie časového rozlíšenia	2 063 555,13 €	2 063 000,09 €	2 109 649,92 €
56	Finančné náklady	75 746,91 €	86 540,75 €	50 280,75 €
57	Mimoriadne náklady	-	-	-
58	Náklady na transfery a náklady z odvodov príjmov	371 597,96 €	580 415,69 €	768 650,67 €
59	Dane z príjmov	-	-	-
V ý n o s y		16 382 475,93 €	18 010 447,62 €	21 547 294,50 €
60	Tržby za vlastné výkony a tovar	2 970 864,44 €	3 372 303,04 €	4 329 676,34 €
61	Zmena stavu vnútroorganizačných služieb	-1 002,82 €	7 356,88 €	16 872,88 €
62	Aktivácia	-	-	-
63	Daňové a colné výnosy a výnosy z poplatkov	6 688 079,51 €	7 313 722,93 €	7 877 170,19 €
64	Ostatné výnosy	1 048 404,54 €	1 531 696,99 €	2 046 401,58 €
65	Zúčtovanie rezerv a OP z prevádzkovej a finančnej činnosti a zúčtovanie časového rozlíšenia	34 287,01€	79 196,49€	116 547,51 €
66	Finančné výnosy	7 329,02 €	8 240,54 €	18 653,75 €
67	Mimoriadne výnosy	-	-	-
68	Výnosy z transferov a rozpočtových príjmov štátnych RO a PO	-	-	-

69	Výnosy z transferov a rozpočtových príjmov v obciach, VÚC a v RO a PO zriadených obcou alebo VÚC	5 634 514,23 €	5 697 930,75 €	7 141 972,25 €
Hospodársky výsledok (+ kladný HV / - záporný HV)		-20 765,31 €	- 232 175,81 €	+ 722 986,58 €

Najväčšiu časť celkových nákladov konsolidovaného celku mesta Sabinov za rok 2023 tvorili prevádzkové náklady (položky 50-54) 17 819 974,75 €, čiže 85,89 %. Oproti roku 2022 boli v roku 2023 prevádzkové náklady konsolidovaného celku vyššie o 2 352 187,64 €. Najväčšiu položku nákladov z prevádzkovej činnosti v konsolidovanom celku tvorili osobné náklady, oproti roku 2022 sa zvýšili o 1 269 761,50 €. Celkové **náklady konsolidovaného celku mesta Sabinov sa v roku 2023 v porovnaní s rokom 2022 zvýšili o 2 550 812,37 €**, čo predstavuje **zvýšenie o 14,02 %**.

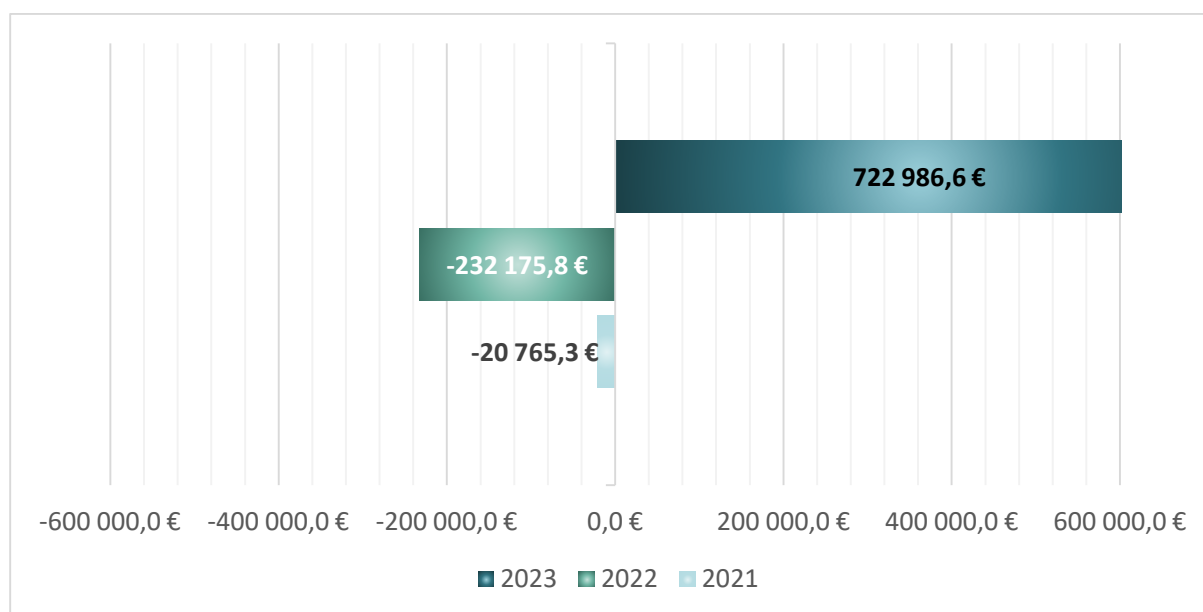
Najväčšiu časť výnosov konsolidovaného celku mesta Sabinov tvorili výnosy z prevádzkovej činnosti. Najväčšiu položku výnosov v konsolidovanom celku tvorili daňové a colné výnosy a výnosy z poplatkov a to 36,56 %. Oproti roku 2022 daňové výnosy a výnosy z poplatkov vzrástli o 563 447,26 €. Celkové **výnosy konsolidovaného celku v roku 2023 sa zvýšili v porovnaní s rokom 2022 o 3 536 846,88 €**, čo predstavuje **zvýšenie o 19,64 %**.

Graf 23 Komparácia výnosov a nákladov konsolidovaného celku v roku 2023 a porovnanie s rokmi 2022 a 2021



Celkové náklady v konsolidovanom celku v roku 2023 dosiahli výšku 20 748 556,09 € a celkové výnosy výšku 21 547 294,50 €. **Hospodársky výsledok konsolidovaného celku** pred zdanením za rok 2023 bola strata vo výške 798 738,41 €, **po zdanení + 722 986,58 €**. V roku 2022 konsolidovaný celok mesta Sabinov dosiahol záporný hospodársky výsledok, ktorý predstavoval po zdanení stratu vo výške - 232 175,81 €.

Graf 24 Komparácia hospodárskeho výsledku konsolidovaného celku v roku 2023 a porovnanie s rokmi 2022 a 2021



Záver

Konsolidovaný celok mesta Sabinov dosiahol za rok 2023:

- hospodársky výsledok strata v sume 722 986,58 eur,
- zvýšili sa aktíva a pasíva konsolidovaného celku o 2 522 658,73 eur,
- zvýšili sa záväzky konsolidovaného celku o 1 054 694,69 eur.

Prílohy

- Konsolidovaná súvaha mesta Sabinov k 31.12.2023,
- Konsolidovaný výkaz ziskov a strát mesta Sabinov k 31.12.2023,
- Poznámky ku konsolidovanej účtovnej závierke mesta Sabinov k 31.12.2023,
- Audítorská správa o výsledkoch overovania konsolidovanej účtovnej závierky mesta Sabinov za rok 2023.