

**Výročná správa  
za rok 2023**

**MSM EXPORT, s.r.o.**

**Dubnica nad Váhom, 31.05.2024**

  
**Ing. Jakub Krchňavý,  
konateľ spoločnosti**

  
**Ing. Milan Krištof  
konateľ spoločnosti**



## Obsah

1. Základné údaje o spoločnosti .....	4
2. Vlastnícka štruktúra a orgány spoločnosti .....	5
3. Účtovná závierka a správa audítora .....	5
4. Návrh na rozdelenie hospodárskeho výsledku .....	5
5. Iné dôležité informácie .....	4
6. Ekonomické ukazovatele .....	6
7. Udalosti , ktoré nastali po skončení účtovného obdobia, za ktoré sa vyhotovuje výročná správa .....	9
8. Predpokladaný budúci vývoj činnosti účtovnej jednotky .....	9

**Príloha č.1 Správa nezávislého audítora a účtovná závierka k 31.12.2023**

# 1. Základné údaje o spoločnosti

<b>Obchodné meno spoločnosti:</b>	MSM EXPORT, s.r.o.
<b>Sídlo spoločnosti:</b>	Štúrova 925/27, 018 41 Dubnica nad Váhom
<b>IČO:</b>	48006122
<b>DIČ:</b>	2024183348
<b>IČ pre DPH :</b>	SK7120001405
<b>Dátum zápisu do OR:</b>	22.1.2015 oddiel Sro, vložka č.31197/R
<b>Právna forma :</b>	spoločnosť s ručením obmedzeným

V roku 2015 sa 100% vlastníkom spoločnosti stala spoločnosť MSM GROUP s.r.o, ktorá v roku 2016 zmenila svoje sídlo na Štúrova 925/27,01841 Dubnica nad Váhom z Kasárenská 8, 911 05 Trenčín. V roku 2017 spoločnosť zmenila názov na MSM holding, s.r.o. z MSM SERVIS s.r.o. V roku 2022 zmluvou o prevode časti podniku bola prevedená časť podniku spoločnosti MSM holding, s.r.o. na spoločnosť Industry Defence, s.r.o.. Zároveň v roku 2022 došlo k premenovaniu spoločnosti na MSM EXPORT, s.r.o. Podnikateľská činnosť spoločnosti za zamerala na nákup a predaj tovaru v obrannom priemysle.

## Hlavné činnosti podľa výpisu z obchodného registra:

- Kúpa tovaru na účely jeho predaja konečnému spotrebiteľovi (maloobchod) alebo iným prevádzkovateľom živnosti (veľkoobchod)
- Sprostredkovateľská činnosť v oblasti obchodu
- Sprostredkovateľská činnosť v oblasti služieb
- Sprostredkovateľská činnosť v oblasti výroby
- Faktoring a forfaiting
- Prieskum trhu a verejnej mienky
- Počítačové služby
- Služby súvisiace s počítačovým spracovaním údajov
- Finančný leasing
- Poskytovanie úverov alebo pôžičiek z peňažných zdrojov získaných výlučne bez verejnej výzvy a bez verejnej ponuky majetkových hodnôt
- Sprostredkovanie poskytovania úverov alebo pôžičiek z peňažných zdrojov získaných výlučne bez verejnej výzvy a bez verejnej ponuky majetkových hodnôt
- Prenájom nehnuteľností spojený s poskytovaním iných než základných služieb spojených s prenájomom
- Prenájom hnutelných vecí
- Administratívne služby
- Činnosť podnikateľských, organizačných a ekonomických poradcov
- Správa registratúrnych záznamov bez trvalej dokumentárnej hodnoty
- Vedenie účtovníctva
- Reklamné a marketingové služby
- Ubytovacie služby bez poskytovania pohostinských činností
- Vývoj a výroba zbraní alebo streliva
- Vykonávanie mimoškolskej vzdelávacej činnosti
- Obchodovanie s výrobkami obranného priemyslu v zmysle Rozhodnutia Ministerstva hospodárstva Slovenskej republiky č. povolenia PO26/2020-1050 zo dňa 29.11.2022
- Výskum a vývoj v oblasti prírodných, technických, spoločenských a humanitných vied
- Opravy, úpravy, ničenie, znehodnocovanie alebo výroba rezu zbraní a streliva
- Vývoj a výroba výrobkov obranného priemyslu
- Inžinierska činnosť, stavebné cenárstvo, projektovanie a konštruovanie elektrických zariadení
- Podnikanie v oblasti nakladania s iným ako nebezpečným odpadom
- Nákup, predaj alebo preprava zbraní a streliva

- Vypožičiavanie, prenájom a úschova zbraní a streliva
- Prevádzkovanie športových zariadení a zariadení slúžiacich na regeneráciu a rekondíciu
- Výroba a opracovanie jednoduchých výrobkov z kovu
- Nákladná cestná doprava vykonávaná vozidlami s celkovou hmotnosťou do 3,5 t vrátane prípojného vozidla

## 2. Vlastnícka štruktúra a orgány spoločnosti

### Štruktúra vlastníkov

(od 26.8.2015 vklad: 5 000 EUR, od 30.11.2017 vklad 20 000EUR)

MSM GROUP, s.r.o.

Štúrova 925/27,

018 41 Dubnica nad Váhom

Výška splateného vkladu: 20 000 EUR

**Podiel: 100 %**

### Štatutárny orgán - konatelia

Ing. Jakub Krchňavý

Východná 2337/17

Trenčín 911 08

Vznik funkcie: 01.08.2022

Ing. Milan Krištof

Hviezdoslavova 471/40

Senica 905 01

Vznik funkcie: 01.02.2023

## 3. Účtovná závierka a správa audítora

Individuálna účtovná závierka zostavená k 31.12.2023, vrátane Správy nezávislého audítora z overenia účtovnej závierky zo dňa 31. mája 2023 sú súčasťou a prílohou tejto Výročnej správy.

## 4. Návrh na rozdelenie hospodárskeho výsledku

MSM GROUP s.r.o., ako jediný spoločník spoločnosti MSM Export, s.r.o., navrhuje rozdelenie hospodárskeho výsledku - zisku za rok 2023 vo výške + 14 626 187 EUR nasledovne:

- čiastku vo výške 14 626 187 EUR na nerozdelený zisk minulých rokov na účet 428 – Nerozdelený zisk z minulých rokov

## 5. Iné dôležité informácie

- Účtovná jednotka nemá zriadenú žiadnu organizačnú zložku v zahraničí.
- Neexistujú firmy, v ktorých je účtovná jednotka neobmedzene ručiacim spoločníkom.
- Spoločnosť sa zahŕňa v prvom stupni do konsolidovanej účtovnej závierky spoločnosti MSM GROUP s.r.o. so sídlom Štúrova 925/27, 018 41 Dubnica nad Váhom, Slovenská republika. Konsolidovaná účtovná závierka je archivovaná priamo v sídle spoločnosti MSM GROUP s.r.o..

Konsolidovaná účtovná závierka spoločnosti MSM GROUP s.r.o. následne vstupuje do konsolidovanej účtovnej závierky spoločnosti CZECHOSLOVAK GROUP a.s.. so sídlom U Rustonky 714/1, 186 00 Praha 8, Česká republika. Konsolidovaná účtovná závierka je archivovaná priamo v sídle spoločnosti CZECHOSLOVAK GROUP a.s..

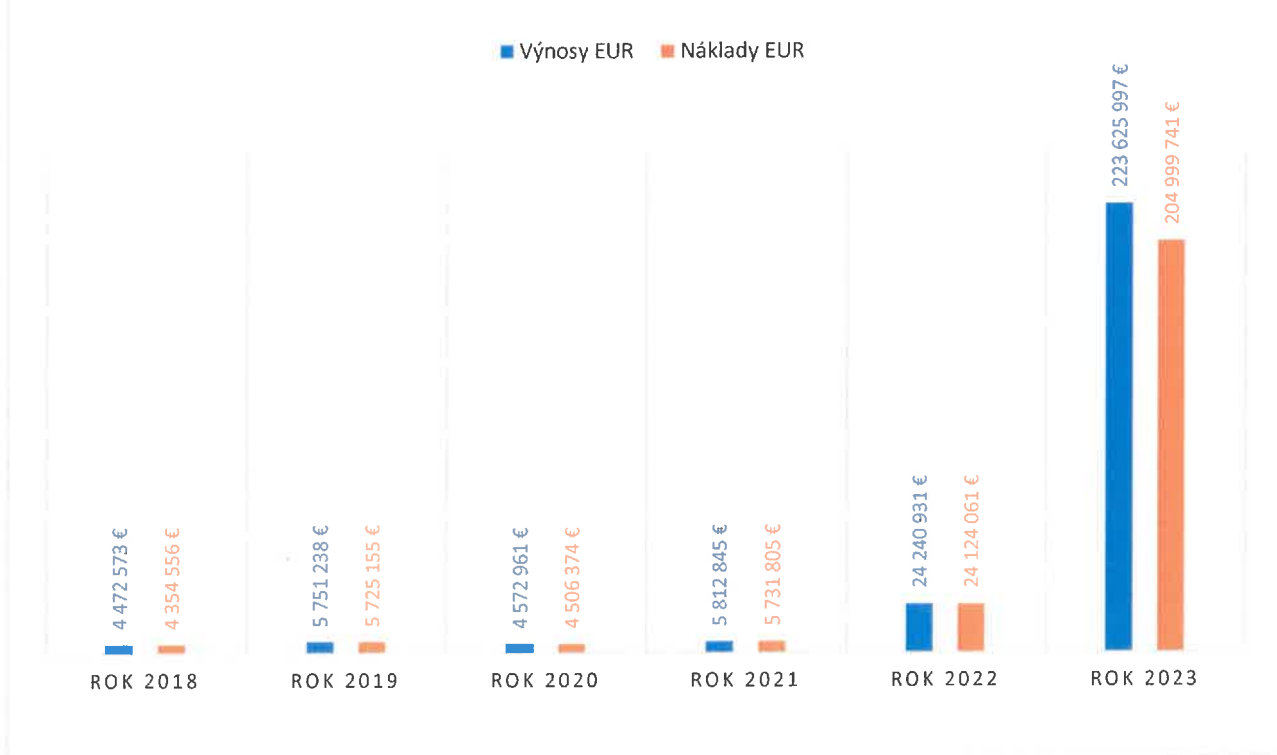
- d) Účtovná jednotka nemala významné výdavky na reklamu, inzerciu, a sponzorské dary v porovnaní s dosiahnutým hospodárskym výsledkom.
- e) Účtovná jednotka nezaznamenala výskyt mimoriadnych udalostí, ani možné riziká majúce vplyv na hospodárenie spoločnosti.
- f) Účtovná jednotka nevyvíjala v roku 2023 aktivity v oblasti ochrany životného prostredia. Aktivity spoločnosti nemali negatívny vplyv na životné prostredie.
- g) Účtovná jednotka nenadobudla vlastné akcie, dočasné listy, obchodné podiely a akcie v roku 2023.

## 6. Ekonomické ukazovatele

### Vývoj vybraných ekonomických ukazovateľov

Ukazovateľ	MJ	Rok 2017	Rok 2018	Rok 2019	Rok 2020	Rok 2021	Rok 2022	Rok 2023
Výnosy	EUR	96 844	4 472 573	5 751 238	4 572 961	5 812 845	24 240 931	223 625 997
Náklady	EUR	115 724	4 354 556	5 725 155	4 506 374	5 731 805	24 124 061	204 999 741
Výsledok z hospodárskej činnosti	EUR	- 18 617	133 627	71 760	128 536	155 185	- 22 456	20 134 847
Pridaná hodnota	EUR	80 576	3 127 401	3 326 336	2 667 645	3 350 214	2 726 138	22 072 358
Hospodársky výsledok pred zdanením	EUR	- 18 880	118 017	26 083	66 587	81 040	116 870	18 626 256
Hospodársky výsledok po zdanení	EUR	- 19 840	66 037	3 493	41 089	48 911	57 821	14 626 187
Počet zamestnancov prepočítaný	osoba	21	89	76	62	64	50	27
Produktivita práce z PH na zamestnanca	EUR	3 837	35 139	43 768	43 023	52 347	54 327	817 495

### VÝVOJ CELKOVÝCH VÝNOSOV A NÁKLADOV



## HOSPODÁRSKY VÝSLEDOK PO ZDANENÍ



Spoločnosť dosiahla za rok 2023 kladný hospodársky výsledok - zisk po zdanení vo výške 14 626 187 EUR.

Celkové výnosy v roku 2023 dosiahli oproti minulému roku nárast o približne 822% na celkový objem 223 625 997 EUR, z toho výnosy z HČ 221 885 405 EUR. Z celkového objemu výnosov predstavovali tržby z predaja tovaru 98,60%, ďalšie zastúpenie mali tržby z predaja služieb 0,60%, zvyšnú časť tvoria ostatné výnosy z HČ, výnosy z finančnej činnosti a tržby z predaja materiálu. Na celkovom objeme tržieb sa najviac podieľali tržby z predaja tovaru v celkovej výške 220 493 581 EUR.

Celkové náklady medziročne narástli o takmer 764 % pričom dosiahli celkovú výšku 208 997 426 EUR, z toho náklady na HČ 201 750 558 EUR. Nárast je spôsobený nárastom zameraním na inú podnikateľskú činnosť – nákup a predaj tovaru obranného priemyslu, kde najvýznamnejšiu položku zastávajú náklady na obstaranie predaného tovaru 191 196 781 EUR.

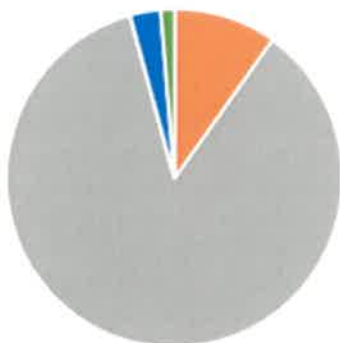
### Štruktúra hospodárskeho výsledku spoločnosti

Ukazovateľ	MJ	Rok 2017	Rok 2018	Rok 2019	Rok 2020	Rok 2021	Rok 2022	Rok 2023
Výnosy z hospodárskej činnosti	EUR	96 844	4 471 994	5 690 513	4 472 414	5 683 388	23 917 139	221 885 405
Náklady na hospodársku činnosť	EUR	115 461	4 338 367	5 618 753	4 343 878	5 528 203	23 939 595	201 750 558
<b>Výsledok hospodárenia z hospodárskej činnosti</b>	EUR	<b>- 18 617</b>	<b>133 627</b>	<b>71 760</b>	<b>128 536</b>	<b>155 185</b>	<b>- 22 456</b>	<b>20 134 847</b>
Výnosy z finančnej činnosti	EUR	-	579	60 725	100 547	129 457	323 792	1 740 592
Náklady na finančnú činnosť	EUR	263	16 189	106 402	162 496	203 602	184 466	3 249 183
<b>Výsledok hospodárenia z finančnej činnosti</b>	EUR	<b>- 263</b>	<b>- 15 610</b>	<b>- 45 677</b>	<b>- 61 949</b>	<b>- 74 145</b>	<b>139 326</b>	<b>- 1 508 591</b>
Daň z príjmov z bežnej činnosti - splatná	EUR	960	51 980	68 916	2 072	20 880	55 706	4 295 360
Daň z príjmov z bežnej činnosti - odložená	EUR	-	-	- 46 326	23 426	11 249	3 343	- 295 291
<b>Výsledok hospodárenia za účtovné obdobie po zdanení</b>	EUR	<b>- 19 840</b>	<b>66 037</b>	<b>3 493</b>	<b>41 089</b>	<b>48 911</b>	<b>57 821</b>	<b>14 626 187</b>


### Výnosy

Ukazovateľ	MJ	Rok 2017	Rok 2018	Rok 2019	Rok 2020	Rok 2021	Rok 2022	Rok 2023
Tržby z predaja výrobkov	EUR	-	1 570	-	-	-	-	-
Tržby z predaja služieb	EUR	89 902	4 329 618	5 478 543	4 018 344	4 841 275	2 379 490	1 339 189
Tržby z predaja tovarov	EUR	-	-	-	-	22 621	20 826 372	220 493 581
Tržby z predaja NHIM a materiálu	EUR	-	1 524	2 981	7 212	2 583	3 889	29 182
Ostatné výnosy z HČ	EUR	6 942	139 282	208 989	446 858	816 909	707 388	23 453
Výnosy z finančnej činnosti	EUR	-	579	60 725	100 547	129 457	323 792	1 740 592
<b>Výnosy celkom</b>	EUR	<b>96 844</b>	<b>4 472 573</b>	<b>5 751 238</b>	<b>4 572 961</b>	<b>5 812 845</b>	<b>24 240 931</b>	<b>223 625 997</b>

Rok 2022



Rok 2023

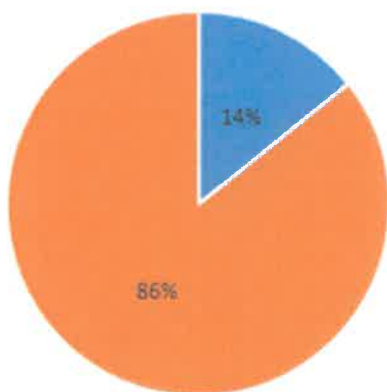


- Tržby z predaja služieb
- Tržby z predaja tovarov
- Ostatné výnosy z HČ
- Výnosy z finančnej činnosti

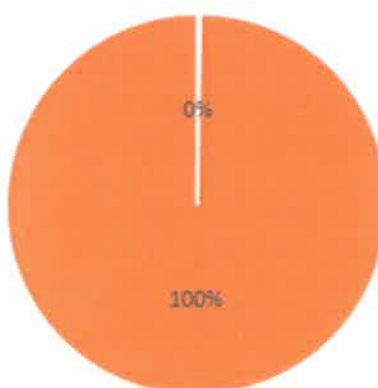
## Tržby

Ukazovateľ	MJ	Rok 2017	Rok 2018	Rok 2019	Rok 2020	Rok 2021	Rok 2022	Rok 2023
Tržby celkom	EUR	96 844	4 472 573	5 751 238	4 572 961	5 812 845	24 240 931	223 625 997
Tržby z tuzemska	EUR	96 844	4 436 505	5 369 699	4 409 272	5 322 851	3 467 231	552 659,91
podiel na tržbách	%	100,00%	99,19%	93,37%	96,42%	91,57%	14,30%	0,25%
Tržby zo zahraničia	EUR	-	36 068	381 539	163 689	489 994	20 773 700	223 073 337
podiel na tržbách	%	0,00%	0,81%	6,63%	3,58%	8,43%	85,70%	99,75%

Rok 2022



Rok 2023




- Tržby z tuzemska
- Tržby zo zahraničia

## Náklady

Ukazovateľ	MJ	Rok 2017	Rok 2018	Rok 2019	Rok 2020	Rok 2021	Rok 2022	Rok 2023
Náklady na obstarávanie predaného tovaru	EUR	-	-	-	-	19 290	18 782 452	191 196 781
Spotreba materiálu	EUR	152	172 664	114 025	79 754	120 416	164 082	494 034
Služby	EUR	9 174	1 031 123	2 038 182	1 270 945	1 373 976	1 533 190	8 069 597
Osobné náklady	EUR	97 279	2 968 244	3 128 674	2 506 381	3 035 006	2 622 604	1 740 053
Dane a poplatky	EUR	2 290	4 745	4 402	3 559	5 356	37 336	52 629
Odpisy	EUR	-	7 080	20 489	67 966	82 740	91 432	76 636
Ostatné náklady na HČ	EUR	6 566	154 511	312 981	415 273	891 419	708 499	118 444
Finančné náklady	EUR	263	16 189	106 402	162 496	203 602	184 466	3 249 183
Daň z príjmov	EUR	960	51 980	22 590	25 498	32 129	59 049	4 000 069
Náklady celkom	EUR	116 684	4 406 536	5 747 745	4 531 872	5 763 934	24 183 110	208 997 426





## Bilancia aktív a pasív

Ozn.	Súvaha	Rok 2017	Rok 2018	Rok 2019	Rok 2020	Rok 2021	Rok 2022	Rok 2023
	<b>Spolu majetok</b>	<b>85 629</b>	<b>1 984 220</b>	<b>7 586 164</b>	<b>6 672 141</b>	<b>8 070 602</b>	<b>97 166 524</b>	<b>262 752 814</b>
A.	<b>Neobežný majetok</b>	-	<b>377 623</b>	<b>596 907</b>	<b>654 157</b>	<b>708 061</b>	<b>546 592</b>	<b>1 933 999</b>
A.I.	Dlhodobý nehmotný majetok	-	43 246	150 719	126 148	119 033	52 818	1 225 705
A.II.	Dlhodobý hmotný majetok	-	334 377	446 188	528 009	589 028	493 774	708 294
A.III.	Dlhodobý finančný majetok	-	-	-	-	-	-	-
B.	<b>Obežný majetok</b>	<b>85 337</b>	<b>1 570 835</b>	<b>6 684 840</b>	<b>5 977 987</b>	<b>7 328 718</b>	<b>96 383 888</b>	<b>260 406 674</b>
B.I.	Zásoby	-	806	1 557	714	9 302	53 284 197	182 803 968
B.II.	Dlhodobé pohľadávky	-	-	46 326	22 900	11 650	8 307	303 599
B.III.	Krátkodobé pohľadávky	57 233	1 524 656	6 187 978	5 942 726	7 281 865	26 427 817	67 673 946
B.V.	Finančné účty	28 104	45 373	448 979	11 647	25 901	16 663 567	9 625 161
C.	<b>Časové rozlíšenie</b>	<b>292</b>	<b>35 762</b>	<b>304 417</b>	<b>39 997</b>	<b>33 823</b>	<b>236 044</b>	<b>412 141</b>
	<b>Spolu vlastné imanie a záväzky</b>	<b>85 629</b>	<b>1 984 220</b>	<b>7 586 164</b>	<b>6 672 141</b>	<b>8 070 602</b>	<b>97 166 524</b>	<b>262 752 814</b>
A.	<b>Vlastné imanie</b>	-	<b>3 168</b>	<b>94 861</b>	<b>98 354</b>	<b>139 442</b>	<b>646 607</b>	<b>15 330 618</b>
A.I.	Základné imanie	20 000	20 000	20 000	20 000	20 000	20 000	20 000
A.II.	Emisné ážio	-	-	-	-	-	-	-
A.III.	Ostatné kapitálové fondy	-	31 512	31 512	31 512	489 766	489 767	489 767
A.IV.	Zákonné rezervné fondy	-	-	2 000	2 000	2 000	2 000	2 000
A.VII.	Výsledok hospodárenia minulých rokov	-	3 328	22 688	41 349	85 930	134 841	192 664
A.VIII.	Výsledok hospodárenia za účtovné obdobie	-	19 840	66 037	3 493	41 089	57 821	14 626 187
B.	<b>Záväzky</b>	<b>88 756</b>	<b>1 888 941</b>	<b>7 487 810</b>	<b>6 532 699</b>	<b>7 423 688</b>	<b>96 461 417</b>	<b>247 392 051</b>
B.I.	Dlhodobé záväzky	209	14 414	41 640	38 592	83 231	12 561	19 247
B.II.	Dlhodobé rezervy	-	14 348	14 348	14 348	14 348	6 026	6 026
B.III.	Dlhodobé bankové úvery	-	-	-	-	-	-	2 627 480
B.IV.	Krátkodobé záväzky	74 456	933 010	2 321 241	1 305 207	1 058 002	96 383 035	231 492 152
B.V.	Krátkodobé rezervy	14 091	101 801	111 650	111 937	150 970	56 063	700 400
B.VI.	Bežné bankové úvery	-	825 368	4 998 931	5 062 615	6 117 137	3 732	12 546 746
B.VII.	Krátkodobé finančné výpomoci	-	-	-	-	-	-	-
C.	<b>Časové rozlíšenie</b>	<b>41</b>	<b>418</b>	-	-	<b>307</b>	<b>678</b>	<b>30 145</b>

Majetok spoločnosti v porovnaní s predchádzajúcim rokom narástol o 165 586 290 EUR. Nárast hodnoty majetku je spôsobený najmä zvýšením stavu obežného majetku, konkrétne nárastom poskytnutých preddavkov na zásoby.

Najväčší podiel na majetku spoločnosti má obežný majetok, ktorý tvorí zhruba 99% majetku a to vo výške 260 406 674 EUR.

Nárast vlastného imania v porovnaní s predchádzajúcim rokom je spôsobený najmä zvýšením výsledku hospodárenia za účtovné obdobie o 14 626 187 EUR. Vlastné imanie spoločnosti je vo výške 15 330 618 EUR. Podiel krytia majetku k 31.12.2023 predstavuje pomer vlastné zdroje 5,83 % a cudzie zdroje 94,15%.

Nárast záväzkov v porovnaní s predchádzajúcim rokom bol spôsobený hlavne zameraním podnikateľskej činnosti na nákup a predaj tovaru v obrannom priemysle. Najväčší nárast je na strane krátkodobých záväzkov + 135 109 117 EUR, ktorý je spôsobený nárastom prijatých preddavkov.

## 7. Udalosti , ktoré nastali po skončení účtovného obdobia, za ktoré sa vyhotovuje výročná správa

Po dni, ku ktorému sa zostavila účtovná závierka nenastali žiadne významné udalosti a skutočnosti, ktoré by si vyžadovali vykázanie alebo zverejnenie v tejto výročnej správe.

## **8. Predpokladaný budúci vývoj činnosti účtovnej jednotky**

Spoločnosť MSM EXPORT, s.r.o. je popredný celosvetový dodávateľ v obrannom priemysle. Po vpáde ruských vojsk na Ukrajinu si krajiny začali uvedomovať dôležitosť vlastnej bezpečnosti, začali navyšovať svoje obranné kapacity. V dôsledku toho dramaticky zrýchlil celý obranný priemysel a dopyt významne prevýšil ponuku. Umocnil sa tak tlak na rýchlosť, ale aj objem dodávok.

V roku 2023 skupina navýšila objem tržieb v obrannom priemysle. Zároveň spoločnosti skupiny uzatvorili dlhodobé kontrakty na 3 a viac rokov. V dôsledku takto vysokého dopytu je kladený dôraz na navýšenie výrobných kapacít, kvalitu a zvýšenie efektivity s ohľadom na životné prostredie.

Priamy dopad ruskej invázie na Ukrajinu z finančného pohľadu spoločností skupiny nie je negatívny. Skupina nemala žiadne významné zákazky s krajinami, ktoré sú postihnuté sankciami, naopak využíva zvýšený dopyt po výrobkoch obranného priemyslu a uzatvára dlhodobé kontrakty nie len na dodávky výrobkov, ale aj na opravy zakúpenej techniky.