

# VÝROČNÁ SPRÁVA 2023

Lycos Malt s. r. o.  
Sladovnícka 15  
917 01 Trnava

## OBSAH

---

<b>OBSAH .....</b>	<b>1</b>
<b>INFORMÁCIE O SPOLOČNOSTI.....</b>	<b>2</b>
<b>DOPLŇUJÚCE INFORMÁCIE .....</b>	<b>4</b>
VÝVOJ ÚČTOVNEJ JEDNOTKY A PROGNÓZY PRE NASLEDUJÚCE OBDOBIE.....	4
VPLYV NA ŽIVOTNÉ PROSTREDIE A NA ZAMESTNANOSŤ .....	4
UDALOSTI, KTORÉ NASTALI PO SKONČENÍ ÚČTOVNÉHO OBDOBIA .....	4
NÁKLADY NA ČINNOSŤ V OBLASTI VÝSKUMU A VÝVOJA .....	4
NADOBUDNUTIE VLASTNÝCH OBCHODNÝCH PODIELOV A AKCIÍ .....	4
NÁVRH NA ROZDELENIE ZISKU ALEBO VYROVNANIE STRATY .....	4
INFORMÁCIE O ORGANIZAČNEJ ZLOŽKE V ZAHRANIČÍ.....	4
<b>FINANČNÁ ANALÝZA .....</b>	<b>4</b>
ANALÝZA SÚVAHY .....	5
ANALÝZA VÝKAZU ZISKOV A STRÁT .....	7
FINANČNÉ UKAZOVATELE – KRÁTKODOBÁ STABILITA.....	9
FINANČNÉ UKAZOVATELE – DLHODOBÁ STABILITA .....	9
<b>KONTAKT .....</b>	<b>11</b>
<b>PRÍLOHY .....</b>	<b>12</b>

## INFORMÁCIE O SPOLOČNOSTI

---

**Lycos Malt s.r.o.**  
**Sladovníčka 15**  
**917 01 Trnava**

Zmena obchodného mena z LYCOS – Trnavské sladovne spol.s.r.o. na Lycos Malt s.r.o. od 24.1.2024.

**IČO: 35782803**

Dátum vzniku: 29.02.2000

### **Hlavný predmet činnosti:**

výroba sladu

### **Predmet činností spoločnosti:**

- kúpa tovaru na účely jeho predaja konečnému spotrebiteľovi /maloobchod/
- kúpa tovaru za účelom jeho predaja iným prevádzkovateľom živnosti /veľkoobchod/
- sprostredkovateľská činnosť
- sprostredkovanie kúpy, predaja a prenájmu nehnuteľností
- reklamná a propagačná činnosť
- prieskum trhu
- poradenská činnosť v oblasti obchodu
- usporadúvanie školení, seminárov a vzdelávacích podujatí
- výroba videoprogramov
- čistenie interiérov vozidiel
- upratovacie práce
- vydavateľská činnosť v rozsahu voľnej živnosti
- inžinierska činnosť okrem vybraných činností v stavebníctve
- výroba a predaj potravinárskych výrobkov - výroba sladu
- poľnohospodárska výroba vrátane predaja nespracovaných poľnohospodárskych produktov
- prevádzkovanie verejného skladu na obilniny
- živočíšna výroba vrátane predaja nespracovaných produktov živočíšnej výroby
- prenájom nehnuteľností bez poskytovania iných než základných služieb spojených s prenájomom
- výskum a vývoj v oblasti prírodných a technických vied
- výroba krmných zmesí

Spoločnosť Lycos Malt s.r.o. patrí k najväčším producentom sladu na Slovensku. V súčasnosti produkuje slad na troch výrobných linkách – Posuvná hromada, Lausmann a Saladinové skrine. Ročne naša sladovňa vyrobí priemerne 72 000 ton sladu.

### **Kvalita na prvom mieste**

S cieľom neustáleho zlepšovania kvality sladu sme v roku 2002 zaviedli systém riadenia kvality prostredníctvom programu Bureau Veritas Certification a Best Supplier Quality Program, ktorým je výskum a vývoj medzi pivovarmi a sladovňou. Audity u nás vykonali všetky najväčšie pivovarnícke skupiny, ako sú Asahi, Molson Coors, Heineken a Carlsberg.

K prémiovej kvalite sladu sme schopní dospieť najmä vďaka investíciám do technického vybavenia jednotlivých častí sladovne, neustálemu zdokonaľovaniu laboratórnych zariadení pomocou najnovších analytických zariadení, neustálemu zvyšovaniu kvalifikácie našich zamestnancov a dôslednému dodržiavaniu systému riadenia kvality. Technológia výroby sladu je neustále konzultovaná so známymi odborníkmi z Výzkumného ústavu pivovarského a sladařského v Brne v Českej republike.

Viac ako 95% našej produkcie sa vyváža na trh v celej Európe. Našími zákazníkmi sú nezávislé pivovary a nadnárodné holdingové spoločnosti, predovšetkým zo strednej Európy. Našu stratégiu predaja upriamujeme na klientov „okolo komína“, teda najmä do okolitých krajín, kde rozvíjame dlhodobú spoluprácu prospešnú pre všetkých.

## DOPLŇUJÚCE INFORMÁCIE

---

### **Vývoj účtovnej jednotky a prognózy pre nasledujúce obdobie**

Poslaním spoločnosti Lycos Malt s.r.o. je napĺňanie stratégie zameranej najmä na zvýšenie konkurencieschopnosti spoločnosti na slovenskom trhu a na trvalé zvyšovanie efektivity práce i služieb. V nasledujúcom roku budeme naďalej budovať a rozvíjať stabilný a dlhodobou udržateľný biznis s trvalým zameraním na potreby klientov, vysokou vnútornou efektívnosťou a celkovou výkonnosťou.

### **Vplyv na životné prostredie a na zamestnanosť**

Spoločnosť nemá negatívny vplyv na životné prostredie. K 31.12.2023 mala spoločnosť 36 zamestnancov.

### **Udalosti, ktoré nastali po skončení účtovného obdobia**

Po skončení obdobia nenastali žiadne významné udalosti.

### **Náklady na činnosť v oblasti výskumu a vývoja**

Spoločnosť v roku 2023 nevykázala žiadne investície v oblasti výskumu a vývoja.

### **Nadobudnutie vlastných obchodných podielov a akcií**

Spoločnosť v roku 2023 nenadobudla vlastné obchodné podiely.

### **Návrh na rozdelenie zisku alebo vyrovnanie straty**

Návrh na rozdelenie zisku za rok 2023 vo výške 2 104 495 EUR predložený valnému zhromaždeniu je preúčtovať na nerozdelený zisk minulých rokov (účet 428).

### **Informácie o organizačnej zložke v zahraničí**

Spoločnosť nemá organizačnú zložku v zahraničí.

## FINANČNÁ ANALÝZA

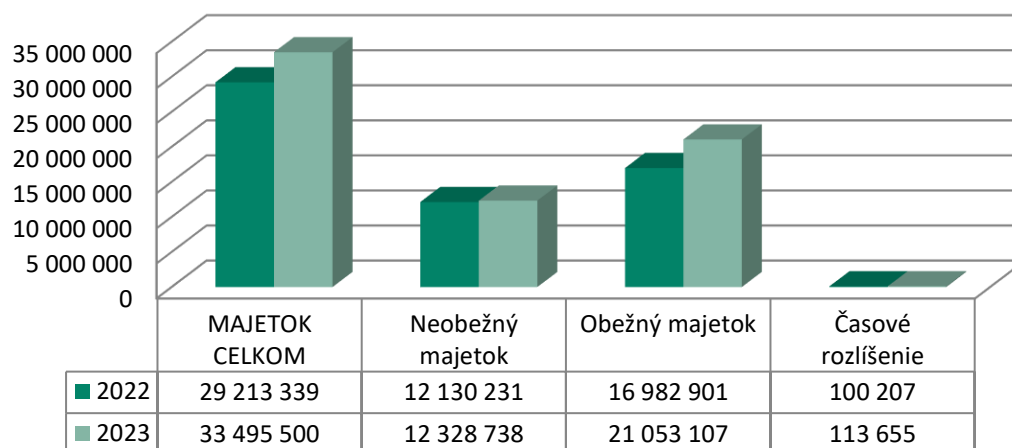
---

## Analýza súvahy

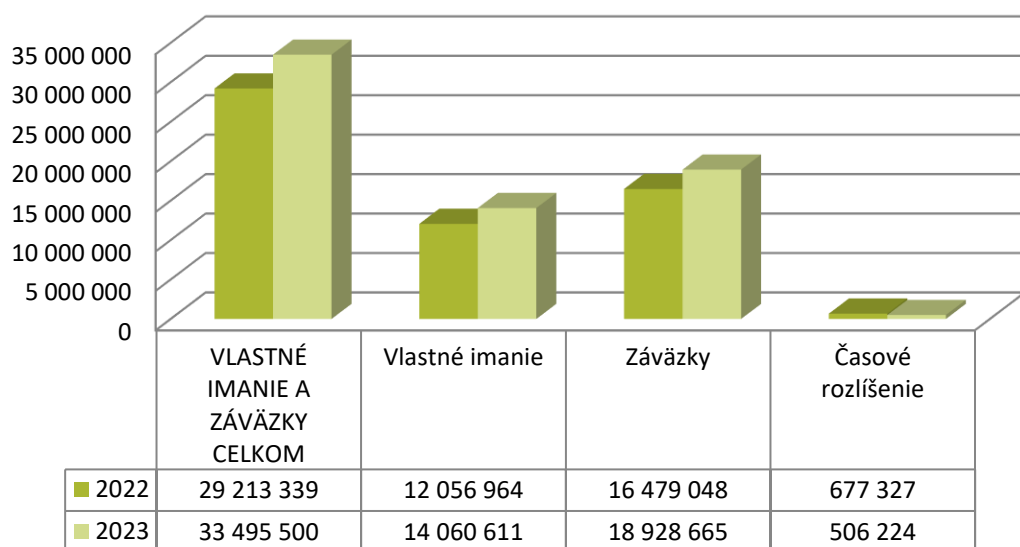
MAJETOK	bežné obdobie		bezprostredne predchádzajúce obdobie		Zmena o	
	2023		2022		Zmena o	
	v €	%	v €	%	v €	%
<b>Neobežný majetok</b>						
Dlhodobý nehmotný majetok	10 532	0,03%	20 839	0,07%	-10 307	-49,46%
Dlhodobý hmotný majetok	4 820 678	14,39%	5 030 582	17,22%	-209 904	-4,17%
Dlhodobý finančný majetok	7 497 528	22,38%	7 078 810	24,23%	418 718	5,92%
<b>Neobežný majetok celkom</b>	<b>12 328 738</b>	<b>36,81%</b>	<b>12 130 231</b>	<b>41,52%</b>	<b>198 507</b>	<b>1,64%</b>
<b>Obežný majetok</b>						
Zásoby	10 892 688	32,52%	8 623 671	29,52%	2 269 017	26,31%
Dlhodobé pohľadávky	0	0,00%	0	0,00%	0	0,00%
Krátkodobé pohľadávky	9 952 287	29,71%	8 026 209	27,47%	1 926 078	24,00%
Krátkodobý finančný majetok	0	0,00%	0	0,00%	0	0,00%
Finančné účty	208 132	0,62%	333 021	1,14%	-124 889	-37,50%
<b>Obežný majetok celkom</b>	<b>21 053 107</b>	<b>62,85%</b>	<b>16 982 901</b>	<b>58,13%</b>	<b>4 070 206</b>	<b>23,97%</b>
<b>Časové rozlíšenie</b>	<b>113 655</b>	<b>0,34%</b>	<b>100 207</b>	<b>0,34%</b>	<b>13 448</b>	<b>13,42%</b>
<b>MAJETOK CELKOM</b>	<b>33 495 500</b>	<b>100,00%</b>	<b>29 213 339</b>	<b>100,00%</b>	<b>4 282 161</b>	<b>14,66%</b>

VLASTNÉ IMANIE A ZÁVÄZKY	2023		2022		Zmena o	
	2023		2022		Zmena o	
	v €	%	v €	%	v €	%
<b>Vlastné imanie</b>						
Základné imanie	2 927 705	8,74%	2 927 705	10,02%	0	0,00%
Emisné ážio	0	0,00%	0	0,00%	0	0,00%
Ostatné kapitálové fondy	0	0,00%	0	0,00%	0	0,00%
Zákonné rezervné fondy	293 102	0,88%	293 102	1,00%	0	0,00%
Ostatné fondy zo zisku	0	0,00%	0	0,00%	0	0,00%
Oceňovacie rozdiely z precenenia	4 235 735	12,65%	4 127 596	14,13%	108 139	2,62%
Výsledok hospodárenia minulých rokov	4 499 574	13,43%	4 350 824	14,89%	148 750	3,42%
Výsledok hospodárenia za účtovné obdobie	2 104 495	6,28%	357 737	1,22%	1 746 758	488,28%
<b>Vlastné imanie celkom</b>	<b>14 060 611</b>	<b>41,98%</b>	<b>12 056 964</b>	<b>41,27%</b>	<b>2 003 647</b>	<b>16,62%</b>
<b>Záväzky</b>						
Dlhodobé záväzky	3 189 013	9,52%	4 665 739	15,97%	-1 476 726	-31,65%
Dlhodobé rezervy	0	0,00%	0	0,00%	0	0,00%
Dlhodobé bankové úvery	1 737 103	5,19%	1 222 131	4,18%	514 972	42,14%
Krátkodobé záväzky	4 404 167	13,15%	2 747 081	9,40%	1 657 086	60,32%
Krátkodobé rezervy	20 856	0,06%	19 165	0,07%	1 691	8,82%
Bežné bankové úvery	9 577 526	28,59%	7 824 932	26,79%	1 752 594	22,40%
Krátkodobé finančné výpomoci	0	0,00%	0	0,00%	0	0,00%
<b>Záväzky celkom</b>	<b>18 928 665</b>	<b>56,51%</b>	<b>16 479 048</b>	<b>56,41%</b>	<b>2 449 617</b>	<b>14,87%</b>
<b>Časové rozlíšenie</b>	<b>506 224</b>	<b>1,51%</b>	<b>677 327</b>	<b>2,32%</b>	<b>-171 103</b>	<b>-25,26%</b>
<b>VLASTNÉ IMANIE A ZÁVÄZKY CELKOM</b>	<b>33 495 500</b>	<b>100,00%</b>	<b>29 213 339</b>	<b>100,00%</b>	<b>4 282 161</b>	<b>14,66%</b>

## MAJETOK



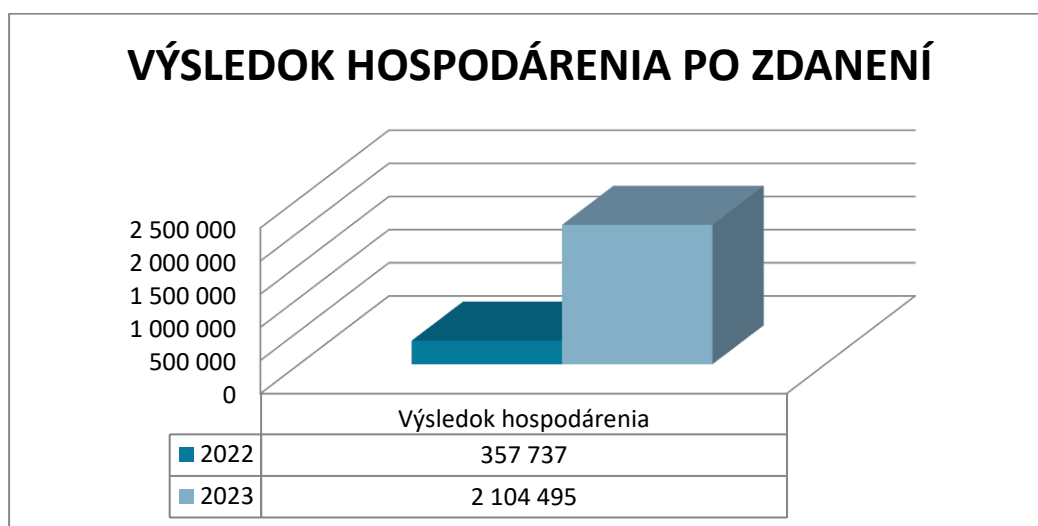
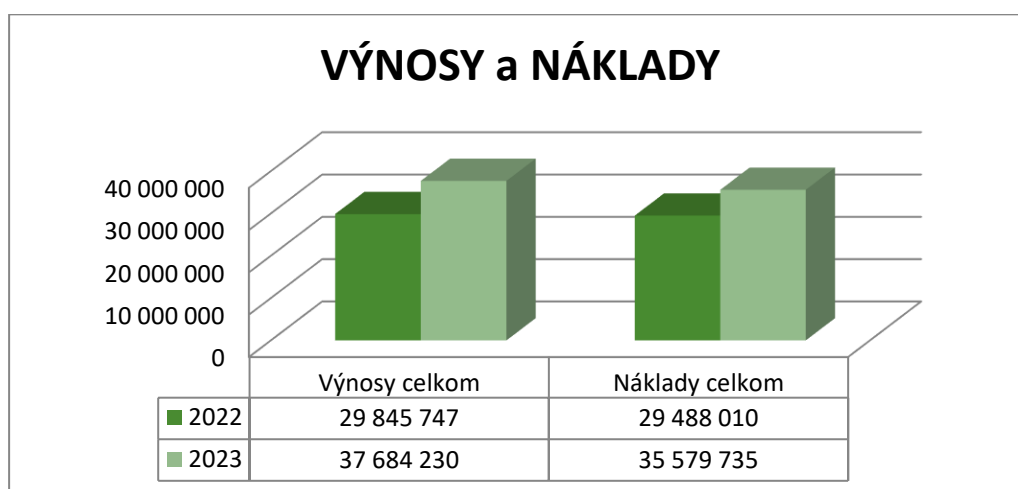
## VLASTNÉ IMANIE A ZÁVÄZKY



## Analýza výkazu ziskov a strát

	bežné obdobie		bezprostredne predchádzajúce obdobie		Zmena o	
	2023		2022			
	v €	% z celkových Výnosov / Nákladov	v €	% z celkových Výnosov / Nákladov	v €	%
<b>Čistý obrat</b>	<b>37 333 783</b>		<b>29 569 322</b>		<b>7 764 461</b>	<b>26,26%</b>
<b>Výnosy z hospodárskej činnosti</b>	<b>37 584 232</b>	<b>99,73%</b>	<b>29 833 488</b>	<b>99,96%</b>	<b>7 750 744</b>	<b>25,98%</b>
Tržby z predaja tovaru	18 946 033	50,28%	17 108 909	57,32%	1 837 124	10,74%
Tržby z predaja vlastných výrobkov	11 896 878	31,57%	8 539 209	28,61%	3 357 669	39,32%
Tržby z predaja služieb	6 490 872	17,22%	3 921 204	13,14%	2 569 668	65,53%
Zmena stavu vnútroorganizačných zásob	-152 513	-0,40%	-409 257	-1,37%	256 744	-62,73%
Aktivácia	0	0,00%	0	0,00%	0	0,00%
Tržby z predaja dlh.nehm.majetku a dlh.hmotného majetku	110 192	0,29%	291 074	0,98%	-180 882	-62,14%
Ostatné výnosy z hospodárskej činnosti	292 770	0,78%	382 349	1,28%	-89 579	-23,43%
<b>Náklady na hospodársku činnosť</b>	<b>34 614 852</b>	<b>97,29%</b>	<b>29 247 747</b>	<b>99,19%</b>	<b>5 367 105</b>	<b>18,35%</b>
Náklady vynaložené na obstaranie predaného tovaru	17 335 249	48,72%	16 443 222	55,76%	892 027	5,42%
Spotreba materiálu, energie a ost.nesklad.dodávok	10 532 041	29,60%	8 392 357	28,46%	2 139 684	25,50%
Opravné položky k zásobám	0	0,00%	0	0,00%	0	0,00%
Služby	4 570 349	12,85%	2 325 911	7,89%	2 244 438	96,50%
Osobné náklady	1 174 125	3,30%	975 483	3,31%	198 642	20,36%
Dane a poplatky	118 439	0,33%	82 733	0,28%	35 706	43,16%
Odpisy a opr.položky dlh.nehm.majetku a dlh.hm.majetku	716 482	2,01%	702 649	2,38%	13 833	1,97%
Zost.cena predaného dlh.majetku a predaného materiálu	96 201	0,27%	257 302	0,87%	-161 101	-62,61%
Opravné položky k pohľadávkam	0	0,00%	0	0,00%	0	0,00%
Ostatné náklady na hospodársku činnosť	71 966	0,20%	68 090	0,23%	3 876	5,69%
<b>Výsledok hospodárenia z hospodárskej činnosti</b>	<b>2 969 380</b>		<b>585 741</b>		<b>2 383 639</b>	<b>406,94%</b>
<b>Pridaná hodnota</b>	<b>4 743 631</b>		<b>1 998 575</b>		<b>2 745 056</b>	<b>137,35%</b>
<b>Výnosy z finančnej činnosti</b>	<b>99 998</b>	<b>0,27%</b>	<b>12 259</b>	<b>0,04%</b>	<b>87 739</b>	<b>715,71%</b>
Tržby z predaja cenných papierov a podielov	0	0,00%	0	0,00%	0	0,00%
Výnosy z dlhodobého finančného majetku	0	0,00%	5 111	0,02%	-5 111	-100,00%
Výnosy z krátkodobého finančného majetku	0	0,00%	0	0,00%	0	0,00%
Výnosové úroky	11 013	0,03%	3 711	0,01%	7 302	196,77%
Kurzové zisky	88 985	0,24%	3 437	0,01%	85 548	2489,03%
Výnosy z precenenia cen.papierov a výnosy z derivát.operácií	0	0,00%	0	0,00%	0	0,00%
Ostatné výnosy z finančnej činnosti	0	0,00%	0	0,00%	0	0,00%
<b>Náklady na finančnú činnosť</b>	<b>404 058</b>	<b>1,14%</b>	<b>145 573</b>	<b>0,50%</b>	<b>258 485</b>	<b>177,56%</b>
Predané cenné papiere a podiely	0	0,00%	0	0,00%	0	0,00%
Náklady na krátkodobý finančný majetok	0	0,00%	0	0,00%	0	0,00%
Opravné položky k finančnému majetku	0	0,00%	0	0,00%	0	0,00%
Nákladové úroky	341 513	0,96%	75 481	0,26%	266 032	352,45%
Kurzové straty	39 704	0,11%	38 099	0,13%	1 605	4,21%

Náklady na precenenie cen.papierov a nákl.na derivát.operácie	0	0,00%	0	0,00%	0	0,00%
Ostatné náklady na finančnú činnosť	22 841	0,06%	31 993	0,11%	-9 152	-28,61%
<b>Výsledok hospodárenia z finančnej činnosti</b>	<b>-304 060</b>		<b>-133 314</b>		<b>-170 746</b>	<b>128,08%</b>
<b>Výsledok hospodárenia za účtovné obdobie PRED ZDANENÍM</b>	<b>2 665 320</b>		<b>452 427</b>		<b>2 212 893</b>	<b>489,12%</b>
Daň z príjmov	560 825	1,58%	94 690	0,32%	466 135	492,27%
<b>VÝSLEDOK HOSPODÁRENIA za účtovné obdobie PO ZDANENÍ</b>	<b>2 104 495</b>		<b>357 737</b>		<b>1 746 758</b>	<b>488,28%</b>
<b>VÝNOSY celkom</b>						
	<b>37 684 230</b>		<b>29 845 747</b>		<b>7 838 483</b>	<b>26,26%</b>
<b>NÁKLADY celkom</b>						
	<b>35 579 735</b>		<b>29 488 010</b>		<b>6 091 725</b>	<b>20,66%</b>



## Finančné ukazovatele – krátkodobá stabilita

	Ukazovateľ	2023	2022	Interpretácia
KRÁTKODOBÁ STABILITA	Likvidita 1.stupňa (okamžitá likvidita)	0,01	0,03	koef. Vyjadruje okamžitú schopnosť podniku uhradiť svoje záväzky. Vyjadruje, koľko EUR finančných prostriedkov pripadá na 1 EUR záväzkov. Odporúčaná hodnota je v intervale 0,2 - 0,6.
	Likvidita 2.stupňa (bežná likvidita)	0,73	0,79	koef. Ukazovateľ sa používa pre podporu rozhodovania, či poskytnúť podniku krátkodobý úver alebo nie. Ukazovateľ charakterizuje schopnosť podniku kryť svojimi pohľadávkami a peňažnými prostriedkami svoje bežné potreby a krátkodobé dlhy. Hodnota menšia ako 1 vypovedá o tom, že podnik sa musí spoliehať na predaj zásob. Hodnota 1 znamená, že podnik je ešte schopný uhradiť svoje dlhy bez toho, aby predal svoje zásoby. Odporúčaná hodnota je v intervale 1,0 - 1,5.
	Likvidita 3.stupňa (celková likvidita)	1,51	1,61	koef. Ukazovateľ sa používa pre bežnú orientáciu o platobnej schopnosti podniku. Vyjadruje koľko € finančných prostriedkov, pohľadávok v prípade ich okamžitej úhrady, a speňažených zásob pripadá na 1 € záväzkov. Hodnota menšia ako 1 vypovedá o tom, že podnik je nelikvidný. Hodnota ukazovateľa 1 je nedostatočná, pretože pri bežnom podnikaní nie je možné mať všetky prostriedky v peňažnej forme, a môžu sa vyskytnúť aj nelikvidné prostriedky (nepotrebné zásoby, nedobytné pohľadávky). Odporúčaná hodnota je v intervale 1,6 - 2,5.
	Čistý pracovný kapitál	7 071 414	6 410 888	€ Ukazovateľ patrí medzi absolútne rozdielové ukazovatele likvidity. Vyjadruje sumu speňaženého majetku, ktorý má podnik k dispozícii na zabezpečenie plynulej prevádzky, po prípadnom speňažení krátkodobých pohľadávok a zásob. Hodnota menej ako 0 € je kritická.
	Rentabilita celkového kapitálu (ROA)	7,30	1,48	% Vyjadruje návratnosť celkového kapitálu. Vyjadruje zhodnotenie celkového kapitálu, ktorý podnik používa na podnikanie, tzn. efektívnosť hospodárenia so všetkými prostriedkami podniku. Dobrá hodnota tohto ukazovateľa je v intervale 0,06 až 0,10. Za veľmi dobrú úroveň je považovaný výsledok 0,15.
	Rentabilita vlastného imania (ROE)	14,97	2,97	% Vyjadruje výnosnosť vlastných prostriedkov (zhodnotenie vlastného kapitálu). Hodnota ukazovateľa by mala byť aspoň na úrovni bežnej úrokovej miery. Dynamika zhodnotenia vlastného kapitálu by mala byť vyššia ako dynamika zhodnotenia celkového kapitálu.
	Rentabilita tržieb (ROS)	5,64	1,21	% Vyjadruje percentuálny podiel výsledku hospodárenia na tržbách za predaj tovaru, výrobkov a služieb (všeobecne popisované ako % podiel zisku na 1 € tržieb). Vo vývojovej rade by mal mať rastúcu tendenciu. Odporúčaná hodnota je okolo 2%.

## Finančné ukazovatele – dlhodobá stabilita

	Ukazovateľ	2023	2022	Interpretácia
DLHODOBÁ STABILITA	Celková zadlženosť	58,02	58,73	% Vyjadruje koľko % majetku je krytého cudzím kapitálom. Čím vyššia hodnota ukazovateľa, tým vyššia zadlženosť vo vzťahu k celkovému majetku a tým vyššie riziko pre veriteľov. Za kritickú hodnotu sa všeobecne považuje hodnota 70%, resp. podiel cudzieho kapitálu na celkovom kapitále by nemal presiahnuť 2/3.
	Koeficient samofinancovania	41,98	41,27	% Vyjadruje koľko % majetku je krytého vlastným kapitálom (finančnú nezávislosť). Vo všeobecnosti platí, že cudzí kapitál je lacnejší ako vlastný kapitál. Čím vyššia hodnota ukazovateľa, tým vyšší podiel vlastného kapitálu a tým menšie riziko, že v prípade likvidácie podniku bude vyplatená iba časť veriteľov. Súčet ukazovateľa Celková zadlženosť a Koeficient samofinancovania sa rovná 100.

<b>Finančná páka</b>	<b>2,38</b>	<b>2,42</b>	<b>koef.</b> Vyjadruje pomer celkového kapitálu k vlastnému kapitálu. Je prevrátenou hodnotou Koefficientu samofinancovania. Odporúčaná hodnota je 3, tzn. podiel vlastného a cudzieho kapitálu 1:3.
<b>Podkapitalizovanie</b>	<b>1,40</b>	<b>1,38</b>	<b>koef.</b> Ak hodnota ukazovateľa nedosiahne 1, potom podnik kryje časť svojho dlhodobého majetku krátkodobými zdrojmi. Odporúčaná hodnota je nad 1. Znižovanie tohto ukazovateľa naznačuje riziko finančného úpadku podniku.
<b>Úrokové krytie</b>	<b>8,80</b>	<b>6,99</b>	<b>koef.</b> Vyjadruje koľko krát je podnik schopný zo zisku pred zdanením a úrokmi pokryť úrokové náklady podniku. Optimálna hodnota je okolo úrovne 8. Zvýšená opatrnosť sa odporúča pri hodnotách nižších ako 3.

## KONTAKT

---

**Lycos Malt s. r. o.**  
**Sladovnícka 15**  
**917 01 Trnava**

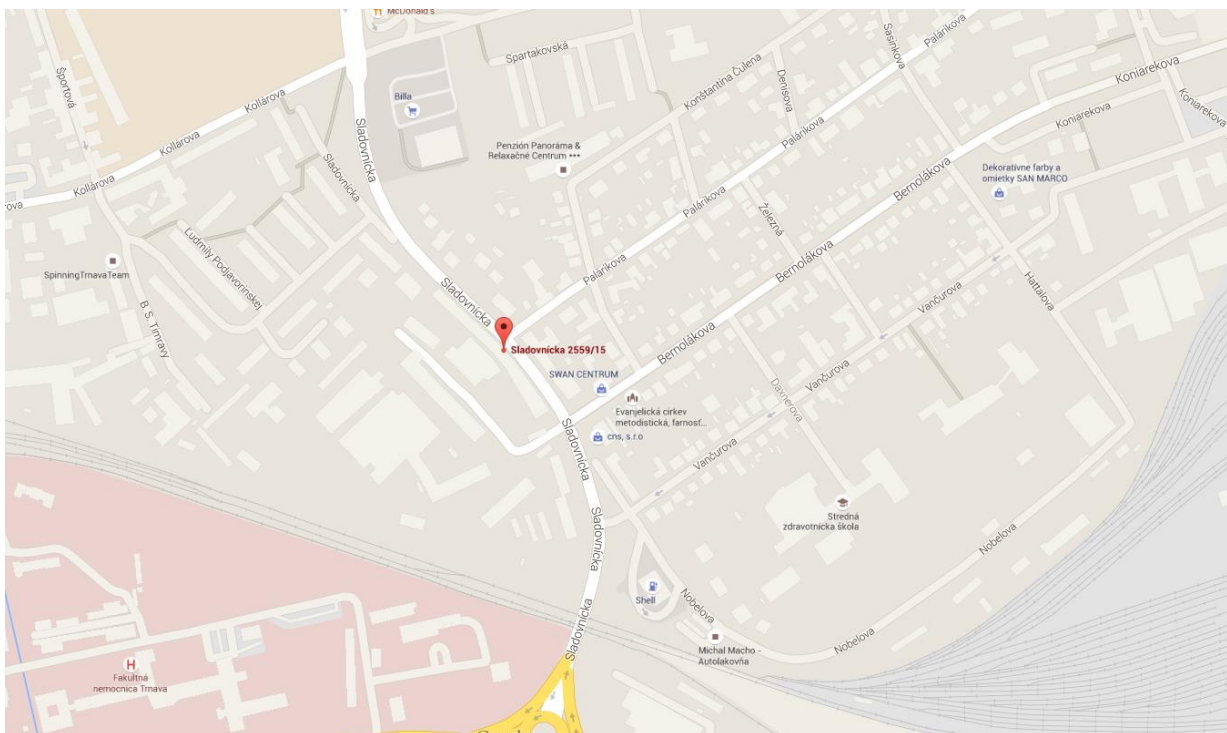
[www.lycos-malt.sk](http://www.lycos-malt.sk)

Tel.: +421 33 5907011, +421 33 590726, +421 905 475 038

Fax: +421 33 5513 797

E-mail: [info@lycos-malt.sk](mailto:info@lycos-malt.sk)

Sídlo spoločnosti na mape



## PRÍLOHY

---

**Správa nezávislého audítora k účtovnej závierke k 31.12.2023**

**Účtovná závierka k 31.12.2023 (súvaha, výkaz ziskov a strát, poznámky)**