


VÝROČNÁ SPRÁVA 2023



OBSAH

1. Úvod	2
2. Výrobná činnosť a predaj	3
2.1. Profil spoločnosti	3
2.2. Výrobný proces	3
2.3. Základné charakteristiky výsledkov podnikania podľa činností a teritórií	3
3. Trvalo udržateľný rozvoj	4
3.1. Environmentálna oblasť - ochrana životného prostredia	4
3.2. Investície	4
3.3. Ľudské zdroje	5
4. Hlavné vplyvy na vývoj hospodárenia	6
4.1. Finančná situácia	6
4.2. Výklad o predpokladanom vývoji podnikania	8

Výročná správa

spoločnosti Kovoflex, spol. s r.o., Ulica Gyulu Szabóa 1123/25, 92901 Dunajská Streda,
IČO: 34 120 556
za rok 2023

1. Úvod

Spoločnosť Kovoflex, spol. s r.o., so sídlom Ulica Gyulu Szabóa 1123/25, 929 01 Dunajská Streda bola založená spoločenskou zmluvou spísanou dňa 28.04.1995 podľa slovenského práva a vznikla 05.05.1995 zápisom do Obchodného registra Okresného súdu Trnava Oddiel: Sro, vložka č.1190/T

Orgány spoločnosti

1.1. Štatutárny orgán: Tóth Jozef, bytom Ulica Gyulu Szabóa 1123/25,929 01 Dunajská Streda

1.2. Spoločníci: Tóth Jozef – podiel 70%
Ulica Gyulu Szabóa 1123/25, 929 01 Dunajská Streda

AUTÓFLEX – KNOTT Kft. - podiel 30%

Kadafalva – Heliport 11751/1, 6000 Kecskemét, Maďarská republika

Registrovaný kapitál: 365 134 Eur

Hlavné oblasti podnikania:

- kúpa tovaru na účely jeho predaja konečnému spotrebiteľovi / maloobchod / - v rozsahu voľnej živnosti
- kúpa a predaj tovaru iným prevádzkovateľom živnosti veľkoobchod / v rozsahu voľnej živnosti,
- sprostredkovanie obchodu a služieb
- kovovýroba, výroba ťažných zariadení, výroba súčiastok k nákladným prívesom
- výroba prívesných vozíkov
- výroba súčiastok k prívesným vozíkom a návesom
- prenájom hnutel'ných vecí
- prenájom nehnuteľností spojený s poskytovaním iných než základných služieb spojených s prenájomom
- výroba motorových vozidiel, motorov, dopravných prostriedkov, dielov a príslušenstva pre motorové vozidlá a iné dopravné prostriedky
- nástrojárstvo
- výroba strojov a zariadení pre všeobecné účely

- údržba motorových vozidiel bez zásahu do motorickej časti vozidla
- informatívne testovanie, meranie, analýzy a kontroly


2. Výrobná činnosť a predaj

2.1. Profil spoločnosti

Spoločnosť Kovoflex so sídlom v Dunajskej Strede a prevádzkou vo Veľkom Blahove vznikla v roku 1995. Predmetom podnikania je kovovýroba – výroba súčiastok k prívesným vozíkom. Celkový výsledok hospodárenia za tieto roky potvrdzuje stabilitu spoločnosti a jej schopnosť prispôbovať sa stále sa meniacim podmienkam. Profilom spoločnosti Kovoflex je od založenia výroba súčiastok k prívesným vozíkom s orientáciou na trhy EU.

2.2. Výrobný proces

Výroba spoločnosti sa naďalej špecializuje v šiestich dielňach - dielňa na rezanie, lisovanie, zváranie, opracovanie a montáž výrobkov. Technické kapacity sú relatívne rozmanité

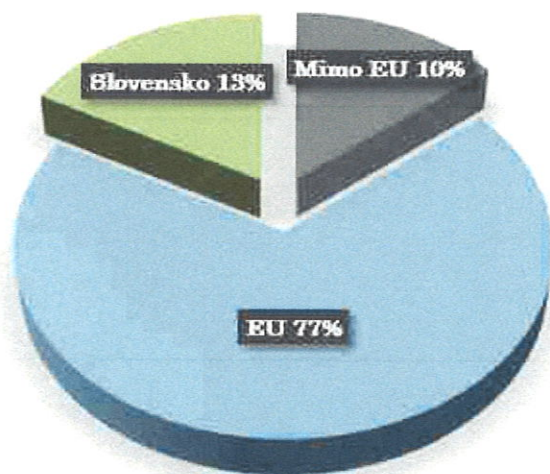


Technické kapacity majú aktuálne hodnotu cca. 5,4 mil. EUR. Spoločnosť koncom roka 2023 začala výstavbu rozšírenie výrobných dielní – prístavba k dielni trieskového opracovania. Ukončenie výstavby sa plánuje začiatkom roka 2025. S prístavbou sa bude rozširovať aj technické vybavenie výroby.

2.3. Základné charakteristiky výsledkov podnikania podľa činností a teritórií

Celkové výnosy spoločnosti v roku 2023 dosiahli výšku 13 697 tisíc Eur - výnosy sa znížili o 24% oproti predchádzajúcemu roku. Rok 2023 bol naďalej poznačený zvyšujúcim sa obchodným napätím po celom svete, rusko-ukrajinská vojna má naďalej vplyv na riadny chod spoločnosti. Okrem obstarania hutného materiálu vojna zasahuje aj na tržby spoločnosti, predaj do Ruska predstavoval ročný obrat približne 11% z ročného obratu. Spoločnosť naďalej realizuje prevažnú časť predaja vlastných výrobkov a tovarov na trhu Európskej únie a na trhu mimo EU – Veľkej Británie. Spoločnosť má naďalej stálych, bonitných obchodných partnerov na území Európskej únie aj mimo nej. Spoločnosť pokračovala v roku 2023 nepretržite vo svojej činnosti na základe dlhoročných obchodných vzťahov.

Teritoriálna štruktúra predaja 2023



3. Trvalo udržateľný rozvoj

3.1. *Enviromentálna oblasť –ochrana životného prostredia*

Vo výrobnom procese spoločnosť Kovoflex naďalej zohľadňuje ochranu životného prostredia. Výrobné dielne sú organizované so zámerom predchádzania vzniku odpadov a správneho triedenia odpadov. Cieľom spoločnosti je trvalé zlepšovanie environmentálneho riadenia prevádzky.

3.2. *Investície*

Spoločnosť v roku 2023 investovala ďalších 610 tisíc Eur do nového strojového zariadenia. V roku 2023 spoločnosť pokračuje v automatizácii výroby – modernizácie dielne lisovňa.



Spoločnosť v roku 2023 investovala do nového strojového vybavenia – excentrický lis GEMAK a kompaktná podávacia linka COILTECH. S danou investíciou sa zvýšili produktivita práce a pokračuje sa v automatizácii výroby upínacích hlavíc.


Inovácie majú pre spoločnosť zásadný význam, pretože zvýšia efektívnosť výrobných a obslužných procesov. Zvýšenie úrovne súčasnej konkurencieschopnosti spoločnosti predstavuje jednu z možností eliminácie ohrozenia, a to hlavne ohrozenie vyplývajúce z početnej a finančne silnej konkurencie na trhu EU.

3.3. *Ludské zdroje*

Spoločnosť mala k 31. decembru 2023 celkovo 109 zamestnancov, čo znamená zníženie počtu o 3% oproti predchádzajúcemu roku.

Spoločnosť sa snažila udržať svojich odborníkov neustálym zlepšovaním ich pracovného prostredia, poskytovaním rôznych výhod ako aj zabezpečením ich odborného rastu. Spoločnosť má vytvorený sociálny program, ktorého cieľom je motivácia, spokojnosť a stabilizácia zamestnancov spoločnosti. Jedným z nástrojov sociálnej politiky je systém benefitov: dochádzkový bonus, vernostný bonus, bonus za kvalitu a kvantitu. Vzdelávanie zamestnancov bolo zabezpečené formou externého vzdelávania v súlade s plánom vzdelávania na rok 2023.

Za účelom plnenia požiadaviek európskeho trhu má spoločnosť **zavedený systém manažmentu kvality STN EN ISO 9001:2016**, a pravidelne aktualizuje systém noriem manažérstva kvality. Ďalším nástrojom sledovania kvality produkcie je aj Interný audit, ktoré sú vykonávané podľa ročného plánu. Pri tvorbe plánu sa prihliada na stav a dôležitosť procesov a overovaných oblastí, nestrannosť a nezávislosť audítorov.



4. Hlavné vplyvy na vývoj hospodárenia

Spoločnosť dosahuje každoročne viac ako 80% svojich tržieb mimo Slovenska, t.j. na území Európskej únie a trhov mimo EU – Srbsko, USA, Veľká Británia.

Na celkové hospodárenie spoločnosti má značný vplyv hospodárska situácia EU aj mimo nej. Obraty z predaja v rámci EU sa taktiež znížili o 27%. Obraty mimo EU sa znížili o ďalších 58% oproti predchádzajúcemu roku. Zníženie nastalo aj z dôvodu prebiehajúcej rusko-ukrajinskej vojny, aj z dôvodu, že v celom roku 2023 nedošlo k dodaniu výrobkov do USA.

Finančná situácia

Spoločnosti sa v r. 2023 celkové tržby z predaja vlastných výrobkov a služieb znížili o 26%. Celkové tržby za tovar sa zvýšili až o 6%.

V roku 2023 spoločnosť dosahovala priemernú ročnú plánovanú úroveň tržieb. Tržby dosiahnuté v roku 2022 sa hodnotia ako mimoriadne tržby, ktoré boli dôsledkom pandémie COVID. Prebiehajúca situácia so zákazmi vychádzania, stretávania sa, ľudia sa orientovali na cestovania s obytnými – nákladnými príviesmi. Z uvedeného dôvodu sa zvýšili objednávky na výrobu podperných nôh nášho druhého najväčšieho odberateľa až o 100%. Uvedená situácia sa zmenila, a odberateľ v roku 2023 znížil svoje objednávky, nakoľko v roku 2022 vytvoril vysoké zásoby. Koncom roka 2023 a začiatkom roka 2024 začínajú objednávky a výroba dosahovať priemernú mesačnú úroveň.

Náklady spoločnosti sa úmerne znížili s obratom a výnosom spoločnosti za rok 2023. Pozitívny vývoj nastal v pridanej hodnote a dosiahnutí zisku. Pridaná hodnota sa zvýšila o 4 % oproti roku 2022. Veľký vplyv na vývoj tohto ukazovateľa mali ceny hutného materiálu, ktorá začala mať klesajúcu tendenciu. Predajné ceny výrobkov zostali na rovnakej úrovni ako v roku 2023.

Ekonomické výsledky

	v tis. Eur	v tis. Eur	
	2022	2023	% zmena
Čistý obrat	18 080	13 495	-25 %
Výnosy z hospodárskej činnosti	18 100	13 697	-24 %
Náklady na hospodársku činnosť	17 357	12 834	-26 %
Pridaná hodnota	3 952	4 127	4 %
Osobné náklady	2 791	2 946	6 %
Čistý zisk	561	622	11 %

Aktíva spoločnosti dosiahli úroveň 6 762 tis Eur, tým sa celkovo zvýšili o 12 % oproti predchádzajúcemu roku. Dlhodobý majetok sa zvýšil 37 %, investície boli na rovnakej úrovni ako v predchádzajúcom roku, obežný majetok sa zvýšil o 22 % - zvýšil sa stav zásob o 358 tis. Eur (zvýšenie o 24%), stav pohľadávok o zostal približne na tej istej úrovni.

Pasíva spoločnosti – dlhodobé záväzky sa podarilo znížiť o 75 tis. Eur, t.j. o 43 % oproti predchádzajúcemu roku.

- **Základné imanie** spoločnosti v roku 2023 nebolo zmenené, zostalo na výške 365.134,- Eur
- Spoločnosť si splnila v roku 2023 všetky daňové i odvodové povinnosti včas a je plne v lehote splatnosti voči daňovému úradu, všetkým poisťovniam a prirodzene i zamestnancom
- Spoločnosť si splnila i všetky záväzky voči obchodným partnerom.

- **Ukazovatele finančnej situácie**

/ príloha č. 1/

- **Správa nezávislého audítora o audite účtovnej závierky k 31.12.2023 pre spoločníkov spoločnosti Kovoflex, spol. s r.o. s účtovnou závierkou**

4.1. Súlad údajov výročnej správy za r. 2023 s účtovnou závierkou

/ príloha č. 2/

Rozdelenie hospodárskeho výsledku po zdanení

Spoločníci sa rozhodli o rozdelení hospodárskeho výsledku za r. 2022 nasledovne:

- zisk po zdanení za rok 2022 vo výške 561 371 Eur bol rozdelený podľa podielov spoločníkov v spoločenskej zmluve:

Tóth Jozef 70%

AUTÓFLEX-KNOTT Kft. 30%

Návrh na rozdelenie hospodárskeho výsledku za rok 2023

Celú časť rozdeliť spoločníkom podľa podielov spoločníkov v spoločenskej zmluve.

Informácia o skutočnostiach, ktoré nastali po dni, ku ktorému sa zostavuje účtovná závierka do dňa zostavenia účtovnej závierky

- Spoločnosť nemá žiadne záväzky ani finančné povinnosti, ktoré sa nesledujú v bežnom účtovníctve
- V účtovnej závierke nenastali po dni, ku ktorému sa zostavuje účtovná závierka, významné udalosti, ktoré neboli v nej zohľadnené, ale majú významný vplyv na verné zobrazenie skutočností, ktoré sú predmetom účtovníctva.
- Finančná situácia spoločnosti ku dňu vyhotovenia výročnej správy bola výrazne ovplyvnená rusko-ukrajinskou vojnou a očakáva sa výraznejší negatívny vplyv na svoje obchodné aktivity v najbližších 12 mesiacoch.

4.2. Výklad o predpokladanom vývoji podnikania

Spoločnosť Kovoflex spol. s r.o. v roku 2024 má nasledovné ciele:

- udržať stabilitu predaja a pozitívny vývoj na všetkých trhoch a vo všetkých segmentoch ako v roku 2023
- optimalizácia produktového portfólia
- zmeniť bonusový systém hodnotenia zamestnancov
- zlepšenie služieb zákazníkom
- trvalé zlepšovanie a dodržiavanie kvality výrobkov
- zvýšiť podiel vlastného kapitálu na celkových aktívach,
- zavedenie nových technologických postupov,

- rozšíriť výrobu o výrobu vlastných nástrojov
- urýchliť kolobeh tovaru

Náklady na činnosť v oblasti výskumu a vývoja

Spoločnosť nemá náklady na výskum a vývoj.

Účtovná jednotka nemá organizačnú zložku v zahraničí.

V Dunajskej Strede dňa 25.11.2024



Tóth Jozef

konateľ spoločnosti

Prílohy:

- Príloha č. 1 Ukazovatele finančnej situácie
- Príloha č. 2 Správa nezávislého audítora o audite účtovnej závierky k 31.12.2023 pre spoločníkov spoločnosti Kovoflex, s.r.o.

FINANCNE UKAZOVATELE	2019	2020	2021	2022	2023
A. TREND TRŽIEB A RENTABILITY					
Tržby celkom	12 631 446	12 135 498	17 132 449	16 498 554	12 679 873
zmena celkových tržieb	N/A	-3,9%	+41,2%	-3,7%	-23,1%
podiel tržieb za tovar na celk. tržbách	3%	4%	4%	8%	11%
tržby z predaja tovaru	325 618	487 876	663 277	1 369 747	1 454 631
ZMENA tržieb za predaj tovaru	N/A	+49,0%	+36,0%	+106,5%	+6,2%
tržby z výrobkov a služieb	12 305 828	11 647 622	16 469 172	15 128 807	11 225 242
ZMENA tržieb za predaj výr. a služieb	N/A	-5,3%	+41,4%	-8,1%	-25,8%
Obchodná marža	20,0%	12,0%	15,1%	8,2%	10,2%
Marža pridanej hodnoty	24,9%	23,3%	22,6%	24,0%	32,6%
Pridaná hodnota mínus osobné náklady	605 273	364 443	993 792	1 161 480	1 181 472
VYSLEDOK HOSPODARENIA					
EBITDA	122 792	118 613	490 874	561 371	622 269
PREVÁDZKOVÉ CF	546 017	459 419	918 115	1 176 129	1 321 090
PREVÁDZKOVÉ CF	511 189	411 255	739 562	1 036 965	1 035 216
► Rentabilita tržieb z prev. CF	4,0%	3,4%	4,3%	6,3%	8,2%
► Rentabilita aktív z prev. CF	9,3%	7,1%	10,9%	17,2%	15,3%
► Rentabilita VK z prev. CF	86,5%	70,1%	77,1%	100,7%	95,0%
B. TREND VYBRANÝCH NÁKLADOV					
Nákl. na predaný tovar / Tržby za tovar	80,0%	88,0%	84,9%	81,8%	89,8%
Spotreba mat. a energie / Celkové tržby	59,2%	58,6%	61,7%	57,5%	47,9%
Náklady na služby / Celkové tržby	14,4%	15,1%	13,0%	10,3%	10,1%
Osobné náklady / Celkové tržby	20,2%	20,3%	16,8%	16,9%	23,2%
Úrokové náklady / Celkové tržby	0,34%	0,30%	0,16%	0,14%	0,46%
Ostatné fin. náklady / Celkové tržby	0,05%	0,04%	0,03%	0,05%	0,05%
C. TREND LIKVIDITY					
Celková likvidita	78,3%	80,8%	92,9%	93,9%	96,9%
Pracovný kapitál	-880 909	-880 944	-362 847	-261 203	-151 126
Zmena v absolútnej hodnote	N/A	-35	518 097	111 644	100 077
Bežná likvidita	45,1%	50,8%	59,8%	57,5%	58,7%
Pohotovú likvidita	1,1%	2,3%	1,0%	3,1%	13,1%
Doba obratu zásob	48 dní	51 dní	45 dní	41 dní	65 dní
Doba inkasa pohľad. z OS	46 dní	57 dní	59 dní	47 dní	56 dní
Doba spl. záväzkov z OS	43 dní	73 dní	62 dní	27 dní	54 dní
Doba inkasa všetkých kr. pohľadávok	51 dní	66 dní	64 dní	49 dní	63 dní
Doba splatnosti všetkých kr. záväzkov	76 dní	101 dní	82 dní	68 dní	115 dní
Doba spl. záv. z OS pri splatení kr. BU	100 dní	122 dní	101 dní	63 dní	104 dní
D. Zadlženosť					
Vlastné imanie (VI)	591 023	586 744	959 105	1 029 602	1 089 920
Podiel vl. imania	10,7%	10,1%	14,1%	17,1%	16,1%
Podiel uprav. vl. imania	10,6%	10,1%	14,1%	17,1%	16,1%
Podiel upr. VI vrátane rezerv a fin skup.	33,1%	31,2%	32,4%	47,4%	50,9%
Podiel cudzích zdrojov na uprav. VI	830,6%	886,4%	593,8%	459,4%	457,9%
Podiel fin. zadlženosti na uprav. VI	319,1%	240,6%	183,5%	159,5%	109,6%
Podiel finančnej zadlženosti / AKTÍVA	33,7%	24,3%	25,9%	27,2%	17,7%
F. Krytie dlhov (PREVÁDZKOVÉ CF)					
► Doba spl. dl. cudzích zdrojov (v rokoch)	1,5	1,4	0,7	0,6	0,1
► Doba spl. finančného dlhu (v rokoch)	3,6	3,4	2,4	1,6	1,2
► Krytie úrokov	13,0	12,4	27,7	45,7	18,8