

FIRES, s.r.o.
Osloboditeľov 282
059 35 Batizovce



VÝROČNÁ SPRÁVA

2023

O B S A H

1. Profil spoločnosti
2. Hospodárenie spoločnosti v roku 2023
 - 2.1 Výnosy spoločnosti
 - 2.1.1 Tržby podľa druhu poskytovaných služieb
 - 2.1.2 Tržby podľa krajiny pôvodu zákazníka
 - 2.2 Náklady spoločnosti
 - 2.3 Hospodársky výsledok
3. Významné udalosti od 1. 1. 2024 do dátumu vydania výročnej správy
4. Predpokladaný budúci vývoj spoločnosti v roku 2024
5. Návrh na rozdelenie zisku spoločnosti

1. Profil spoločnosti



Spoločnosť **FIRES s.r.o.**, poskytuje komplexné služby v oblasti požiarnej bezpečnosti stavebných výrobkov a otvorových výplní stavieb pre významných klientov z krajín Európskej únie a z tretích krajín.

Spoločnosť FIRES, s.r.o. bola založená spoločenskou zmluvou zo dňa 18.11.1994 a zapísaná do obchodného registra Okresného súdu Prešov pod vložkou č. 2093/P dňa 1. 1. 1995.



Právna forma spoločnosti je spoločnosť s ručením obmedzeným. Sídlo spoločnosti je na ulici Osloboditeľov 282 v Batizovciach, IČO: 31701043, DIČ: 2020517059.

Spoločnosť FIRES, s.r.o., **nemá organizačnú zložku v zahraničí**, svoje služby poskytuje v mieste sídla spoločnosti.

Základné imanie spoločnosti je vo výške 205 405,- EUR. Splatené v plnej výške spoločníkmi.

Spoločníkom spoločnosti je spoločnosť Estriem, s.r.o., IČO: 54584302, vklad: 205 405,- EUR

Štatutárnym orgánom spoločnosti sú konatelia. Konateľmi spoločnosti sú:

Ing. Michal Gašper, Štúrova 129/79, Batizovce, od: 01. 01. 1995

Ing. Štefan Rástocký, Jurkovičová 127, Batizovce, od 20. 04. 1999

Ing. Mária Gašperová, Štúrova 129/79, Batizovce, od 25. 05. 2001

Ing. Miroslava Rákociová, Partizánska 286, Batizovce, od 28. 08. 2009

Mgr. Slavomíra Raškovič, Štúrova 129/79, Batizovce, od 18. 03. 2019

Ing. Peter Rákoci, Partizánska 286, Batizovce, od 31. 03. 2023

Činnosť spoločnosti v roku 2023

▪ Skúšanie požiaro-technických vlastností výrobkov

Skúšky vykonávame v skúšobných komorách spĺňajúcich všetky parametre noriem EN. Vykonávame aj skúšky tesnosti dverí proti prieniku dymu. Sme schopní vykonať plný rozsah skúšania požiarnej odolnosti vodorovných a zvislých konštrukcií, nosných aj nenosných, prevádzkových inštalácií, ochrán stavebných konštrukcií a zariadení na odvod tepla a spodín horenia podľa aktuálneho stavu vydaných aj pripravovaných európskych noriem a vybraných národných noriem (DIN 4102-12 - skúšky integrity elektrických kábových systémov, BS476-20, BS 476-21 – zisťovanie požiarnej odolnosti prvkov



konštrukcií pre ocelové prvky chránené požiarou ochranou v rozsahu EN 13381-4 a EN 13381-8, BS 476-22 – zisťovanie požiarnej odolnosti nenosných prvkov konštrukcií v rozsahu EN 1364-1 a BS 476-24 – zisťovanie požiarnej odolnosti vetracích potrubí v rozsahu EN 1366-1). Pri skúšaní využívame aktuálne

normy na rozšírenú aplikáciu (EXAP) a dokumenty FSG (skupina notifikovaných osôb) s doplnkovými meraniami tak, aby sa výsledky dali aplikovať na čo najširší rozsah variant výrobku podľa pravidiel rozšírenej aplikácie.

Vykonávame skúšky na zatriedenie do Eurotried podľa EN 13501-1, skúšky šírenia požiaru strešným plášťom, metóda t1 a t4. Skúšky podlahových krytín zabezpečujeme externe.



- **Skúšanie fyzikálno-mechanických vlastností výrobkov**

Náš rozsah skúšok pokrýva mechanické skúšky dverí požadované pre certifikáciu - skúšky cyklického otvárania a zatvárania, skúšky nárazu mäkkým alebo tvrdým bremenom, skúšky ovládacích síl), fyzikálne skúšky (prievzdušnosť, vodotesnosť, odolnosť proti vetru) a skúšky odolnosti proti vlámaniu.



Fyzikálne skúšky vykonávame v skúšobnej komore rozmeru 4 m x 3 m, ktorú je možné otáčať o 360°. Skúšky odolnosti proti vlámaniu vykonávame ako službu akreditovanú SNAS.

- **Skúšanie aerodynamickej voľnej plochy**

Hodnotenie aerodynamickej voľnej plochy vykonávame na základe skúšok výrobkov alebo modelov výrobkov v aerodynamickom tuneli.



- **Certifikácia v harmonizovanej / neharmonizovanej oblasti s platnosťou pre územie EÚ / pre SR**
- **Klasifikácia výrobkov v požiarnej odolnosti a reakcie na oheň s platnosťou pre územie EÚ**
- **Technické posudzovanie**
- **Výroba elektriny v malej vodnej elektrárni MVE-Batizovce a fotovoltickej elektrárni FVE - FIRES**

▪ Ubytovacie a reštauračné služby

Ubytovacie a reštauračné služby poskytovala spoločnosť v týchto zariadeniach:

- Domček pri FIRESe (od roku 2012), www.fires.sk/SK/ubytovanie.php :



- Gašperov mlyn, Batizovce (od roku 2013), www.gasperovmlyn.sk :



- Moment – bistro & ubytovanie (od roku 2018), www.namoment.sk :



2. Hospodárenie spoločnosti v roku 2023

2.1 Výnosy spoločnosti

Celkové výnosy spoločnosti sú tvorené prevažne **tržbami z predaja služieb** a aj vývoj celkových výnosov v čase je ovplyvňovaný vývojom tržieb z predaja služieb. Vplyvom zvýšenia tržieb z predaja služieb a tržieb z predaja majetku v roku 2023 došlo aj k zvýšeniu celkových výnosov spoločnosti. Celkové výnosy spoločnosti v roku 2023 stúpili o 903 312 EUR čo predstavuje nárast o 21,4 % oproti roku 2022.

Tržby za vlastné výrobky predstavujú tržby za výrobu a predaj elektriny v malej vodnej elektrárni MVE-Batizovce a fotovoltickej elektrárni FVE-FIRES. Tržby za vyrobenú elektrinu sa oproti roku 2022 zvýšili o 1 111 EUR čo predstavuje nárast o 7 %.

Aktivácia v roku 2023 predstavuje zúčtovanie vlastných nákladov pri stravovaní zamestnancov vo vlastnom zariadení Moment a podobne ako v minulých rokoch aj zúčtovanie vlastných nákladov pri výrobe elektriny.

Výnosy z predaja majetku a materiálu sa v roku 2023 zvýšili o významnú sumu 351 864 EUR hlavne z dôvodu predaja rozpracovaných investícií dcérskej spoločnosti.

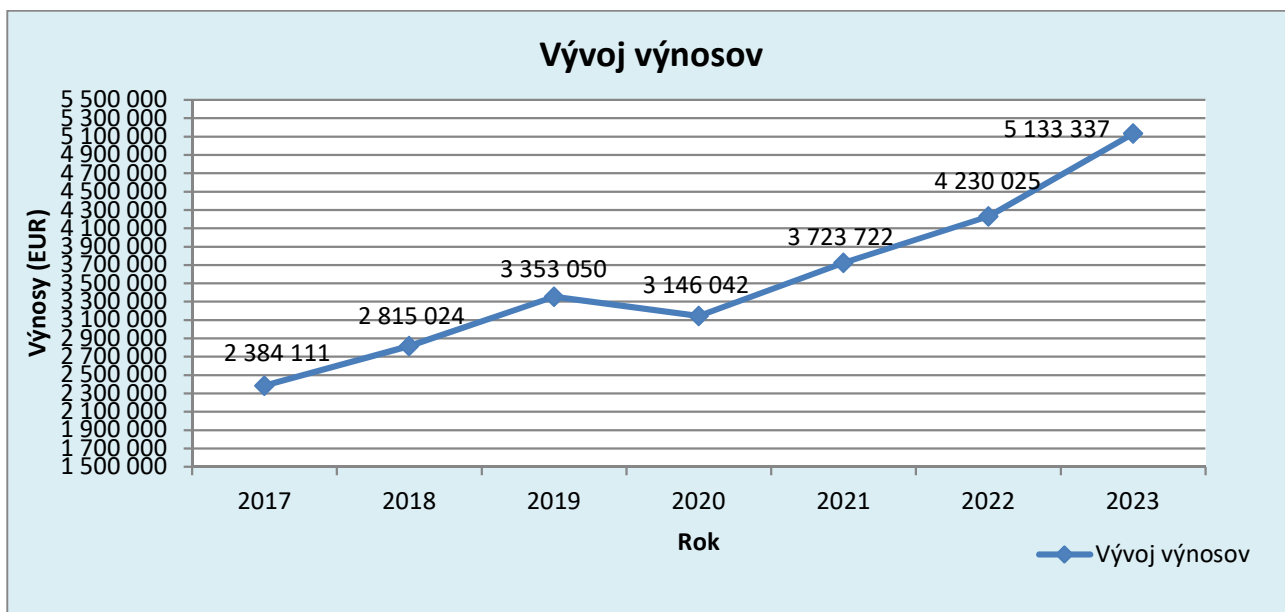
Ostatné výnosy z hospodárskej činnosti podobne ako v roku 2022 zahŕňajú refundáciu členského príspevku za členstvo v medzinárodnej organizácii EOTA, tržby za predaj kovového odpadu, príspevok z Ministerstva hospodárstva SR na kompenzáciu vysokých cien energií vo výške 15 153,73 EUR a nájomné.

Významnou položkou finančných výnosov v roku 2023 boli Ostatné finančné výnosy kde boli zúčtované rozdiely medzi účtovnou zostatkovou cenou majetku vloženého do základného imania dcérskych spoločností a hodnotou vkladu do základného imania.

Ostatné položky výnosov mali v roku 2023 nevýznamný podiel na celkových výnosoch. Tržby z predaja služieb sú podrobne popísané v ďalších kapitolách výročnej správy. Prehľad jednotlivých položiek výnosov a ich vývoj v čase sa nachádza v nasledujúcej tabuľke:

Prehľad výnosov za obdobie 2017 – 2023 v celých eurách

Položky výnosov	2017	2018	2019	2020	2021	2022	2023
Tržby za vlastné výrobky	16 951	25 140	27 012	33 358	23 402	15 932	17 043
Tržby z predaja služieb	2 329 355	2 625 446	3 140 997	2 977 655	3 471 204	4 133 488	4 504 500
Aktivácia	10 397	10 969	55 138	32 784	29 336	43 438	44 258
Tržby z predaja majetku a mat.		132 541	106 495	23 632	149 792	3 720	355 584
Ostatné výnosy z HČ	27 287	20 926	23 407	78 612	49 890	33 311	56 871
Prijaté úroky	113	2	1	1	98	125	25
Kurzové zisky	8					10	2
Ostatné finančné výnosy							155 054
Spolu	2 384 111	2 815 024	3 353 050	3 146 042	3 723 722	4 230 025	5 133 337

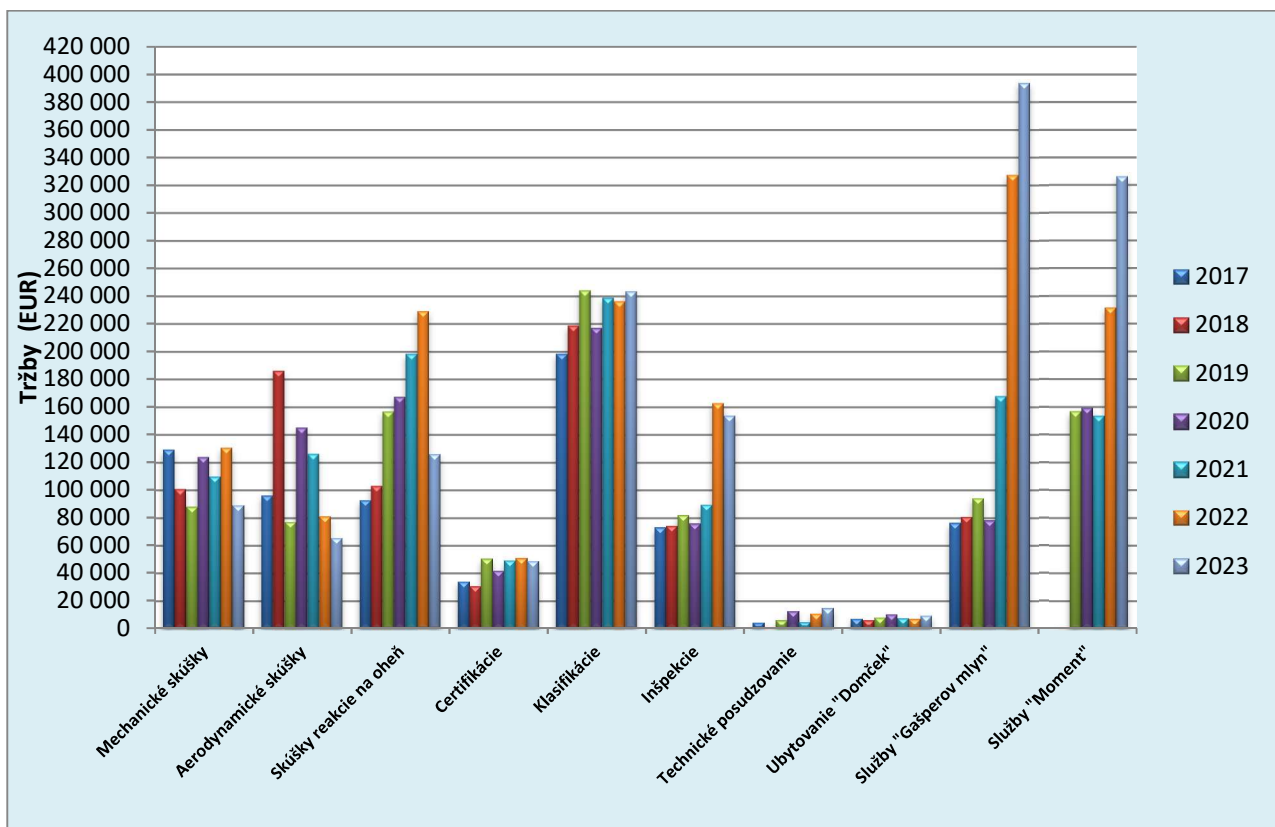
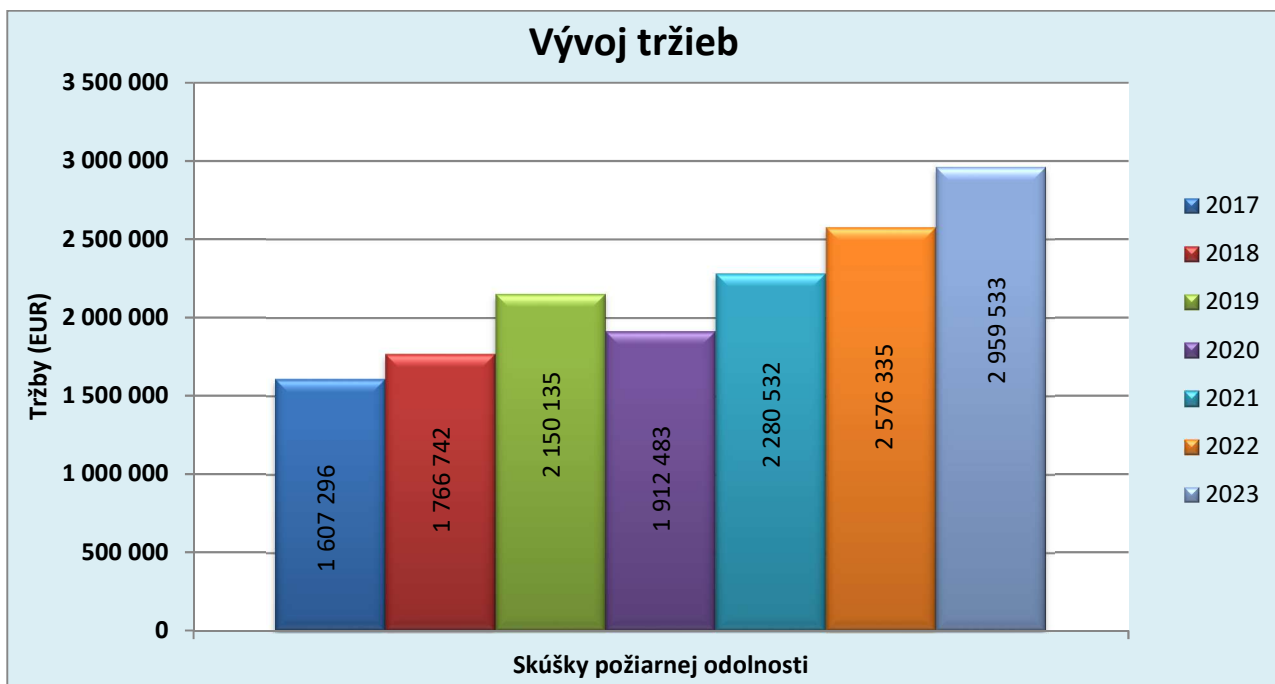


2.1.1 Tržby podľa druhu poskytovaných služieb

Spoločnosť v roku 2023 zaznamenala nárast tržieb z predaja služieb a tržby z predaja služieb dosiahli historicky najvyššiu hodnotu. V nasledujúcej tabuľke je uvedené porovnanie tržieb za posledných sedem rokov.

Porovnanie tržieb podľa druhu predávaných služieb a celkom za obdobie rokov 2017 – 2023 v celých eurách

Tržby z predaja služieb	2017	2018	2019	2020	2021	2022	2023
Skúšky požiarnej odolnosti	1 607 296	1 766 742	2 150 135	1 912 483	2 280 532	2 576 335	2 959 533
Mechanické skúšky	129 122	100 690	87 967	123 769	109 505	130 331	89 123
Aerodynamické skúšky	96 070	186 014	76 939	144 998	125 994	80 982	65 506
Skúšky reakcie na oheň	92 779	102 890	156 528	167 115	198 128	229 008	125 911
Certifikácie	33 970	30 795	50 313	41 895	49 363	50 935	48 887
Klasifikácie	198 233	218 477	243 980	216 973	238 715	236 140	243 357
Inšpekcie	73 029	74 117	81 813	75 781	89 523	162 638	153 525
Technické posudzovanie	4 300	900	6 040	12 650	4 900	10 930	14 705
Ubytovanie "Domček"	7 155	6 131	8 023	10 420	7 618	6 943	9 562
Služby "Gašperov mlyn"	76 221	80 612	94 073	78 264	167 744	327 182	393 660
Služby „Moment – bistro & ubytovanie“		346	156 458	159 116	153 396	231 294	325 918
Ostatné služby	11 180	57 732	28 728	34 191	45 786	90 770	74 813
Spolu	2 329 355	2 625 446	3 140 997	2 977 655	3 471 204	4 133 488	4 504 500



Celkové tržby za poskytované služby v roku 2023 vzrástli o 371 012 EUR čo predstavuje nárast o 8,98 %. Celkové tržby rástli hlavne vplyvom nárastu tržieb za skúšky požiarnej odolnosti a tržieb za ubytovacie a reštauračné služby v prevádzkach Gašperov mlyn a Moment – bistro & ubytovanie.

V roku 2023 dosiahla spoločnosť historicky najvyššie tržby za skúšky požiarnej odolnosti a tržby za služby prevádzky Gašperov mlyn a prevádzky Moment – bistro & ubytovanie. Rástli aj tržby za technické posudzovanie a ubytovanie v „Domčeku“. V ostatných oblastiach pôsobenia spoločnosti bol zaznamenaný pokles tržieb.

Vývoj tržieb podľa druhu poskytovaných služieb v porovnaní s rokom 2022 je uvedený v nasledujúcej tabuľke:

Tržby z predaja služieb	2022	2023	vývoj	%	rozdiel EUR
Skúšky požiarnej odolnosti	2 576 335	2 959 533	rast	14,87	383 198
Mechanické skúšky	130 331	89 123	pokles	-31,62	-41 208
Aerodynamické skúšky	80 982	65 506	pokles	-19,11	-15 476
Skúšky reakcie na oheň	229 008	125 911	pokles	-45,02	-103 097
Certifikácie	50 935	48 887	pokles	-4,02	-2 048
Klasifikácie	236 140	243 357	rast	3,06	7 217
Inšpekcie	162 638	153 525	pokles	-5,60	-9 113
Technické posudzovanie	10 930	14 705	rast	34,54	3 775
Ubytovanie "Domček"	6 943	9 562	rast	37,72	2 619
Služby "Gašperov mlyn"	327 182	393 660	rast	20,32	66 478
Služby „Moment – bistro & ubytovanie“	231 294	325 918	rast	40,91	94 624
Celkové tržby *	4 133 488	4 504 500	rast	8,98	371 012

* celkové tržby v tabuľke sú uvedené vrátane ostatných služieb a nie sú súčtom uvedených položiek tabuľky

Štruktúra tržieb podľa druhu poskytovaných služieb v roku 2017 až 2023

Tržby z predaja služieb	Podiel na celkových tržbách za služby (%)						
	2017	2018	2019	2020	2021	2022	2023
Skúšky požiarnej odolnosti	69,0	67,3	68,5	64,2	65,7	62,3	65,7
Mechanické skúšky	5,5	3,8	2,8	4,2	3,2	3,2	2,0
Aerodynamické skúšky	4,1	7,1	2,4	4,9	3,6	2,0	1,5
Skúšky reakcie na oheň	4,0	3,9	5,0	5,6	5,7	5,5	2,8
Certifikácie	1,5	1,3	1,6	1,4	1,4	1,2	1,1
Klasifikácie	8,5	8,3	7,8	7,3	6,9	5,7	5,4
Inšpekcie	3,1	2,8	2,6	2,5	2,6	3,9	3,4
Technické posudzovanie	0,2	0,0	0,2	0,4	0,1	0,3	0,3
Ubytovanie "Domček"	0,3	0,2	0,3	0,3	0,2	0,2	0,2
Služby "Gašperov mlyn"	3,3	3,1	3,0	2,6	4,8	7,9	8,7
Služby „Moment“	-	-	5,0	5,3	4,4	5,6	7,2
Ostatné služby	0,5	2,2	0,9	1,1	1,3	2,2	1,7
Spolu	100,0	100,0	100,0	100,0	100,0	100,0	100,0

Z predchádzajúcej tabuľky štruktúry tržieb vyplýva, že **skúšky požiarnej odolnosti** si udržiavajú významný podiel na celkových tržbách. Väčší nárast podielu na celkových tržbách dosiahli v roku 2023 tržby gastronomických prevádzok. Výraznejší pokles podielu na celkových tržbách bol zaznamenaný pri skúškach reakcie na oheň.

2.1.2 Tržby podľa krajiny pôvodu zákazníka


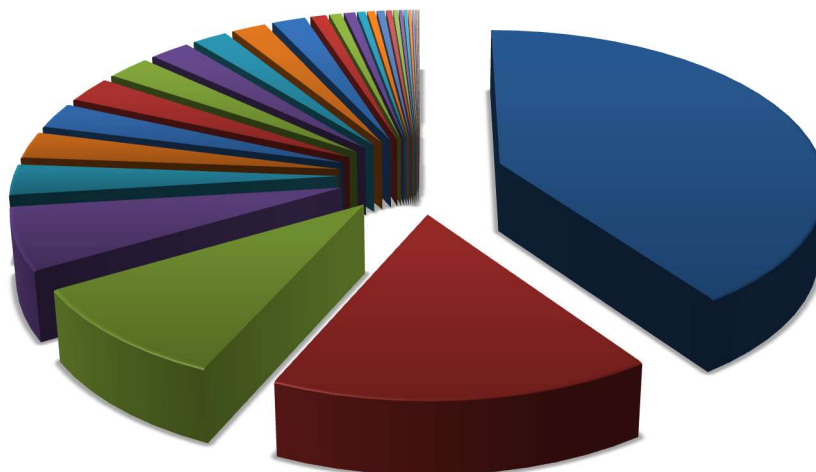
Štruktúra tržieb podľa pôvodu zákazníka v rokoch 2006 a 2021 až 2023

Poradie	2006		2021		2022		2023	
	Krajina	Podiel na celkových tržbách (%)	Krajina	Podiel na celkových tržbách (%)	Krajina	Podiel na celkových tržbách (%)	Krajina	Podiel na celkových tržbách (%)
1.	Slovensko	30,10	Česko	31,32	Česko	29,59	Česko	40,29
2.	Poľsko	29,25	Poľsko	16,73	Poľsko	24,85	Poľsko	16,40
3.	Česko	23,74	Slovensko	11,03	Slovensko	12,90	Slovensko	9,92
4.	Nemecko	3,79	Španielsko	5,11	Taliansko	3,85	Španielsko	6,46

5.	Rakúsko	3,31	Grécko	5,06	Grécko	3,70	Maďarsko	3,16
6.	Maďarsko	2,98	Taliano	4,35	Nemecko	3,20	Nemecko	2,77
7.	Holandsko	1,40	Nemecko	3,81	Švajčiarsko	3,08	Srbsko	2,68
8.	Fínsko	1,24	Rumunsko	3,29	Španielsko	3,00	Spojené kráľovstvo	2,67
9.	UAE	1,16	Švajčiarsko	2,71	Maďarsko	2,87	Fínsko	2,49
10.	Taliano	0,82	Belgicko	2,45	UAE	1,78	Taliano	2,29
11.	Španielsko	0,58	Maďarsko	2,44	Veľká Británia	1,73	Rumunsko	1,97
12.	Francúzsko	0,55	Veľká Británia	2,04	Chorvátsko	1,30	Honkong	1,94
13.	Čína	0,45	UAE	1,49	Rumunsko	1,12	Švajčiarsko	1,90
14.	Švajčiarsko	0,34	Írsko	1,23	Fínsko	1,10	Litva	0,87
15.	Dánsko	0,25	Litva	1,19	Francúzsko	1,04	Holandsko	0,69
16.	Lotyšsko	0,03	Holandsko	0,94	Belgicko	0,83	Nórsko	0,62
17.			Fínsko	0,90	Litva	0,71	Belgicko	0,45
18.			Lotyšsko	0,81	Lotyšsko	0,64	Lotyšsko	0,44
19.			Francúzsko	0,61	Slovinsko	0,56	Rakúsko	0,43
20.			Rusko	0,42	Rakúsko	0,37	Lichtenštajnsko	0,32
21.			Izrael	0,39	Island	0,33	UAE	0,26
22.			Chorvátsko	0,34	Portugalsko	0,31	Dánsko	0,22
23.			Rakúsko	0,34	Srbsko	0,30	Grécko	0,22
24.			Slovinsko	0,30	Holandsko	0,24	Francúzsko	0,17
25.			Estónsko	0,19	Luxembursko	0,16	Luxembursko	0,13
26.			Luxembursko	0,17	Čína	0,12	Chorvátsko	0,10
27.			Dánsko	0,09	Bulharsko	0,11	Čína	0,06
28.			Bulharsko	0,08	Nórsko	0,07	Island	0,05
29.			Nórsko	0,05	Ukrajina	0,03	Turecko	0,02
30.			Čína	0,05	Írsko	0,03	Ukrajina	0,01
31.			Island	0,03	Turecko	0,03		
32.			Ukrajina	0,01	Bielorusko	0,03		
33.			Srbsko	0,01	Honkong	0,02		
34.			Turecko	0,01				
35.								

V roku 2023 spoločnosť poskytovala svoje služby okrem zákazníkov zo Slovenska aj pre zákazníkov z 29 krajín sveta. Zo štruktúry tržieb podľa pôvodu zákazníka vyplýva, že v roku 2023 pochádzalo 90 % tržieb z exportu. Podiel tržieb zo Slovenska sa v roku 2023 znížil oproti roku 2022 o 3% a s hodnotou 9,92 % bol tretí najväčší v porovnaní s inými krajinami. Historicky najväčší podiel na tržbách v roku 2023 mali zákazníci z Českej republiky 40,29 %, ktorých podiel sa oproti predchádzajúcemu roku zvýšil o 10,7 %. Výraznejšie sa znížil podiel na tržbách zákazníkov z Poľska, ktorí dosiahli druhý najvyšší podiel rovnako ako v roku 2022, ale ich podiel klesol o 8,45 % oproti roku 2022 a dosiahol hodnotu 16,4 %. Podiel prvých troch krajín na celkových tržbách dosiahol v roku 2023 hodnotu 66,61 %.

Štruktúra tržieb podľa krajiny pôvodu zákazníka v roku 2023



2.2 Náklady spoločnosti

Významné položky nákladov za obdobie 2017 – 2023 (v celých EUR)

Položky nákladov	2017	2018	2019	2020	2021	2022	2023
Spotreba materiálu a energie	279 305	411 117	513 109	436 043	398 112	681 356	783 827
Služby	230 127	224 641	201 921	233 990	240 433	294 543	733 384
Osobné (mzdové) náklady	892 239	1 103 954	1 453 249	1 396 922	1 559 152	1 956 846	2 091 993
Dane a poplatky	2 905	4 492	9 059	10 007	10 913	18 106	22 632
Odpisy	131 728	204 956	247 301	317 864	331 278	361 386	271 712
Ostatné náklady na HČ	17 078	35 408	21 783	15 424	16 500	33 934	40 377
ZC predaného majetku a mat.		95 561	73 731	18 413	110 869	3 121	351 484
Kurzové straty	127	18	9	4	11	137	75
Ostatné náklady fin. činnosti	1 987	1 934	3 774	4 001	4 039	5 169	6 900
Opravné položky k pohľadávkam			-149	128	200	0	0
Spolu	1 555 496	2 082 081	2 523 787	2 432 796	2 671 507	3 354 598	4 302 384

Na základe uvedenej tabuľky prehľadu nákladov môžeme konštatovať, že v roku 2023 došlo k nárastu **celkových nákladov** spoločnosti. Celkové náklady sa v roku 2023 sa zvýšili o 28,25 % oproti predchádzajúcemu roku čo predstavuje nárast o 947 786 EUR, čo bolo spôsobené najmä rastom nákladov na materiál, služby a zostatkovej ceny predaného majetku

Náklady na **spotrebu materiálu a energií** stúpili oproti roku 2022 o 15,04 % čo predstavuje 102 471 EUR. V rámci tejto položky, ale klesla spotreba elektrickej energie, plynu a vody o 6 % oproti roku 2022. Spotreba materiálu stúpila oproti roku 2022 o 26,5 % vplyvom zvýšenej spotreby materiálu, ale hlavne vplyvom rastu cien vstupných materiálov.

Náklady na nakupované **služby** sa oproti roku 2022 zvýšili o 149 % čo predstavuje 438 841 EUR. Uvedený nárast bol spôsobený nárastom spotreby a cien služieb v roku 2023. Podstatnú položku nárastu nákladov na služby tvorili náklady na nájomné za nehnuteľnosti, ktoré začala spoločnosť platiť z dôvodu vkladu svojich nehnuteľnosti do ZI dcérskej spoločnosti od 23. 06. 2023. Spoločnosť FIRES, s.r.o. z uvedeného dôvodu už nebola vlastníkom nehnuteľnosti, ale nehnuteľnosti, ktoré využíva na svoju činnosť si od uvedeného dátumu prenajímala. Hodnota nájmu za nehnuteľnosti predstavovala v roku 2023 sumu 309 015 EUR, čo bolo o 269 415 EUR viac ako v roku 2022.

Osobné náklady spoločnosti sa zvýšili o 6,91% čo predstavuje 135 147 EUR. Osobné náklady spoločnosti sa zvýšili vplyvom zvýšenia tržieb, na ktoré je naviazané odmeňovanie zamestnancov. Osobné náklady dosiahli 48,6 %-ný podiel na celkových nákladoch spoločnosti a tento podiel sa oproti roku 2022 znížil o takmer 10 %. Vplyv na vývoj osobných nákladov malo aj zníženie zamestnanosti o 31 zamestnancov v priebehu roka 2023 z dôvodu presunu týchto zamestnancov do dcérskych spoločností.

Odpisy sa oproti roku 2022 znížili o 24,8 % čo predstavuje 89 674 EUR. Odpisy sa znížili vplyvom vyradenia pozemkov a stavieb k 23. 06. 2023 a ich vkladu do základného imania dcérskej spoločnosti.

Ostatné náklady na HČ dosiahli v roku 2023 hodnotu 40 377 EUR čo je o 19 % viac ako v roku 2022. Podstatnú časť ostatných nákladov na HČ tvoria zaplatené členské príspevky v medzinárodných organizáciách EGOLF a EOTA a iné nedaňové výdavky uhradené spoločnosťou.

2.3 Hospodársky výsledok

Hospodárske výsledky za obdobie 2017 – 2023 (v celých EUR)

Položka	2017	2018	2019	2020	2021	2022	2023
Výnosy z hosp. činnosti	2 383 990	2 815 022	3 353 049	3 146 041	3 723 624	4 229 889	4 978 256
Náklady z hosp. činnosti	1 553 382	2 080 129	2 520 004	2 428 791	2 667 457	3 349 292	4 295 409
Výsledok hospodárenia z hospodárskej činnosti	830 608	734 893	833 045	717 250	1 056 167	880 597	682 847
Výnosy z fin. činnosti	121	2	1	1	98	135	155 081
Náklady z fin. činnosti	2 114	1 952	3 783	4 005	4 050	5 306	6 975
Výsledok hospodárenia z finančnej činnosti	-1 993	-1 950	-3 782	-4 004	-3 952	-5 171	148 106
Výsledok hospodárenia pred zdanením	828 615	732 943	829 263	713 246	1 052 215	875 426	830 953
Daň z príjmov z bež. činnosti	176 478	172 465	192 230	172 024	230 634	202 297	184 842
Výsledok hospodárenia po zdanení	652 137	560 478	637 033	541 222	821 581	673 129	646 111

Spoločnosť v roku 2023 dosiahla zisk po zdanení vo výške 646 111 EUR čo predstavuje 4 %-ný pokles v porovnaní s rokom 2022. V absolútnom vyjadrení sa zisk po zdanení znížil o 27 018 EUR. Napriek pozitívnemu vývoju výnosov v roku 2023, sa vplyvom rýchlejšieho rastu nákladov celkový zisk po zdanení znížil.



Môžeme konštatovať, že spoločnosť FIRES dosahuje dlhodobu stabilne pozitívne výsledky so snahou o minimalizovanie vplyvu svojej činnosti na **životné prostredie** postupnými technologickými zmenami. Podľa aktuálnej legislatívy v SR (osobitne odkazujúc na § 61 ods. 2 písm. b) Zákona č. 146/2023 Z. z.) je prevádzkované malé zariadenie na znečisťovanie ovzdušia – skúšobného zariadenia v podmienkach spoločnosti FIRES, s.r.o. v súlade s aktuálnou právnou úpravou, avšak keďže si vedenie spoločnosti uvedomuje dôležitosť ochrany životného prostredia, strategicky aktívne plánuje výstavbu čistiarne spalín a v súčasnosti pracuje na tomto investičnom zámere. Vyprodukovaný odpad je separovaný. Komunálny odpad je vyvážený obcou zazmluvnenou spoločnosťou Brantner Poprad, s.r.o. a vyseparovaný odpad je odvázaný spoločnosťami Brantner Poprad, s.r.o. a EKOLIKVID, s.r.o. na skládku druhotných surovín.

Úspešné výsledky spoločnosti a vytvorené predpoklady pre ďalší rozvoj sú stálou zárukou pre udržanie vysokého kreditu spoločnosti. Spoločnosť pri svojej činnosti postupuje podľa medzinárodných noriem a štandardov, preto sú **náklady a činnosti v oblasti výskumu a vývoja** spoločnosti minimálne. Udržiavanie odbornosti svojich **zamestnancov** v oblasti požiarnej odolnosti je zabezpečené ich účasťou na odborných prednáškach, konferenciách a v medzinárodných organizáciách združujúcich spoločnosti s rovnakým zameraním. Spoločnosť v roku 2023 priemerne zamestnávala **59 zamestnancov** v hlavnom pracovnom pomere a tiež eviduje v priebehu roka zamestnancov pracujúcich na základe dohôd mimo pracovného pomeru. V priebehu roka sa zamestnanosť znížila o 6 zamestnancov od 01. 08. 2023 a o 25 zamestnancov od 01. 12. 2023 z dôvodu presunu týchto zamestnancov do dcérskych spoločností. Stabilný dopyt po službách skúšobného laboratória vytvára podmienky pre udržanie a prípadné zvýšenie zamestnanosti aj v nasledujúcich obdobiach.

3. Významné udalosti od 1. 1. 2024 do dátumu vydania výročnej správy

Dňa 05. 01. 2024 prebehol zápis do OR SR – vklad časti podniku do dcérskej spoločnosti Gourmet Moments, s.r.o. vo výške 101 406 EUR.

4. Predpokladaný budúci vývoj spoločnosti v roku 2024

Prevodom časti podniku do dcérskej spoločnosti Gourmet Moments, s.r.o. ukončila spoločnosť FIRES, s.r.o. poskytovanie gastronomických a ubytovacích služieb a z tohto dôvodu predpokladá zníženie tržieb v roku 2024 o 600 000 EUR.

Dopyt po službách skúšobného laboratória je v roku 2024 mierne nižší ako v roku 2023 z dôvodu globálneho poklesu stavebnej produkcie. Spoločnosť tak v roku 2024 pravdepodobne dosiahne nižšie tržby za činnosť skúšobného laboratória ako v roku 2023. Celková hodnota tržieb z tejto činnosti by mala dosiahnuť hodnotu porovnateľnú s rokom 2022 alebo mierne vyššiu.

Spoločnosť FIRES, s.r.o. prijala opatrenia na zníženie vplyvu rastu cien vstupných materiálov a energie na výšku nákladov v roku 2024. Uzatvorila zmluvy s dodávateľmi elektriny a plynu s primeranými cenovými podmienkami a dohodami s dodávateľmi základných materiálov zabránila neprimeranému rastu cien vstupných materiálov. Primeraný rast cien vstupov, ovplyvnený celkovou situáciou v ekonomike, zohľadnila spoločnosť tiež v kalkulácii cien poskytovaných služieb na výstupe, preto nepredpokladá výrazný vplyv inflácie na hospodárske výsledky spoločnosti v roku 2024.

Spoločnosť FIRES, s.r.o. je finančne stabilná a nepredpokladá ohrozenie nepretržitosti jej činnosti. Pretrvávajúca vojna na Ukrajine a s tým súvisiace riziko obmedzenia až zastavenia dodávok plynu do Európy zo strany Ruska ohrozuje činnosť spoločnosti, ale predpokladáme, že sa postupnou diverzifikáciou dodávok plynu do SR zo strany štátu sa bude toto riziko znižovať.

5. Návrh na rozdelenie zisku

Valné zhromaždenie obchodnej spoločnosti FIRES, s.r.o., navrhuje nasledovné použitie účtovného zisku po zdanení za rok 2023 v celkovej sume 646 111,12 EUR:

- a) podiely spoločníkom – Estriem, s.r.o. = 646 111,12 EUR

Výročná správa FIRES, s.r.o., bola vydaná vedením spoločnosti dňa 12. 11. 2024.

Ing. Miroslava Rákociová
Konateľ a riaditeľ spoločnosti

Ing. Michal Gašper
konateľ spoločnosti

Ing. Mária Gašperová
konateľ spoločnosti

Ing. Štefan Rástocký
konateľ spoločnosti

Mgr. Slavomíra Raškovič
konateľ spoločnosti

Ing. Peter Rákoci
konateľ spoločnosti



FIRES, s.r.o.
www.fires.sk

Sídlo spoločnosti:
Osloboditeľov 282, 059 35 Batizovce, Slovenská republika

Vydal: FIRES, s.r.o., 2024