

Výročná správa za rok 2023



OBSAH

1. PROFIL SPOLOČNOSTI	3
1.1. Základné údaje.....	3
1.2. Orgány spoločnosti	4
1.3. Predmet činnosti	5
2. VÝVOJ SPOLOČNOSTI	5
3. ZAMESTNANOSŤ	6
4. ORGANIZAČNÁ ŠTRUKTÚRA	8
5. VÝZNAMNÍ ODBERATELIA A DODÁVATELIA	9
5.1 Odberatelia.....	9
5.2 Dodávatelia	11
6. MAJETOK, VLASTNÉ IMANIE A ZÁVÄZKY	14
7. VÝNOSY A NÁKLADY	14
8. NÁVRH NA ROZDELENIE ZISKU	18
9. OSOBITÉ INFORMÁCIE O HOSPODÁRENÍ V ROKU 2023	19
10. INFORMÁCIE O OČAKÁVANEJ FINANČNEJ SITUÁCII V ROKU 2024	20
11. SPRÁVA AUDÍTORA A ÚČTOVNÁ ZÁVIERKA ZA ROK 2023	21
12. ÚSCHOVA VÝROČNEJ SPRÁVY	21

1. PROFIL SPOLOČNOSTI

1.1. Základné údaje

Spoločnosť C.I.M.A. Slovakia, s.r.o. (ďalej len Spoločnosť) je spoločnosťou s ručením obmedzeným, ktorá bola založená 17.06.2002 a následne 10.09.2002 bola zapísaná do Obchodného registra. Hlavnou činnosťou spoločnosti je kovovýroba.

Obchodné meno : C.I.M.A. Slovakia, s.r.o.
Právna forma : Spoločnosť s ručením obmedzeným
Sídlo : Továrenská 1, 059 01 Spišská Belá
IČO : 36 481 505
DIČ : 2020020398
IČ DPH : SK2020020398
Registrácia : Obchodný register Okresného súdu Prešov, oddiel : Sro, vložka číslo : 13695/P
Deň vzniku : 17.6.2002
Deň zápisu : 10.9.2002
Základné imanie : 659.809,37 €

SPOLOČNÍCI :

Obchodné meno : C.I.M.A. COMPAGNIA ITALIANA MOLLE ACCIAIO S.P.A.
Sídlo : Via Piave 66, Busnago 280 74, Talianska republika
Iné identifikačné číslo : 00693710964
Výška vkladu : 659.809,37 €
Rozsah splatenia : 659.809,37 €

Účtovná jednotka vykazuje vlastné imanie vo výške 4.070.786 €, z toho základné imanie predstavuje hodnotu 659.809,37 € a v takejto výške je zapísané v obchodnom registri k 31.12.2023, s evidenciou spoločníka C.I.M.A. COMPAGNIA ITALIANA MOLLE ACCIAIO S.P.A.

V zmysle Obchodného zákonníka č. 513/1991 Z.z. spoločnosť C.I.M.A. Slovakia, s.r.o. k 31.12.2019 zvýšila formou nepeňažného vkladu /t.j. hnutelným majetkom – strojmi/ do kapitálových fondov základné imanie Spoločnosti. Základné imanie spoločnosti bolo zvýšené o hodnotu 610.018,50 € na základe zápisnice z valného zhromaždenia zo dňa 28.12.2020. Zápis v obchodnom registri bol uskutočnený dňa 6. januára 2021. Nepeňažný vklad do kapitálových fondov sa zrealizoval z dôvodu zvýšenia majetkovej stability spoločnosti.

1.2. Orgány spoločnosti

Štatutárnym orgánom Spoločnosti sú konatelia, uvedení v Obchodnom registri.

Konatelia :

Meno a priezvisko : Rita Bellazzi

Bydlisko : Via Volta n. 25, Monza, Talianska republika

Meno a priezvisko : Claudio Bellazzi

Bydlisko : Via A. Volta 54, Monza 200 52, Talianska republika

Meno a priezvisko : Sergio Bellazzi

Bydlisko : Via Borgazzi Gerolamo 18, Monza 209 00, Talianska republika

Konanie menom spoločnosti :

Za Spoločnosť koná a podpisuje konateľ samostatne a to tak, že k obchodnému menu Spoločnosti pripojí svoj vlastnoručný podpis.

Valné zhromaždenie :

Tvoria ho všetci spoločníci. Je najvyšším orgánom spoločnosti. Valné zhromaždenie menuje a odvoláva konateľov spoločnosti, ktorí sú jej výkonnými orgánmi.

Generálny manažér : Massimo Silveti

Generálny manažér na základe Generálnej plnej moci zo dňa 18.1.2017 udelenej konateľom spoločnosti riadi organizáciu po ekonomickej a výrobnnej stránke.

1.3. Predmet činnosti

Predmet činnosti je zverejnený v Obchodnom registri :

- kúpa tovaru na účely jeho predaja konečnému spotrebiteľovi (maloobchod) v rozsahu voľnej živnosti
- kúpa tovaru na účely jeho predaja iným prevádzkovateľom živnosti (veľkoobchod) v rozsahu voľnej živnosti
- kovovýroba
- výroba výrobkov z plastov
- výroba výrobkov z gumy
- sprostredkovateľská činnosť v oblasti obchodu a služieb v rozsahu voľných živností
- prieskum trhu
- výskum a jeho priemyselné a obchodné využitie zameraný na proces výroby
- výskum a vývoj v oblasti prírodných a technických vied
- prenájom nehnuteľností spojený s poskytovaním iných než základných služieb spojených s prenájomom

2. VÝVOJ SPOLOČNOSTI

Hlavnou činnosťou Spoločnosti je výroba tmičov a pružín pre domáce spotrebiče (napr. práčky), produktov pre automobilový a poľnohospodársky priemysel. Tieto výrobky sú dodávané na tuzemský trh, do krajín Európskej Únie a aj do tretích krajín. Prioritou je vytvoriť optimálne pracovné podmienky pre našich zamestnancov a podporiť ich osobnú zodpovednosť, tímovosť a kvalitný výkon. Spoločnosť pracuje na tom, aby procesy a technológie boli v súlade s trvalo udržateľným rozvojom a šetrné k životnému prostrediu. V súvislosti s týmto posledným bodom, životným prostredím, treba zdôrazniť, že spoločnosť začala používať štandardy zamerané na riadenie s nízkymi dopadmi na životné prostredie; cieľom je získať certifikát ISO 14001.

Toto rozhodnutie by nám tiež umožnilo posilniť vzťahy so súčasnými zákazníkmi, ktorí kladú čoraz viac dôraz na vytváranie „zelených“ produktov.

Medzi našich najvýznamnejších zákazníkov patria Skupina Beko/Arcelik (bývalý Whirlpool) (domáce spotrebiče), BSH Group (domáce spotrebiče), ZF Group (automobilový priemysel) a Tenneco Group (automobilový priemysel).

V roku 2023 spoločnosť upevnila svoju prítomnosť na dvoch referenčných trhoch, domácich spotrebičoch a automobilovom priemysle a zaznamenala nárast obratu o 13,5 % v porovnaní s predchádzajúcim rokom.

K výsledkom aktivít vykonaných v posledných rokoch patrí intenzívna obchodná aktivita s uvedením nového klienta Vestel a obnovením aktivít s klientom Atlant a IHP Appliances a predstavenie nových tlmičov pre práčky a zadávanie nových projektov existujúcim zákazníkom na automobilovom trhu.

Účtovná závierka Spoločnosti k 31. decembru 2023 je zostavená ako riadna účtovná závierka podľa § 17 ods. 6 zákona NR SR č. 431/2002 Z.z. o účtovníctve v znení neskorších predpisov (ďalej len „zákon o účtovníctve“) za účtovné obdobie od 1. januára 2023 do 31. decembra 2023.

Predchádzajúcim účtovným obdobím je kalendárny rok, ktorý začína 1. januára 2022 a končí 31. decembra 2022. Účtovná závierka za rok 2023 bola zostavená 30. júna 2024 ako riadna účtovná závierka za predpokladu nepretržitého trvania spoločnosti.

Spoločnosť nie je neobmedzene ručiacim spoločníkom v iných účtovných jednotkách.

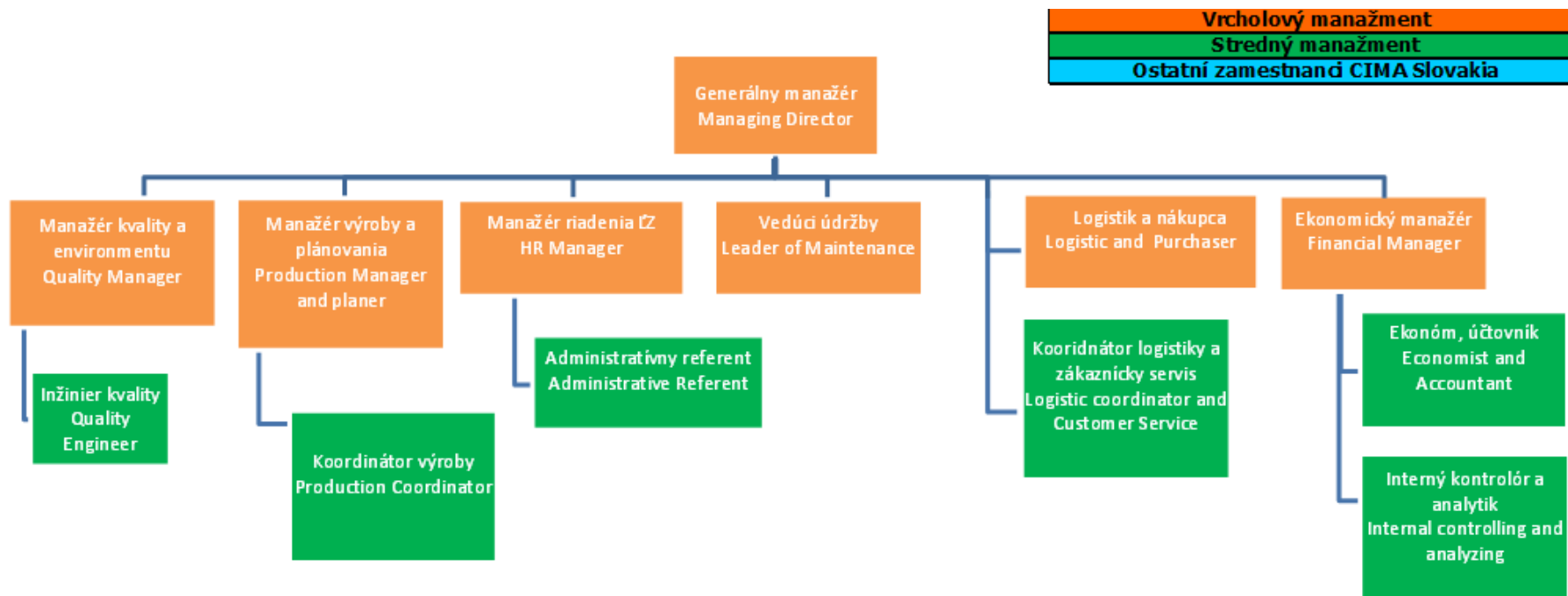
3. ZAMESTNANOSŤ

ZAMESTNANOSŤ				
Ukazovateľ	rok 2023	rok 2022	rok 2021	rok 2020
Počet zamestnancov k 31.12.	89	89	103	111
Priemerný počet zamestnancov	87,03	93,08	106,9	107
Mzdové náklady v tis. €	1 306 838	1 229 152	1 362 412	1 281 612

Spoločnosť vykazuje za rok 2023 priemerný počet zamestnancov vo výške 87,03. Počet zamestnancov ku koncu roka vo fyzických osobách bol 89. Spoločnosť v rámci zamestnaneckých

pôžitkov prispieva zamestnancom do dôchodkového zabezpečenia a odvádza počas roka z vyplácaných hrubých miezd príspevky na zdravotné a sociálne poistenie v zákonom stanovenej výške.

4. ORGANIZAČNÁ ŠTRUKTÚRA



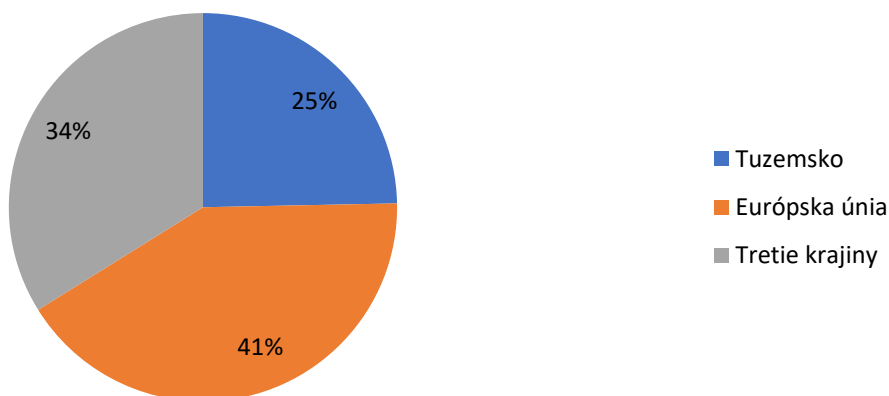
5. VÝZNAMNÍ ODBERATELIA A DODÁVATELIA

5.1 Odberatelia

Prehľad odbytu v rámci územného rozdelenia (v €):

Tuzemsko	3 058 524
Európska únia	5 136 293
Tretie krajiny	4 195 263
Odbyt spolu	12 390 080

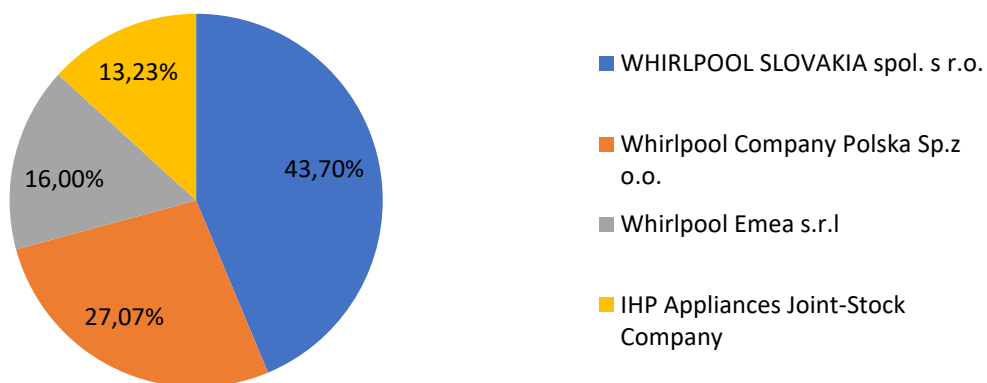
Územné rozdelenie odbytu v % za rok 2023



Najväčším odberateľom sú spoločnosti celosvetovej korporácie WHIRLPOOL a firma VESTEL Turecko. Podiel na odbyte v rámci korporácie WHIRLPOOL je 51,75 % a firmy VESTEL je to 9,99 %, . Základ odbytu spoločnosti C.I.M.A Slovakia s.r.o. tvorí vývoz do zahraničia – čo je 75% celkového odbytu, 25 % produkcie Spoločnosti sa umiestňuje na domácom trhu. V rámci domáceho trhu najväčším odberateľom je spoločnosť WHIRLPOOL SLOVAKIA spol s r.o., ktorej odbyt tvorí 92,72 % podiel z domáceho odbytu.

Skupina WHIRLPOOL	Odbyt v Eur za rok 2023
WHIRLPOOL SLOVAKIA spol. s r.o.	2 835 991
Whirlpool Company Polska Sp.z o.o.	1 756 721
Whirlpool Emea s.r.l	1 038 088
IHP Appliances Joint-Stock Company	858 483
SPOLU	6 489 284

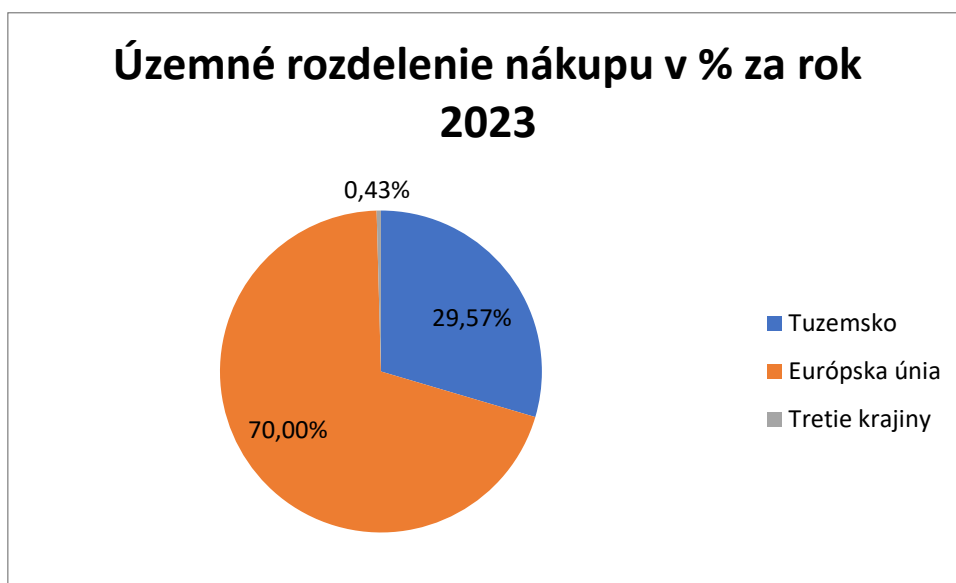
Odbyt skupiny WHP v % za rok 2023



5.2 Dodávateľia

Prehľad nákupu v rámci územného rozdelenia :

Tuzemsko	3 182 070,00 €
Európska únia	7 532 967,00 €
Tretie krajiny	46 330,00 €
Nákup SPOLU	10 761 367,00 €



Hlavnými dodávateľmi materiálu za rok 2023 boli jednoznačne dodávateľia z Európskej únie - t.j. dodávateľia zahraniční.

Hlavní dodávateľa a ich podiel na celkových dodávkach :

Dodávateľ	Hodnota dodávok	% na celkových dodávkach
MEPLAST S.r.l.	1 716 255,75	17,65%
DRAHTWERK WAGENER GmbH & Co.KG	821 174,34	8,45%
Východoslovenská energetika a.s.	678 600,26	6,98%
Metal One Deutschland GmbH	573 510,25	5,90%
INDEX NOSLUŠ	542 888,22	5,58%
TRAFILERIA LECCHESI	486 833,85	5,01%
TEMATECH LINE S.R.L.	379 241,10	3,90%
FAVEX, s.r.o.	324 680,23	3,34%
TRANS-GOLD s.r.o.	304 289,66	3,13%
OCSA Officine di Crocetta S.p.A.	257 587,80	2,65%
STRIP, a.s. Košice	247 022,77	2,54%
M.A.R.E.R. S.r.l.	246 138,57	2,53%
VAN LEEUWEN PIPE AND TUBE s.r.o.	225 522,96	2,32%
INDUGAL TREFILERIAS S.L.	207 663,54	2,14%
PLASTOPRES s.r.l.	179 523,60	1,85%
F.A.R. S.p.a.	143 321,81	1,47%
OMEGA PLASTING s.r.o.	139 565,29	1,44%
GPU, s.r.o. Levoča	136 136,75	1,40%
Slovenský plynárenský priemysel, a.s.	125 075,81	1,29%
LAZZARI TUBI s.r.l.	116 679,60	1,20%



Dodávky materiálov z tretích krajín sú v porovnaní s vyššie uvedenými údajmi zanedbateľné. V rámci tuzemska sú prevážne zabezpečované režijné potreby, napr.: personálne služby, dopravné služby, preprava osôb, manipulačné práce - balenie, opravy a údržba, poisťné služby vo vzťahu k majetku spoločnosti, dodávka vody, plynu a elektrickej energie, telekomunikačné služby a služby výpočtovej techniky.

6. MAJETOK, VLASTNÉ IMANIE A ZÁVÄZKY

Súvaha k 31.12. (v EUR)		
	K 31.12.2023	K 31.12.2022
Neobežný majetok	3 872 962	3 469 807
Dlhodobý nehmotný majetok	-	-
Dlhodobý hmotný majetok	3 872 962	3 469 807
Dlhodobý finančný majetok	-	-
Obežný majetok	6 864 487	7 898 665
Zásoby	1 341 102	1 232 896
Dlhodobé pohľadávky	30 100	1 400
Krátkodobé pohľadávky	5 487 545	5 260 524
Finančné účty	5 740	1 403 845
Časové rozlíšenie aktív	5 975	13 349
AKTÍVA SPOLU	10 743 424	11 381 821

Vlastné imanie	4 070 786	4 024 343
Základné imanie	659 809	659 809
Zmena základného imania	-	-
Fondy zo zisku	33 925	18 400
Oceňovacie rozdiely z precenenia majetku	-	31 534
HV minulých rokov	3 362 143	3 067 166
HV za bežné účtovné obdobie	46 443	310 502
Záväzky	6 672 638	7 357 478
Rezervy	69 276	42 257
Dlhodobé záväzky	346 967	233 334
Krátkodobé záväzky	2 980 794	3 174 801
Bankové úvery	1 293 942	1 970 039
Krátkodobé finančné výpomoci	1 981 659	1 937 047
Časové rozlíšenie pasív	-	-
PASÍVA SPOLU	10 743 424	11 381 821

7. VÝNOSY A NÁKLADY

Výkaz ziskov a strát k 31.12. (v EUR)		
Ukazovatele	K 31.12.2023	K 31.12.2022
Výnosy z hospodárskej činnosti:	19 730 652	20 657 622
Tržby z predaja tovaru	161 232	121 960
Tržby z predaja vlastných výrobkov	11 984 067	10 565 779
Tržby z predaja služieb	244 781	350 772
Zmeny stavu vnútroorganizačných zásob	94 950	- 89 531
Aktivácia	3 386	-
Tržby z predaja DHM, DNM a materiálu	81 202	2 709 453
Ostatné výnosy z hospodárskej činnosti	7 161 034	6 999 189
Náklady na hospodársku činnosť	19 400 644	20 053 985
Náklady na obstaranie predaného tovaru	121 074	110 842
Spotreba materiálu, energie	7 665 458	7 499 814
Opravné položky k zásobám	64 646	49 904
Služby	1 855 413	1 483 121
Osobné náklady	1 868 756	1 785 568
Dane a poplatky	43 212	52 087
Odpisy a opravné položky k DHM a DNM	573 132	760 728
Zostatková cena predaného DM a materiálu	32 140	1 197 367
Opravné položky k pohľadávkam	27 696	14 800
Ostatné náklady na hospodársku činnosť	7 149 117	7 099 754
Výsledok hospodárenia z hospodárskej činnosti	330 008	603 637
Pridaná hodnota	2 781 825	1 805 299
Výnosy z finančnej činnosti spolu	-	6
Výnosové úroky	-	-
Kurzové zisky	-	6
Náklady na finančnú činnosť spolu	246 651	196 932
Nákladové úroky	97 206	102 221
Kurzové straty	-	-
Ostatné náklady na finančnú činnosť	149 445	94 711
Výsledok hospodárenia z finančnej činnosti	- 246 651	- 196 926
Výsledok hospodárenia z ÚO pred zdanením	83 357	406 711
Daň z príjmov	36 914	96 209
Daň z príjmov splatná	32 258	91 926
Daň z príjmov odložená	4 656	4 283
Výsledok hospodárenia za ÚO po zdanení	46 443	310 502

Štruktúra výnosov :

VÝNOSY	2023	2022	Rozdiel
Tržby za vlastné výrobky	11 984 067	10 565 779	1 418 288
Tržby z predaja služieb	244 781	350 772	-105 991
Tržby za tovar	161 232	121 960	39 272
Tržby za vlastné výkony a tovar	12 390 080	11 038 511	1 351 569
Zmena stavu nedokončenej výroby	82 225	-17 050	99 275
Zmena stavu výrobkov	12 725	-72 481	85 206
Zmena stavu vnútroorganizačných zásob	94 950	-89 531	184 481
Aktivácia	3 386	0	3 386
Tržby z predaja dlhodobého nehmotného a hmotného majetku	0	2 531 382	-2 531 382
Tržby z predaja materiálu	81 202	178 071	-96 869
Tržby z predaja DHM a materiálu	81 202	2 709 453	-2 628 251
Výnosy z odpísaných pohľadávok	7 095 609	6 944 459	151 150
Ostatné výnosy z hospodárskej činnosti	65 425	54 730	10 695
Kurzové zisky	0	6	-6
Ostatné výnosy z hospodárskej činnosti	7 161 034	6 999 195	161 839
Výnosy SPOLU	19 730 652	20 657 628	-926 976

Štruktúra nákladov :

NÁKLADY	2023	2022	Rozdiel
Spotreba materiálu	7 134 049	6 797 998	336 051
Spotreba energie	531 409	701 817	-170 408
Predaný tovar	121 074	110 842	10 232
Tvorba a zúčtovanie opravných položiek k zásobám	64 646	49 904	14 742
Spotrebované nákupy	7 851 178	7 660 561	190 617
Opravy a udržiavanie	25 461	25 375	86
Cestovné	14 868	12 042	2 826
Náklady na reprezentáciu	3 388	2 244	1 144
Ostatné služby	1 811 696	1 443 460	368 236
Služby	1 855 413	1 483 121	372 292
Mzdové náklady	1 306 838	1 229 152	77 686
Zákonné sociálne náklady	462 912	441 223	21 689
Ostatné sociálne poistenie	12 716	9 060	3 656
Zákonné sociálne náklady	86 290	106 132	-19 842
Osobné náklady	1 868 756	1 785 567	83 189
Daň z motorových vozidiel	966	1 077	-111
Daň z nehnuteľností	32 010	45 045	-13 035
Ostatné dane a poplatky	10 236	5 965	4 271
Dane a poplatky	43 212	52 087	-8 875
Zostatková cena predaného DHM	0	1 107 678	-1 107 678
Predaný materiál	32 139	89 689	-57 550
Dary	500	203	297

Pokuty, penále a úroky z omeškania	4 261	11 664	-7 403
Odpis pohľadávky	7 095 609	6 944 459	506 059
Tvorba a zúčtovanie opravných položiek	27 695	14 800	12 895
Ostatné náklady na hospodársku činnosť	32 384	131 220	-98 836
Manká a škody	16 364	12 208	4 156
Iné náklady na hospodársku činnosť	7 208 952	8 311 921	-748 060
Odpisy, rezervy a opravné položky	573 132	760 728	-187 596
Úroky	97 206	102 221	-5 015
Ostatné finančné náklady	149 445	94 711	54 734
Dane z príjmov	36 913	96 209	-59 296
Náklady SPOLU	19 684 207	20 347 126	-308 010

Štruktúra spotreby materiálu:

SPOTREBA MATERIÁLU	2023	2022	Rozdiel
Spotreba materiálu	218 517	226 630	-8 113
Spotreba materiálu - čistiace potreby	7 880	5 680	2 200
Spotreba materiálu - PHM	5 825	5 059	766
Spotreba materiálu - kancelárske potreby	3 016	2 729	287
Spotreba materiálu - drobný hm. majetok	13 091	12 731	360
Spotreba materiálu - na výrobu	6 738 833	6 454 247	284 586
Spotreba materiálu - priamo do spotreby	51 024	29 655	21 369
Spotreba materiálu - režijný materiál	16 804	5 519	11 285
Spotreba materiálu - náhradné diely	48 805	30 351	18 454
Spotreba materiálu - na údržbu	18 221	12 752	5 469
Spotreba materiálu - pracovný odev a obuv	10 657	10 977	-320
Spotreba materiálu - ochranné pomôcky	46	117	-71
Spotreba materiálu - reklamné predmety	1 330	1 550	-220
Spotreba materiálu SPOLU	7 134 049	6 797 997	336 052

Štruktúra ostatných služieb:

OSTATNÉ SLUŽBY	2023	2022	Rozdiel
Ostatné služby - parkovné, diaľničné poplatky	191	144	47
Ostatné služby - poštovné	325	387	- 62
Ostatné služby - certifikáty	1 140	6 320	- 5 180
Ostatné služby - právne, poradenské, ostatné	300 554	308 847	- 8 293
Ostatné služby - výpočtovej techniky	33 132	23 531	9 601
Ostatné služby - školenia	2 613	648	1 965
Ostatné služby - odvoz odpadu	4 906	2 748	2 158
Ostatné služby - technik PO a BOZP	3 384	5 946	- 2 562
Ostatné služby - audit	14 803	9 898	4 905
Ostatné služby - energetické poradenstvo	33 790	33 525	265

Ostatné služby - vodoinštalátorske a kúrenárske	20 032	19 350	682
Ostatné služby - nájom	2 606	17 288	- 14 682
Ostatné služby - manipulačné služby	-	-	-
Ostatné služby - personálny leasing	558 015	296 755	261 260
Ostatné služby - stravovanie ÚVTOS	14 059	10 756	3 303
Ostatné služby - manipulačné práce ÚVTOS	70 110	52 609	17 501
Ostatné služby - povrchová úprava	253 475	172 284	81 191
Ostatné služby - chránená dielňa	11 329	21 729	- 10 400
Ostatné služby - propagácia a reklama	-	-	-
Ostatné služby - telekomunikačné	12 032	11 630	402
Ostatné služby - doprava	425 994	420 277	5 717
Ostatné služby - preprava osôb	35 235	25 532	9 703
Ostatné služby - stočné	3 153	3 257	- 104
Ostatné služby - nedaňové	10 818		10 818
Ostatné služby SPOLU	1 811 696	1 443 461	368 235

8. NÁVRH NA ROZDELENIE ZISKU

Valnému zhromaždeniu bol zaslaný návrh na preúčtovanie zisku vo výške 46.443 € na nerozdelený zisk minulých rokov.

9. OSOBITÉ INFORMÁCIE O HOSPODÁRENÍ V ROKU 2023

Spoločnosť vedie účtovníctvo v sústave podvojného účtovníctva v zmysle zákona o účtovníctve č. 431/2002 z.z.. Pri vedení účtovníctva bolo postupované podľa Postupov účtovania pre podnikateľov účtujúcich v sústave podvojného účtovníctva schválených Opatrením MF SR č. 23054/2002-92.

Účtovníctvo je realizované vlastnými zamestnancami. Od 1.1.2014 spoločnosť používa softvérové vybavenie SAP Business One. Ocenenie majetku a záväzkov spoločnosti je v súlade so Zákonom o účtovníctve č. 431/2002 Z.z. a Zákonom o dani z príjmov č. 535/2003 Z.z., pričom rešpektuje špecifické podmienky spoločnosti.

Spoločnosť efektívne využíva službu managementu pohľadávok formou factoringu – odkupu pohľadávok od zahraničných, ako aj domácich odberateľov, čím získava preddavok fakturovanej sumy ešte pred dátumom splatnosti faktúr na základe spolupráce s UniCredit Bankou Czech Republic and Slovakia, a.s. Praha a pobočkou tejto banky na Slovensku - UniCredit Bankou Czech Republic and Slovakia, a.s. Bratislava.

Ročná uzávierka bola riadne preskúmaná audítorom a majiteľmi spoločnosti v zmysle zákona o účtovníctve. Neboli zistené žiadne nedostatky vo vedení účtovníctva, ani medzi skutočným a účtovným stavom majetku a záväzkov.

Neexistuje podnik, ktorý zostavuje konsolidovanú účtovnú závierku za najväčšiu skupinu podnikov, pre ktoré je spoločnosť dcérsym podnikom.

Spoločnosť nemá zriadenú organizačnú zložku v zahraničí.

Spoločnosť neúčtovala o nákladoch na činnosť v oblasti výskumu a vývoja.

Spoločnosť neúčtovala o nadobudnutí vlastných akcií, dočasných listov, obchodných podielov a akcií alebo obchodných podieloch materskej účtovnej jednotky.

Spoločnosť nemá negatívny vplyv na životné prostredie.

Po ukončení účtovného obdobia nenastali udalosti osobitného významu.

10. INFORMÁCIE O OČAKÁVANEJ FINANČNEJ SITUÁCII V ROKU 2024

Spoločnosť C.I.M.A. Slovakia plánuje kontinuálne pokračovať v doterajšom predmete podnikania. V roku 2024 Spoločnosť plánuje dosiahnuť kladný výsledok hospodárenia.

Pokračovať budú investície zamerané na modernizáciu výrobných procesov, efektívnosť výroby a úsporu nákladov.

Predajné cenníky sa aktualizujú s prihliadnutím na nárast interných nákladov, najmä nákladov na personál.

Vývoj nových produktov pokračuje, niektoré z nich už naši zákazníci testujú a výhody očakávame od prvých mesiacov roku 2025.

Pozitívny výsledok týchto efektov je evidentný už na ekonomickej výkonnosti prvých mesiacov roku 2024, pričom predpokladáme, že bude pokračovať aj v zostávajúcej časti roku 2024.

Vedenie Spoločnosti nepredpokladá ohrozenie nepretržitého pokračovania v činnosti v blízkej budúcnosti (t.j. počas nasledujúcich 12 mesiacov od dátumu zostavenia UZ).

11. SPRÁVA AUDÍTORA A ÚČTOVNÁ ZÁVIERKA ZA ROK 2023

Vid'. Príloha k výročnej správne za rok 2023

12. ÚSCHOVA VÝROČNEJ SPRÁVY

Výročná správa je vyhotovená v troch rovnopisoch:

- jeden exemplár (v elektronickej podobe) je určený na uloženie do registra účtovných závierok MF SR.
- druhý exemplár bude v úschove audítora – MJ Audit s.r.o. (zodpovedný audítor Matúš Juríčkov. Licencia UDVA č. 425)
- tretí exemplár bude archivovaný v spoločnosti C.I.M.A Slovakia, s.r.o.

V Spišskej Belej 24.07.2024