

# VÝROČNÁ SPRÁVA



2023



# VÝROČNÁ SPRÁVA

SKRÁTENÝ  
FINANČNÝ ROK  
APRÍL — DECEMBER

2023



**OBSAH**



# STRUČNÝ PROFIL SPOLOČNOSTI

*NAY a.s. je najväčším maloobchodným predajcom spotrebnej elektroniky s trhovým podielom 20 %. Na slovenskom trhu pôsobí už viac ako 30 rokov. Patrí medzi spoločnosti, ktoré inováciami formovali a dodnes formujú podobu maloobchodného trhu na Slovensku. NAY priniesla na trh svetové značky elektroniky, franchisingový model, veľkoformátové predajne, jeden z prvých lojalitných programov, dlhý rad doplnkových služieb a dnes je jedným z pionierov omnichannelovej maloobchodnej stratégie na Slovensku.*

*Jej cieľom je prinášať zákazníkom pozitívny zážitok z nakupovania vďaka kvalitnému poradenstvu, širokému portfóliu, férovým cenám, prehľadnému webovému prostrediu, atraktívnym predajňami a najmä plnohodnotnej starostlivosti o zákazníka ako o klienta vďaka poskytnutým službám a vernostnému klubu.*



**ELECTRO WORLD**

# SKUPINA NAY

Spoločnosť NAY a.s. vlastní 100 % obchodných podielov v spoločnosti Electro World, s.r.o., ktorá je jedným z najväčších omnichannelových reťazcov špecializujúcich sa na predaj spotrebnej elektroniky, výpočtovej a telekomunikačnej techniky a aj domácich elektrospotrebičov, vrátane príslušenstva a poskytovania všetkých súvisiacich služieb. Spoločnosť na trhu v ČR prevádzkuje 39 predajní a internetový obchod na adrese [www.electroworld.cz](http://www.electroworld.cz). Za skrátený rok 2023 (9 mesiacov) dosiahla hodnota tržieb tejto spoločnosti 151942 tis. € (3 756 727 tis. Kč) a hodnota základného imania predstavovala hodnotu 2 426 tis. € (60 000 tis. Kč).

Dňa 8. januára 2021 uzatvorila spoločnosť NAY a.s. rámcovú zmluvu o prevode 100 % obchodného podielu spoločnosti K+B Expert, s.r.o., Klíčany, U Expertu 91, okres Praha-východ, PSČ 250 69, identifikačné číslo 406 13 666. Dňa 2. februára 2021 Úrad pre ochranu hospodárskej súťaže v Prahe vydal kladné rozhodnutie k tomuto prevodu. Zmluva o prevode obchodného podielu nadobudla účinnosť dňa 1. apríla 2021. Následne došlo k zmene názvu spoločnosti na EWEX Retail s.r.o. Dňa 22. septembra 2021 bolo spoločnosťou rozhodnuté o fúzii zlúčením spoločnosti EWEX Retail s.r.o. so spoločnosťou Electro World, s.r.o., ktorá sa stala nástupníckou spoločnosťou. Za rozhodný deň fúzie bol určený 1. apríl 2021. Uvedená skutočnosť bola zapísaná do obchodného registra dňa 1. októbra 2021.

# **HODNOTY SPOLOČNOSTI**

# FÉROVOST

*Pre nás je zákazník dlhodobý klient. Základom dlhodobého vzťahu je férovosť. Sme féroví v cenách, v podmienkach, v prístupe, v komunikácii a v otvorenosti. Chceme, aby každý náš zákazník odchádzal so skúsenosťou, že naše slovo platí.*

# JEDNODUCHOSŤ

*Inšpirovali sme sa technikou. Čím je jednoduchšia na ovládanie, tým je užitočnejšia. Ani u nás nezáleží na tom, aký zložitý proces je v pozadí. Dôležité je, aby bolo pre zákazníka všetko čo najjednoduchšie na vybavenie. Je jedno, či si chce rezervovať tovar, potrebuje finančný produkt alebo rieši reklamáciu. Naším cieľom je všetko na jeden klik či na jeden úkon.*

# VÁŠEŇ PRE TECHNIKU

*Technika zásadne posúva dejiny, pretvára svet a obklopuje nás na každom kroku. Stačí si spomenúť na kníhtlač, chladničky, internet či smartfóny. Neustále sledujeme trendy, prinášame novinky a ponárame sa do detailov najnovších technológií. Veríme, že svoju vášeň prenesieme aj na zákazníkov.*

# ORGANIZAČNÁ ŠTRUKTÚRA

**MARTIN DERŇAR**  
riaditeľ pre omnichannel

**ZUZANA JURÍKOVÁ**  
finančný riaditeľ

**MARIÁN HOFBAUER**  
riaditeľ predaja

---

Omnichannel

---

Finančný manažment SK

---

Maloobchod

---

Vývoj ERP a integrácie

---

Učtáreň

---

Stredisko zdieľaných  
služieb a podpory

---

Projekty a procesy

---

Asistovaný predaj

---

Customer Experience  
a dizajn

**PETER ZÁLEŠÁK**

predseda  
predstavenstva

**JÁN TOMÁŠ**

podpredseda  
predstavenstva

**MARTIN  
OHRADZANSKÝ**

generálny riaditeľ

Kontroling/Konsolidácia

Ľudské zdroje

Expanzia a prenájom  
nehnuteľností

Materiálno-technické  
zabezpečenie

Právne oddelenie

Compliance Officer

Marketing

**MARTIN DEÁK**

riaditeľ IT

**DANIEL KOLÁRIK**

obchodný riaditeľ

**VLADISLAV  
KRASICKÝ**

riaditeľ logistiky

Informačné technológie

Nákup SK  
Biela technika

Príjem na CS

BW

Nákup SK  
Čierna technika/IT

Expedícia z CS a ZO

Databázy

Nákup CZ  
IT/SDA/MDA/Mobile/CE

Doprava

Prevádzka

Služby zákazníkom

Reklamácie

Online marketing

Kontrola

Správa webového obsahu

Kontrola CS

B2B

Recyklačný fond

Dizajn referenčnej  
predajne

# • 1991

## Založenie NAY

→ 1991 – 1997  
**Prvý distribútor svetových značiek elektroniky na Slovensku**

V týchto rokoch podnikala NAY ako oficiálny distribútor najväčších svetových značiek na Slovensku. Išlo najmä o značky Sony, Panasonic, Grundig, Jamo a Yamaha.

→ 1991 – 1997  
**Franchising**  
Prvým maloobchodným biznis modelom boli franchisingové predajne pod značkou NAY na Slovensku a Morave. Spoločnosť dokázala vďaka exkluzívnym veľkoobchodným zmluvám dodávať špičkovú elektroniku a uzavrela zmluvu s podnikateľmi, ktorí prevádzkovali 12 predajní v centrách miest pod značkou a s tovarom NAY.



# HISTÓRIA

→ 1998  
**Vznik NAY Elektrodom**  
V roku 1998 vznikla značka NAY Elektrodom, ktorá označovala nový veľkoformátový koncept predajní – prvý svojho druhu na Slovensku. Prvou predajňou pod značkou nového konceptu bola predajňa na Zlatých pieskoch v Bratislave.

→ 1998  
**Internetdom**  
V tom istom roku ako revolučný koncept Elektrodom vznikol aj Internetdom - jeho onlinová verzia. Spočiatku najmä online katalóg produktov je dnes najnavštevovanejšou „predajňou“ spoločnosti.

→ 1999  
**Vznik NAY Extra klubu**  
Vznik jedného z prvých a jedného z najúspešnejších lojalitných klubov na Slovensku. Obrat jej členov tvorí viac ako 50 % obratu spoločnosti.

→ 2005  
**Vstup Enterprise Investors**  
Do spoločnosti investovala americko-poľská private equity spoločnosť Enterprise Investors, najväčšia v strednej a východnej Európe, a stala sa majiteľom 48 % akcií. Pôvodní zakladatelia firmy Peter Zálešák a Ján Tomáš vlastnili aj po vstupe investora majoritný podiel akcií.

→ 2005 – 2013  
**Dynamická expanzia**  
Kapitál a know-how investora priniesol zvýšenú dynamiku expanzie spoločnosti. V rozpätí niekoľkých rokov sa sieť rozrástla z 12 na 31 veľkoformátových predajní.

→ 2007  
**Dobrý anjel**  
V roku 2007 sa začala spolupráca s Dobrým anjelom. Ide o nadáciu, ktorá pomáha rodinám vo finančnej tiesni s nezaopatrenými deťmi, kde niekto trpí zákernou chorobou. NAY od začiatku prispieva rodinám spotrebičmi. Neskôr pribudli ďalšie podoby finančnej pomoci.

→ 2008

#### **Centrálny sklad v Senci**

V roku 2008 sa udiala najväčšia zmena v logistickom systéme firmy. NAY otvorila centrálny sklad v Senci, ktorý dnes zásobuje spolu 80 predajní a 2 e-shopy. Zmena priniesla výrazné úspory času a financií v logistike a zvýšila frekvenciu zásobovania predajní podľa potreby až na dennú.

---

→ 2013

#### **Odchod Enterprise Investors**

Private equity fond spravovaný skupinou Enterprise Investors sa rozhodol ukončiť svoju investíciu v NAY a predal svoj 48 % podiel majoritným majiteľom.

---

→ 2014

#### **Akvízia Electro World**

NAY uzavrela v roku 2014 dohodu s Dixons Retail plc o predaji jeho prevádzok Electro World v Českej republike a na Slovensku. NAY prebrala 4 prevádzky na Slovensku a 22 predajní v Českej republike. Vďaka tejto akvizícii sa stala NAY jasným lídrom v rámci kamenných predajcov elektroniky v SR a ČR.

---

→ 2015

#### **Redizajn www.nay.sk**

NAY komplexne redizajnovala svoju webovú stránku v rámci svojej omnichannelovej stratégie. Stránka sa stala responzívnu a pribudli nové funkcionality, plnohodnotný online predaj služieb, ako aj content.

---

→ 2016

#### **4 nové predajne**

NAY posilnila svoju sieť novými predajňami najmä na východe Slovenska. 1. júla otvorila predajňu v Trebišove, vo Vranove nad Topľou a v Humennom a tiež v Rimavskej Sobote. Sieť sa tak rozšírila na 36 predajní NAY na Slovensku.

---

→ 2018

#### **Koncept omnichannelovej predajne**

NAY symbolicky po 20 rokoch rekonštruovala svoju prvú predajňu NAY Elektrodom na Zlatých pieskoch a predstavila nový koncept omnichannelovej predajne.

---

→ 2021

#### **Prebratie predajní K+B Expert**

Spoločnosť Electro World, s.r.o., ktorá je súčasťou skupiny NAY, v roku 2021 prebrala 21 predajní K+B Expert v Českej republike. Nové predajne boli začlenené pod novou značkou do siete predajní Electro World.

---

→ 2021

#### **Redizajn webov a predavačský Tool**

Ďalší komplexný redizajn a technický upgrade a unifikácia omnichannel stránok www.nay.sk a www.electroworld.cz na novej, modernej a modulárnej platforme. Spustenie novej aplikácie Tool pre predavačov, ktorá v jednotnom prostredí efektívne spája všetky systémy pre prácu predavačov so zákazníkom, tovarom či službami.

---

→ 2022

#### **Nový dizajn manuál**

Vypracovali sme nový dizajn manuál NAY predajní. Celkový dizajn je prepracovaný do detailov od zmeny nábytku, osvetlenia, označenia tovarových skupín, výberu podlahy až po vystavenie jednotlivých produktov. Rekonštrukciou prešli bratislavské predajne v Avione, Auparku a predajňa v Banskej Bystrici i v Michalovciach.

---

→ 2023

#### **Nový komunikačný koncept**

Spoločnosť NAY na jar spustila nový komunikačný koncept, ktorého súčasťou je maskot v podobe robotického psa. NAY zároveň pokračuje s expanziou a v novembri otvára novú predajňu vo Veľkom Krtíši. Rok uzatvára so 40 predajňami.



**TOP PARTNERI**

acer



ASUS®

beko



BOSCH

Canon

DeLonghi



Electrolux

gorenje



HUAWEI

Robot®

jura®

KÄRCHER

KRUPS

Lenovo™



LG

logitech



Microsoft

Miele

NESPRESSO®



Panasonic

PHILIPS

ROWENTA

SAMSUNG

SONY

TCL

Tefal®

Whirlpool





Obchodník  
roka 2023

Obchodník s elektronikou

## MasterCard Obchodník roka

MasterCard Obchodník roka je ocenenie najlepších obchodníkov v jednotlivých kategóriách maloobchodu. Na Slovensku sa ocenenie udeľuje od roku 2013.

# OCENENIA

### MasterCard Obchodník roka 2013

v kategórii Predajca elektroniky

**VÍŤAZ**

### MasterCard Obchodník roka 2013

v kategórii Absolútny víťaz

**2. MIESTO**

### MasterCard Obchodník roka 2014

v kategórii Obchodník s elektronikou

**VÍŤAZ**

### MasterCard Obchodník roka 2014

v kategórii Obchodník s elektronikou -  
e-shop

**VÍŤAZ**

### MasterCard Obchodník roka 2014

v kategórii Absolútny víťaz

**3. MIESTO**

### MasterCard Obchodník roka 2015

v kategórii Obchodník s elektronikou

**VÍŤAZ**

### MasterCard Obchodník roka 2016

v kategórii Obchodník s elektronikou

**VÍŤAZ**

### MasterCard Obchodník roka 2017

v kategórii Obchodník s elektronikou

**VÍŤAZ**

### MasterCard Obchodník roka 2018

v kategórii Obchodník s elektronikou

**VÍŤAZ**

### MasterCard Obchodník roka 2019

v kategórii Obchodník s elektronikou

**VÍŤAZ**

### MasterCard Obchodník roka 2020

v kategórii Obchodník s elektronikou

**VÍŤAZ**

### MasterCard Obchodník roka 2021

v kategórii Obchodník s elektronikou

**VÍŤAZ**

### MasterCard Obchodník roka 2022

v kategórii Obchodník s elektronikou

**VÍŤAZ**

### MasterCard Obchodník roka 2023

v kategórii Obchodník s elektronikou

**VÍŤAZ**

## Superbrands

Superbrands je najuznávanejšou nezávislou globálnou autoritou v oblasti hodnotenia a oceňovania obchodných značiek. Titul Superbrands je znakom špeciálneho postavenia a uznania vynikajúcej pozície značky na lokálnom trhu. Pečať Superbrands získajú len značky s výnimočnou povestou – zákazníci si s nimi vždy spájajú významné hodnoty a majú k nim osobný vzťah. Ocenenie vzniklo vo Veľkej Británii a dnes Superbrands Award každoročne oceňuje najlepšie z najlepších značiek v takmer 90 krajinách na 5 kontinentoch.

**Superbrands 2013**

**Superbrands 2014**

**Superbrands 2015**

**Superbrands 2016**

**Superbrands 2017**

**Superbrands 2018**

**Superbrands 2019**

**Superbrands 2020**

**Superbrands 2021**

**Superbrands 2022**

**Superbrands 2023**



## Ernst & Young Podnikateľ roka

Ernst & Young Podnikateľ roka je prvou a jedinou skutočne celosvetovou súťažou svojho druhu, ktorú založila spoločnosť Ernst & Young v roku 1986 v USA. Oceňuje podnikateľov, ktorým sa podarilo vybudovať úspešný a dynamicky sa rozvíjajúci podnik.



**Podnikateľ roka na Slovensku 2008**

Ing. Peter Zálešák - víťaz

---

**NAY a.s.**

obchodný názov

---

**akciová  
spoločnosť**

právna forma



# ZÁKLADNÉ ÚDAJE

---

**Tuhovská 15  
Bratislava  
830 06**

sídlo

---

**+421 2 49 44 94 49**

**nay@nay.sk**

**www.nay.sk**

telefón, e-mail, web

---

**Zapísaná  
v Obchodnom  
registri  
Mestského súdu  
Bratislava III  
v odd. Sa,  
č. VI. 1640/B**

registrácia

---

**17 000 000 €**

základné imanie

---

**40**

počet predajní

---

**321 460 945 €**

čistý obrat

---

**1 111**

počet zamestnancov

---

**2 556 610 €**

zisk po zdanení

---

**1 410 558**

počet členov NAY Extra klubu

---

**1991**

rok vzniku



**Ing. Peter Záležák**  
predseda predstavenstva

**Peter Záležák**, zakladateľ NAY, absolvoval Fakultu elektrotechniky a informatiky STU v Bratislave. Od založenia NAY pôsobil v pozícii CEO, neskôr ako predseda predstavenstva.

Je zakladateľom a členom predstavenstva Iniciatívy slovenských maloobchodníkov (ISKM) a členom správnej rady charitatívnej nadácie Dobrý anjel. Je držiteľom ocenenia Ernst & Young Podnikateľ roka na Slovensku.



**Ing. Ján Tomáš**  
podpredseda predstavenstva

**Ján Tomáš** absolvoval Chemicko-technologickú fakultu Slovenskej technickej univerzity. Bol spoluzakladateľom spoločnosti NAY a od jej založenia pracoval na pozícii obchodného a marketingového riaditeľa.

Je zakladateľom občianskeho združenia Región Vranov a pôsobil v jeho vedení 20 rokov.

Je predsedom nadácie Golfing with Heart.

# PREDSTAVENSTVO SPOLOČNOSTI

---

**NAY a.s.**

---

**Electro World, s.r.o.**  
ČR 100 %

# APRÍL – DECEMBER 2023 V SKUPINE NAY

Uplynulý rok bol v skupine NAY rokom investícií a prípravy na historickú transakciu – vytvorenie skupiny NAY-Datart. Napriek uzatvorenej obchodnej dohode sa plánovaná fúzia v roku 2023 neuskutočnila z dôvodu čakania na rozhodnutia protimopolných úradov v Čechách a na Slovensku. Nakoniec oba protimopolné úrady fúziu schválili až začiatkom roku 2024 a došlo aj k právnemu naplneniu plánovaného spojenia.

Celkové investície predstavovali 3,78 mil. € a smerovali do rekonštrukcie predajní, vývoja softvéru a automatizácie. Začiatkom roka sme v centrálnom sklade nasadili do plnej prevádzky robotizovaný skladový systém Autostore, ktorý výrazne zvýšil kapacitu, efektivitu a rýchlosť expedície menších tovarových položiek. Dnes sústava robotov zaskladňuje a vyskladňuje tisíce menších tovarov bez potreby ľudského zásahu.

Výraznou investíciou boli aj nové moderné priestory centrály NAY na Zlatých pieskoch v Bratislave. Nová centrála bola dokončená na konci roka a predstavuje moderné firemné sídlo vybavené najnovšími technológiami. Solárne systémy, tepelné čerpadlá, stropné chladenie a kúrenie a energeticky úsporná konštrukcia robia z tejto budovy stavbu s takmer nulovou potrebou energie. Tým aj my prispievame k znižovaniu emisií a plníme naše ciele stanovené v ESG legislatíve.

Z dôvodu plánovanej fúzie bola v júli zo skupiny vyčlenená aj spoločnosť Fotomat. Skupina dnes predstavuje iba materskú spoločnosť NAY, a.s. pôsobiacu v SR a 100 % dcérsku spoločnosť Electro World pôsobiacu v ČR.

Z dôvodu plánovanej fúzie skupina zmenila účtovný hospodársky rok na kalendárny rok (obdobie január až december, predtým apríl až marec). Z tohto dôvodu sme vykonali účtovnú závierku za obdobie 9 mesiacov (apríl až december), a preto celkové finančné výsledky nie sú porovnateľné s minuloročnou závierkou za 12 mesiacov.

V skrátenom hospodárskom roku 2023 (od 1. 4. 2023 do 31. 12. 2023) dosiahli naše konsolidované tržby 370 mil. € (v porovnaní s predchádzajúcim obdobím boli tržby takmer identické ako v roku 2022). Z toho na Slovensku (NAY bez vnútrogrupinových tržieb) to bolo 220 mil. a v Českej republike (Electro World bez vnútrogrupinových tržieb) 150 mil. €. Konsolidovaná EBITDA predsta-

vuje 20,3 mil. €. Uvádzaná EBITDA je vykázaná podľa IFRS štandardov a zvyšuje ju rekvifikácia nájmov (služby/odpisy) vo výške 12 mil. €.

Z pohľadu kategórií rástli najmä produkty IT (+20 %), a to aj z dôvodu štátnych dotácií (program Digitálny žiak). Mierne rástla aj kategória malej bielej techniky, pričom ostatné kategórie stagnovali alebo zaznamenali mierny pokles. I keď online tržby nedosiahli taký vysoký podiel ako v predchádzajúcom roku, stále tvorili približne 26 % celkového predaja.

Silnou stránkou skupiny NAY je aj robustná bilancia. Na konci fiškálneho roku predstavovalo vlastné imanie 36,5 mil. € a celkový majetok predstavoval 287 mil. €. Celkový počet predajní v ČR a SR na konci hospodárskeho roku predstavoval 80 s priemerom 1 175 m<sup>2</sup> predajnej plochy.

V nasledujúcom období nás čaká praktická realizácia fúzie a vytvorenie holdingu NAY-Datart, a.s.

Holding bude 100 % vlastníkom spoločnosti NAY operujúcej na trhu SR pod značkou NAY a 100 % vlastníkom spoločnosti HPTZ operujúcej na trhu ČR pod značkou Datart. Čaká nás teda rebranding predajní Electro World v ČR na značku Datart a naopak rebranding predajní Datart v SR na značku NAY. Okrem retailových spoločností v SR a ČR bude holding vlastniť aj 100 % v spoločnosti ETA, ktorá pre celú skupinu vyrába a dováža výrobky pod privátnymi značkami domácich spotrebičov, spotrebnej elektroniky a príslušenstva.

Spojenie by malo priniesť najmä synergie vedúce k zníženiu nákladov celej skupiny a vzhľadom na veľkosť celej skupiny (spoločný obrat na úrovni 1,5 mld. €) aj lepšiu vyjednávaciu pozíciu pri nákupe.

Nadalej zostáva našou misiou dokonalý zážitok zákazníka z nakupovania, bez ohľadu na to, akú omnichannelovú cestu nákupu si zvolí. Chceme zákazníkom ponúkať všetky výhody predaja cez internet s expresným vyzdvihnutím objednávky do 15 minút, rýchlym dodaním domov už nasledujúci deň, a to všetko s pridanou hodnotou našich expertov na predajniach a blízkosti k zákazníkovi vďaka širokej sieti našich pobočiek. «

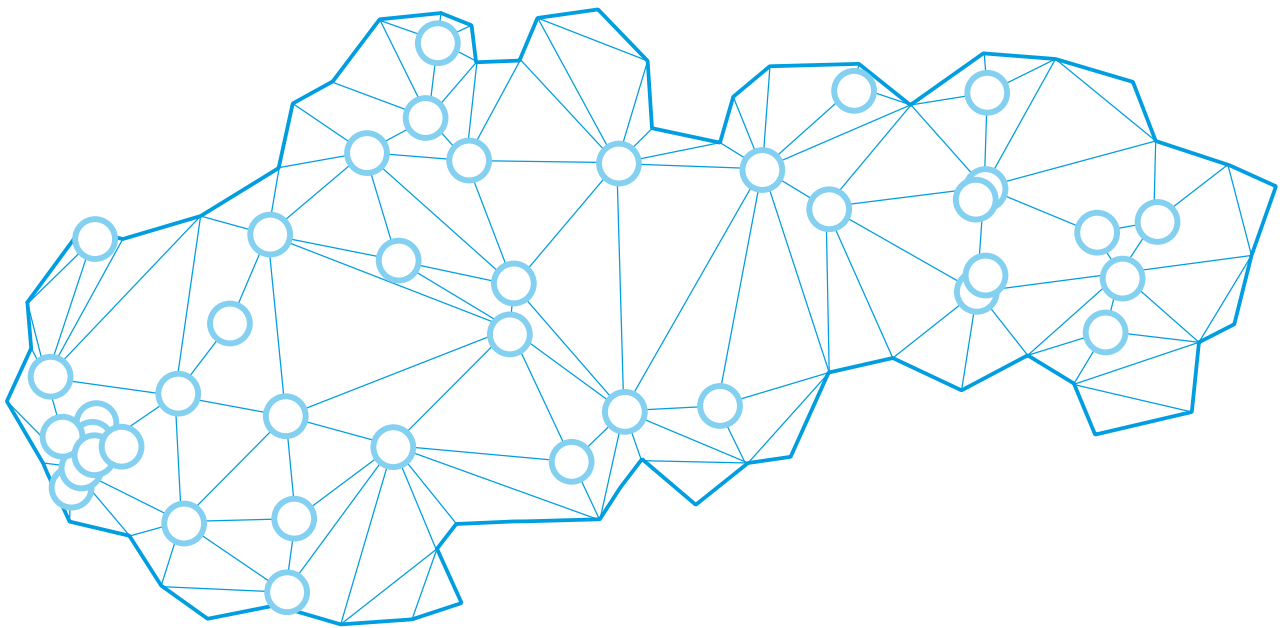
**Ing. Peter Zálešák**  
predseda predstavenstva NAY

**NAY:** Banská Bystrica | Bardejov | Bratislava [7] | Čadca | Dunajská Streda | Humenné | Komárno | Košice [2] | Levice | Liptovský Mikuláš | Lučenec | Malacky | Martin | Michalovce | Nitra | Nové Zámky | Piešťany | Poprad | Považská Bystrica | Prešov [2] | Prievidza | Rimavská Sobota | Skalica | Spišská Nová Ves | Stará Ľubovňa | Trebišov | Trenčín | Trnava | Veľký Krtíš | Vranov nad Topľou | Zvolen | Žilina

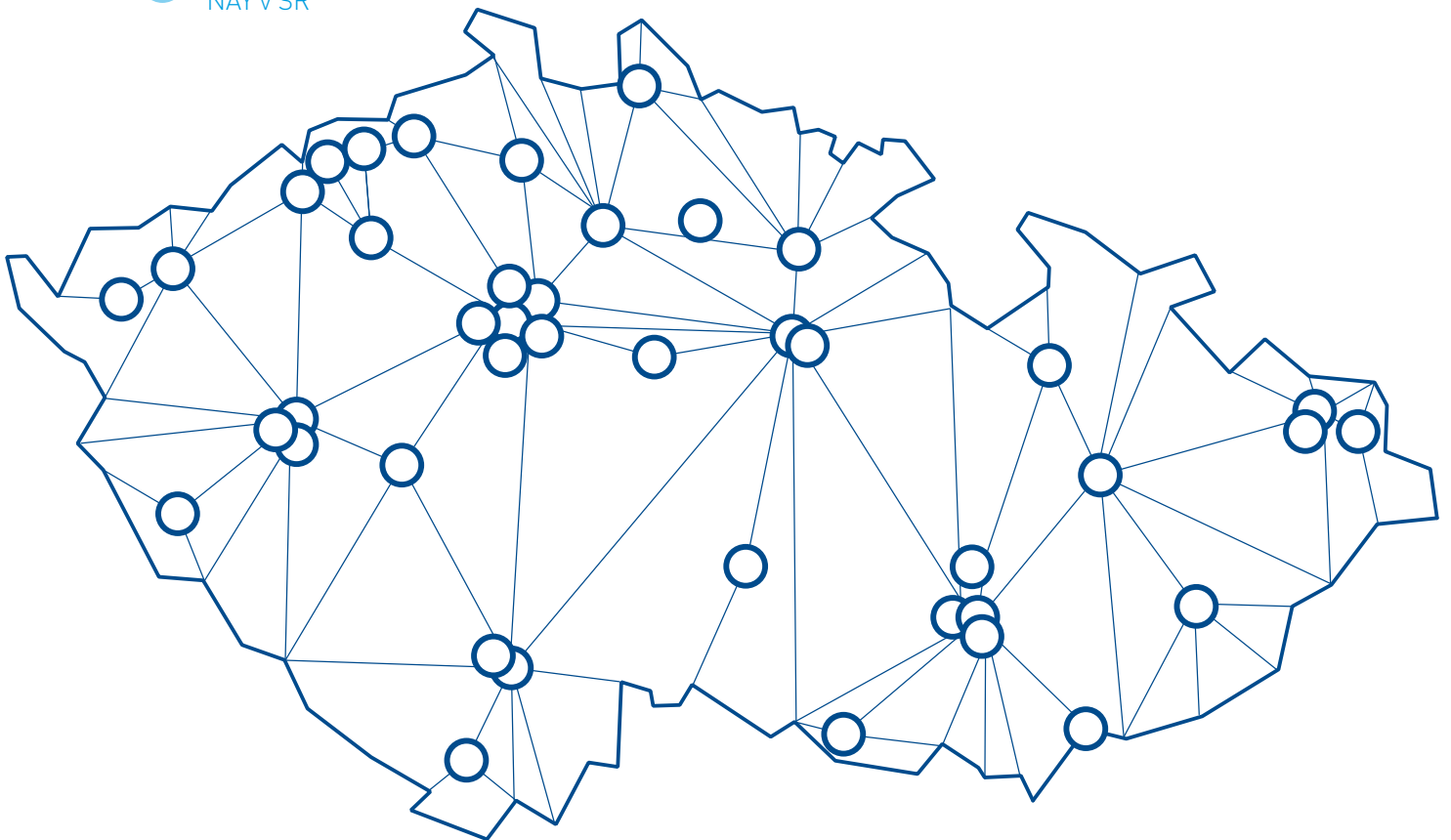


# PREDAJNÁ SIĚŤ

**Electro World:** Blansko | Brno (3) | Česká Lípa | České Budějovice (2) | Český Krumlov | Havířov | Hodonín | Hradec Králové | Jičín | Jihlava (2) | Karlovy Vary | Kolín | Liberec | Litvínov | Louny | Meclov | Mladá Boleslav | Olomouc | Ostrava (2) | Pardubice | Plzeň (3) | Praha (6) | Příbram | Sokolov | Šumperk | Ústí nad Labem | Zlín | Znojmo



○ Sieť predajní  
NAY v SR



○ Sieť predajní  
Electro World  
v ČR



# OMNICHANNEL

*Uplynulý rok sme si dovolili odhadnúť, že generatívna AI môže mať podobný transformatívny dopad na celý digitálny trh a omnichannel ako nedávna pandémia Covid-19.*



**MARTIN DERŇAR**  
riaditeľ pre omnichannel

## Digitálna transformácia v ére generatívnej AI

Digitálna transformácia sa neustále vyvíja, firmy hľadajú stále efektívnejšie a inovatívnejšie spôsoby fungovania. Generatívna AI, poháňaná veľkými jazykovými modelmi (LLM), sa stáva silnou hnacou silou tejto transformácie a ponúka jedinečný súbor možností, ktoré zásadne menia náš prístup k úlohám a procesom.

Generatívna AI je výborná na vytváranie úplne nového obsahu, či už ide o text, kód, obrázky, alebo dokonca zvuk. Potenciálne aplikácie generatívnej AI a LLM v digitálnej transformácii sú obrovské. Tu je niekoľko kľúčových oblastí, na ktoré sme sa v NAY sústredili:

- 1.** Vytváranie obsahu: Predstavte si automatizáciu generovania marketingových textov, príspevkov na sociálnych sieťach, alebo dokonca popisov produktov. LLM to dokážu hravo zvládnuť, čím ušetria firmám čas a zdroje a zároveň zabezpečia konzistentnú komunikáciu.
- 2.** Zvýšená spokojnosť zákazníkov: Chatboty poháňané LLM dokážu poskytovať zákaznícky servis 24/7, odpovedať na základné otázky a riešiť jednoduché problémy. To uvoľňuje ľudských agentov na riešenie komplexnejších situácií, čím sa zlepšuje celková spokojnosť zákazníkov.
- 3.** Personalizovaný marketing: LLM dokážu analyzovať údaje o zákazníkoch a generovať ciele marketingové kampane, ktoré rezonujú s individuálnymi preferenciami. Tento prístup založený na údajoch môže výrazne zlepšiť návratnosť investícií do marketingu.

Aj keď generatívna AI ponúka množstvo výhod, existujú aj riziká, ktoré je potrebné zvážiť. To hlavné sa týka náchylnosti na skreslenia, čo môže potenciálne viesť k „halucinovaniu“, resp. slabšej vecnej správnosti a presnosti generovaného obsahu.

Napriek týmto výzvam je budúcnosť generatívnej AI a LLM v digitálnej transformácii jasná. S pokračujúcim vývojom a zdokonaľovaním technológie môžeme očaká-

vať ešte viac transformačných aplikácií v rôznych odvetviach.

### Xavier

Prvé experimenty s generatívnou AI sme začali v apríli 2023. Napojenie sa na OpenAI API a Vertex AI od Google nám dovolilo pomerne rýchlo vyvinúť internú aplikáciu na tvorbu produktového obsahu. Nazvali sme ju Xavier a začali ho postupne trénovať na jeho úlohu. Výsledky boli natoľko povzbudivé, že sme už v septembri investovali do prepojenia Xaviera a našich interných aplikácií pomocou UiPath RPA. Dokázali sme tak nielen generovať popisy nových produktov, ale aj výraznejšie zrobotizovať celý proces jeho online publikácie. Výsledkom je zefektívnenie činnosti listovania sortimentu a príležitosť pre našich ľudí investovať svoj čas a energiu zmysluplnejšie - na kreatívnejšiu a koncepcnejšiu prácu.

### Lexis

Riziko „halucinácie“ generatívnej AI bolo v prvom roku stále priveľké, aby sme ju využili na robotizáciu zákazníckeho servisu. Toto riziko sme dokázali zminimalizovať vytvorením chatbota pod menom Lexis, určeného našim predajcom. Vďaka schopnosti spracovať a „porozumieť“ stovkám strán našich postupov a manuálov sa naša Lexis dokáže postupne stať tou správnou kamarátkou na telefóne pre našich predajcov. Veríme, že sa to odrazí v lepšej spokojnosti našich zákazníkov i zamestnancov.

### Redizajn košíka a objednávky

Uplynulý rok sme pripravili a spustili rozsiahlejší redizajn nákupného košíka a online objednávky. Dokázali sme opäť zjednodušiť nákupný proces službou Expresnej rezervácie na predajni. Lepšie užívateľské rozhranie pri voľbe expresného doručenia zvýšilo jeho porozumenie a vyťaženosť. Prvé výsledky i úspech vianočnej sezóny nám potvrdili, že jednoduchosť a férovosť sú tou správnou cestou k lepšiemu zákazníckemu zážitku a tým aj k ziskovosti celej skupiny NAY. «



# LOGISTIKA

*Nová éra logistiky:  
Ako inovácie v roku 2023 transformovali  
doručovací a skladovací sektor*



**VLADISLAV KRASICKÝ, MBA**  
riaditeľ logistiky

V roku 2023, s plným nasadením nového automatizovaného systému Autostore, sme svedkami radikálnej transformácie v našich skladovacích a distribučných operáciách. Tento pokrok nám umožnil nielen rozšíriť sortiment, ale aj zvyšovať objem doručovaného tovaru priamo k zákazníkom domov.

Značné zvýšenie počtu domácich doručení si vyžiadalo zintenzívnenie našich dopravných kapacít a zavedenie služby expresného doručenia Same Day. Táto služba, dostupná do 16-tej hodiny každý deň v Bratislavskom kraji, zvýšila našu konkurencieschopnosť a zákaznícka spokojnosť sa znásobila. Nemenej významnou inováciou je od tretieho kvartálu tohto roka doručovanie na nasledujúci deň na území celého Slovenska, ktorá si okamžite získala svojich priaznivcov.

Taktiež sme zatriktívniili naše procesy zavedením inteligentného osvetlenia v centrálnom sklade, čo výrazne znižuje spotrebu elektrickej energie a podporuje náš záväzok k udržateľnosti.

Rovnako kľúčové je zdokonalenie vnútrofirmerného objemu a efektívnosti. Rozšírenie skladových kapacít a zavedenie inovatívnych technológií umožnilo rýchlejšie skladovanie a efektívnu distribúciu tovarov. Zlepšená interakcia medzi oddeleniami viedla k rýchlejšiemu vyriešeniu nezhôd vo faktúrach a dodacích listoch.

Významnou úsporou nákladov bolo aj zníženie potreby dočasného prenájmu techniky vďaka efektívnejšiemu manažmentu tovaru počas vrcholnej sezóny roku 2023.

Vďaka týmto technologickým inováciám a zvýšenej integrácii operácií dosiahla naša logistická divízia významné vylepšenia vo všetkých aspektoch svojho fungovania. Automatizácia, zdokonalenie dopravných a distribučných procesov, ako aj implementácia zelených technológií znásobili našu konkurencieschopnosť na trhu a umožnili nám poskytovať našim zákazníkom sofistikované služby. Celkové výsledky a pozitívna spätná väzba od zákazníkov potvrdzujú úspech našich implementovaných opatrení a smer, ktorým sa v budúcnosti chceme uberať. «

# SLUŽBY

*K satelitnej televízii Skylink sme pridali internetovú televíziu Sweet.tv.  
Internetová televízia má potenciál v ďalších rokoch rásť  
a stať sa stabilnou súčasťou našich doplnkových služieb.*



**MICHAL HALÁS**  
koordinátor oddelenia služieb zákazníkom

## Predaj služieb celkovo dosiahol plánované výsledky

Tento rok z pohľadu celkového predaja služieb nezaostával za vynikajúcim predošlým rokom, štruktúra služieb sa však zmenila. V roku 2023 sa darilo predaju služby Okamžitá výmena, ktorá medziročne dosiahla 24 % nárast a služba Nalepenie fólie dosiahla nárast 15 %. Najvyužívanejšia služba, predĺžená záruka, naopak zaznamenala očakávaný medziročný pokles na úrovni 18 %, ale v závere sezóny pomohla predaju služieb splátková akcia s možnosťou bezúročného doplatenia úveru do 6 mesiacov.

## Predĺžené záruky ovplyvnené nákupom na splátky

Predaj predĺžených záruk medziročne poklesol o 18 %. Pokles bol čiastočne zapríčinený tým, že porovnáваме veľmi silný rok 2022 z pohľadu služieb vzhľadom na vtedy prebiehajúcu trojmesačnú akciu s 0 % úrokom až na 10 mesiacov od októbra až do konca roka 2022. Druhým faktorom bola úprava interného odmeňovania, ktorou sa znížil neekonomický predaj predĺžených záruk na úkor marže. Pozitívne, aj keď v menšom rozsahu, sa na predaji prejavilo rozšírenie ponuky predĺžených záruk o 1 rok na všetky značky mobilov s cenou od 130 €.

Predaj už zabeznutých, osvedčených služieb sme v roku 2023 doplnili o novinky, ktoré sme začali testovať a majú potenciál zaradiť sa medzi stabilné služby. Medzi ne patrí predaj tzv. OTT služieb s televíznym obsahom alebo výkup smartfónov s možnosťou využitia trade in bonusu priamo pri nákupe.

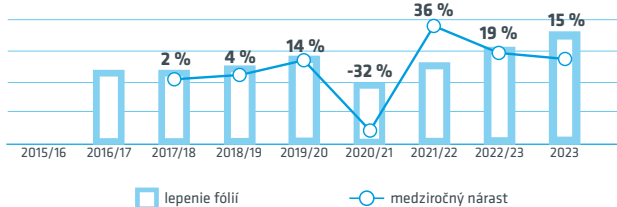
## Rozšírili sme ponuku televíznej zábavy

K dlhoročnému stabilnému objemu predaných balíkov satelitnej televízie Skylink sme pridali internetovú televíziu Sweet.tv, ktorú sme najskôr v polovici roka úspešne otestovali v niekoľkých predajniach ako súčasť kalibrácie TV a v hlavnej sezóne sme zákazníkom ponúkli jej bezplatné sledovanie na 1 až 3 mesiace. Internetová televízia má potenciál v ďalších rokoch rásť a stať sa stabilnou súčasťou našich doplnkových služieb.

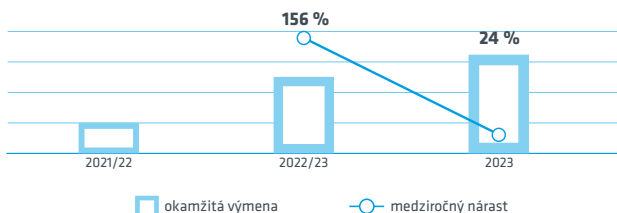
## Vykupujeme už všetky značky smartfónov

Od decembra sme v spolupráci so spoločnosťou mobile online, s.r.o. spustili výkup mobilných telefónov všetkých

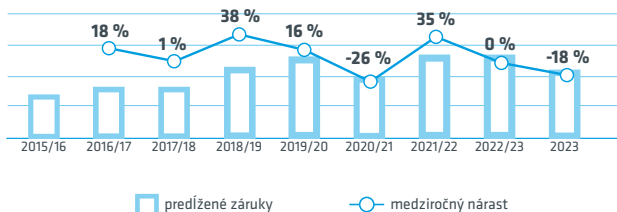
## POČET LEPENÝCH OCHRANNÝCH FÓLIÍ



## OKAMŽITÁ VÝMENA TOVARU (KS)



## POČET PREDĹŽENÝCH ZÁRUK



značiek a zároveň sme vytvorili podmienky na bonusové trade in ponuky od dodávateľov smartfónov, čo by malo priniesť zvýšenie predaja mobilných telefónov.

## Rozširovanie možností platieb

V novembri sme rozšírili možnosti platieb aj o akceptáciu elektronických kariet Edenred benefits vo všetkých predajniach aj v e-shope. V posledných rokoch má táto forma zamestnaneckých benefitov rastúci trend a postupne bude nahrádzať papierové benefičné poukážky. Už v prvých mesiacoch dosiahli platby elektronickou formou 30 % podiel na celkovom objeme uplatnených benefičných poukážok. «

# PREDAJ

*Počas roka sme sa sústredili aj na otváranie nových predajní NAY,  
stahovali ich do nových priestorov alebo modernizovali.  
S cieľom byť našim zákazníkom ešte bližšie.*



**MARIÁN HOFBAUER**  
riaditeľ predaja

## Do predajní NAY zavítali Digitálni žiaci

V predajniach NAY sme sa pripravovali na nesmierne významný projekt Digitálny žiak, od ktorého sme mali vysoké očakávania. Venovali sa mu rozsiahle prípravy nielen online, aby sme do našich predajní prilákali čo najväčšiu časť zákazníkov, ktorí si príspevok mohli uplatniť, ale aj v predajniach NAY. Bolo dôležité podchytiť každého zákazníka, ktorý mohol využiť príspevok 150 € na nové zariadenie. Môžeme spokojne zhodnotiť, že v období trvania projektu, teda od júna až do novembra 2023, sa nám to úspešne podarilo – v NAY bolo uplatnených viac ako 30 % všetkých kupónov a projekt Digitálny žiak nám priniesol obrat 15 miliónov €.

Zákazníci sa spoliehali na naše odborné a kamarátske poradenstvo pri výbere nielen nového zariadenia, ale aj príslušenstva. Sme radi, že vždy odchádzali spokojní a že sme sa týmto spôsobom mohli spolupodieľať na pozitívnej transformácii vzdelávania na Slovensku a rozvoji digitálnych zručností žiakov.

## Modernizácia a otváranie nových predajní

Počas fiškálneho roka sme sa sústredili aj na to, aby sme boli našim zákazníkom ešte bližšie. Preto sme otvorili nové predajne NAY, sťahovali ich do nových priestorov alebo modernizovali.

V júli 2023 sme investovali veľa síl do presťahovania predajne v Michalovciach do nových priestorov v rámci obchodného centra S1. Z nového, doteraz nepoužívaného formátu predajní NAY sa tešia aj zákazníci vo Veľkom Kr-

tíši, kde sme v novembri po dlhých prácach úspešne otvorili novú predajňu s rozlohou 350 m<sup>2</sup>. Nový dych dostala aj predajňa NAY v obchodnom centre Danubia. Modernizácia trvala celú jeseň a stála nás množstvo energie, ale výsledok stojí za to – zákazníci v nej nájdu skvelé produkty a služby, ale v menšom, dostupnejšom, lepšie zorganizovanom a modernejšom priestore, ktorý bol upravený do najnovšieho dizajnu predajní NAY.

Pre lepšie vybavovanie zákazníckych objednávok sme v 13 predajniach vytvorili pracoviská pre osobný odber, vrátane nových skladov. Vo Vranove nad Topľou došlo k úprave priestorov call centra a back office, ktoré boli presťahované do úplne nových, zrekonštruovaných, moderných priestorov.

## Rokovania s protimonopolným úradom SR

Počas celého roka prebiehali nadmieru intenzívne rokovania s Protimonopolným úradom SR vo veci fúzie spoločností NAY a.s. a HP Tronic Zlín, spol. s r.o. Rokovania neboli jednoduché a vyžadovali si množstvo náročných úloh a činností, no napokon sme od PMÚ dostali zelenú na vytvorenie spoločného holdingu tak, ako ÚOHS odobrilo spojenie na českej strane ešte v marci 2024. Môžeme tak pokračovať v pláne zvýšenia efektivity prevádzkových procesov v oblasti logistiky, infraštruktúry, marketingu a nákupu tovarov. Umožní nám to spolu posilňovať strategickú pozíciu a chopiť sa príležitostí nielen v kamených predajniach, ale najmä v online priestore. «

# FINANČNÉ ZHODNOTENIE ÚČTOVNÉHO OBDOBIA APRÍL - DECEMBER 2023



PhDr. ZUZANA JURÍKOVÁ  
finančný riaditeľ

## Finančné zhodnotenie účtovného obdobia od 1. 4. 2023 do 31. 12. 2023

Spoločnosť NAY a.s. hodnotí výsledky tohto skráteného účtovného obdobia ako uspokojivé s ohľadom na súčasný nepriaznivý vývoj makroekonomických ukazovateľov - hlavne inflácie, ktorej hodnota v priemere medziročne vzrástla o 10,5 % a ktorá sa pretavila do zvyšovania cien tovarov, služieb a energií. Významný negatívny vplyv vysokých úrokových sadzieb sa prejavil na znížení dopytu po úveroch, či už hypotekárnych, alebo aj spotrebných. Dôsledkom všetkých týchto skutočností boli zmeny v oblasti nákupného správania zákazníkov - odkladanie nákupu tovarov dlhodobej spotreby. V neposlednom rade mal na výsledky spoločnosti nežiaduci vplyv aj konkurenčný boj ovplyvňujúci cenotvorbu na trhu so spotrebnou elektronikou. I napriek týmto negatívnym aspektom sa spoločnosti podarilo dosiahnuť priaznivý hospodársky výsledok, k čomu jej napomohla neustála snaha ponúkať široký sortiment technologicky inovatívnych tovarov, zvyšovať kvalitu a komfort svojich služieb za účelom uspokojovania potrieb svojich zákazníkov, aktívna politika v oblasti znižovania spotreby energií a v neposlednom rade aj motivácia zamestnancov pri zvyšovaní kvality poskytovaných služieb. Spoločnosť naďalej dynamicky investovala za účelom vyvíjania nových technológií pre posilnenie postavenia predajného kanálu omnichannel.

Spoločnosť vníma pozitívne budúcnosť postavenia maloobchodných predajní v rámci predajného kanálu omnichannel, z tohto titulu optimalizovala a modernizovala svoju maloobchodnú predajňu v Bratislave v Danubii, presťahovala predajňu v Michalovciach do nových, atraktívnejších priestorov a otvorila už 40. predajňu vo Veľkom Krtíši. Spoločnosť investovala do výmeny osvetlenia za úspornejšiu formu LED v šiestich predajniach. V záujme zatraktívnenia pracovného prostredia zamestnancov ústredia investovala spoločnosť 0,5 milióna € do zariadenia priestorov novej budovy centrálnej spoločnosti v Bratislave.

Spoločnosť naďalej napreduje v oblasti automatizácie interných procesov – spustila do prevádzky nový automatizovaný systém Autostore v priestoroch centrálného skladu, čím sa jej podarilo zefektívniť využitie skladovacích priestorov a zrýchliť obsluhu svojich zákazníkov v záujme udržania si svojho líderského postavenia na trhu predaja spotrebnej elektroniky.

Tržby spoločnosti za tovar a služby v sledovanom období narástli o 0,7 % aj napriek tomu, že počas roku 2023 podľa údajov zverejnených Štatistickým úradom SR klesla spotreba domácností o 2,5 %, čo bol najväčší prepád za posledných takmer 30 rokov. Žiadna doterajšia kríza, ani finančná či pandemická, nedokázala prinútiť šetriť domácnosti tak ako vysoká inflácia.

K dosiahnutým výsledkom v oblasti tržieb spoločnosti pozitívne prispel aj celoslovenský projekt Digitálny žiak (ktorý bol realizovaný v období 31. 5. 2023 – 30. 11. 2023), kde sa spoločnosť podieľala na cca 30 % z celkovo uplatnených poukazov na nákup digitálnych zariadení.

Hospodársky výsledok po zdanení predstavoval v sledovanom období 2,6 milióna €. Negatívny dopad naň mali náklady z kurzových rozdielov (netto) 1,8 milióna €, čo bolo dôsledkom výrazného oslabenia kurzu CZK voči EUR. Hospodársky výsledok taktiež negatívne ovplyvnili aj zvýšené náklady na prenájom obchodných priestorov formou indexácie nájomného, čo malo za následok nárast nákladov spojených s prenájmom až o 8 %. Porovnanie výsledku hospodárenia s bezprostredne predchádzajúcim účtovným obdobím vzhľadom k zmene účtovného obdobia z hospodárskeho roku na kalendárny rok, ktorého dôsledkom bolo, že toto aktuálne účtovné obdobie predstavuje iba 9 kalendárnych mesiacov, nie je z tohto dôvodu relevantné.

Z hľadiska zabezpečovania financovania svojich prevádzkových potrieb spolupracuje spoločnosť s bankovým domom Tatrabanka, a.s. Na svoje prevádzkové účely má spoločnosť poskytnutý úverový rámec formou kontokorentného úveru v celkovej výške 30 miliónov €, pričom ku koncu sledovaného hospodárskeho roka využívala finančné prostriedky vo výške 26,8 milióna €. V záujme zlepšenia svojej finančnej situácie spoločnosť uzatvorila 1. 4. 2020 zmluvu na financovanie prevádzkových potrieb v celkovom objeme 5 miliónov € – úver na prevádzkové potreby predstavoval ku koncu sledovaného obdobia 1,3 milióna €.

Spoločnosť vyplatila svojim akcionárom v tomto účtovnom období dividendy v celkovej výške 1,5 milióna €. «



# FINANČNÉ VÝSLEDKY



**PhDr. ZUZANA JURÍKOVÁ**  
finančný riaditeľ

## Základné imanie

Základné imanie spoločnosti dosiahlo v skrátenom účtovnom období od 1. 4. 2023 do 31. 12. 2023 hodnotu 17 000 tis. € (je tvorené z 1 700 ks akcií v nominálnej hodnote 10 000 €). Hospodársky výsledok za toto účtovné obdobie predstavuje hodnotu 2 557 tis. €.

O naložení s výsledkom hospodárenia za predchádzajúce účtovné obdobie od 1. apríla 2022 do 31. marca 2023 vo výške 7 027 tis. € rozhodlo valné zhromaždenie spoločnosti tak, že bol preúčtovaný na účet nerozdelený zisk minulých rokov.

## Celkový majetok

Celkový majetok spoločnosti dosiahol ku koncu sledovaného účtovného obdobia hodnotu 176 193 tis. €. Najvyšší podiel na ňom majú zásoby tovaru, ktoré boli v netto hodnote 66 456 tis. €. Zreálnenie úžitkovej hodnoty zásob bolo zohľadnené v tvorbe opravnej položky, ktorá ku koncu tohto účtovného obdobia dosiahla sumu 833 tis. €.

Druhou najväčšou položkou aktív sú krátkodobé pohľadávky v brutto čiastke 44 179 tis. €, z ktorých pohľadávky z obchodného styku predstavujú sumu 43 032 tis. €. Aj keď naša prevažujúca činnosť je maloobchodný predaj, uvedené pohľadávky vznikajú voči dcérskej spoločnosti, splátkovým spoločnostiam pri nákupe na splátky a voči bankám pri platbe platobnými kartami. Na všetky problémové pohľadávky bola v minulých rokoch vytvorená opravná položka v plnej výške.

## Finančné účty

Finančné účty vykazovali k 31. 12. 2023 stav 38 749 tis. €. Spoločnosť mala uzatvorenú úverovú zmluvu na možnosť čerpania kontokorentného úveru do výšky 30 000 tis. €. Na konci účtovného obdobia čerpala spoločnosť kontokorentný úver vo výške 26 805 tis. €. Spoločnosť mala uzatvorenú zmluvu na financovanie prevádzkových potrieb – úver na prevádzkové potreby predstavoval 1 271 tis. €.

## Investície

Investície spoločnosti, ktorých účtovná hodnota (brutto) predstavuje 3 357 tis. €, smerovali do obstarania softvéru, automatizácie a robotizácie centrálného skladu a technického a interiérového vybavenia predajní. Z uvedenej čiastky bolo 802 tis. € investovaných do softvérového vybavenia a do hmotného majetku sme investovali 2 555 tis. €.

Rozhodnutím spoločníkov spoločnosti Fotomat, s.r.o. na mimoriadnom valnom zhromaždení bolo dňa 10. mája 2023 rozhodnuté o vrátení všetkých príspevkov spoločnosti do ostatných kapitálových fondov spoločnosti Fotomat, s.r.o. v sume 1 007 308,41 €. Zároveň mimoriadne valné zhromaždenie spoločnosti odsúhlasilo predaj 70 % obchodného podielu spoločnosti NAY, a.s. v spoločnosti Fotomat, s.r.o. novým spoločníkom. Tento predaj sa usku-

točil v mesiaci júl 2023.

Dňa 28. júna 2023 na základe rozhodnutia valného zhromaždenia spoločnosti vyplatila spoločnosť svojim akcionárom časť nerozdeleného zisku vo výške 1 484 000 € nasledovným spôsobom: 1 484 000 € z nerozdeleného zisku za hospodársky rok končiaci 31. marca 2020.

## Výskum a vývoj

Keďže sa spoločnosť zaoberá prevažne maloobchodnou činnosťou, na výskum a vývoj nevyňakladala ani v účtovnom období od 1. apríla 2023 do 31. decembra 2023 žiadne výdavky.

## Iné

Predstavenstvo spoločnosti schválilo dňa 10. augusta 2023 zmenu účtovného obdobia spoločnosti – zmenu hospodárskeho roku začínajúceho 1. apríla kalendárneho roku a končiaceho 31. marca nasledujúceho kalendárneho roku na nové účtovné obdobie zhodné s kalendárnym rokom. Zároveň rozhodlo o skrátení aktuálneho hospodárskeho roku spoločnosti na skrátený hospodársky rok od 1. apríla 2023 do 31. decembra 2023.

Spoločnosť nemá organizačnú zložku v zahraničí.

Spoločnosť neobstarávala v priebehu účtovného obdobia 1. apríla 2023 do 31. decembra vlastné akcie.

Činnosť spoločnosti nemá negatívny vplyv na životné prostredie.

## Udalosti, ktoré nastali po dni, ku ktorému sa zostavuje účtovná závierka

V záujme udržania si svojej pozície a rozšírenia svojho pôsobenia na trhu, vzhľadom na zvýšený konkurenčný boj v oblasti predaja spotrebnej elektroniky najmä vďaka aktivitám veľkých online predajcov a tzv. market place portálov spoločnosť NAY, a.s. hľadá možnosti spolupráce a možného spojenia. Z tohto dôvodu rokuje s inými predajcami spotrebnej elektroniky.

## Finančné riziká

Manažment použil všetky dostupné informácie pri príprave pre posúdenie zníženia hodnoty jednotlivých zložiek majetku. Manažment spoločnosti nie je schopný predpovedať vývoj na finančných trhoch, ktorý by mohol mať dopad na širšie hospodárstvo, a následne aký dopad, ak vôbec, by tento vývoj mohol mať na budúcu finančnú situáciu spoločnosti. Avšak manažment sa domnieva, že vykonal všetky potrebné opatrenia na podporu udržateľnosti a rastu činnosti spoločnosti v súčasných podmienkach, a žiadne položky majetku nejavia známky znehodnotenia, ktoré by bolo nutné zohľadniť v účtovnej závierke. «

# ÚČTOVNÉ VÝKAZY

VÝKAZ ZISKOV A STRÁT	31/12/2023 9 kal. mesiacov	31/03/2022 12 kal. mesiacov
Tržby	319 583 271	402 808 849
Náklady na predaný tovar	260 370 552	326 237 888
<b>Obchodná marža</b>	<b>59 212 719</b>	<b>76 570 961</b>
Výrobná spotreba (spotreba materiálu, energií a služieb)	27 585 374	35 969 203
Osobné náklady	22 451 454	29 774 163
Ostatné prevádzkové náklady/výnosy - netto	947 665	860 313
<b>EBITDA</b>	<b>8 228 226</b>	<b>9 967 282</b>
Odpisy	2 580 312	3 200 444
<b>EBIT</b>	<b>5 647 914</b>	<b>6 775 000</b>
Finančné výnosy	1 031 345	3 735 792
Finančné náklady	3 340 020	1 713 766
Hospodársky výsledok pred zdanením	3 339 239	8 797 026
Daň	782 629	1 770 175
<b>VH za účtovné obdobie po zdanení</b>	<b>2 556 610</b>	<b>7 026 851</b>

<b>Súvaha</b>	<b>31/12/2023</b> 9 kal. mesiacov	<b>31/03/2022</b> 12 kal. mesiacov
<b>Spolu aktíva</b>	<b>176 193 093</b>	<b>110 627 694</b>
Neobežný majetok	25 328 678	26 199 816
Nehmotný dlhodobý majetok	4 042 626	4 334 700
Hmotný dlhodobý majetok	9 649 544	9 203 132
Dlhodobý finančný majetok	11 636 508	12 661 984
Obežný majetok	150 370 413	83 932 269
Zásoby	66 455 876	54 868 367
Dlhodobé pohľadávky	1 129 272	1 167 844
Krátkodobé pohľadávky	44 036 654	26 320 706
Finančné účty	38 748 611	1 575 352
Ostatné aktíva	494 002	495 609
<b>Spolu pasíva</b>	<b>176 193 093</b>	<b>110 627 694</b>
Vlastné imanie	46 776 169	45 703 559
Výsledok hospodárenia	2 556 610	7 026 851
Záväzky	128 371 506	64 036 433
Rezervy	5 438 781	5 661 465
Dlhodobé záväzky	141 662	192 076
Krátkodobé záväzky	94 714 765	47 369 877
Krátkodobé záväzky Záväzky z obchodného styku	86 656 232	44 091 346
Ostatné pasíva	1 045 418	887 702

# **SPRÁVA NEZÁVISLÉHO AUDÍTORA**

## Správa nezávislého audítora

Akcionárom, dozornej rade a predstavenstvu spoločnosti NAY a.s.:

---

### Náš názor

Podľa nášho názoru vyjadruje účtovná závierka objektívne vo všetkých významných súvislostiach finančnú situáciu spoločnosti NAY a.s. (ďalej len „Spoločnosť“) k 31. decembru 2023 a výsledok hospodárenia Spoločnosti za obdobie deviatich mesiacov, ktoré sa k uvedenému dátumu skončilo, v súlade so zákonom č. 431/2002 Z.z. o účtovníctve v znení neskorších predpisov (ďalej len „Zákon o účtovníctve“).

### Čo sme auditovali

Účtovná závierka Spoločnosti obsahuje:

- súvahu k 31. decembru 2023,
- výkaz ziskov a strát za obdobie deviatich mesiacov, ktoré sa k uvedenému dátumu skončilo a
- poznámky k účtovnej závierke, ktoré obsahujú významné účtovné zásady a účtovné metódy a ďalšie vysvetľujúce informácie.

---

### Východisko pre náš názor

Náš audit sme uskutočnili v súlade s Medzinárodnými audítorskými štandardmi. Naša zodpovednosť vyplývajúca z týchto štandardov je ďalej opísaná v časti našej správy Zodpovednosť audítora za audit účtovnej závierky.

Sme presvedčení, že audítorské dôkazy, ktoré sme získali, sú dostatočným a vhodným východiskom pre náš názor.

### Nezávislosť

Od Spoločnosti sme nezávislí v zmysle Medzinárodného etického kódexu pre účtovných odborníkov (vrátane Medzinárodných štandardov nezávislosti), ktorý vydala Rada pre medzinárodné etické štandardy účtovníkov (ďalej „Kódex IESBA“), ako aj v zmysle ustanovení zákona č. 423/2015 o štatutárnom audite a o zmene a doplnení zákona č. 431/2002 Z. z. o účtovníctve v znení neskorších predpisov (ďalej „Zákon o štatutárnom audite“) týkajúcich sa etiky, ktoré sa vzťahujú na náš audit účtovnej závierky v Slovenskej republike. Splnili sme aj ostatné povinnosti týkajúce sa etiky, ktoré na nás kladie Zákon o štatutárnom audite a Kódex IESBA.

---

### Správa k ostatným informáciám vrátane výročnej správy

Štatutárny orgán je zodpovedný za ostatné informácie. Ostatné informácie pozostávajú z výročnej správy (ale neobsahujú účtovnú závierku a našu správu audítora k nej).

Náš názor na účtovnú závierku sa nevzťahuje na ostatné informácie.

---

PricewaterhouseCoopers Slovensko, s.r.o., Karadžičova 2, 815 32 Bratislava, Slovak Republic  
T: +421 259 350 111, [www.pwc.com/sk/en](http://www.pwc.com/sk/en)

The firm's ID No.: 35 739 347. The firm is registered in the Commercial Register of Bratislava III City Court, Ref. No.: 16611/B, Section: Sro. IČO spoločnosti je 35 739 347. Spoločnosť je zapísaná v Obchodnom registri Mestského súdu Bratislava III, pod Vložkou č.: 16611/B, Oddiel: Sro.

V súvislosti s našim auditom účtovnej závierky je našou zodpovednosťou prečítať si ostatné informácie, ktoré sú definované vyššie a pritom zvážiť, či sú tieto ostatné informácie významne nekonzistentné s účtovnou závierkou alebo s našimi poznatkami získanými počas auditu, alebo či máme iný dôvod sa domnievať, že sú významne nesprávne.

Pokiaľ ide o výročnú správu, posúdili sme, či obsahuje zverejnenia, ktoré vyžaduje Zákon o účtovníctve.

Na základe prác vykonaných počas nášho auditu sme dospeli k názoru, že:

- informácie uvedené vo výročnej správe za obdobie, za ktoré je účtovná závierka pripravená, sú v súlade s účtovnou závierkou, a že
- výročná správa bola vypracovaná v súlade so Zákonom o účtovníctve.

Navyše na základe našich poznatkov o Spoločnosti a situácii v nej, ktoré sme počas auditu získali, sme povinní uviesť, či sme zistili významné nesprávnosti vo výročnej správe. V tejto súvislosti neexistujú zistenia, ktoré by sme mali uviesť.

---

### Zodpovednosť štatutárneho orgánu za účtovnú závierku

Štatutárny orgán je zodpovedný za zostavenie a objektívnu prezentáciu tejto účtovnej závierky v súlade so Zákonom o účtovníctve a za internú kontrolu, ktorú štatutárny orgán považuje za potrebnú pre zostavenie účtovnej závierky, ktorá neobsahuje významné nesprávnosti, či už v dôsledku podvodu alebo chyby.

Pri zostavovaní účtovnej závierky je štatutárny orgán zodpovedný za posúdenie toho, či je Spoločnosť schopná nepretržite pokračovať vo svojej činnosti, za zverejnenie prípadných okolností súvisiacich s pokračovaním Spoločnosti v činnosti, ako aj za zostavenie účtovnej závierky za použitia predpokladu pokračovania v činnosti v dohľadnej dobe, ibaže by štatutárny orgán mal zámer Spoločnosť zlikvidovať alebo ukončiť jej činnosť, alebo tak bude musieť urobiť, pretože realisticky inú možnosť nemá.

---

### Zodpovednosť audítora za audit účtovnej závierky

Naším cieľom je získať primerané uistenie o tom, či účtovná závierka ako celok neobsahuje významné nesprávnosti, či už v dôsledku podvodu alebo chyby, a vydať správu audítora, ktorá bude obsahovať náš názor. Primerané uistenie je uistenie vysokého stupňa, ale nie je zárukou toho, že audit vykonaný podľa Medzinárodných audítorských štandardov vždy odhalí významné nesprávnosti, ak také existujú. Nesprávnosti môžu vzniknúť v dôsledku podvodu alebo chyby a za významné sa považujú vtedy, ak by sa dalo odôvodnene očakávať, že jednotlivo alebo v úhrne by mohli ovplyvniť ekonomické rozhodnutia používateľov, uskutočnené na základe účtovnej závierky.

Počas celého priebehu auditu uplatňujeme odborný úsudok a zachovávame profesionálny skepticizmus ako súčasť auditu podľa Medzinárodných audítorských štandardov. Okrem toho:

- Identifikujeme a posudzujeme riziká výskytu významných nesprávností v účtovnej závierke, či už v dôsledku podvodu alebo chyby, navrhujeme a uskutočňujeme audítorské postupy, ktoré reagujú na tieto riziká, a získavame audítorské dôkazy, ktoré sú dostatočné a vhodné na to, aby tvorili východisko pre náš názor. Riziko neodhalenia významnej nesprávnosti, ktorá je výsledkom podvodu, je vyššie než v prípade nesprávnosti spôsobenej chybou, pretože podvod môže znamenať tajnú dohodu, falšovanie, úmyselné opomenutie, nepravdivé vyhlásenie alebo obídenie internej kontroly.
- Oboznamujeme sa s internými kontrolami relevantnými pre audit, aby sme mohli navrhnúť audítorské postupy, ktoré sú za daných okolností vhodné, ale nie za účelom vyjadrenia názoru na efektívnosť interných kontrol Spoločnosti.

- Hodnotíme vhodnosť použitých účtovných zásad a účtovných metód a primeranosť účtovných odhadov a s nimi súvisiacich zverejnených informácií zo strany štatutárneho orgánu.
- Vyhodnocujeme, či štatutárny orgán v účtovníctve vhodne používa predpoklad nepretržitého pokračovania v činnosti a na základe získaných auditorských dôkazov aj to, či existuje významná neistota v súvislosti s udalosťami alebo okolnosťami, ktoré by mohli významne spochybniť schopnosť Spoločnosti nepretržite pokračovať v činnosti. Ak dospejeme k záveru, že takáto významná neistota existuje, sme povinní upozorniť v našej správe audítora na súvisiace informácie uvedené v účtovnej závierke alebo, ak sú tieto informácie nedostatočné, sme povinní modifikovať náš názor. Naše závery vychádzajú z auditorských dôkazov získaných do dátumu vydania správy audítora. Budúce udalosti alebo okolnosti však môžu spôsobiť, že Spoločnosť prestane pokračovať v nepretržitej činnosti.
- Hodnotíme celkovú prezentáciu, štruktúru a obsah účtovnej závierky, vrátane informácií v nej uvedených, ako aj to, či účtovná závierka zachytáva uskutočnené transakcie a udalosti spôsobom, ktorý vedie k ich vernému zobrazeniu.

So štatutárnym orgánom komunikujeme okrem iných záležitostí plánovaný rozsah a časový harmonogram auditu a významné zistenia z auditu, vrátane významných nedostatkov v interných kontrolách, ktoré identifikujeme počas nášho auditu.



PricewaterhouseCoopers Slovensko, s.r.o.  
Licencia SKAU č. 161



Ing. Peter Mrnka, FCCA  
Licencia UDVA č. 975

20. marca 2024, okrem časti našej správy *Správa k ostatným informáciám vrátane výročnej správy*, pre účely ktorej je dátum našej správy 25. novembra 2024.  
Bratislava, Slovenská republika

**ÚČTOVNÁ ZÁVIERKA  
K 31. DECEMBRU 2023**

# ÚČTOVNÁ ZÁVIERKA

podnikateľov v podvojnom účtovníctve



zostavená k 3 1 . 1 2 . 2 0 2 3

Číselné údaje sa zarovnávajú vpravo, ostatné údaje sa píše zľava. Nevyplnené riadky sa ponechávajú prázdne.

Údaje sa vyplňajú paličkovým písmom (podľa tohto vzoru), písacím strojom alebo tlačiarňou, a to čiernou alebo tmavomodrou farbou.

Á Ä B Č D É F G H Í J K L M N O P Q R Š T Ú V X Ý Ž 0 1 2 3 4 5 6 7 8 9

Daňové identifikačné číslo 2 0 2 0 2 7 0 1 8 6	Účtovná závierka X riadna	Účtovná jednotka malá	Mesiac Rok od 4 2 0 2 3
IČO 3 5 7 3 9 4 8 7	mimoriadna	X veľká	Za obdobie do 1 2 2 0 2 3
SK NACE 4 7 . 5 4 . 0	priebežná	(vyznačí sa x)	Bezprostredne predchádzajúce obdobie od 4 2 0 2 2 do 3 2 0 2 3

Priložené súčasti účtovnej závierky

 Súvaha (Úč POD 1-01)  
(v celých eurách)

 Výkaz ziskov a strát (Úč POD 2-01)  
(v celých eurách)

 Poznámky (Úč POD 3-01)  
(v celých eurách alebo eurocentoch)

Obchodné meno (názov) účtovnej jednotky

N A Y a . s .

Sídlo účtovnej jednotky

Ulica

T u h o v s k á

Číslo

1 5

PSČ

Obec

8 3 0 0 6 B r a t i s l a v a

Označenie obchodného registra a číslo zápisu obchodnej spoločnosti

M e s t s k ý s ú d B r a t i s l a v a I I I

O d d i e l : S a , V l o ž k a č í s l o : 1 6 4 0 / B

Telefónne číslo

Faxové číslo

+ 4 2 1 2 4 9 4 4 9 2 6 0

E-mailová adresa

f o r i s o v a @ n a y . s k

Zostavená dňa:

2 9 . 2 . 2 0 2 4

Schválená dňa:

. . 2 0

Podpisový záznam štatutárneho orgánu účtovnej jednotky  
alebo člena štatutárneho orgánu účtovnej jednotky alebo  
podpisový záznam fyzickej osoby, ktorá je účtovnou jednotkou:

Záznamy daňového úradu

Miesto pre evidenčné číslo

Odtlačok prezentačnej pečiatky daňového úradu



Označenie a	STRANA AKTÍV b	Číslo riadku c	Bežné účtovné obdobie		Bezprostredne predchádzajúce účtovné obdobie		
			1	Brutto - časť 1		Netto 2	Netto 3
				Korekcia - časť 2			
	<b>SPOLU MAJETOK</b> r. 02 + r. 33 + r. 74	01	2 0 2 8 5 9 1 9 7	1 7 6 1 9 3 0 9 3			
			2 6 6 6 6 1 0 4		1 1 0 6 2 7 6 9 4		
<b>A.</b>	<b>Neobežný majetok</b> r. 03 + r. 11 + r. 21	02	5 1 0 1 9 5 7 3	2 5 3 2 8 6 7 8			
			2 5 6 9 0 8 9 5		2 6 1 9 9 8 1 6		
<b>A.I.</b>	<b>Dlhodobý nehmotný majetok súčet (r. 04 až r. 10)</b>	03	1 3 4 9 2 0 0 5	4 0 4 2 6 2 6			
			9 4 4 9 3 7 9		4 3 3 4 7 0 0		
A.I.1.	Aktivované náklady na vývoj (012) - /072, 091A/	04					
2.	Softvér (013) - /073, 091A/	05	1 3 1 9 1 1 9 7	3 8 0 1 4 1 8			
			9 3 8 9 7 7 9		4 2 1 5 2 1 4		
3.	Oceniteľné práva (014) - /074, 091A/	06	7 0 7 4				
			7 0 7 4				
4.	Goodwill (015) - /075, 091A/	07					
5.	Ostatný dlhodobý nehmotný majetok (019, 01X) - /079, 07X, 091A/	08	5 9 1 6 3	6 6 3 7			
			5 2 5 2 6		1 0 3 1 8		
6.	Obstarávaný dlhodobý nehmotný majetok (041) - /093/	09	2 3 4 5 7 1	2 3 4 5 7 1			
					1 0 9 1 6 8		
7.	Poskytnuté preddavky na dlhodobý nehmotný majetok (051) - /095A/	10					
<b>A.II.</b>	<b>Dlhodobý hmotný majetok súčet (r. 12 až r. 20)</b>	11	2 5 8 9 1 0 6 0	9 6 4 9 5 4 4			
			1 6 2 4 1 5 1 6		9 2 0 3 1 3 2		
A.II.1.	Pozemky (031) - /092A/	12					
					6 6 6 0 0		
2.	Stavby (021) - /081, 092A/	13	4 4 0 5 8 6 0	2 4 9 2 6 3 4			
			1 9 1 3 2 2 6		2 5 3 9 9 5 8		
3.	Samostatné hnutelné veci a súbory hnutelných vecí (022) - /082, 092A/	14	1 8 9 8 4 1 2 8	5 9 0 5 5 7 4			
			1 3 0 7 8 5 5 4		3 5 4 0 1 8 5		



Ozna- čenie a	STRANA AKTÍV b	Číslo riadku c	Bežné účtovné obdobie		Bezprostredne predchádzajúce účtovné obdobie	
			1	2		3
			Brutto - časť 1 Korekcia - časť 2	Netto		
4.	Pestovateľské celky trvalých porastov (025) - /085, 092A/	15				
5.	Základné stádo a ľahné zvieratá (026) - /086, 092A/	16				
6.	Ostatný dlhodobý hmotný majetok (029, 02X, 032) - /089, 08X, 092A/	17	1 8 1 8 6 7 5 1 2 4 9 7 3 6	5 6 8 9 3 9	5 1 5 5 7 1	
7.	Obstarávaný dlhodobý hmotný majetok (042) - /094/	18	6 8 2 3 9 7	6 8 2 3 9 7	2 5 4 0 8 1 8	
8.	Poskytnuté preddavky na dlhodobý hmotný majetok (052) - /095A/	19				
9.	Opravná položka k nadobudnutému majetku (+/- 097) +/- 098	20				
A.III.	<b>Dlhodobý finančný majetok súčet (r. 22 až r. 32)</b>	21	1 1 6 3 6 5 0 8	1 1 6 3 6 5 0 8	1 2 6 6 1 9 8 4	
A.III.1.	Podielové cenné papiere a podiely v prepojených účtovných jednotkách (061A, 062A, 063A) - /096A/	22	1 1 6 3 6 5 0 8	1 1 6 3 6 5 0 8	1 2 5 3 9 4 9 6	
2.	Podielové cenné papiere a podiely s podielovou účasťou okrem v prepojených účtovných jednotkách (062A) - /096A/	23				
3.	Ostatné realizovateľné cenné papiere a podiely (063A) - /096A/	24				
4.	Pôžičky prepojeným účtovným jednotkám (066A) - /096A/	25				
5.	Pôžičky v rámci podielovej účasti okrem prepojeným účtovným jednotkám (066A) - /096A/	26				
6.	Ostatné pôžičky (067A) - /096A/	27				
7.	Dlhové cenné papiere a ostatný dlhodobý finančný majetok (065A, 069A,06XA) - /096A/	28				



Označenie a	STRANA AKTÍV b	Číslo riadku c	Bežné účtovné obdobie		Bezprostredne predchádzajúce účtovné obdobie	
			1	2		3
			Brutto - časť 1 Korekcia - časť 2	Netto		
8.	Pôžičky a ostatný dlhodobý finančný majetok so zostatkovou dobou splatnosti najviac jeden rok (066A, 067A, 069A, 06XA) - /096A/	29				
9.	Účty v bankách s dobou viazanosti dlhšou ako jeden rok (22XA)	30				
10.	Obstarávaný dlhodobý finančný majetok (043) - /096A/	31			1 2 2 4 8 8	
11.	Poskytnuté preddavky na dlhodobý finančný majetok (053) - /095A/	32				
<b>B.</b>	<b>Obežný majetok r. 34 + r. 41 + r. 53 + r. 66 + r. 71</b>	<b>33</b>	<b>1 5 1 3 4 5 6 2 2</b>	<b>1 5 0 3 7 0 4 1 3</b>		
			<b>9 7 5 2 0 9</b>		<b>8 3 9 3 2 2 6 9</b>	
<b>B.I.</b>	<b>Zásoby súčet (r. 35 až r. 40)</b>	<b>34</b>	<b>6 7 2 8 9 1 2 7</b>	<b>6 6 4 5 5 8 7 6</b>		
			<b>8 3 3 2 5 1</b>		<b>5 4 8 6 8 3 6 7</b>	
<b>B.I.1.</b>	<b>Materiál (112, 119, 11X) - /191, 19X/</b>	<b>35</b>	<b>3 3 3 4 6 4</b>	<b>3 3 3 4 6 4</b>		
					<b>3 8 7 8 4 0</b>	
2.	Nedokončená výroba a polotovary vlastnej výroby (121, 122, 12X) - /192, 193, 19X/	36				
3.	Výrobky (123) - /194/	37				
4.	Zvieratá (124) - /195/	38				
5.	Tovar (132, 133, 13X, 139) - /196, 19X/	39	<b>6 6 2 4 8 2 2 5</b>	<b>6 5 4 1 4 9 7 4</b>		
			<b>8 3 3 2 5 1</b>		<b>5 4 3 8 7 4 0 3</b>	
6.	Poskytnuté preddavky na zásoby (314A) - /391A/	40	<b>7 0 7 4 3 8</b>	<b>7 0 7 4 3 8</b>		
					<b>9 3 1 2 4</b>	
<b>B.II.</b>	<b>Dlhodobé pohľadávky súčet (r. 42 + r. 46 až r. 52)</b>	<b>41</b>	<b>1 1 2 9 2 7 2</b>	<b>1 1 2 9 2 7 2</b>		
					<b>1 1 6 7 8 4 4</b>	
<b>B.II.1.</b>	<b>Pohľadávky z obchodného styku súčet (r. 43 až r. 45)</b>	<b>42</b>				



Označenie a	STRANA AKTÍV b	Číslo riadku c	Bežné účtovné obdobie		Bezprostredne predchádzajúce účtovné obdobie
			1	2	
			Brutto - časť 1 Korekcia - časť 2	Netto	
			Netto 3		
1.a.	Pohľadávky z obchodného styku voči prepojeným účtovným jednotkám (311A, 312A, 313A, 314A, 315A, 31XA) - /391A/	43			
1.b.	Pohľadávky z obchodného styku v rámci podielovej účasti okrem pohľadávok voči prepojeným účtovným jednotkám (311A, 312A, 313A, 314A, 315A, 31XA) - /391A/	44			
1.c.	Ostatné pohľadávky z obchodného styku (311A, 312A, 313A, 314A, 315A, 31XA) - /391A/	45			
2.	Čistá hodnota zákazky (316A)	46			
3.	Ostatné pohľadávky voči prepojeným účtovným jednotkám (351A) - /391A/	47			
4.	Ostatné pohľadávky v rámci podielovej účasti okrem pohľadávok voči prepojeným účtovným jednotkám (351A) - /391A/	48			
5.	Pohľadávky voči spoločníkom, členom a združeniu (354A, 355A, 358A, 35XA) - /391A/	49			
6.	Pohľadávky z derivátových operácií (373A, 376A)	50			
7.	Iné pohľadávky (335A, 336A, 33XA, 371A, 374A, 375A, 378A) - /391A/	51			
8.	Odložená daňová pohľadávka (481A)	52	1 1 2 9 2 7 2	1 1 2 9 2 7 2	1 1 6 7 8 4 4
B.III.	Krátkodobé pohľadávky súčet (r. 54 + r. 58 až r. 65)	53	4 4 1 7 8 6 1 2	4 4 0 3 6 6 5 4	2 6 3 2 0 7 0 6
B.III.1.	Pohľadávky z obchodného styku súčet (r. 55 až r. 57)	54	4 3 0 3 2 1 9 3	4 2 8 9 7 2 5 3	2 5 1 0 6 6 5 2
1.a.	Pohľadávky z obchodného styku voči prepojeným účtovným jednotkám (311A, 312A, 313A, 314A, 315A, 31XA) - /391A/	55	2 2 6 3 4 1 5 9	2 2 6 3 4 1 5 9	1 3 4 4 9 3 8 6
1.b.	Pohľadávky z obchodného styku v rámci podielovej účasti okrem pohľadávok voči prepojeným účtovným jednotkám (311A, 312A, 313A, 314A, 315A, 31XA) - /391A/	56			



Označenie a	STRANA AKTÍV b	Číslo riadku c	Bežné účtovné obdobie		Bezprostredne predchádzajúce účtovné obdobie	
			1	2		3
			Brutto - časť 1 Korekcia - časť 2	Netto		
1.c.	Ostatné pohľadávky z obchodného styku (311A, 312A, 313A, 314A, 315A, 31XA) - /391A/	57	2 0 3 9 8 0 3 4 1 3 4 9 4 0	2 0 2 6 3 0 9 4	1 1 6 5 7 2 6 6	
2.	Čistá hodnota zákazky (316A)	58				
3.	Ostatné pohľadávky voči prepojeným účtovným jednotkám (351A) - /391A/	59				
4.	Ostatné pohľadávky v rámci podielovej účasti okrem pohľadávok voči prepojeným účtovným jednotkám (351A) - /391A/	60				
5.	Pohľadávky voči spoločníkom, členom a združeniu (354A, 355A, 358A, 35XA, 398A) - /391A/	61				
6.	Sociálne poistenie (336A) - /391A/	62				
7.	Daňové pohľadávky a dotácie (341, 342, 343, 345, 346, 347) - /391A/	63	5 0 1 0 6 4	5 0 1 0 6 4	9 5 4 8 7 9	
8.	Pohľadávky z derivátových operácií (373A, 376A)	64				
9.	Iné pohľadávky (335A, 33XA, 371A, 374A, 375A, 378A) - /391A/	65	6 4 5 3 5 5 7 0 1 8	6 3 8 3 3 7	2 5 9 1 7 5	
<b>B.IV.</b>	<b>Krátkodobý finančný majetok súčet (r. 67 až r. 70)</b>	<b>66</b>				
B.IV.1.	Krátkodobý finančný majetok v prepojených účtovných jednotkách (251A, 253A, 256A, 257A, 25XA) - /291A, 29XA/	67				
2.	Krátkodobý finančný majetok bez krátkodobého finančného majetku v prepojených účtovných jednotkách (251A, 253A, 256A, 257A, 25XA) - /291A, 29XA/	68				
3.	Vlastné akcie a vlastné obchodné podiely (252)	69				
4.	Obstarávaný krátkodobý finančný majetok (259, 314A) - /291A/	70				



Označenie a	STRANA AKTÍV b	Číslo riadku c	Bežné účtovné obdobie		Bezprostredne predchádzajúce účtovné obdobie		
			1	Brutto - časť 1		Netto 2	Netto 3
				Korekcia - časť 2			
B.V.	Finančné účty r. 72 + r. 73	71	3 8 7 4 8 6 1 1	3 8 7 4 8 6 1 1	1 5 7 5 3 5 2		
B.V.1.	Peniaze (211, 213, 21X)	72	1 6 5 8 8 5 4	1 6 5 8 8 5 4	6 7 7 9 9 1		
2.	Účty v bankách (221A, 22X, +/- 261)	73	3 7 0 8 9 7 5 7	3 7 0 8 9 7 5 7	8 9 7 3 6 1		
C.	Časové rozlíšenie súčet (r. 75 až r. 78)	74	4 9 4 0 0 2	4 9 4 0 0 2	4 9 5 6 0 9		
C.1.	Náklady budúcich období dlhodobé (381A, 382A)	75					
2.	Náklady budúcich období krátkodobé (381A, 382A)	76	4 9 4 0 0 2	4 9 4 0 0 2	4 9 5 0 3 4		
3.	Príjmy budúcich období dlhodobé (385A)	77					
4.	Príjmy budúcich období krátkodobé (385A)	78			5 7 5		

Označenie a	STRANA PASÍV b	Číslo riadku c	Bežné účtovné obdobie 4	Bezprostredne predchádzajúce účtovné obdobie 5
	SPOLU VLASTNÉ IMANIE A ZÁVÄZKY r. 80 + r. 101 + r. 141	79	1 7 6 1 9 3 0 9 3	1 1 0 6 2 7 6 9 4
A.	Vlastné imanie r. 81 + r. 85 + r. 86 + r. 87 + r. 90 + r. 93 + r. 97 + r. 100	80	4 6 7 7 6 1 6 9	4 5 7 0 3 5 5 9
A.I.	Základné imanie súčet (r. 82 až r. 84)	81	1 7 0 0 0 0 0 0	1 7 0 0 0 0 0 0
A.I.1.	Základné imanie (411 alebo +/- 491)	82	1 7 0 0 0 0 0 0	1 7 0 0 0 0 0 0
2.	Zmena základného imania +/- 419	83		
3.	Pohľadávky za upísané vlastné imanie (/-/353)	84		
A.II.	Emisné ážio (412)	85		
A.III.	Ostatné kapitálové fondy (413)	86	6 0 9	6 0 9
A.IV.	Zákonné rezervné fondy r. 88 + r. 89	87	3 4 0 0 0 0 0	3 4 0 0 0 0 0
A.IV.1.	Zákonný rezervný fond a nedeliteľný fond (417A, 418, 421A, 422)	88	3 4 0 0 0 0 0	3 4 0 0 0 0 0
2.	Rezervný fond na vlastné akcie a vlastné podiely (417A, 421A)	89		



Označenie a	STRANA PASÍV b	Číslo riadku c	Bežné účtovné obdobie 4	Bezprostredne predchádzajúce účtovné obdobie 5
<b>A.V.</b>	<b>Ostatné fondy zo zisku r. 91 + r. 92</b>	<b>90</b>		
A.V.1.	Štatutárne fondy (423, 42X)	91		
2.	Ostatné fondy (427, 42X)	92		
<b>A.VI.</b>	<b>Oceňovacie rozdiely z precenenia súčet (r. 94 až r. 96)</b>	<b>93</b>		
A.VI.1.	Oceňovacie rozdiely z precenenia majetku a záväzkov (+/- 414)	94		
2.	Oceňovacie rozdiely z kapitálových účastín (+/- 415)	95		
3.	Oceňovacie rozdiely z precenenia pri zlúčení, splnutí a rozdelení (+/- 416)	96		
<b>A.VII.</b>	<b>Výsledok hospodárenia minulých rokov r. 98 + r. 99</b>	<b>97</b>	<b>2 3 8 1 8 9 5 0</b>	<b>1 8 2 7 6 0 9 9</b>
A.VII.1.	Nerozdelený zisk minulých rokov (428)	98	2 3 8 1 8 9 5 0	1 8 2 7 6 0 9 9
2.	Neuhradená strata minulých rokov (-/-429)	99		
<b>A.VIII.</b>	<b>Výsledok hospodárenia za účtovné obdobie po zdanení +/- r. 01 - (r. 81 + r. 85 + r. 86 + r. 87 + r. 90 + r. 93 + r. 97 + r. 101 + r. 141)</b>	<b>100</b>	<b>2 5 5 6 6 1 0</b>	<b>7 0 2 6 8 5 1</b>
<b>B.</b>	<b>Závazky r. 102 + r. 118 + r. 121 + r. 122 + r. 136 + r. 139 + r. 140</b>	<b>101</b>	<b>1 2 8 3 7 1 5 0 6</b>	<b>6 4 0 3 6 4 3 3</b>
<b>B.I.</b>	<b>Dlhodobé záväzky súčet (r. 103 + r. 107 až r. 117)</b>	<b>102</b>	<b>1 4 1 6 6 2</b>	<b>1 9 2 0 7 6</b>
<b>B.I.1.</b>	<b>Dlhodobé záväzky z obchodného styku súčet (r. 104 až r. 106)</b>	<b>103</b>		
1.a.	Závazky z obchodného styku voči prepojeným účtovným jednotkám (321A, 475A, 476A)	104		
1.b.	Závazky z obchodného styku v rámci podielovej účasti okrem záväzkov voči prepojeným účtovným jednotkám (321A, 475A, 476A)	105		
1.c.	Ostatné záväzky z obchodného styku (321A, 475A, 476A)	106		
2.	Čistá hodnota zákazky (316A)	107		
3.	Ostatné záväzky voči prepojeným účtovným jednotkám (471A, 47XA)	108		
4.	Ostatné záväzky v rámci podielovej účasti okrem záväzkov voči prepojeným účtovným jednotkám (471A, 47XA)	109		
5.	Ostatné dlhodobé záväzky (479A, 47XA)	110		
6.	Dlhodobé prijaté preddavky (475A)	111		
7.	Dlhodobé zmenky na úhradu (478A)	112		
8.	Vydané dlhopisy (473A/-/255A)	113		
9.	Závazky zo sociálneho fondu (472)	114	1 4 1 6 6 2	1 9 2 0 7 6
10.	Iné dlhodobé záväzky (336A, 372A, 474A, 47XA)	115		
11.	Dlhodobé záväzky z derivátových operácií (373A, 377A)	116		
12.	Odložený daňový záväzok (481A)	117		



Označenie a	STRANA PASÍV b	Číslo riadku c	Bežné účtovné obdobie 4	Bezprostredne predchádzajúce účtovné obdobie 5
B.II.	Dlhodobé rezervy r. 119 + r. 120	118	2 1 2 6 6 7 3	1 9 6 3 2 8 5
B.II.1.	Zákonné rezervy (451A)	119		
2.	Ostatné rezervy (459A, 45XA)	120	2 1 2 6 6 7 3	1 9 6 3 2 8 5
B.III.	Dlhodobé bankové úvery (461A, 46XA)	121	2 5 4 2 2 4	1 0 1 6 9 3 8
B.IV.	Krátkodobé záväzky súčet (r. 123 + r. 127 až r. 135)	122	9 4 7 1 4 7 6 5	4 7 3 6 9 8 7 7
B.IV.1.	Záväzky z obchodného styku súčet (r. 124 až r. 126)	123	8 6 6 5 6 2 3 2	4 4 0 9 1 3 4 6
1.a.	Záväzky z obchodného styku voči prepojeným účtovným jednotkám (321A, 322A, 324A, 325A, 326A, 32XA, 475A, 476A, 478A, 47XA)	124	1 9 2 2 3 6 2	1 6 1 8 5 3 2
1.b.	Záväzky z obchodného styku v rámci podielovej účasti okrem záväzkov voči prepojeným účtovným jednotkám (321A, 322A, 324A, 325A, 326A, 32XA, 475A, 476A, 478A, 47XA)	125		
1.c.	Ostatné záväzky z obchodného styku (321A, 322A, 324A, 325A, 326A, 32XA, 475A, 476A, 478A, 47XA)	126	8 4 7 3 3 8 7 0	4 2 4 7 2 8 1 4
2.	Čistá hodnota zákazky (316A)	127		
3.	Ostatné záväzky voči prepojeným účtovným jednotkám (361A, 36XA, 471A, 47XA)	128		
4.	Ostatné záväzky v rámci podielovej účasti okrem záväzkov voči prepojeným účtovným jednotkám (361A, 36XA, 471A, 47XA)	129		
5.	Záväzky voči spoločníkom a združeniu (364, 365, 366, 367, 368, 398A, 478A, 479A)	130		1 2 2 4 8 8
6.	Záväzky voči zamestnancom (331, 333, 33X, 479A)	131	1 6 6 1 9 0 0	1 3 9 2 6 5 0
7.	Záväzky zo sociálneho poistenia (336A)	132	1 0 4 0 3 3 5	7 4 2 8 5 8
8.	Daňové záväzky a dotácie (341, 342, 343, 345, 346, 347, 34X)	133	5 1 1 0 8 8 0	8 5 5 9 0 8
9.	Záväzky z derivátových operácií (373A, 377A)	134		
10.	Iné záväzky (372A, 379A, 474A, 475A, 479A, 47XA)	135	2 4 5 4 1 8	1 6 4 6 2 7
B.V.	Krátkodobé rezervy r. 137 + r. 138	136	3 3 1 2 1 0 8	3 6 9 8 1 8 0
B.V.1.	Zákonné rezervy (323A, 451A)	137	6 4 3 2 2 0	7 4 0 2 3 8
2.	Ostatné rezervy (323A, 32X, 459A, 45XA)	138	2 6 6 8 8 8 8	2 9 5 7 9 4 2
B.VI.	Bežné bankové úvery (221A, 231, 232, 23X, 461A, 46XA)	139	2 7 8 2 2 0 7 4	9 7 9 6 0 7 7
B.VII.	Krátkodobé finančné výpomoci (241, 249, 24X, 473A, /-255A)	140		
C.	Časové rozlíšenie súčet (r. 142 až r. 145)	141	1 0 4 5 4 1 8	8 8 7 7 0 2
C.1.	Výdavky budúcich období dlhodobé (383A)	142	2 8 7 3 3 2	3 5 6 6 4 7
2.	Výdavky budúcich období krátkodobé (383A)	143	1 8 7 4 6 0	1 2 7 1 0 9
3.	Výnosy budúcich období dlhodobé (384A)	144		
4.	Výnosy budúcich období krátkodobé (384A)	145	5 7 0 6 2 6	4 0 3 9 4 6



Ozna- čenie a	Text b	Číslo riadku c	Skutočnosť	
			bežné účtovné obdobie 1	bezprostredne predchádzajúce účtovné obdobie 2
			*	<b>Čistý obrat (časť účt. tr. 6 podľa zákona)</b>
**	<b>Výnosy z hospodárskej činnosti spolu súčet (r. 03 až r. 09)</b>	02	3 2 0 6 6 3 3 3 8	4 0 3 7 1 1 9 4 2
I.	Tržby z predaja tovaru (604, 607)	03	2 9 3 4 7 6 7 5 2	3 6 9 3 4 0 8 2 6
II.	Tržby z predaja vlastných výrobkov (601)	04		
III.	Tržby z predaja služieb (602, 606)	05	2 6 1 0 6 5 1 9	3 3 4 6 8 0 2 3
IV.	Zmeny stavu vnútroorganizačných zásob (+/-) (účtová skupina 61)	06		
V.	Aktivácia (účtová skupina 62)	07		
VI.	Tržby z predaja dlhodobého nehmotného majetku, dlhodobého hmotného majetku a materiálu (641, 642)	08	5 6 3 3 6 1	1 9 0 3 3
VII.	Ostatné výnosy z hospodárskej činnosti (644, 645, 646, 648, 655, 657)	09	5 1 6 7 0 6	8 8 4 0 6 0
**	<b>Náklady na hospodársku činnosť spolu r. 11 + r. 12 + r. 13 + r. 14 + r. 15 + r. 20 + r. 21 + r. 24 + r. 25 + r. 26</b>	10	3 1 5 0 1 5 4 2 4	3 9 6 9 3 6 9 4 2
A.	Náklady vynaložené na obstaranie predaného tovaru (504, 507)	11	2 6 0 3 7 0 5 5 2	3 2 6 2 3 7 8 8 8
B.	Spotreba materiálu, energie a ostatných neskladovateľných dodávok (501, 502, 503)	12	2 4 7 0 4 1 9	4 1 4 7 0 9 8
C.	Opravné položky k zásobám (+/-) (505)	13		- 4 4 1 9 1 2
D.	Služby (účtová skupina 51)	14	2 5 1 1 4 9 5 5	3 1 8 2 2 1 0 5
E.	Osobné náklady (r. 16 až r. 19)	15	2 2 4 5 1 4 5 4	2 9 7 7 4 1 6 3
E.1.	Mzdové náklady (521, 522)	16	1 5 8 6 0 0 7 5	2 1 1 8 4 2 1 8
2.	Odmeny členom orgánov spoločnosti a družstva (523)	17	6 6 0 0 0	2 4 0 0 0
3.	Náklady na sociálne poistenie (524, 525, 526)	18	5 4 6 0 5 4 3	7 2 4 4 8 9 5
4.	Sociálne náklady (527, 528)	19	1 0 6 4 8 3 6	1 3 2 1 0 5 0
F.	Dane a poplatky (účtová skupina 53)	20	1 6 0 5 4	2 1 2 2 1
G.	Odpisy a opravné položky k dlhodobému nehmotnému majetku a dlhodobému hmotnému majetku (r. 22 + r. 23)	21	2 5 7 4 1 9 0	3 1 9 2 2 8 2
G.1.	Odpisy dlhodobého nehmotného majetku a dlhodobého hmotného majetku (551)	22	2 5 8 0 3 1 2	3 2 0 0 4 4 4
2.	Opravné položky k dlhodobému nehmotnému majetku a dlhodobému hmotnému majetku (+/-) (553)	23	- 6 1 2 2	- 8 1 6 2
H.	Zostatková cena predaného dlhodobého majetku a predaného materiálu (541, 542)	24	6 2 8 5 8 6	6 4 8 0
I.	Opravné položky k pohľadávkam (+/-) (547)	25	2 8 7 0 3	4 1 0 0
J.	Ostatné náklady na hospodársku činnosť (543, 544, 545, 546, 548, 549, 555, 557)	26	1 3 6 0 5 1 1	2 1 7 3 5 1 7
***	<b>Výsledok hospodárenia z hospodárskej činnosti (+/-) (r. 02 - r. 10)</b>	27	5 6 4 7 9 1 4	6 7 7 5 0 0 0



Ozna- čenie a	Text b	Číslo riadku c	Skutočnosť	
			bežné účtovné obdobie 1	bezprostredne predchádzajúce účtovné obdobie 2
*	Pridaná hodnota (r. 03 + r. 04 + r. 05 + r. 06 + r. 07) - (r. 11 + r. 12 + r. 13 + r. 14)	28	3 1 6 2 7 3 4 5	4 1 0 4 3 6 7 0
**	Výnosy z finančnej činnosti spolu r. 30 + r. 31 + r. 35 + r. 39 + r. 42 + r. 43 + r. 44	29	1 0 3 1 3 4 5	3 7 3 5 7 9 2
VIII.	Tržby z predaja cenných papierov a podielov (661)	30	1 6 8 0 0	
IX.	Výnosy z dlhodobého finančného majetku súčet (r. 32 až r. 34)	31		7 8 3 0 7 1
IX.1.	Výnosy z cenných papierov a podielov od prepojených účtovných jednotiek (665A)	32		7 8 3 0 7 1
2.	Výnosy z cenných papierov a podielov v podielovej účasti okrem výnosov prepojených účtovných jednotiek (665A)	33		
3.	Ostatné výnosy z cenných papierov a podielov (665A)	34		
X.	Výnosy z krátkodobého finančného majetku súčet (r. 36 až r. 38)	35		
X.1.	Výnosy z krátkodobého finančného majetku od prepojených účtovných jednotiek (666A)	36		
2.	Výnosy z krátkodobého finančného majetku v podielovej účasti okrem výnosov prepojených účtovných jednotiek (666A)	37		
3.	Ostatné výnosy z krátkodobého finančného majetku (666A)	38		
XI.	Výnosové úroky (r. 40 + r. 41)	39	7 9 7 4 4 2	1 0 1 6 9 8 2
XI.1.	Výnosové úroky od prepojených účtovných jednotiek (662A)	40		
2.	Ostatné výnosové úroky (662A)	41	7 9 7 4 4 2	1 0 1 6 9 8 2
XII.	Kurzové zisky (663)	42	2 1 6 9 3 8	1 9 3 5 4 3 9
XIII.	Výnosy z precenenia cenných papierov a výnosy z derivátových operácií (664, 667)	43		
XIV.	Ostatné výnosy z finančnej činnosti (668)	44	1 6 5	3 0 0
**	Náklady na finančnú činnosť spolu r. 46 + r. 47 + r. 48 + r. 49 + r. 52 + r. 53 + r. 54	45	3 3 4 0 0 2 0	1 7 1 3 7 6 6
K.	Predané cenné papiere a podiely (561)	46	1 6 8 0 0	
L.	Náklady na krátkodobý finančný majetok (566)	47		
M.	Opravné položky k finančnému majetku (+/-) (565)	48		
N.	Nákladové úroky (r. 50 + r. 51)	49	7 1 4 8 2 8	3 6 6 0 5 3
N.1.	Nákladové úroky pre prepojené účtovné jednotky (562A)	50		
2.	Ostatné nákladové úroky (562A)	51	7 1 4 8 2 8	3 6 6 0 5 3
O.	Kurzové straty (563)	52	2 0 3 6 3 0 3	6 2 9 6 9 6
P.	Náklady na precenenie cenných papierov a náklady na derivátové operácie (564, 567)	53		
Q.	Ostatné náklady na finančnú činnosť (568, 569)	54	5 7 2 0 8 9	7 1 8 0 1 7



Ozna- čenie a	Text b	Číslo riadku c	Skutočnosť	
			bežné účtovné obdobie 1	bezprostredne predchádzajúce účtovné obdobie 2
			***	Výsledok hospodárenia z finančnej činnosti (+/-) (r. 29 - r. 45)
****	Výsledok hospodárenia za účtovné obdobie pred zdanením (+/-) (r. 27 + r. 55)	56	3 3 3 9 2 3 9	8 7 9 7 0 2 6
R.	Daň z príjmov (r. 58 + r. 59)	57	7 8 2 6 2 9	1 7 7 0 1 7 5
R.1.	Daň z príjmov splatná (591, 595)	58	7 4 4 0 5 7	1 5 9 5 2 7 6
2.	Daň z príjmov odložená (+/-) (592)	59	3 8 5 7 2	1 7 4 8 9 9
S.	Prevod podielov na výsledku hospodárenia spoločníkom (+/- 596)	60		
****	Výsledok hospodárenia za účtovné obdobie po zdanení (+/-) (r. 56 - r. 57 - r. 60)	61	2 5 5 6 6 1 0	7 0 2 6 8 5 1

## Poznámky k účtovnej závierke zostavenej k 31. decembru 2023

### I. VŠEOBECNÉ INFORMÁCIE

#### 1. Názov a sídlo

NAY a.s.  
Tuhovská 15  
830 06 Bratislava

Spoločnosť NAY a.s. (ďalej len „Spoločnosť“) bola založená 16. januára 1998 a do Obchodného registra bola zapísaná 30. januára 1998 pod obchodným menom NAY Holding, a.s. (Obchodný register Okresného súdu Bratislava I. v Bratislave, oddiel. Sa, vložka č.1640/B ). Dňa 5. augusta 2005 bola schválená zmena obchodného mena spoločnosti na NAY a.s., ktorá bola do obchodného registra zapísaná dňa 9. septembra 2005. Spoločnosť prevádzkuje sieť maloobchodných predajní.

Opis vykonávanej činnosti Spoločnosti

- kúpa tovaru v rozsahu voľnej živnosti za účelom jeho predaja konečnému spotrebiteľovi (maloobchod) najmä spotrebnej elektroniky, výpočtovej techniky, telekomunikačnej techniky, domácich spotrebičov, domácich, športových a záhradkárskych potrieb, sezónny tovar a ich príslušenstvo,
- kúpa tovaru v rozsahu voľnej živnosti na účely jeho predaja iným prevádzkovateľom živnosti (veľkoobchod) najmä spotrebnej elektroniky, výpočtovej techniky, telekomunikačnej techniky, domácich spotrebičov, domácich, športových a záhradkárskych potrieb, sezónny tovar a ich príslušenstvo,
- sprostredkovateľská činnosť v rozsahu voľnej živnosti,
- obstarávateľská činnosť spojená so správou a prenájmom nehnuteľností,
- reklamná činnosť,
- činnosť účtovných poradcov,
- vedenie účtovníctva,
- činnosť organizačných a ekonomických poradcov,
- vykonávanie činnosti samostatného finančného agenta v sektore poskytovania úverov a spotrebiteľských úverov,
- vykonávanie činnosti podriadeného finančného agenta v sektore poistenia alebo zaistenia,
- montáž, rekonštrukcia a údržba vyhradených technických zariadení – elektrických.

#### 2. Neobmedzené ručenie

Spoločnosť nie je neobmedzene ručiacim spoločníkom v iných účtovných jednotkách.

#### 3. Dátum schválenia účtovnej závierky za predchádzajúce účtovné obdobie

Valné zhromaždenie schválilo dňa 28. júna 2023 účtovnú závierku Spoločnosti za predchádzajúce účtovné obdobie.

#### 4. Právny dôvod na zostavenie účtovnej závierky

Účtovná závierka Spoločnosti k 31. decembru 2023 je zostavená ako riadna účtovná závierka podľa § 17 ods. 6 zákona NR SR č. 431/2002 Z.z. o účtovníctve v znení neskorších predpisov (ďalej len „zákon o účtovníctve“) za účtovné obdobie od 1. apríla 2023 do 31. decembra 2023 (skrátenej hospodársky rok 2023).

## 5. Údaje o skupine

Spoločnosť je materskou účtovnou jednotkou a podľa § 6 ods. 4 zákona o účtovníctve zostavuje konsolidovanú účtovnú závierku za najväčšiu skupinu s názvom NAY. V súlade so slovenskými účtovnými predpismi, Spoločnosť pripraví konsolidovanú účtovnú závierku, kde sa celkové aktíva, záväzky, vlastné imanie, výnosy a náklady môžu odlišovať v porovnaní s priloženou účtovnou závierkou. Túto konsolidovanú účtovnú závierku je možné získať priamo v sídle Spoločnosti. Obchodné meno a sídlo dcérskej účtovnej jednotky je Electro World s.r.o., Chlumecká 1531, 198 19 Praha 9, Česká republika.

## 6. Počet zamestnancov

Názov položky	Stav k	Stav k
	31.12.2023	31.03.2023
Priemerný prepočítaný počet zamestnancov	1 107	1 134
Stav zamestnancov ku dňu, ku ktorému sa zostavuje účtovná závierka, z toho:	1 111	1 137
<i>počet vedúcich zamestnancov</i>	64	63

## 7. Dátum schválenia audítora Spoločnosti

Spoločnosť schválila dňa 10. augusta 2023 spoločnosť PricewaterhouseCoopers Slovensko, s.r.o. ako audítora účtovnej závierky za finančný rok končiaci 31. decembra 2023.

## 8. Orgány a akcionári Spoločnosti

Orgány Spoločnosti

	Stav k 31.12.2023	Stav k 31.3.2023
Predstavenstvo:		
Predseda	Ing. Peter Zálešák	Ing. Peter Zálešák
Podpredseda	Ing. Ján Tomáš	Ing. Ján Tomáš
Dozorná rada:		
	Ing. Dana Zálešáková	Ing. Dana Zálešáková
	Ing. Klaudia Tomášová	Ing. Klaudia Tomášová
	Róbert Herman	Róbert Herman

Akcionári Spoločnosti

Štruktúra akcionárov Spoločnosti k 31. decembru 2023:

Spoločník, akcionár	Výška podielu na základnom imaní		Podiel na hlasovacích právach v %	Iný podiel na ostatných položkách VI ako na ZI v %	Výška príspevku do kapitálových fondov z príspevkov
	absolútne	v %			
TELUS INVEST, s.r.o.	10 200 000	60%	50%	0	0
JTcc spol. s r.o.	6 800 000	40%	50%	0	0
<b>Spolu</b>	<b>17 000 000</b>	<b>100%</b>	<b>100%</b>	<b>0</b>	<b>0</b>

Zmeny v štruktúre akcionárov Spoločnosti v priebehu roka 2023:

Spoločník, akcionár do dňa zmeny v štruktúre spoločníkov, akcionárov		Výška podielu na základnom imaní		Podiel na hlasovacích právach v %	Iný podiel na ostatných položkách VI ako na ZI v %	Výška príspevku do kapitálových fondov z príspevkov
Spoločník, akcionár	Dátum zmeny	absolútne	v %			
TELUS INVEST, s.r.o.		10 140 000	59,65%	59,65%	0	0
JTcc spol. s r.o.		6 760 000	39,76%	39,76%	0	0
Bach s.r.o.	4.10.2023	100 000	0,59%	0,59%	0	0
<b>Spolu</b>	<b>x</b>	<b>17 000 000</b>	<b>100%</b>	<b>100%</b>	<b>0</b>	<b>0</b>

K 31. decembru 2023 boli Ing. Peter Zálešák a Ing. Ján Tomáš spoločnými konečnými vlastníkmi s rozhodujúcim podielom v Spoločnosti v zmysle ich akcionárskej dohody.

## II. INFORMÁCIE O PRIJATÝCH POSTUPOCH

### a) Východiská pre zostavenie účtovnej závierky

Účtovná závierka Spoločnosti bola zostavená za predpokladu nepretržitého trvania jej činnosti v súlade so zákonom o účtovníctve platným v Slovenskej republike a nadväzujúcimi postupmi účtovania.

Účtovníctvo vedie Spoločnosť na základe dodržania časovej a vecnej súvislosti nákladov a výnosov. Za základ sa berú všetky náklady a výnosy, ktoré sa vzťahujú na účtovné obdobie bez ohľadu na dátum ich platenia.

Peňažné údaje v účtovnej závierke sú uvedené v celých EUR, pokiaľ nie je určené inak.

Účtovné metódy a všeobecné účtovné zásady Spoločnosť aplikovala konzistentne s predchádzajúcim účtovným obdobím.

Predstavenstvo Spoločnosti dňa 10. augusta 2023 schválilo zmenu hospodárskeho roku začínajúceho 1. apríla kalendárneho roku a končiaceho 31. marca nasledujúceho roku na nový zhodný s kalendárnym rokom. Zároveň rozhodlo o skrátení aktuálneho hospodárskeho roku Spoločnosti nastaveného na obdobie od 1. apríla 2023 do 31. marca 2024 na skrátený hospodársky rok trvajúci od 1. apríla 2023 do 31. decembra 2023.

### b) Dlhodobý nehmotný a dlhodobý hmotný majetok

Dlhodobý majetok nakupovaný sa oceňuje obstarávacou cenou, ktorá zahrňuje cenu, za ktorú sa majetok obstaral, a náklady súvisiace s obstaraním (clo, prepravu, montáž, poistné a pod.).

Dlhodobý majetok vytvorený vlastnou činnosťou sa oceňuje vlastnými nákladmi. Vlastnými nákladmi sú všetky priame náklady vynaložené na výrobu alebo inú činnosť a všetky nepriame náklady vzťahujúce sa na výrobu alebo inú činnosť.

Odpisovanie dlhodobého nehmotného majetku, vrátane dlhodobého nehmotného majetku ktorého obstarávací cena je 2 400 EUR a nižšia, je stanovené vo vnútropodnikovej smernici na dobu 2 až 6 rokov podľa odpisového plánu, ktorý bol zostavený na základe predpokladanej doby jeho používania zodpovedajúcej spotrebe budúcich ekonomických úžitkov z majetku. Odpisovať sa začína prvým dňom mesiaca, v ktorom je dlhodobý nehmotný majetok zaradený do používania.

Predpokladaná doba používania, metóda odpisovania a odpisová sadzba sú uvedené v nasledujúcej tabuľke:

	Predpokladaná doba používania	Metóda odpisovania	Ročná odpisová sadzba v %
Software	3 až 6	Rovnomerná	33,3 až 16,7
Oceniteľné práva	4	Rovnomerná	25
Ostatný dlhodobý nehmotný majetok	2 až 6	Rovnomerná	50 až 16,7

Odpisové sadzby dlhodobého hmotného majetku sú stanovené vychádzajúc z predpokladanej doby jeho používania zodpovedajúcej spotrebe budúcich ekonomických úžitkov z majetku. Odpisovať sa začína prvým dňom mesiaca, v ktorom je dlhodobý hmotný majetok zaradený do používania. Dlhodobý hmotný majetok, ktorého obstarávací cena je 299 EUR a nižšia sa odpisuje jednorázovo pri uvedení do používania.

Predpokladaná doba používania, metóda odpisovania a odpisová sadzba sú uvedené v nasledujúcej tabuľke:

	Predpokladaná doba používania	Metóda odpisovania	Ročná odpisová sadzba v %
Samostatné hnutelné veci a súbory hnutelných vecí:			
Inventár	7	Rovnomerná	14,3
Stroje, prístroje a zariadenia	5 až 6	Rovnomerná	20 – 16,7
Dopravné prostriedky	5	Rovnomerná	20
Ostatný dlhodobý hmotný majetok	3 až 40	Rovnomerná	33,3 -2,5

V prípade prechodného zníženia úžitkovej hodnoty dlhodobého majetku, ktorá bola zistená pri inventarizácii a je výrazne nižšia ako jeho ocenenie v účtovníctve po odpočítaní oprávok, je vytvorená opravná položka na úroveň jeho zistenej úžitkovej hodnoty.

### c) Goodwill

Goodwill sa účtuje pri kúpe alebo vklade podniku alebo jeho časti, ak je kúpna cena alebo uznaná hodnota vkladu vyššia ako je reálna hodnota jednotlivých zložiek majetku a záväzkov, ktorou sa tento majetok a záväzky ocenia v účtovníctve kupujúceho alebo prijímateľa vkladu. Goodwill sa účtuje pri zlúčení, splynutí a rozdelení, ak účtovná hodnota podielu jednej zúčastnenej spoločnosti v inej zúčastnenej spoločnosti je vyššia než reálna hodnota majetku a záväzkov pripadajúca na tento podiel, pričom účtovnou hodnotou podielu pri splynutí a rozdelení sa rozumie hodnota podielu ocenená reálnou hodnotou. Záporný goodwill sa zaúčtuje v prospech účtu 015-Goodwill. Pri účtovaní goodwillu sa zisťuje, v akej výške sa v budúcnosti v súvislosti s goodwillom zvýšia ekonomické úžitky a v súvislosti so záporným goodwillom znížia ekonomické úžitky. Ak budúce zvýšenie ekonomických úžitkov bude pravdepodobne nižšie než je výška goodwillu zaúčtovaná na účte 015 - Goodwill, príslušná časť goodwillu sa odpíše pri kúpe alebo vklade podniku alebo jeho časti. Vzniknutý záporný goodwill sa jednorázovo odpíše v prospech účtu 551 - Odpisy dlhodobého nehmotného majetku a dlhodobého hmotného majetku so súvzťažným zápisom na ľarchu účtu 075 - Oprávky ku goodwillu.

#### **d) Cenné papiere a podiely**

Podiely na základnom imaní v obchodných spoločnostiach sa oceňujú pri nadobudnutí obstarávacou cenou, t.j. vrátane nákladov súvisiacich s obstaraním. Súčasťou obstarávacej ceny podielu sú náklady súvisiace s obstaraním (poplatky a provízie maklérom, poradcom a pod.). Súčasťou obstarávacej ceny podielu nie sú úroky z úverov, náklady spojené s držbou podielu a pod.

Ku dňu, ku ktorému sa zostavuje účtovná závierka, sa podiely oceňujú v obstarávacej cene. V prípade zníženia hodnoty dlhodobého finančného majetku sa tvorí opravná položka v sume opodstatneného predpokladu zníženia hodnoty tohto majetku oproti jeho oceneniu v účtovníctve.

#### **e) Zásoby**

Zásoby nakupované sa oceňujú obstarávacou cenou, ktorá zahŕňa cenu, za ktorú sa majetok obstaral, a náklady súvisiace s obstaraním (clo, prepravu, poistné, provízie a pod.) znížené o zľavy z ceny. Zľava z ceny poskytnutá k už predaným alebo spotrebovaným zásobám sa účtuje ako zníženie nákladov na predané alebo spotrebované zásoby. Spoločnosť účtuje o zásobách spôsobom A tak, ako to definujú postupy účtovania. Úbytok zásob sa účtuje v cene zistenej metódou váženého aritmetického priemeru.

Ak obstarávacia cena alebo vlastné náklady zásob sú vyššie ako ich čistá realizačná hodnota ku dňu, ku ktorému sa zostavuje účtovná závierka, vytvára sa opravná položka k zásobám vo výške rozdielu medzi ich ocenením v účtovníctve a ich čistou realizačnou hodnotou. Čistá realizačná hodnota je predpokladaná predajná cena zásob znížená o predpokladané náklady na ich dokončenie a náklady súvisiace s ich predajom.

#### **f) Pohľadávky**

Pohľadávky sa pri ich vzniku oceňujú ich menovitou hodnotou. Opravná položka sa vytvára k pochybným a nedobytným pohľadávkam, kde existuje riziko nevykonalnosti pohľadávok.

Ak je zostatková doba splatnosti pohľadávky dlhšia než jeden rok, vytvára sa opravná položka, ktorá predstavuje rozdiel medzi menovitou a súčasnou hodnotou pohľadávky. Súčasná hodnota pohľadávky sa počíta ako súčet súčinov budúcich peňažných príjmov a príslušných diskontných faktorov.

#### **g) Finančné účty**

Finančné účty tvorí peňažná hotovosť, ceniny a zostatky na bankových účtoch, termínované vklady pričom riziko zmeny hodnoty tohto majetku je zanedbateľne nízke. Oceňujú sa menovitou hodnotou pri ich obstaraní.

#### **h) Náklady budúcich období a príjmy budúcich období**

Náklady budúcich období a príjmy budúcich období sú vykázané vo výške, ktorá je potrebná na dodržanie zásady vecnej a časovej súvislosti s účtovným obdobím.

#### **i) Opravné položky**

Opravné položky sa tvoria na základe zásady opatrnosti, ak je opodstatnené predpokladať, že došlo k zníženiu hodnoty majetku oproti jeho oceneniu v účtovníctve. Opravná položka sa účtuje v sume opodstatneného predpokladu zníženia hodnoty majetku oproti jeho oceneniu v účtovníctve.

#### **j) Rezervy**

Rezerva je záväzok predstavujúci existujúcu povinnosť Spoločnosti, ktorá vznikla z minulých udalostí a je pravdepodobné, že v budúcnosti zníži jej ekonomické úžitky. Rezervy sú záväzky s neurčitým časovým vymedzením alebo výškou a oceňujú sa odhadom v sume potrebnej na splnenie existujúcej povinnosti ku dňu, ku ktorému sa zostavuje účtovná závierka.

Tvorba rezervy sa účtuje na vecne príslušný nákladový alebo majetkový účet, ku ktorému záväzok prislúcha. Použitie rezervy sa účtuje na ľarchu vecne príslušného účtu rezerv so súvzťažným zápisom v prospech vecne príslušného účtu záväzkov. Rozpustenie nepotrebných rezerv alebo jej časti sa účtuje opačným účtovným zápisom ako sa účtovala tvorba rezervy.

Rezerva na bonusy, rabaty, skontá a vrátenie kúpnej ceny pri reklamácii sa tvorí ako zníženie pôvodne dosiahnutých výnosov so súvzťažným zápisom v prospech účtu rezerv.

Spoločnosť vytvorila rezervy na nevyčerpané dovolenky, reklamácie, zľavy a vernostný program, záručné opravy, rezervu na predĺženú záruku, rezervu na okamžitú výmenu, nevyplatené odmeny a iné nevyfakturované očakávané náklady.

Spoločnosť má s takmer všetkými dodávateľmi zmluvne dohodnuté podmienky procesu záručných reklamácií, na základe čoho Spoločnosť prenáša zodpovednosť za záručné reklamácie na dodávateľov v plnom rozsahu. Spoločnosť preto účtuje o rezerve na záručné reklamácie len v rozsahu pravdepodobných vlastných výdavkov na reklamácie vybraných značiek, ktorých je Spoločnosť autorizovaným distribútorom. Výška týchto vlastných výdavkov je vypočítaná na základe historických údajov ako percento z tržieb za sledované obdobie a predstavuje približne 0,05% z ročného obratu. Ostatné reklamácie, ktoré plne znáša dodávateľ na svoje náklady, nie sú predmetom tvorby rezervy.

#### **k) Závazky**

Závazky pri ich vzniku sa oceňujú menovitou hodnotou. Závazky pri ich prevzatí sa oceňujú obstarávacou cenou. Ak sa pri inventarizácii zistí, že suma záväzkov je iná ako ich výška v účtovníctve, uvedú sa záväzky v účtovníctve a v účtovej závierke v tomto zistenom ocenení.

#### **l) Zamestnanecké požitky**

Platy, mzdy, príspevky do štátnych dôchodkových a poisťných fondov, platená ročná dovolenka a platená zdravotná dovolenka, bonusy a ostatné nepeňažné požitky (napr. zdravotná starostlivosť) sa účtujú v účtovnom období, s ktorým vecne a časovo súvisia.

#### **m) Splatná daň z príjmu**

Daň z príjmov sa účtuje do nákladov Spoločnosti v období vzniku daňovej povinnosti a v priloženom výkaze ziskov a strát Spoločnosti je vypočítaná zo základu vyplývajúceho z hospodárskeho výsledku pred zdanením, ktorý bol upravený o pripočítateľné a odpočítateľné položky z titulu trvalých a dočasných úprav daňového základu a umorenia straty. Daňový záväzok je uvedený po znížení o preddavky na daň z príjmov, ktoré Spoločnosť uhradila v priebehu roka. V prípade, že uhradené preddavky na daň z príjmu v priebehu roka sú vyššie ako daňová povinnosť za tento rok, Spoločnosť vykazuje výslednú daňovú pohľadávku.

#### **n) Odložená daň z príjmu**

Odložená daň z príjmu vyplýva z:

- a) rozdielov medzi účtovnou hodnotou majetku a účtovnou hodnotou záväzkov vykázanou v súvahe a ich daňovou základňou,
- b) možnosti umorovať daňovú stratu v budúcnosti, pod ktorou sa rozumie možnosť odpočítať daňovú stratu od základu dane v budúcnosti,
- c) možnosti previesť nevyužitú daňovú odpočty a iné daňové nároky do budúcich období.

Odložená daňová pohľadávka sa účtuje iba do takej výšky, do akej je pravdepodobné, že bude možné dočasné rozdiely vyrovnáť voči budúcemu základu dane.

Pri výpočte odloženej dane sa použije sadzba dane z príjmov, o ktorej sa predpokladá, že bude platiť v čase vyrovnania odloženej dane.

#### **o) Dotácie zo štátneho rozpočtu**

Ako výnos sú zaúčtované aj štátne dotácie. Štátne dotácie sa vykazujú v účtovníctve Spoločnosti až keď je takmer isté, že sú splnené podmienky súvisiace s dotáciou a súčasne, že sa dotácia poskytne. Štátne dotácie sa vykazujú vo výkaze ziskov a strát počas účtovných období, v ktorých Spoločnosť vykazuje súvisiace náklady, na kompenzáciu ktorých sú dotácie určené. Spoločnosť vykazuje prijaté štátne dotácie vzťahujúce sa k prevádzke v rámci ostatných prevádzkových výnosov.

**p) Výdavky budúcich období a výnosy budúcich období**

Výdavky budúcich období a výnosy budúcich období sú vykazané vo výške, ktorá je potrebná na dodržanie zásady vecnej a časovej súvislosti s účtovným obdobím.

**q) Leasing (Spoločnosť je nájomca)**

**Operatívny leasing.** Prenájom majetku formou operatívneho leasingu sa účtuje do nákladov priebežne počas doby trvania leasingovej zmluvy.

**r) Cudzia mena**

Majetok a záväzky vyjadrené v cudzej mene (okrem preddavkov prijatých a poskytnutých) sa prepočítavajú na eurá referenčným výmenným kurzom určeným a vyhláseným Európskou centrálnou bankou alebo Národnou bankou Slovenska v deň predchádzajúci dňu uskutočnenia účtovného prípadu alebo v deň, ku ktorému sa zostavuje účtovná závierka. Vzniknuté kurzové rozdiely sa účtujú s vplyvom na výsledok hospodárenia.

**s) Vykazovanie výnosov**

Výnosy z predaja výrobkov sa vykazujú v momente prenosu rizika a vlastníctva výrobku, obvykle po dodávke. Ak sa Spoločnosť zaviazala dopraviť výrobky na určité miesto, výnosy sa vykazujú v momente doručenia výrobku do cieľového miesta.

Výnosy z predaja služieb sa vykazujú v účtovnom období, v ktorom boli služby poskytnuté s ohľadom na stav rozpracovanosti danej služby. Tento je zistený na základe skutočne poskytnutých služieb ako pomernej časti k celkovému rozsahu dohodnutých služieb.

Výnosy sa vykazujú po odpočítaní dane z pridanej hodnoty, zliav a zrážok (rabaty, bonusy, skontá, dobropisy a pod.). Výnosové úroky sa účtujú rovnomerne v účtovných obdobiach, ktorých sa vecne a časovo týkajú. Výnosy z dividend sa zaúčtujú v čase vzniku práva Spoločnosti na prijatie platby.

Výnosy Spoločnosti tvoria najmä tržby z maloobchodného a veľkoobchodného predaja elektronického tovaru. Výnosy z poskytovania služieb predstavujú najmä provízie zo sprostredkovania predaja cez splátkové spoločnosti, služby predĺženej záruky a marketing.

**t) Elektronický odpad**

Spoločnosť pravidelne prispieva do spoločnosti SEWA, ktorá sa zaoberá odstránením elektronického odpadu, čím Spoločnosť plní svoju zákonnú povinnosť predpísanú pre importérov elektronických zariadení. SEWA je zodpovedná za odstránenie a recykláciu elektrických a elektronických produktov. Príspevky sú počítané na základe množstva produktov predaných na trh počas účtovného obdobia. V nadväznosti na to Spoločnosť neúčtuje o žiadnych ďalších záväzkoch v súvislosti s touto povinnosťou. Príspevok sa účtuje na účet 548 – Ostatné náklady na hospodársku činnosť.

**u) Oprava chýb minulých období**

V skrátenom hospodárskom roku 2023 Spoločnosť neúčtovala o oprave významných chýb minulých období.

### III. INFORMÁCIE, KTORÉ DOPLŇUJÚ A VYSVETĽUJÚ POLOŽKY SÚVAHY

#### AKTÍVA

#### 1. Dlhodobý nehmotný majetok

Prehľad pohybu dlhodobého nehmotného majetku za bežné účtovné obdobie je uvedený nižšie:

Dlhodobý nehmotný majetok	Aktivované náklady na vývoj			Oceniteľné práva	Goodwill	Ostatný DNM	Obstarávaný DNM	Poskytnuté preddavky na DNM	Spolu
	Prvotné ocenenie	Softvér							
<b>Stav k 1.4.2023</b>	0	12 514 254	7 074	0	59 163	109 168	0	12 689 659	
Prírastky	0	0	0	0	0	802 346	0	802 346	
Úbytky	0	0	0	0	0	0	0	0	
Presuny	0	676 943	0	0	0	-676 943	0	0	
<b>Stav k 31.12.2023</b>	0	13 191 197	7 074	0	59 163	234 571	0	13 492 005	
<b>Oprávky</b>									
<b>Stav k 1.4.2023</b>	0	8 299 040	7 074	0	48 845	0	0	8 354 959	
Prírastky	0	1 090 739	0	0	3 681	0	0	1 094 420	
Úbytky	0	0	0	0	0	0	0	0	
Presuny	0	0	0	0	0	0	0	0	
<b>Stav k 31.12.2023</b>	0	9 389 779	7 074	0	52 526	0	0	9 449 379	
<b>Opravné položky</b>									
<b>Stav k 1.4.2023</b>	0	0	0	0	0	0	0	0	
Prírastky	0	0	0	0	0	0	0	0	
Úbytky	0	0	0	0	0	0	0	0	
Presuny	0	0	0	0	0	0	0	0	
<b>Stav k 31.12.2023</b>	0	0	0	0	0	0	0	0	
<b>Zostatková hodnota</b>									
<b>Stav k 1.4.2023</b>	0	4 215 214	0	0	10 318	109 168	0	4 334 700	
<b>Stav k 31.12.2023</b>	0	3 801 418	0	0	6 637	234 571	0	4 042 626	

V priebehu účtovného obdobia neboli ako súčasť ocenenia aktivované úroky. Spoločnosť môže voľne disponovať s nehmotným majetkom.

Informácie za predchádzajúce účtovné obdobie sú uvedené v nasledujúcej tabuľke:

	Aktivované náklady na vývoj		Oceniteľné práva	Goodwill	Ostatný DNM	Obstarávaný DNM	Poskytnuté preddavky na DNM	Spolu
<b>Dlhodobý nehmotný majetok</b>								
Prvotné ocenenie								
<b>Stav k 1.4.2022</b>	<b>0</b>	<b>11 504 251</b>	<b>7 074</b>	<b>0</b>	<b>59 163</b>	<b>139 452</b>	<b>0</b>	<b>11 709 940</b>
Prírastky	0	0	0	0	0	979 719	0	979 719
Úbytky	0	0	0	0	0	0	0	0
Presuny	0	1 010 003	0	0	0	-1 010 003	0	0
<b>Stav k 31.03.2023</b>	<b>0</b>	<b>12 514 254</b>	<b>7 074</b>	<b>0</b>	<b>59 163</b>	<b>109 168</b>	<b>0</b>	<b>12 689 659</b>
Oprávky								
<b>Stav k 1.4.2022</b>	<b>0</b>	<b>6 972 886</b>	<b>7 074</b>	<b>0</b>	<b>42 149</b>	<b>0</b>	<b>0</b>	<b>7 022 109</b>
Prírastky	0	1 326 154	0	0	6 696	0	0	1 332 850
Úbytky	0	0	0	0	0	0	0	0
Presuny	0	0	0	0	0	0	0	0
<b>Stav k 31.03.2023</b>	<b>0</b>	<b>8 299 040</b>	<b>7 074</b>	<b>0</b>	<b>48 845</b>	<b>0</b>	<b>0</b>	<b>8 354 959</b>
Opravné položky								
<b>Stav k 1.4.2022</b>	<b>0</b>	<b>0</b>	<b>0</b>	<b>0</b>	<b>0</b>	<b>0</b>	<b>0</b>	<b>0</b>
Prírastky	0	0	0	0	0	0	0	0
Úbytky	0	0	0	0	0	0	0	0
Presuny	0	0	0	0	0	0	0	0
<b>Stav k 31.03.2023</b>	<b>0</b>	<b>0</b>	<b>0</b>	<b>0</b>	<b>0</b>	<b>0</b>	<b>0</b>	<b>0</b>
Zostatková hodnota								
<b>Stav k 1.4.2022</b>	<b>0</b>	<b>4 531 365</b>	<b>0</b>	<b>0</b>	<b>17 014</b>	<b>139 452</b>	<b>0</b>	<b>4 687 831</b>
<b>Stav k 31.03.2023</b>	<b>0</b>	<b>4 215 214</b>	<b>0</b>	<b>0</b>	<b>10 318</b>	<b>109 168</b>	<b>0</b>	<b>4 334 700</b>

## 2. Dlhodobý hmotný majetok

Prehľad pohybu dlhodobého hmotného majetku za bežné účtovné obdobie je uvedený nižšie:

Dlhodobý hmotný majetok	Pozemky	Stavby	Samostatné hnuiteľné veci a súbory hnuiteľných vecí	Pestovateľské celky trvalých porastov	Základné stádo a ťažné zvieratá	Ostatný DHM	Obstarávaný DHM	Poskytnuté preddavky na DHM	Spolu
Prvotné ocenenie									
<b>Stav k 1.4.2023</b>	<b>66 600</b>	<b>4 414 631</b>	<b>16 149 980</b>	<b>0</b>	<b>0</b>	<b>1 640 158</b>	<b>2 540 818</b>	<b>0</b>	<b>24 812 187</b>
Prírastky	0	0	0	0	0	0	2 554 768	0	2 554 768
Úbytky	66 600	700 974	637 839	0	0	70 482	0	0	1 475 895
Presuny	0	692 203	3 471 987	0	0	248 999	-4 413 189	0	0
<b>Stav k 31.12.2023</b>	<b>0</b>	<b>4 405 860</b>	<b>18 984 128</b>	<b>0</b>	<b>0</b>	<b>1 818 675</b>	<b>682 397</b>	<b>0</b>	<b>25 891 060</b>
Oprávky									
<b>Stav k 1.4.2023</b>	<b>0</b>	<b>1 836 927</b>	<b>12 609 795</b>	<b>0</b>	<b>0</b>	<b>1 124 587</b>	<b>0</b>	<b>0</b>	<b>15 571 309</b>
Prírastky	0	207 472	1 077 983	0	0	192 766	0	0	1 478 221
Úbytky	0	162 797	609 224	0	0	67 617	0	0	839 638
Presuny	0	0	0	0	0	0	0	0	0
<b>Stav k 31.12.2023</b>	<b>0</b>	<b>1 881 602</b>	<b>13 078 554</b>	<b>0</b>	<b>0</b>	<b>1 249 736</b>	<b>0</b>	<b>0</b>	<b>16 209 892</b>
Opravné položky									
<b>Stav k 1.4.2023</b>	<b>0</b>	<b>37 746</b>	<b>0</b>	<b>0</b>	<b>0</b>	<b>0</b>	<b>0</b>	<b>0</b>	<b>37 746</b>
Prírastky	0	0	0	0	0	0	0	0	0
Úbytky	0	6 122	0	0	0	0	0	0	6 122
Presuny	0	0	0	0	0	0	0	0	0
<b>Stav k 31.12.2023</b>	<b>0</b>	<b>31 624</b>	<b>0</b>	<b>0</b>	<b>0</b>	<b>0</b>	<b>0</b>	<b>0</b>	<b>31 624</b>
Zostatková hodnota									
<b>Stav k 1.4.2023</b>	<b>66 600</b>	<b>2 539 958</b>	<b>3 540 185</b>	<b>0</b>	<b>0</b>	<b>515 571</b>	<b>2 540 818</b>	<b>0</b>	<b>9 203 132</b>
<b>Stav k 31.12.2023</b>	<b>0</b>	<b>2 492 634</b>	<b>5 905 574</b>	<b>0</b>	<b>0</b>	<b>568 939</b>	<b>682 397</b>	<b>0</b>	<b>9 649 544</b>

V priebehu účtovného obdobia neboli ako súčasť ocenenia aktivované úroky.

Informácie za predchádzajúce účtovné obdobie sú uvedené v nasledujúcej tabuľke:

Dlhodobý hmotný majetok	Pozemky	Stavby	Samostatné hnuiteľné veci			Základné stádo a ťažné zvieratá	Ostatný DHM	Obstarávaný DHM	Poskytnuté preddavky na DHM	Spolu
			a súbory hnuiteľných vecí	Pestovateľské celky trvalých porastov						
Prvotné ocenenie										
<b>Stav k 1.4.2022</b>	<b>66 600</b>	<b>4 211 041</b>	<b>15 776 207</b>	<b>0</b>	<b>0</b>	<b>1 465 666</b>	<b>1 211 986</b>	<b>0</b>	<b>22 731 500</b>	
Prírastky	0	0	0	0	0	0	2 901 864	0	2 901 864	
Úbytky	0	69 898	626 000	0	0	125 279	0	0	821 177	
Presuny	0	273 488	999 773	0	0	299 771	-1 573 032	0	0	
<b>Stav k 31.03.2023</b>	<b>66 600</b>	<b>4 414 631</b>	<b>16 149 980</b>	<b>0</b>	<b>0</b>	<b>1 640 158</b>	<b>2 540 818</b>	<b>0</b>	<b>24 812 187</b>	
Oprávky										
<b>Stav k 1.4.2022</b>	<b>0</b>	<b>1 614 378</b>	<b>11 888 850</b>	<b>0</b>	<b>0</b>	<b>1 015 185</b>	<b>0</b>	<b>0</b>	<b>14 518 413</b>	
Prírastky	0	292 447	1 349 932	0	0	234 721	0	0	1 877 100	
Úbytky	0	69 898	628 987	0	0	125 319	0	0	824 204	
Presuny	0	0	0	0	0	0	0	0	0	
<b>Stav k 31.03.2023</b>	<b>0</b>	<b>1 836 927</b>	<b>12 609 795</b>	<b>0</b>	<b>0</b>	<b>1 124 587</b>	<b>0</b>	<b>0</b>	<b>15 571 309</b>	
Opravné položky										
<b>Stav k 1.4.2022</b>	<b>0</b>	<b>45 908</b>	<b>0</b>	<b>0</b>	<b>0</b>	<b>0</b>	<b>0</b>	<b>0</b>	<b>45 908</b>	
Prírastky	0	0	0	0	0	0	0	0	0	
Úbytky	0	8 162	0	0	0	0	0	0	8 162	
Presuny	0	0	0	0	0	0	0	0	0	
<b>Stav k 31.03.2023</b>	<b>0</b>	<b>37 746</b>	<b>0</b>	<b>0</b>	<b>0</b>	<b>0</b>	<b>0</b>	<b>0</b>	<b>37 746</b>	
Zostatková hodnota										
<b>Stav k 1.4.2022</b>	<b>66 600</b>	<b>2 550 755</b>	<b>3 887 357</b>	<b>0</b>	<b>0</b>	<b>450 481</b>	<b>1 211 986</b>	<b>0</b>	<b>8 167 179</b>	
<b>Stav k 31.03.2023</b>	<b>66 600</b>	<b>2 539 958</b>	<b>3 540 185</b>	<b>0</b>	<b>0</b>	<b>515 571</b>	<b>2 540 818</b>	<b>0</b>	<b>9 203 132</b>	

#### Iné informácie o dlhodobom hmotnom majetku

Dlhodobý hmotný majetok bol poistený v Allianz – Slovenskej poisťovni, a.s. k 31. marcu 2023 nasledovne:

- pre prípad škôd spôsobených živelnou pohromou do výšky 15 482 000,- Eur
- pre prípad škôd spôsobených krádežou, vlámaním, lúpežou a vandalizmom do výšky 15 000,- Eur na novú hodnotu

Dlhodobý hmotný majetok bol poistený v Allianz – Slovenskej poisťovni, a.s. k 31. decembru 2023 nasledovne:

- pre prípad škôd spôsobených živelnou pohromou do výšky 18 792 000,- Eur
- pre prípad škôd spôsobených krádežou, vlámaním, lúpežou a vandalizmom do výšky 15 000,- Eur na novú hodnotu

Prenajatý majetok ku 31. marcu 2023 nie je poistený

Prenajatý majetok ku 31. decembru 2023 nie je poistený.

Stavebné súčasti budovy – vlastné a cudzie boli poistené v Allianz – Slovenskej poisťovni, a. s. ku 31. marcu 2023 nasledovne:

- pre prípad škôd spôsobených krádežou, vlámaním, lúpežou a vandalizmom do výšky 15 000 EUR na prvé riziko

Stavebné súčasti budovy – vlastné a cudzie boli poistené v Allianz – Slovenskej poisťovni, a. s. ku 31. decembru 2023 nasledovne:

- pre prípad škôd spôsobených krádežou, vlámaním, lúpežou a vandalizmom do výšky 15 000 EUR na prvé riziko



Informácie za predchádzajúce účtovné obdobie sú uvedené v nasledujúcej tabuľke:

Dlhodobý finančný majetok	Podielové CP a		Podielové CP a podiely v		Podielové CP a podiely v rámci podielovej účasti		Pôžičky prepojeným prepojeným prepojeným		Pôžičky prepojeným prepojeným prepojeným		Pôžičky a ostatný DFM s dobou viazanosti dlhšou ako jeden rok		Účty v bankách s dobou viazanosti dlhšou ako jeden rok		Poskytnuté preddavky na DFM		Spolu	
	ÚJ	ÚJ	ÚJ	ÚJ	ÚJ	ÚJ	ÚJ	ÚJ	ÚJ	ÚJ	ÚJ	ÚJ	ÚJ	ÚJ	ÚJ	ÚJ		
Prvotné ocenenie																		
<b>Stav k 1.4.2022</b>	<b>12 253 984</b>	<b>0</b>	<b>0</b>	<b>0</b>	<b>0</b>	<b>0</b>	<b>0</b>	<b>0</b>	<b>0</b>	<b>0</b>	<b>0</b>	<b>0</b>	<b>0</b>	<b>0</b>	<b>0</b>	<b>0</b>	<b>0</b>	<b>12 253 984</b>
Prírastky	0	0	0	0	0	0	0	0	0	0	0	0	0	0	0	0	0	408 000
Úbytky	0	0	0	0	0	0	0	0	0	0	0	0	0	0	0	0	0	0
Presuny	285 512	0	0	0	0	0	0	0	0	0	0	0	0	0	0	0	0	-285 512
<b>Stav k 31.03.2023</b>	<b>12 539 496</b>	<b>0</b>	<b>0</b>	<b>0</b>	<b>0</b>	<b>0</b>	<b>0</b>	<b>0</b>	<b>0</b>	<b>0</b>	<b>0</b>	<b>0</b>	<b>0</b>	<b>0</b>	<b>0</b>	<b>0</b>	<b>0</b>	<b>12 661 984</b>
Opravné položky																		
<b>Stav k 1.4.2022</b>	<b>0</b>	<b>0</b>	<b>0</b>	<b>0</b>	<b>0</b>	<b>0</b>	<b>0</b>	<b>0</b>	<b>0</b>	<b>0</b>	<b>0</b>	<b>0</b>	<b>0</b>	<b>0</b>	<b>0</b>	<b>0</b>	<b>0</b>	<b>0</b>
Prírastky	0	0	0	0	0	0	0	0	0	0	0	0	0	0	0	0	0	0
Úbytky	0	0	0	0	0	0	0	0	0	0	0	0	0	0	0	0	0	0
Presuny	0	0	0	0	0	0	0	0	0	0	0	0	0	0	0	0	0	0
<b>Stav k 31.03.2023</b>	<b>0</b>	<b>0</b>	<b>0</b>	<b>0</b>	<b>0</b>	<b>0</b>	<b>0</b>	<b>0</b>	<b>0</b>	<b>0</b>	<b>0</b>	<b>0</b>	<b>0</b>	<b>0</b>	<b>0</b>	<b>0</b>	<b>0</b>	<b>0</b>
Účtovná hodnota																		
<b>Stav k 1.4.2022</b>	<b>12 253 984</b>	<b>0</b>	<b>0</b>	<b>0</b>	<b>0</b>	<b>0</b>	<b>0</b>	<b>0</b>	<b>0</b>	<b>0</b>	<b>0</b>	<b>0</b>	<b>0</b>	<b>0</b>	<b>0</b>	<b>0</b>	<b>0</b>	<b>12 253 984</b>
<b>Stav k 31.03.2023</b>	<b>12 539 496</b>	<b>0</b>	<b>0</b>	<b>0</b>	<b>0</b>	<b>0</b>	<b>0</b>	<b>0</b>	<b>0</b>	<b>0</b>	<b>0</b>	<b>0</b>	<b>0</b>	<b>0</b>	<b>0</b>	<b>0</b>	<b>0</b>	<b>12 661 984</b>

Spoločnosť môže voľne disponovať s finančným majetkom.

Rozhodujúci vplyv, spoločný rozhodujúci vplyv a podstatný vplyv

Spoločnosť má určitý dlhodobý finančný majetok umiestnený v iných účtovných jednotkách, kde prostredníctvom tohto umiestnenia Spoločnosť vykonáva rozhodujúci vplyv.

Na základe rozhodnutia mimoriadneho valného zhromaždenia spoločnosti Fotomat, s.r.o. zo dňa 10. mája 2023 bol vklad do ostatných kapitálových fondov vrátený spoločnosti NAY a.s. vo výške 1 007 308 EUR. Zároveň bol schválený prevod 70% obchodného podielu spoločnosti NAY a.s. v spoločnosti Fotomat, s.r.o. novým spoločníkom. Prevod podielu na nových spoločníkov sa uskutočnil do konca júla 2023.

Výška vlastného imania k 31. decembru 2023, výsledok hospodárenia za bežné účtovné obdobie a iné informácie o dcérskych účtovných jednotkách sú uvedené v nasledujúcej tabuľke. Údaje týkajúce sa Electro World s.r.o. sú uvedené k 31. decembru 2023 po prepočítaní referenčným výmenným kurzom medzi CZK a EUR určeným a vyhláseným Národnou bankou Slovenska ku dňu, ku ktorému sa zostavuje účtovná závierka.

Obchodné meno a sídlo	Podiel na ZI v %	Podiel na iných zložkách vlastného imania v %	Výška vlastného imania	Výsledok hospodárenia	Výška príspevkov do kapitálových fondov z príspevkov	Účtovná hodnota DFM
<b>Rozhodujúci vplyv</b>						
Electro World s.r.o.	100%	0%	979 089	-903 899	0	11 636 508
<b>Spolu</b>	<b>x</b>	<b>x</b>	<b>x</b>	<b>x</b>	<b>x</b>	<b>11 636 508</b>

Informácie za predchádzajúce účtovné obdobie sú uvedené v nasledujúcej tabuľke:

Obchodné meno a sídlo	Podiel na ZI v %	Podiel na iných zložkách vlastného imania v %	Výška vlastného imania	Výsledok hospodárenia	Výška príspevkov do kapitálových fondov z príspevkov	Účtovná hodnota DFM
<b>Rozhodujúci vplyv</b>						
Electro World s.r.o.	100%	0%	1 981 743	-572 322	0	11 636 508
Fotomat, s.r.o.	70%	0%	315 503	-313 373	285 512	1 025 476
<b>Spolu</b>	<b>x</b>	<b>x</b>	<b>x</b>	<b>x</b>	<b>x</b>	<b>12 661 984</b>

#### 4. Zásoby

Vývoj opravnej položky k zásobám v priebehu bežného účtovného obdobia je uvedený v nasledujúcej tabuľke:

Zásoby	Stav k 1.4.2023	Tvorba OP	Zúčtovanie OP z dôvodu zániku opodstatnenosti	Zúčtovanie OP z dôvodu vyradenia majetku z účtovníctva	Stav k 31.12.2023
Tovar	833 251	0	0	0	833 251
<b>Zásoby spolu</b>	<b>833 251</b>	<b>0</b>	<b>0</b>	<b>0</b>	<b>833 251</b>

Zníženie čistej realizačnej hodnoty zásob bolo zohľadnené vytvorením opravnej položky. Čistá realizačná hodnota zásob sa znížila predovšetkým v dôsledku zmeny sortimentu a zníženia predajných cien. Na zníženie opravnej položky malo vplyv aj efektívnejšie alokovanie bonusov na skladované zásoby.

Informácie za predchádzajúce účtovné obdobie sú uvedené v nasledujúcej tabuľke:

<b>Zásoby</b>	<b>Stav k 1.4.2023</b>	<b>Tvorba OP</b>	<b>Zúčtovanie OP z dôvodu zániku opodstatnenosti</b>	<b>Zúčtovanie OP z dôvodu vyradenia majetku z účtovníctva</b>	<b>Stav k 31.03.2023</b>
Tovar	1 275 163	63 149	505 061	0	<b>833 251</b>
<b>Zásoby spolu</b>	<b>1 275 163</b>	<b>63 149</b>	<b>505 061</b>	<b>0</b>	<b>833 251</b>

Informácie o záložnom práve prípadne obmedzenom práve disponovať so zásobami:

Na zásoby bolo k 31. decembru 2023 a 31. marcu 2023 zriadené záložné právo v prospech veriteľa (viď časť Pasíva, bod 5).

Zásoby boli poistené v Allianz–Slovenskej poisťovni, a. s. k 31. decembru 2023 nasledovne:

- pre prípad škôd spôsobených živelnou pohromou do výšky 97 530 000,- EUR a
- pre prípad škôd spôsobených krádežou, vlámaním, lúpežou a vandalizmom do výšky sublimit 100 000,- EUR na jednu poistnú udalosť, limit 250 000,- EUR pre všetky poistné udalosti na účtovnú cenu.

Zásoby boli poistené v Allianz–Slovenskej poisťovni, a. s. k 31. marcu 2023 nasledovne:

- pre prípad škôd spôsobených živelnou pohromou do výšky 66 700 000,- EUR a
- pre prípad škôd spôsobených krádežou, vlámaním, lúpežou a vandalizmom do výšky sublimit 100 000,- EUR na jednu poistnú udalosť, limit 250 000,- EUR pre všetky poistné udalosti na účtovnú cenu.

## 5. Pohľadávky

Vývoj opravnej položky v priebehu bežného účtovného obdobia je zobrazený v nasledujúcej tabuľke:

<b>Pohľadávky</b>	<b>Stav k 1.4.2023</b>	<b>Tvorba OP</b>	<b>Zúčtovanie OP z dôvodu zániku opodstatnenosti</b>	<b>Zúčtovanie OP z dôvodu vyradenia majetku z účtovníctva</b>	<b>Stav k 31.12.2023</b>
<b>Krátkodobé pohľadávky z obchodného styku, z toho:</b>	<b>108 358</b>	<b>26 582</b>	<b>0</b>	<b>0</b>	<b>134 940</b>
Ostatné pohľadávky z obchodného styku	108 358	26 582	0	0	134 940
<b>Ostatné krátkodobé pohľadávky, z toho:</b>	<b>4 897</b>	<b>2 121</b>	<b>0</b>	<b>0</b>	<b>7 018</b>
Iné pohľadávky	4 897	2 121	0	0	7 018
<b>Krátkodobé pohľadávky spolu</b>	<b>113 255</b>	<b>28 703</b>	<b>0</b>	<b>0</b>	<b>141 958</b>

Informácie za predchádzajúce účtovné obdobie sú uvedené v nasledujúcej tabuľke:

Pohľadávky	Stav k 1.4.2022	Tvorba OP	Zúčtovanie OP z dôvodu zániku opodstatnenosti	Zúčtovanie OP	Stav k 31.03.2023
				z dôvodu vyradenia majetku z účtovníctva	
<b>Krátkodobé pohľadávky z obchodného styku, z toho:</b>	<b>108 670</b>	<b>0</b>	<b>312</b>	<b>0</b>	<b>108 358</b>
Ostatné pohľadávky z obchodného styku	108 670	0	312	0	108 358
<b>Ostatné krátkodobé pohľadávky, z toho:</b>	<b>485</b>	<b>4 412</b>	<b>0</b>	<b>0</b>	<b>4 897</b>
Iné pohľadávky	485	4 412	0	0	4 897
<b>Krátkodobé pohľadávky spolu</b>	<b>109 155</b>	<b>4 412</b>	<b>312</b>	<b>0</b>	<b>113 255</b>

Veková štruktúra krátkodobých pohľadávok Spoločnosti k 31. decembru 2023 je uvedená v nasledujúcej tabuľke:

Názov položky	V lehote splatnosti	Po lehote splatnosti	Pohľadávky spolu
<b>Krátkodobé pohľadávky z obchodného styku, z toho:</b>	<b>40 121 788</b>	<b>2 910 405</b>	<b>43 032 193</b>
Pohľadávky voči prepojeným účtovným jednotkám	22 367 896	266 263	22 634 159
Ostatné pohľadávky z obchodného styku	17 753 892	2 644 142	20 398 034
<b>Ostatné krátkodobé pohľadávky, z toho:</b>	<b>1 146 419</b>	<b>0</b>	<b>1 146 419</b>
Daňové pohľadávky a dotácie	501 064	0	501 064
Iné pohľadávky	645 355	0	645 355
<b>Krátkodobé pohľadávky spolu</b>	<b>41 268 207</b>	<b>2 910 405</b>	<b>44 178 612</b>

Informácie za predchádzajúce účtovné obdobie sú uvedené v nasledujúcej tabuľke:

Názov položky	V lehote splatnosti	Po lehote splatnosti	Pohľadávky spolu
<b>Krátkodobé pohľadávky z obchodného styku, z toho:</b>	<b>24 734 306</b>	<b>480 704</b>	<b>25 215 010</b>
Pohľadávky voči prepojeným účtovným jednotkám	13 449 093	293	13 449 386
Ostatné pohľadávky z obchodného styku	11 285 213	480 411	11 765 624
<b>Ostatné krátkodobé pohľadávky, z toho:</b>	<b>1 214 054</b>	<b>4 897</b>	<b>1 218 951</b>
Daňové pohľadávky a dotácie	954 879	0	954 879
Iné pohľadávky	259 175	4 897	264 072
<b>Krátkodobé pohľadávky spolu</b>	<b>25 948 360</b>	<b>485 601</b>	<b>26 433 961</b>

Na pohľadávky bolo k 31. decembru 2023 a 31. marcu 2023 zriadené záložné právo v prospech veriteľa (viď časť Pasíva, bod 5).

## 6. Odložená daňová pohľadávka

Informácie o výpočte odloženej daňovej pohľadávky a iné doplňujúce informácie k odloženej dani sú uvedené v poznámkach v časti IV bod 6.

## 7. Finančné účty

Finančnými účtami môže Spoločnosť voľne disponovať.

## 8. Časové rozlíšenie

Jednotlivé položky časového rozlíšenia sú uvedené v nasledujúcej tabuľke:

Opis položky časového rozlíšenia	Stav k 31.12.2023	Stav k 31.03.2023
<b>Náklady budúcich období krátkodobé, z toho:</b>	<b>494 002</b>	<b>495 034</b>
Reklama	154 227	25 484
Nájomné	249 987	246 778
Licencie (Microsoft, sondy, programy ...)	52 700	29 019
Komunálny odpad	0	46 403
Ostatné	37 088	147 350
<b>Príjmy budúcich období krátkodobé, z toho:</b>	<b>0</b>	<b>575</b>
Ostatné príjmy	0	575
<b>Spolu</b>	<b>494 002</b>	<b>495 609</b>

## PASÍVA

### 1. Vlastné imanie

Informácie o pohyboch vo vlastnom imaní a iné dodatočné informácie o vlastnom imaní Spoločnosti sú uvedené v poznámkach v časti IX.

### 2. Sociálny fond

Tvorba a čerpanie sociálneho fondu v priebehu účtovného obdobia sú uvedené v nasledujúcej tabuľke:

Názov položky	2023	2023
<b>Začiatkový stav sociálneho fondu</b>	<b>192 076</b>	<b>219 689</b>
Tvorba sociálneho fondu na ťarchu nákladov	189 103	245 686
<b>Tvorba sociálneho fondu spolu</b>	<b>189 103</b>	<b>245 686</b>
<b>Čerpanie sociálneho fondu</b>	<b>239 517</b>	<b>273 299</b>
<b>Konečný zostatok sociálneho fondu</b>	<b>141 662</b>	<b>192 076</b>

### 3. Závazky

Štruktúra záväzkov podľa zostatkovej doby splatnosti k 31. decembru 2023:

Názov položky	Závazky so zostatkovou dobou splatnosti			Závazky po lehote splatnosti	Spolu záväzky
	viac ako päť rokov	jeden rok až päť rokov	do jedného roka		
<b>Ostatné dlhodobé záväzky, z toho:</b>	<b>0</b>	<b>141 662</b>	<b>0</b>	<b>0</b>	<b>141 662</b>
Závazky zo sociálneho fondu	0	141 662	0	0	141 662
<b>Dlhodobé záväzky spolu</b>	<b>0</b>	<b>141 662</b>	<b>0</b>	<b>0</b>	<b>141 662</b>
<b>Krátkodobé záväzky z obchodného styku, z toho:</b>	<b>0</b>	<b>0</b>	<b>84 249 816</b>	<b>2 406 416</b>	<b>86 656 232</b>
Závazky voči prepojeným účtovným jednotkám	0	0	1 887 663	34 699	1 922 362
Ostatné záväzky z obchodného styku	0	0	82 362 153	2 371 717	84 733 870
<b>Ostatné krátkodobé záväzky, z toho:</b>	<b>0</b>	<b>0</b>	<b>8 058 533</b>	<b>0</b>	<b>8 058 533</b>
Závazky voči zamestnancom	0	0	1 661 900	0	1 661 900
Závazky zo sociálneho poistenia	0	0	1 040 335	0	1 040 335
Daňové záväzky a dotácie	0	0	5 110 880	0	5 110 880
Iné záväzky	0	0	245 418	0	245 418
<b>Krátkodobé záväzky spolu</b>	<b>0</b>	<b>0</b>	<b>92 308 349</b>	<b>2 406 416</b>	<b>94 714 765</b>

Informácie za predchádzajúce účtovné obdobie sú uvedené v nasledujúcej tabuľke:

Názov položky	Závazky so zostatkovou dobou splatnosti			Závazky po lehote splatnosti	Spolu závazky
	viac ako päť rokov	až päť rokov	do jedného roka		
<b>Ostatné dlhodobé závazky, z toho:</b>	<b>0</b>	<b>192 076</b>	<b>0</b>	<b>0</b>	<b>192 076</b>
Závazky zo sociálneho fondu	0	192 076	0	0	192 076
<b>Dlhodobé závazky spolu</b>	<b>0</b>	<b>192 076</b>	<b>0</b>	<b>0</b>	<b>192 076</b>
<b>Krátkodobé závazky z obchodného styku, z toho:</b>	<b>0</b>	<b>0</b>	<b>43 444 247</b>	<b>647 099</b>	<b>44 091 346</b>
Závazky voči prepojeným účtovným jednotkám	0	0	1 618 532	0	1 618 532
Ostatné závazky z obchodného styku	0	0	41 825 715	647 099	42 472 814
<b>Ostatné krátkodobé závazky, z toho:</b>	<b>0</b>	<b>0</b>	<b>3 278 531</b>	<b>0</b>	<b>3 278 531</b>
Závazky voči spoločníkom a združeniu	0	0	122 488	0	122 488
Závazky voči zamestnancom	0	0	1 392 650	0	1 392 650
Závazky zo sociálneho poistenia	0	0	742 858	0	742 858
Daňové závazky a dotácie	0	0	855 908	0	855 908
Iné závazky	0	0	164 627	0	164 627
<b>Krátkodobé závazky spolu</b>	<b>0</b>	<b>0</b>	<b>46 722 778</b>	<b>647 099</b>	<b>47 369 877</b>

#### 4. Rezervy

Prehľad pohybu rezerv za hospodársky rok 2023 je uvedený v nasledujúcej tabuľke:

Názov položky	Stav k				Stav k 31.12.2023
	1.4.2023	Tvorba	Použitie	Zrušenie	
<b>Dlhodobé rezervy, z toho:</b>	<b>1 963 285</b>	<b>473 108</b>	<b>309 720</b>	<b>0</b>	<b>2 126 673</b>
<i>Ostatné dlhodobé rezervy, z toho:</i>	<i>1 963 285</i>	<i>473 108</i>	<i>309 720</i>	<i>0</i>	<i>2 126 673</i>
Záručné opravy	106 440	0	0	0	106 440
Rezerva na predĺženu záruku	1 856 845	473 108	309 720	0	2 020 233
<b>Krátkodobé rezervy, z toho:</b>	<b>3 698 180</b>	<b>1 942 928</b>	<b>1 816 809</b>	<b>512 191</b>	<b>3 312 108</b>
<i>Zákonné krátkodobé rezervy, z toho:</i>	<i>740 238</i>	<i>643 220</i>	<i>392 360</i>	<i>347 878</i>	<i>643 220</i>
Mzdy za dovolenku vrátane poistného	740 238	643 220	392 360	347 878	643 220
<i>Ostatné krátkodobé rezervy, z toho:</i>	<i>2 957 942</i>	<i>1 299 708</i>	<i>1 424 449</i>	<i>164 313</i>	<i>2 668 888</i>
Nevyfakturované služby	168 795	579 845	153 465	0	595 175
Odmeny pracovníkom	1 369 122	503 176	1 182 636	164 313	525 349
Zľavy NAY extra klub	1 289 173	93 839	0	0	1 383 012
Rezerva na okamžitú výmenu	59 481	63 894	39 087	0	84 288
Rezerva na predĺženu záruku	71 371	58 954	49 261	0	81 064
<b>Rezervy spolu</b>	<b>5 661 465</b>	<b>2 416 036</b>	<b>2 126 529</b>	<b>512 191</b>	<b>5 438 781</b>

Informácie za predchádzajúce účtovné obdobie sú uvedené v nasledujúcej tabuľke:

Názov položky	Stav k 1.4.2022	Tvorba	Použitie	Zrušenie	Stav k 31.03.2023
<b>Dlhodobé rezervy, z toho:</b>	<b>1 461 708</b>	<b>771 175</b>	<b>269 598</b>	<b>0</b>	<b>1 963 285</b>
<i>Ostatné dlhodobé rezervy, z toho:</i>	<i>1 461 708</i>	<i>771 175</i>	<i>269 598</i>	<i>0</i>	<i>1 963 285</i>
Záručné opravy	106 440	0	0	0	106 440
Rezerva na predĺženu záruku	1 355 268	771 175	269 598	0	1 856 845
<b>Krátkodobé rezervy, z toho:</b>	<b>4 341 093</b>	<b>2 450 168</b>	<b>2 776 799</b>	<b>316 282</b>	<b>3 698 180</b>
<i>Zákonné krátkodobé rezervy, z toho:</i>	<i>759 716</i>	<i>740 238</i>	<i>647 289</i>	<i>112 427</i>	<i>740 238</i>
Mzdy za dovolenku vrátane poistného	759 716	740 238	647 289	112 427	740 238
<i>Ostatné krátkodobé rezervy, z toho:</i>	<i>3 581 377</i>	<i>1 709 930</i>	<i>2 129 510</i>	<i>203 855</i>	<i>2 957 942</i>
Nevyfakturované služby	142 366	144 470	108 283	9 758	168 795
Rezerva na predĺženu záruku z Amico Finance	1 092	0	1 092	0	0
Odmeny pracovníkom	1 793 839	1 346 950	1 577 570	194 097	1 369 122
Zľavy NAY extra klub	1 409 220	121 958	242 005	0	1 289 173
Rezerva na okamžitú výmenu	21 446	63 357	25 322	0	59 481
Rezerva na predĺženu záruku	213 414	33 195	175 238	0	71 371
<b>Rezervy spolu</b>	<b>5 802 801</b>	<b>3 221 343</b>	<b>3 046 397</b>	<b>316 282</b>	<b>5 661 465</b>

#### Zľavy NAY extra klub

Rezerva na NAY vernostné karty sa tvorí na základe akumulovaných bodov, ktoré zákazníci získavajú za nákupy. Tieto body môžu byť zákazníkmi použité ako zľava pri ďalších nákupoch do výšky hodnoty nákupu s dobou expirácie do 12 mesiacov. Výška vytvorenej rezervy zodpovedá odhadu budúceho použitia bodov platných ku koncu bežného roka. Využitie tejto rezervy sa predpokladá v hospodárskom roku 2024.

#### Záručné opravy

Rezerva na záručné opravy k 31. decembru 2023 vo výške 106 440 EUR bola vytvorená na predpokladané náklady na záručné opravy výrobkov, ktoré boli predané pred 31. decembrom 2023 a Spoločnosť je ich autorizovaným distribútorom a tiež na záručné opravy, ktoré prevzala za zaniknutých dodávateľov bez nástupcu. Využitie tejto rezervy sa predpokladá do roku 2025. U ostatného tovaru náklady na záručné opravy znášajú dodávatelia spoločnosti, a preto sa rezerva netvorí (vid časť II., bod j)).

Spoločnosť má s takmer všetkými dodávateľmi zmluvne dohodnuté podmienky procesu záručných reklamácií, na základe čoho Spoločnosť prenáša zodpovednosť za záručné reklamácie na dodávateľov v plnom rozsahu. Spoločnosť preto účtuje o rezerve na záručné reklamácie len v rozsahu pravdepodobných vlastných výdavkov na reklamácie vybraných značiek, ktorých je Spoločnosť autorizovaným distribútorom. Výška týchto vlastných výdavkov je vypočítaná na základe historických údajov ako percento z tržieb za sledované obdobie a predstavuje približne 0,05% z ročného obratu. Ostatné reklamácie, ktoré plne znáša dodávateľ na svoje náklady, nie sú predmetom tvorby rezervy.

#### Rezerva na predĺženú záruku

Rezerva na predĺženú záruku bola priebežne tvorená na predpokladané náklady na Spoločnosťou poskytovanú službu súvisiacu so zabezpečením budúcich pozáručných opráv tovaru pre svojich zákazníkov. Výška tvorby tejto rezervy je vypočítaná na základe analýzy externých konzultantov Spoločnosti a bude priebežne prehodnocovaná na základe budúcich získaných údajov.

#### Rezerva na okamžitú výmenu

Rezerva na okamžitú výmenu bola priebežne tvorená na predpokladané náklady na Spoločnosťou poskytovanú službu súvisiacu s okamžitou výmenou tovaru svojím zákazníkom. Výška tvorby tejto rezervy je vypočítaná na základe analýzy externých konzultantov Spoločnosti a bude priebežne prehodnocovaná na základe budúcich získaných údajov.

## 5. Bankové úvery a vydané dlhopisy

Spoločnosť má k dispozícii kontokorentnú úverovú linku v celkovej výške 30 000 000 EUR (k 31. marcu 2023: 30 000 000 EUR) za nasledovných úverových podmienok: 1M EURIBOR menený mesačne + 0,8% p. a. (k 31. marcu 2023: 1M EURIBOR menený mesačne + 0,8% p. a.).

K 31. decembru 2023 bol stav čerpania 26 805 122 EUR EUR (k 31. marcu 2023 bol stav čerpania 8 779 124 EUR). Časť kontokorentnej úverovej linky v sume 2 489 486 EUR (k 31. marcu 2023: 2 344 914 EUR) slúži na vykrytie dvadsaťtri bankových garancií vyplývajúcich z operatívneho prenájmu (k 31. marcu 2023: dvadsaťjeden bankových garancií). Túto linku Spoločnosť využívala v priebehu roku 2023 na krytie prevádzkových potrieb. Časť kontokorentnej úverovej linky v sume 0 EUR (k 31. marcu 2023: 791 695 EUR slúžilo na vykrytie jedenástich akreditívov v celkovej hodnote 717 785 USD).

Dňa 1. apríla 2020 bol Spoločnosti poskytnutý dlhodobý bankový úver na financovanie prevádzkových potrieb vo výške 5 000 000 EUR, za nasledovných úverových podmienok: 1M EURIBOR menený mesačne + 0,95 % p. a. k 31. decembru 2023 je stav čerpania 1 271 176 EUR.

Na zabezpečenie úverov je zriadené záložné právo na huteľný majetok, zásoby a pohľadávky. Záložné právo v prospech banky je zriadené do výšky najvyššej hodnoty istiny, čo predstavuje hodnotu 38 000 000 EUR.

Prehľad bankových úverov k je uvedený v nasledujúcej tabuľke:

Názov položky	Mena	Úrok p. a. v %	Dátum splatnosti	Suma istiny v príslušnej mene		Suma istiny v mene EUR	
				k 31.12.2023	k 31.03.2023	k 31.12.2023	k 31.03.2023
<b>Dlhodobé bankové úvery, z toho:</b>						<b>254 224</b>	<b>1 016 938</b>
Dlhodobý bankový úver	EUR	1M EURIBOR + 0,95 % p.a.	31.3.2025	254 224	1 016 938	254 224	1 016 938
<b>Krátkodobé bankové úvery, z toho:</b>						<b>27 822 074</b>	<b>9 796 077</b>
Krátkodobý bankový úver	EUR	1M EURIBOR + 0,95 % p.a.	31.12.2024	1 016 952	1 016 952	1 016 952	1 016 952
Kontokorentný úver	EUR	1M EURIBOR + 0,80 % p.a.	na požiadanie	26 805 122	8 779 125	26 805 122	8 779 125
<b>Spolu</b>						<b>28 076 298</b>	<b>10 813 015</b>

Kontokorentný úver je vo výkaze peňažných tokov vykázaný ako súčasť peňažných pr ostriedkov a peňažných ekvivalentov.

Názov položky	Stav k		Stav k	
	31.12.2023	31.03.2023	31.12.2023	31.03.2023
Pokladnica, ceniny	1 658 854	677 991		
Bankové účty	37 089 757	897 361		
Peňažné prostriedky a peňažné ekvivalenty celkom	38 748 611	1 575 352		
	-26 805			
Kontokorentný úver – pasíva	122	-8 779 125		
<b>Peňažné prostriedky a peňažné ekvivalenty spolu vo Výkaze peňažných tokov</b>	<b>11 943 489</b>	<b>-7 203 773</b>		

## 6. Prijaté pôžičky

Spoločnosť nemala žiadne ďalšie pôžičky okrem spomínaných bankových úverov.

## 7. Časové rozlíšenie

Štruktúra časového rozlíšenia je uvedená v nasledujúcej tabuľke:

Názov položky	Stav k	Stav k
	31.12.2023	31.03.2023
<b>Výdavky budúcich období dlhodobé, z toho:</b>	<b>287 332</b>	<b>356 647</b>
Nájomné	287 332	356 647
<b>Výdavky budúcich období krátkodobé, z toho:</b>	<b>187 460</b>	<b>127 109</b>
Poplatky POS terminály	95 041	40 778
Nájomné	92 419	86 331
<b>Výnosy budúcich období krátkodobé, z toho:</b>	<b>570 626</b>	<b>403 946</b>
Ostatné	0	6 470
Predané poukazy	570 626	397 476
<b>Spolu</b>	<b>1 045 418</b>	<b>887 702</b>

## IV. INFORMÁCIE, KTORÉ DOPLŇUJÚ A VYSVETĽUJÚ POLOŽKY VÝKAZU ZISKOV A STRÁT

Údaje vo výkaze ziskov a strát uvedené ako „Stav k 31.12.2023“ predstavujú údaje za skrátené účtovné obdobie od 1. apríla 2023 až 31. decembra 2023. Údaje vo výkaze ziskov a strát uvedené ako „Stav k 31.3.2023“ predstavujú údaje za predchádzajúce účtovné obdobie od 1. apríla 2022 až 31. marca 2023.

### 1. Čistý obrat

Infomácie o štruktúre čistého obratu Spoločnosti sú uvedené v nasledujúcej tabuľke:

Názov položky	Stav k	Stav k
	31.12.2023	31.03.2023
<b>Tržby za vlastné výkony a tovar, z toho:</b>	<b>319 583 271</b>	<b>402 808 849</b>
Tržby z predaja služieb	26 106 519	33 468 023
Tržby za tovar	293 476 752	369 340 826
<b>Iné výnosy súvisiace s bežnou činnosťou</b>	<b>1 877 674</b>	<b>1 666 278</b>
<b>Čistý obrat celkom</b>	<b>321 460 945</b>	<b>404 475 127</b>

## VÝNOSY

### 2. Tržby za vlastné výkony a tovar

Tržby za vlastné výkony a tovar podľa jednotlivých segmentov, t.j. podľa typov výrobkov, tovarov, služieb a iných činností Spoločnosti, a podľa hlavných geografických oblastí odbytu sú uvedené v nasledujúcej tabuľke:

Oblasť odbytu	Služby		Tovar		Spolu	
	31.12.2023	31.3.2023	31.12.2023	31.3.2023	31.12.2023	31.3.2023
Služby súvisiace s predajom tovaru	24 575 024	31 480 031	0	0	24 575 024	31 480 031
Ostatné služby-Electro World	1 527 137	1 982 241	0	0	1 527 137	1 982 241
Ostatné služby spriaznené spoločnosti	1 559	2 019	0	0	1 559	2 019
Ostatné služby Z&T	2 799	3 732	0	0	2 799	3 732
Predaj tovaru-maloobchod	0	0	195 638 636	228 507 348	198 470 020	228 507 348
Predaj tovaru-veľkoobchod	0	0	2 166 729	1 825 614	2 166 729	1 825 614
Predaj tovaru-EW CZ	0	0	81 693 365	117 150 252	81 693 365	117 150 252
Predaj tovaru-internet	0	0	13 978 022	21 857 612	11 146 638	21 857 612
<b>Spolu</b>	<b>26 106 519</b>	<b>33 468 023</b>	<b>293 476 752</b>	<b>369 340 826</b>	<b>319 583 271</b>	<b>402 808 849</b>

### 3. Ostatné výnosy z hospodárskej a finančnej činnosti

Informácie o výnosoch pri aktivácii nákladov a o výnosoch z hospodárskej činnosti a finančnej činnosti sú uvedené nižšie:

<b>Názov položky</b>	<b>31.12.2023</b>	<b>31.3.2023</b>
<b>Ostatné významné položky výnosov z hospodárskej činnosti, z toho:</b>	<b>1 080 067</b>	<b>903 093</b>
Predaj materiálu	251	1 646
Dotácie zo štátneho rozpočtu - COVID	143 908	254 097
Výnosy z predaja dlhodobého hmotného a nehmotného majetku	563 110	17 386
Prijaté poisťné plnenia a náhrady škôd	192 037	392 541
Odpredaj odpadu	97 636	113 394
Ostatné	83 125	124 029
<b>Finančné výnosy, z toho:</b>	<b>1 031 345</b>	<b>3 735 792</b>
<i>Kurzové zisky, z toho:</i>	216 938	1 935 439
kurzové zisky ku dňu, ku ktorému sa zostavuje účtovná závierka	16 434	202 276
<i>Ostatné významné položky finančných výnosov, z toho:</i>	814 407	1 800 353
Výnosové úroky - banky a zákazníci	797 442	1 016 982
Výnosy z dlhodobého finančného majetku	16 800	783 071
Ostatné	165	300

**NÁKLADY****4. Náklady z hospodárskej a finančnej činnosti**

Prehľad nákladov Spoločnosti z hospodárskej a finančnej činnosti okrem osobným nákladov je uvedený v nasledujúcej tabuľke:

<b>Názov položky</b>	<b>31.12.2023</b>	<b>31.3.2023</b>
<b>Náklady za poskytnuté služby, z toho:</b>	<b>25 114 955</b>	<b>31 822 105</b>
<i>Náklady voči auditorovi, audítorskej spoločnosti, z toho:</i>	71 793	64 773
náklady za overenie individuálnej účtovnej závierky	48 093	44 823
daňové poradenstvo	23 700	19 950
<i>Ostatné významné položky nákladov za poskytnuté služby, z toho:</i>	25 043 162	31 757 332
Doprava	4 778 799	6 766 844
Finančný a operatívny prenájom	147 312	195 039
Nájomné	6 921 131	8 812 563
Právne, ekonomické a iné poradenstvo	161 863	96 195
Náklady na inzerciu, reklamu	5 819 985	6 398 903
Náklady na IT	1 421 901	1 823 588
Náklady na telekomunikačné služby	158 772	207 524
Personálny leasing	999 020	1 254 099
Opravy a udržiavanie	595 620	810 719
Upratovanie	478 848	635 918
Prevádzkové služby Elektrodomy	1 793 886	2 251 323
Strážna služba	133 197	176 183
Školenia zamestnancov	76 648	216 358
Poštovné	28 698	37 348
Cestovné	91 927	127 519
Záručné a pozáručné opravy	414 573	483 109
Odvoz odpadu	178 646	221 532
Sprostredkovanie	34 035	46 181
Nábor pracovných síl	32 185	35 433
Náklady na preverenie kvality služieb	6 168	21 120
Poplatky za využívanie aplikácie záruk	474 347	827 282
Fotenie a kopírovanie	31 429	40 014
Ostatné	264 172	272 538
<b>Ostatné významné položky nákladov z hospodárskej činnosti, z toho:</b>	<b>2 017 800</b>	<b>2 184 097</b>
Manká a škody	243 392	603 191
Zostatková cena predaného dlhodobého hmotného a nehmotného majetku	628 586	6 480
Tvorba a zúčtovanie opravných položiek k pohľadávkam	28 703	4 100
Tvorba a zúčtovanie rezervy na predĺženú záruku	173 081	359 534
Tvorba a zúčtovanie rezervy na okamžitú výmenu	24 807	38 035
Vyplatenie náhrad	194 803	28 310
Poistné	194 292	259 460
Autorské poplatky	140 964	229 494
Recyklačný fond, SEWA	133 638	178 825
Odpis pohľadávky	1 939	6 480
Ostatné	253 595	470 188
<b>Finančné náklady, z toho:</b>	<b>3 340 020</b>	<b>1 713 766</b>
<i>Kurzové straty, z toho:</i>	2 036 303	629 696
kurzové straty ku dňu, ku ktorému sa zostavuje účtovná závierka	252 584	99 172
<i>Ostatné významné položky finančných nákladov, z toho:</i>	1 303 717	1 084 070
Úroky platené peňažným ústavom	714 828	366 053
Predaj CP a podielov	16 800	0
Náklady na platobné terminály	529 896	659 749
Bankové poplatky	39 810	54 635
Ostatné	2 383	3 633

## 5. Osobné náklady

Prehľad osobných nákladov Spoločnosti je uvedený v nasledujúcej tabuľke:

Názov položky	31. december 2023	31. marec 2023
<b>Osobné náklady, z toho:</b>	<b>22 451 454</b>	<b>29 774 163</b>
Mzdy	15 860 075	21 184 218
Sociálne poistenie	4 026 793	5 252 095
Zdravotné poistenie	1 625 839	2 109 257
Ostatné mzdové náklady	938 747	1 228 593

## 6. Dane

Informácie o dočasných rozdieloch a výpočte odloženej dane:

Názov položky	Stav k 31.03.2023	Zaučtovaná do vlastného imania	Zaučtované do výkazu ziskov a strát	Stav k 31.12.2023
Dlhodobý majetok	-305 773	0	-180 787	-486 560
Zásoby	833 251	0	0	833 251
Rezervy	4 905 901	0	-125 666	4 780 235
Ostatné	127 784	0	122 775	250 559
<b>Celkom</b>	<b>5 561 163</b>	<b>0</b>	<b>-183 678</b>	<b>5 377 485</b>
Sadzba dane z príjmov ( v %)	21%	21%	21%	21%
<b>Odložená daňová pohľadávka (+)/daňový záväzok (-) vypočítaný</b>	1 167 844	0	-38 572	1 129 272
<b>Vplyv zmeny sadzby dane</b>	0	0	0	0
<b>Celková odložená daňová pohľadávka (+)/ daňový záväzok (-) po zmene sadzby</b>	1 167 844		-38 572	1 129 272
<b>Odložená daňová pohľadávka zaučtovaná</b>	<b>1 167 844</b>		<b>38 572</b>	<b>1 129 272</b>
<b>Odložený daňový záväzok</b>	<b>0</b>		<b>0</b>	<b>0</b>

Odsúhlasenie vzťahu medzi splatnou daňou z príjmov, odloženou daňou z príjmov a výsledkom hospodárenia pred zdanením je uvedené v nasledujúcej tabuľke:

Názov položky	31. december 2023			31. marec 2023		
	Základ dane	Daň	Daň v %	Základ dane	Daň	Daň v %
<b>Výsledok hospodárenia pred zdanením, z toho:</b>	<b>3 339 239</b>			<b>8 797 026</b>		
teoretická daň		701 240	21%		1 847 375	21%
Daňovo neuznané náklady	705 426	148 139		1 326 102	278 481	
Výnosy nepodliehajúce dani	-935 403	-196 435		-2 196 672	-461 301	
Iné	617 543	129 684		502 947	105 619	
<b>Spolu</b>	<b>782 628</b>		23%	<b>1 770 174</b>		20%
Splatná daň z príjmov		744 057	22%		1 595 276	18%
Odložená daň z príjmov		38 572	1%		174 899	2%
<b>Celková daň z príjmov</b>		<b>782 629</b>	23%		<b>1 770 175</b>	20%

**V. INFORMÁCIE O INÝCH AKTÍVACH A INÝCH PASÍVACH****1. Skutočnosti sledované na podsúvahových účtoch**

<b>Názov položky</b>	<b>Stav k 31.12.2023</b>	<b>Stav k 31.03.2023</b>
Majetok v nájme (operatívny prenájom)	6 921 131	8 812 563

Majetok v nájme predstavuje celkovú ročnú výšku nákladov operatívneho prenájmu obchodných, skladových a kancelárskych priestorov Spoločnosti prenajímaných od externých partnerov.

<b>Dlhodobý majetok v prenájme</b>	<b>Zmluva uzavretá do</b>	<b>Prenajímateľ</b>
Elektrodom Bratislava Danubia	31.marca 2030	ARCOL group a.s.
Elektrodom Bratislava Aupark	31.januára 2027	Aupark a.s.
Elektrodom Michalovce	29.marca 2028	SlovakRretail Project Gamma k.s.
Elektrodom Bratislava Bory	12.novembra 2024	Bory Mall, a.s.
Elektrodom Bratislava Centrál	30.januára 2027	Central Shopping Center, a.s.
Elektrodom Prešov Ľubotice	4.septembra 2025	Concept 2 s.r.o
Elektrodom Vranov nad Topľou	31.marca 2026	CPI Retails THREE, a.s.
Elektrodom Humenné	31.októbra 2028	Europrojekt Alfa 1 SK s.r.o.
Elektrodom Trnava	30.januára 2026	Europrojekt Gamma 3 SK s.r.o.
Elektrodom Trebišov	28.februára 2027	Europrojekt Kappa 10 SK s.r.o.
Elektrodom Levice 2	31.decembra 2027	FORESPO LV a.s.
Infolinka Vranov nad Topľou	30.septembra 2025	HADAC s.r.o.
Elektrodom Bratislava Avion	29.októbra 2026	Inter IKEA Centre Slovensko s.r.o.
Elektrodom Rimavská Sobota	31.decembra 2026	PRIMUM s.r.o. ( Intercora)
Centrálny sklad	31.augusta 2027	ProLogis Slovak Republic II s.r.o.
Elektrodom Čadca	31.januára 2029	Sallerova slovenská výstavba, s.r.o.
Elektrodom Prievidza 2	22.septembra 2025	SCP, s.r.o.
Elektrodom Prešov	4.novembra 2029	SK BM s.r.o.
Elektrodom Nivy	30.septembra 2031	Stanica Nivy s.r.o.
Elektrodom Lučenec	31.januára 2024	STOP SHOP Lučenec s.r.o.
Elektrodom Bardejov	17.mája 2024	STOP SHOP Slovakia s.r.o.
Elektrodom Nové Zámky	31.januára 2024	STOP.SHOP Nové Zámky s.r.o.
Elektrodom Považská Bystrica	3.decembra 2028	TESCO STORES SR a.s.
Elektrodom Košice 3	14.októbra 2024	TESCO STORES SR a.s.
Elektrodom Piešťany	31.januára 2025	TESCO STORES SR a.s.
Elektrodom Stará Ľubovňa	22.januára 2029	TREI Real Estate Stará Ľubovňa s.r.o.
Elektrodom Veľký Krtíš	28.februára 2029	PRIMUM s.r.o. ( Intercora)
Elektrodom Banská Bystrica	31.decembra 2032	Z&T a.s.
Elektrodom Košice	31.decembra 2032	Z&T a.s.
Elektrodom Malacky	31.októbra 2032	Z&T a.s.
Elektrodom Bratislava Tuhovská	31.decembra 2032	Z&T Administrator a.s.
Elektrodom Žilina	31.decembra 2032	Z&T Administrator a.s.
Elektrodom Poprad	31.decembra 2032	Z&T Administrator a.s.
Elektrodom Nitra	31.decembra 2032	Z&T Administrator a.s.
Elektrodom Trenčín	31.decembra 2032	Z&T Administrator a.s.
Elektrodom Zvolen	31.decembra 2032	Z&T Administrator a.s.
Elektrodom Dunajská Streda	31.decembra 2032	Z&T Administrator a.s.
Elektrodom Liptovský Mikuláš	31.decembra 2032	Z&T Administrator a.s.
Elektrodom Skalica	31.decembra 2032	Z&T Administrator a.s.
Elektrodom Komárno	31.decembra 2032	Z&T Administrator a.s.
Elektrodom Martin	31.decembra 2032	Z&T Administrator a.s.
Elektrodom Spišská Nová Ves	31.decembra 2032	Z&T Administrator a.s.
Bratislava centrála	31.decembra 2032	Z&T Administrator a.s.
Bratislava centrála 2	31.decembra 2032	Z&T Administrator a.s.

Spoločnosti bolo poskytnutých 23 bankových garancií vyplývajúcich z operatívneho prenájmu v celkovej výške 2 489 486 EUR (k 31. marcu 2023 mala spoločnosť 22 bankových garancií: 2 344 914 EUR). Časť kontokorentných úverových liniek slúži na vykrytie týchto garancií.

## VI. UDALOSTI, KTORÉ NASTALI PO DNI, KU KTORÉMU SA ZOSTAVUJE ÚČTOVNÁ ZÁVIERKA

V záujme udržania si svojej pozície a rozšírenia svojho pôsobenia na trhu, vzhľadom na zvýšený konkurenčný boj v oblasti predaja spotrebnej elektroniky najmä vďaka aktivitám veľkých online predajcov a tzv. market place portálov, spoločnosť NAY a.s. hľadá možnosti spolupráce a možného spojenia. Z tohto dôvodu rokuje s inými predajcami spotrebnej elektroniky.

## VII. TRANSAKCIE SO SPRIAZNENÝMI STRANAMI

### 1. Transakcie medzi Spoločnosťou a spriaznenými osobami

Charakteristika transakcie	Spriaznená osoba	31. december 2023	31.marec 2023
Predaj majetku	Electro World s.r.o.	0	100
Predaj majetku	Bach s.r.o.	835	0
Nákup majetku	Electro World s.r.o.	2 108	0
Nákup zásob	Electro World s.r.o.	75 502	2 193 800
Nákup zásob	Hermod, s.r.o.	10 203	15 584
Nákup zásob	FOTOMAT s.r.o.	0	625
Nákup zásob	Víno.sk s.r.o.	10 194	5 355
Nákup zásob	Orechini, s.r.o.	8 677	0
Predaj zásob	Electro World s.r.o.	81 693 365	117 150 252
Predaj zásob	PGR Senica, a.s.	1 465	4 681
Predaj zásob	TELUS INVEST, s.r.o.	843	3 608
Predaj zásob	Bach s.r.o.	0	77
Predaj zásob	Z&T a.s.	378	1 385
Predaj zásob	Orechini, s.r.o.	314	0
Predaj zásob	FOTOMAT s.r.o.	11 033	13 092
Predaj zásob	A.N.E.S., a.s.	0	725
Nákup materiálu	Electro World s.r.o.	0	869
Nákup služieb	Electro World s.r.o.	7 601	14 090
Nákup služieb	Z&T a.s.	588 544	751 634
Nákup služieb	Z&T Administrator a.s.	2 629 250	3 462 772
Nákup služieb	PGR Senica, a.s.	23 174	32 300
Nákup služieb	FOTOMAT s.r.o.	500	1 000
Predaj služieb	Electro World s.r.o.	1 527 137	1 982 241
Predaj služieb	FOTOMAT s.r.o.	635	1 619
Predaj služieb	PGR Senica, a.s.	25	0
Predaj služieb	Z&T a.s.	4 248	12 407
Predaj služieb	Hermod, s.r.o.	900	1 200
Navýšenie OKF	Fotomat s.r.o.	122 488	285 512
Vrátenie OKF	Fotomat s.r.o.	1 007 308	0
Vyplatený podiel na zisku	Electro World s.r.o.	0	783 071
Iné	Electro World s.r.o.	0	22 367
	<b>Spriaznená osoba</b>	<b>Stav k 31.12.2023</b>	<b>Stav k 31.03.2023</b>
Pohľadávky z obchodného styku	Electro World s.r.o.	22 610 007	13 443 292
Pohľadávky z obchodného styku	Z&T, a.s.	437	2 741
Pohľadávky z obchodného styku	Fotomat s.r.o.	22 362	1 041
Pohľadávky z obchodného styku	PGR Senica, a.s.	0	0
Pohľadávky z obchodného styku	Hermod, s.r.o.	256	2 312
Pohľadávky z obchodného styku	Bach s.r.o.	1 002	0
Pohľadávky z obchodného styku	TELUS INVEST, s.r.o.	96	0
Závazky z obchodného styku	Electro World s.r.o.	1 881 809	1 591 734
Závazky z obchodného styku	Z&T Administrator, a.s.	25 067	23 226
Závazky z obchodného styku	Z&T, a.s.	5 004	2 776
Závazky z obchodného styku	Hermod, s.r.o.	0	796
Vklad do ostatných kapitálových fondov	Fotomat s.r.o.	0	285 512
Závazok z vkladu do OKF	Fotomat s.r.o.	0	122 488

## 2. Príjmy a výhody členov štatutárneho orgánu, dozorného orgánu a iného orgánu

Názov položky	Predstavenstvo		Spolu	
	31. december 2023	31. marec 2023	31. december 2023	31. marec 2023
Priznané odmeny za účtovné obdobie z dôvodu výkonu funkcie, z toho:	<b>66 000</b>	<b>24 000</b>	<b>66 000</b>	<b>24 000</b>
<i>Priznané odmeny súčasným členom</i>	66 000	24 000	<b>66 000</b>	<b>24 000</b>
<b>Celková suma použitých finančných prostriedkov alebo iného plnenia na súkromné účely</b>	<b>0</b>	<b>0</b>	<b>0</b>	<b>0</b>
<b>Spolu</b>	<b>66 000</b>	<b>24 000</b>	<b>66 000</b>	<b>24 000</b>

## VIII. OSTATNÉ INFORMÁCIE

Spoločnosti nebolo udelené výlučné právo alebo osobitné právo poskytovať služby vo verejnom záujme.

Na spoločnosť sa rovnako nevzťahuje § 23d ods. 6 zákona o účtovníctve.

## IX. PREHĽAD POHYBOV VLASTNÉHO IMANIA

### 1. Vlastné imanie

Prehľad pohybu vlastného imania v priebehu bežného a predchádzajúceho účtovného obdobia je uvedený v nasledujúcich tabuľkách:

Položka vlastného imania	Stav k				Stav k 31.12.2023
	1.4.2023	Prírastky	Úbytky	Presuny	
Základné imanie	17 000 000	0	0	0	17 000 000
Ostatné kapitálové fondy	609	0	0	0	609
Zákonný rezervný fond a nedeliteľný fond	3 400 000	0	0	0	3 400 000
Nerozdelený zisk minulých rokov	18 276 099	0	1 484 000	7 026 851	23 818 950
Výsledok hospodárenia bežného účtovného obdobia	7 026 851	2 556 610	0	-7 026 851	2 556 610
<b>Vlastné imanie spolu</b>	<b>45 703 559</b>	<b>2 556 610</b>	<b>1 484 000</b>	<b>0</b>	<b>46 776 169</b>

Položka vlastného imania	Stav k				Stav k 31.03.2023
	1.4.2022	Prírastky	Úbytky	Presuny	
Základné imanie	17 000 000	0	0	0	17 000 000
Ostatné kapitálové fondy	609	0	0	0	609
Zákonný rezervný fond a nedeliteľný fond	3 400 000	0	0	0	3 400 000
Nerozdelený zisk minulých rokov	14 513 797	0	6 000 000	9 762 302	18 276 099
Výsledok hospodárenia bežného účtovného obdobia	9 762 302	7 026 851	0	-9 762 302	7 026 851
<b>Vlastné imanie spolu</b>	<b>44 676 708</b>	<b>7 026 851</b>	<b>6 000 000</b>	<b>0</b>	<b>45 703 559</b>

Základné imanie Spoločnosti tvorí 1 700 ks listinných kmeňových akcií na meno v menovitej hodnote 10 000 EUR.

Dňa 28. júna 2023 sa uskutočnilo riadne valné zhromaždenie, ktoré schválilo vyplatenie dividend v celkovej hodnote 1 484 000 EUR z nerozdeleného zisku minulých rokov akcionárom spoločnosti.

Zisk na akciu predstavuje 1 503,89 EUR pri prepočte na 1 700 akcií (zisk na akciu v roku 2023 predstavoval 4 133,44 EUR pri prepočte na 1 700 akcií).

### 2. Prehľad ziskov a strát, ktoré boli účtované priamo na účty vlastného imania

Spoločnosť neúčtovala zisky a straty priamo na účty vlastného imania.

### 3. Rozdelenie zisku za predchádzajúci hospodársky rok končiaci 31. marca 2023

Na základe rozhodnutia Valného zhromaždenia zo dňa 28. júna 2023 bol dosiahnutý účtovný zisk za účtovné obdobie od 1. apríla 2022 do 31. marca 2023 preúčtovaný na účet nerozdelený zisk minulých rokov vo výške 7 026 851 EUR.

### 4. Rozdelenie zisku za hospodársky rok končiaci 31. decembra 2023

Ku dňu zostavenia účtovnej závierky štatutárny orgán zatiaľ nenavrhol rozdelenie zisku za hospodársky rok 2023.

**X. PREHLAD PEŇAŽNÝCH TOKOV**

Na účely uvádzania údajov v prehľade peňažných tokov sa rozumie:

- peňažnými prostriedkami peňažná hotovosť, ekvivalenty peňažnej hotovosti, peňažné prostriedky na bežných účtoch v bankách alebo pobočkách zahraničných bánk, kontokorentný účet a časť zostatku účtu peniaze na ceste, ktorý sa viaže k prevodu medzi bežným účtom a pokladnicou alebo medzi dvoma bankovými účtami,
- ekvivalentmi peňažnej hotovosti krátkodobý finančný majetok, ktorý je zameniteľný za vopred známu sumu peňažných prostriedkov, pri ktorom nie je riziko výraznej zmeny jeho hodnoty v najbližších troch mesiacoch ku dňu, ku ktorému sa zostavuje účtovná závierka, napríklad termínové vklady na bankových účtoch, ktoré sú uložené najviac na trojmesačnú výpovednú lehotu, likvidné cenné papiere určené na obchodovanie, prioritné akcie obstarané účtovnou jednotku, ktoré sú splatné do troch mesiacov odo dňa, ku ktorému sa zostavuje účtovná závierka.

Údaje v prehľade peňažných tokov uvedené ako „31.12.2023“ predstavujú údaje za skrátené účtovné obdobie od 1. apríla 2023 až 31. decembra 2023. Údaje v prehľade peňažných tokov uvedené ako „31.3.2023“ predstavujú údaje za predchádzajúce účtovné obdobie od 1. apríla 2022 až 31. marca 2023.

Spoločnosť zostavila prehľad peňažných tokov pomocou nepriamej metódy:

<b>Názov položky</b>	<b>31.12.2023</b>	<b>31.03.2023</b>
<b>Výsledok hospodárenia pred zdanením</b>	<b>3 339 239</b>	<b>8 797 026</b>
<i>Úpravy o nepeňažné operácie:</i>		
Odpisy dlhodobého majetku	2 580 312	3 200 444
Odpis zásob	243 392	603 191
Odpis pohľadávky	1 939	6 229
Zmena stavu opravnej položky k dlhodobému majetku	-6 122	-8 162
Zmena stavu opravnej položky k pohľadávkam	28 703	4 100
Zmena stavu opravnej položky k zásobám	0	-441 912
Zmena stavu rezerv	-222 684	-141 336
Úrokové náklady (netto)	-82 614	-650 929
Strata / (zisk) z predaja dlhodobého majetku	65 476	-10 906
Výnosy z dlhodobého finančného majetku	0	-783 071
Ostatné položky nezahrnuté do nepeňažných operácií	0	0
<b>Zisk z prevádzky pred zmenou pracovného kapitálu</b>	<b>5 947 641</b>	<b>10 574 674</b>
<i>Zmena pracovného kapitálu:</i>		
Úbytok (prírastok) pohľadávok z obchodného styku a časového rozlíšenia	-18 106 203	3 146 137
Úbytok (prírastok) zásob	-11 830 901	-5 333 688
(Úbytok) prírastok záväzkov a časového rozlíšenia	47 574 678	-668 205
Iné	0	0
<b>Prevádzkové peňažné toky</b>	<b>23 585 215</b>	<b>7 718 918</b>
<b>Peňažné toky z prevádzkovej činnosti</b>		
Prevádzkové peňažné toky	<b>23 585 215</b>	<b>7 718 918</b>
Zaplatené úroky	-714 828	-366 053
Prijaté úroky	797 442	1 016 982
Zaplatená daň z príjmov	-382 837	-2 911 338
Vyplatené dividendy	-1 484 000	-6 000 000
Ostatné položky nezahrnuté do prevádzkovej činnosti	0	0
<b>Čisté peňažné toky z prevádzkovej činnosti</b>	<b>21 800 992</b>	<b>-541 491</b>
<b>Peňažné toky z investičnej činnosti</b>		
Nákup dlhodobého majetku	-3 357 114	-3 881 584
Príjmy z predaja dlhodobého majetku	563 110	17 386
Obstaranie finančných investícií	-122 488	-225 000
Vrátenie kapitálových fondov	1 025 476	0
Prijaté dividendy	0	783 071
<b>Čisté peňažné toky z investičnej činnosti</b>	<b>-1 891 016</b>	<b>-3 306 127</b>

<u>Názov položky</u>	<u>31.12.2023</u>	<u>31.03.2023</u>
<b>Peňažné toky z finančnej činnosti</b>		
Prijmy / splátky úverov a pôžičiek od bánk	-762 714	-1 016 952
<b>Čisté peňažné toky z finančnej činnosti</b>	<b>-762 714</b>	<b>-1 016 952</b>
<b>Prírastky (úbytky) peňažných prostriedkov a peňažných ekvivalentov</b>	<b>19 147 262</b>	<b>-4 864 570</b>
Peňažné prostriedky a peňažné ekvivalenty na začiatku roka	-7 203 773	-2 339 203
<b>Peňažné prostriedky a peňažné ekvivalenty na konci roka</b>	<b>11 943 489</b>	<b>-7 203 773</b>





