



Výročná správa za účtovné obdobie k 31. 12. 2023

Obchodné meno (názov)

účtovnej jednotky:

TOP KRAFT SK a. s.

Sídlo:

Priemyselná 9050/1, 907 01 MYJAVA

Vyhotovená dňa: 04. 06. 2024

Prerokovaná dňa:

Podpis člena štatutárneho orgánu účtovnej

jednotky:

.....

Podpis osoby zodpovednej za vyhotovenie
výročnej správy:

.....

I. Vývoj a stav finančného hospodárenia a podnikateľskej činnosti

Prevažujúcim predmetom podnikania spoločnosti je predaj, výroba a distribúcia tovaru v oblastiach: upevňovacie systémy, profesionálne kotvenie, chemické kotvenie, príslušenstvo k systémom na upevňovanie sadrokartónu a k zatepľovaniu. Druhým pilierom je predaj ručného náradia.

Spoločnosť TOP KRAFT SK, a. s. na slovenskom trhu pôsobí viac ako 25 rokov. Vzniku spoločnosti predchádzala od roku 1996 firma Plast Servis, ktorá sa zaoberala výrobou plastových hmoždiniek, neskôr natlákačích hmoždiniek a ostatných výrobkov z plastu. Po náraste dopytu po týchto prvkoch spoločnosť rozšírila svoje pôsobenie o import a export kotviacich a upevňovacích prvkov predovšetkým v rámci Európy. Prelom vo fungovaní a štruktúre spoločnosti nastal v roku 2001, kedy bola založená firma SG FIX s.r.o., neskôr v roku 2005 SG FIX SK, a.s. Od tejto doby sa začal prudký rozvoj spoločnosti a budovanie veľkoobchodných stredísk po celom území Slovenskej republiky, po Myjave postupne Prešov, Banská Bystrica a Žilina a maloobchodných predajní a to v Myjave a v Modre.

V súčasnosti je firma vedúcim členom obchodno - výrobného zoskupenia TOP KRAFT v rámci 4 štátov EU.

Firma spolupracuje so stabilnými dodávateľmi z Ázie v značnej miere z Taiwanu. Výrobcovia z Ázie vyrábajú na základe nami schválených špecifikácií. U dodávateľov sa pravidelne vykonáva inšpekcia kvality. Všetci naši Ázijskí výrobcovia majú certifikáty kvality „CE“

V Slovenskej republike má firma výrazný podiel na trhu v distribúcii príslušenstva pre suchú výstavbu a pre príslušenstvo k zatepľovaniu.

Postupne rastieme v predaji upevňovacieho a kotviaceho materiálu. Darí sa nám realizovať export nielen na trhy EÚ. Od roku 2012 postupne rozširujeme produkty ručného náradia KRAFTER A X KRAFTER, tak isto súčasťou týchto značiek je i kompletný sortiment stavebnej chémie.

Spoločnosť od svojho vzniku prechádza dynamickým rozvojom a spolupracuje prakticky so všetkými významnými predajcami stavebných materiálov na Slovensku. Svojim zákazníkom sa spoločnosť snaží poskytovať dodávateľský servis na špičkovej úrovni pri dodržaní konkurencieschopných cien materiálu..

Od januára 2018 sme prešli na on-line Riadený sklad. Týmto krokom zvyšujeme kvalitu poskytovaných služieb našim zákazníkom.

V roku 2019 sme mali skúšobný, následné ostrý nábeh výroby doteraz najväčšieho projektu v histórii firmy – Výroba uceleného sortimentu Fasádnych tanierových kotiev. Spolu 36 typov a rozmerov výrobkov. Celý výrobný proces sa podarilo úspešne zvládnuť. Na komplet nový sortiment Fasádnych kotiev sme v roku 2020 získali ETAG certifikáciu. Dva po sebe idúce roky máme v tomto sortimente 25% medziročný nárast predaja.

V rokoch 2021, 2022 sa nám, aj napriek nepriaznivému vývoju na trhu, ktorý bol ovplyvnený koronavírusovou pandemiou i vojnou na Ukrajine v r. 2022, podarilo zvýšiť ziskovosť spoločnosti, a to aj vďaka rozširujúcej sa výrobe.

V roku 2023 sa trh stabilizoval, dokázali sme si na trhu nájsť svoje miesto, posilnili sme svoju pozíciu vo vzťahu k zákazníkom, pre ktorých chceme byť spoľahlivým a stabilným partnerom. Takisto sme v roku 2023 pracovali na rozšírení výroby, investovali sme značnú časť finančných prostriedkov do kúpy rôznych výrobných zariadení a to najmä obstaraním vstrekovacích lisov, foriem na výrobu plastových upevňovacích výrobkov.

Spoločnosť TOP KRAFT SK, a.s. je po celú dobu svojej existencie známa plnením si svojich povinností a záväzkov načas, v rámci zachovania pozitívnych obchodných vzťahov.

Vývoj tržieb

Porovnanie výsledkov z predaja tovaru a služieb r. 2021, r. 2022, r. 2023

Vývoj tržieb

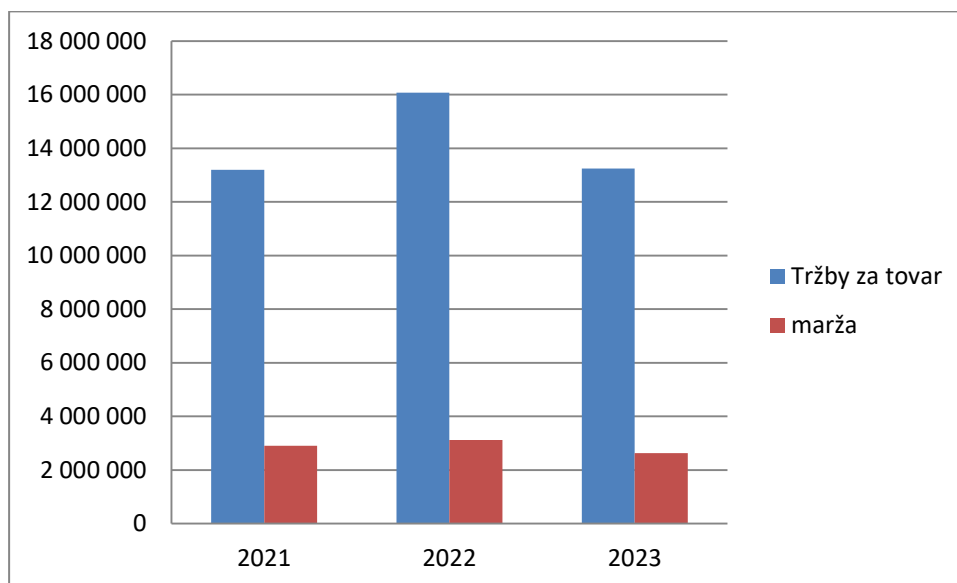
Tabuľka 1

Výnosy	Výnosy uvedené v EUR		
	rok 2021	rok 2022	rok 2023
Tržby z predaja tovaru	13 190 784	16 072 397	13 239 414
Tržby z predaja služieb	30 230	36 168	31 197
Aktivované zásoby	2 392 294	2 712 317	2 756 634
Výnosy z hospodárskej činnosti	15 667 970	18 865 923	16 071 945

V roku 2023 oproti minulým rokom – 2021, 2022 sa trh stabilizoval, do jeho vývoja stále zasahovala geopolitická a energetická kríza. Poklesol obrat v predaji stavebného tovaru oproti roku 2022 o 18 %. Tržby za predaný tovar v r. 2023 dosiahli hodnotu 13 239 414 €.

Vývoj tržieb

Graf 1

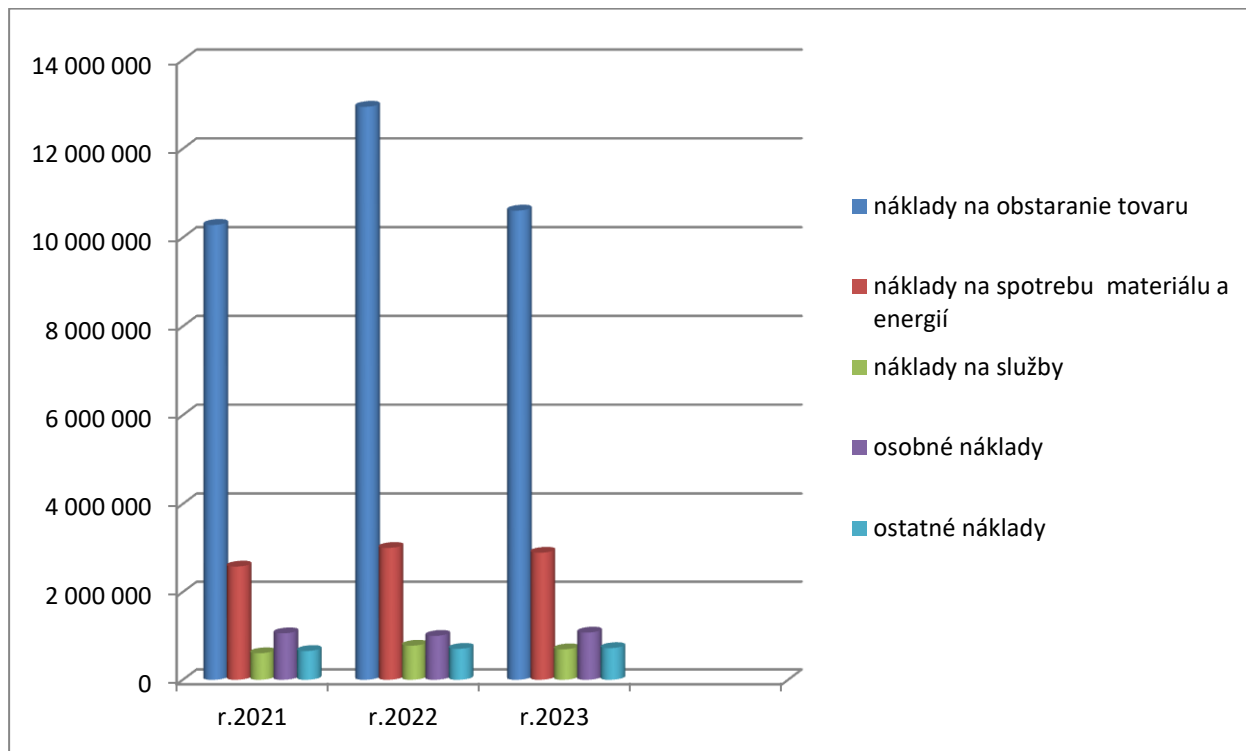


Vývoj nákladov

Tabuľka 2

Náklady	Náklady v EUR		
	rok 2021	rok 2022	rok 2023
Náklady na obstaranie tovaru	10 284 390	12 946 470	10 608 018
Náklady na spotrebu materiálu a energií	2 581 645	3 006 598	2 896 117
Náklady na spotrebované služby	605 089	776 642	694 228
Osobné náklady	1 059 747	1 001 008	1 076 388
Dane a poplatky	20 646	21 387	26 730
Odpisy	296 447	341 116	413 114
Opravné položky	85 601	-15 209	10 670
Ostatné prevádzkové náklady+ZC pred. DHM	53 047	108 180	67 148
Finančné náklady	65 065	104 461	168 331
Daň z príjmu	135 613	145 575	36 609
Spolu	15 187 290	18 436 228	15 997 353

Najväčší až 66 % podiel na celkových nákladoch mali v uplynulom roku náklady na predaný tovar. Predstavovali hodnotu 10 608 018. Každým rokom sa zvyšujú náklady na spotrebovaný materiál vo výrobe. Tento nárast súvisí s nárastom a rozširovaním výroby. S investovaním do výroby – nákup nových strojov a foriem súvisí i výrazné zvýšenie odpisov. Ďalšou výraznou položkou nákladov s podielom 6,7 % z celkových nákladov predstavovali osobné náklady. Výraznú položku nákladov tvoria i náklady na spotrebované služby. Ide najmä o prepravu tovaru k zákazníkom a nájomné.



II. Predpokladaný budúci vývoj podnikateľskej činnosti spoločnosti na rok 2024

Spoločnosť má za cieľ spokojnosť zákazníkov s realizáciou ich požiadaviek na kvalitu, termín a rozsah poskytovaných služieb, bezpečnosť zdravia a ochranu životného prostredia. Spoločnosť má vytvorené predpoklady pre výrazný rozvoj svojej podnikateľskej činnosti. Spoločnosť TOP KRAFT je majiteľom ochranných známok na predávané značky upevňovacieho materiálu a náradia pre celú EU. Do budúceho obdobia plánujeme rozvoj a modernizáciu vlastnej výroby, rozširovanie a skvalitňovanie produktov. Zavádzanie nových typov výrobkov do výroby. Plánujeme sa zamerať predovšetkým na výrobu upevňovacieho a kotviaceho materiálu. Objem výroby by mal byť na úrovni roku 2023.

Vývoj v roku 2024 sa ukazuje ako neistý. Z hospodárskeho hľadiska sa zvyšujú riziká spojené so stále sa spomaľujúcou globálnou ekonomikou. Ceny stavebných materiálov a ich prudký rast, ktorý spôsobila ešte doznievajúca pandémia a konflikt na Ukrajine, sa konečne ustálil.

Spoločnosť sa bude snažiť zvýšiť predaj a výrobu upevňovacích systémov, príslušenstvo k systémom na upevňovanie sadrokartónu a k zatepľovaniu.

Zisk spoločnosti je v budúcich obdobiach možné dosiahnuť za predpokladu realizácie opatrení vedúcich k zníženiu nákladov, k získavaniu nových zákazníkom na domácom i zahraničnom trhu. Výrobu a zamestnanosť sa budeme snažiť udržať na plánovanej úrovni. Zároveň pracujeme na upevnení obchodných vzťahov so svojimi partnermi potrebných pre neustály rozvoj spoločnosti.

III. Náklady na činnosť v oblasti výskumu a vývoja

Spoločnosť nevykladá žiadne náklady v oblasti výskumu. Čo sa týka vývoja pre rok 2024 máme rozpracované menšie projekty nových výrobkov. Ide najmä o nové produkty kotviacich výrobkov. Projekty budú ukončené výrobou nových nástrojov na výrobu a postupným spustením produkcie.

IV. Návrh na vysporiadanie hospodárskeho výsledku za rok 2023

O naložení so ziskom spoločnosti rozhodne Valné zhromaždenie. V zmysle Zakladateľskej zmluvy zo dňa 8. marca 2005 predkladá sa schôdzi tento návrh na vysporiadanie hospodárskeho výsledku:

***Zisk vo výške 90 539€ použiť:**

- rozdeliť na podiely zo zisku	81 485 €
- prídela do rezervného fondu	9 054 €

V. Udalosti osobitného významu, ktoré nastali po skončení účtovného obdobia, za ktoré sa vyhotovuje výročná správa

Po skončení účtovného obdobia nenastali žiadne udalosti osobitného významu, ktoré by mali významný dopad na finančnú situáciu spoločnosti.

VI. Nadobudnutie vlastných akcií a obchodných podielov

Spoločnosť v roku 2023 nenadobudla žiadne vlastné akcie, dočasné listy a iné obchodné podiely a tiež nevykonávala obchody s derivátmi.

VI. Informácie o organizačnej zložke v zahraničí

Spoločnosť nemá organizačnú zložku v zahraničí.

VII. Finančná situácia

Majetok spoločnosti k 31.12.2023 dosiahol hodnotu 9 298 436 €, zaznamenal pokles oproti roku 2022 o 709 321 €. Takisto poklesol i obežný majetok o 838 327 €, je v sume 6 843 703 €. Tiež poklesli i zásoby o 541 348 € a hodnota krátkodobých pohľadávok o 157 581 € oproti roku 2022.

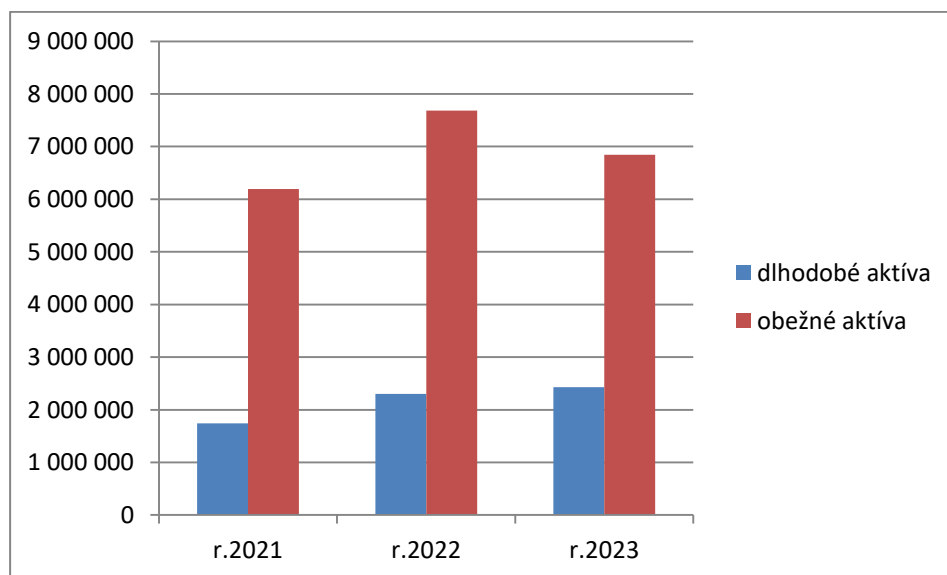
Vybrané údaje a ukazovatele na strane aktív

Tabuľka 3

Položka súvahy	r.2021	r.2022	r.2023
Aktíva celkom	7 954 086	10007757	9 298 436
Dlhodobé aktíva	1 739 743	2 302764	2 430621
Dlhodobý nehmotný majetok	3 075	2 175	1 275
Dlhodobý hmotný majetok	1 736 668	2 300 589	2 429346
Obežné aktíva	6 192 968	7 682 030	6 843 703
Zásoby	3 961 681	5 122 866	4 581 518
Dlhodobé pohľadávky	765 415	673 516	469 029
Krátkodobé pohľadávky	1 456 122	1 865 563	1 707 982
Peňažné prostriedky	9 750	20 085	85 174

Vybrané údaje a ukazovatele na strane aktív

Graf 3



1. Obstaranie dlhodobého hmotného majetku

V roku 2023 sme uviedli do užívania dlhodobý hmotný majetok vo výške 558 880 €, z toho stroje a zariadenia v sume 374 734 €, dopravné prostriedky v hodnote 184 146 €.

2. Stav peňažných prostriedkov, pohľadávok

K 31.12.2023 sme evidovali stav finančných prostriedkov vo výške 85 174 €, z toho:

- peňažné prostriedky na bankových účtoch spolu 76 955 €

Stav krátkodobých pohľadávok bol vo výške 1 788 424 €, z toho:

- pohľadávky z obchodného styku 1 609 635 €:
 - po lehote splatnosti 798 570 €
 - v lehote splatnosti 811 065 €
- iné pohľadávky 47 170 €
 - po lehote splatnosti 40 897 €
 - v lehote splatnosti 6 273 €
- daňové pohľadávky 131 619 €

3. Položky časového rozlíšenia

K 31.12.2023 sme evidovali položky časového rozlíšenia na strane aktív vo výške 24 112 €, z toho:

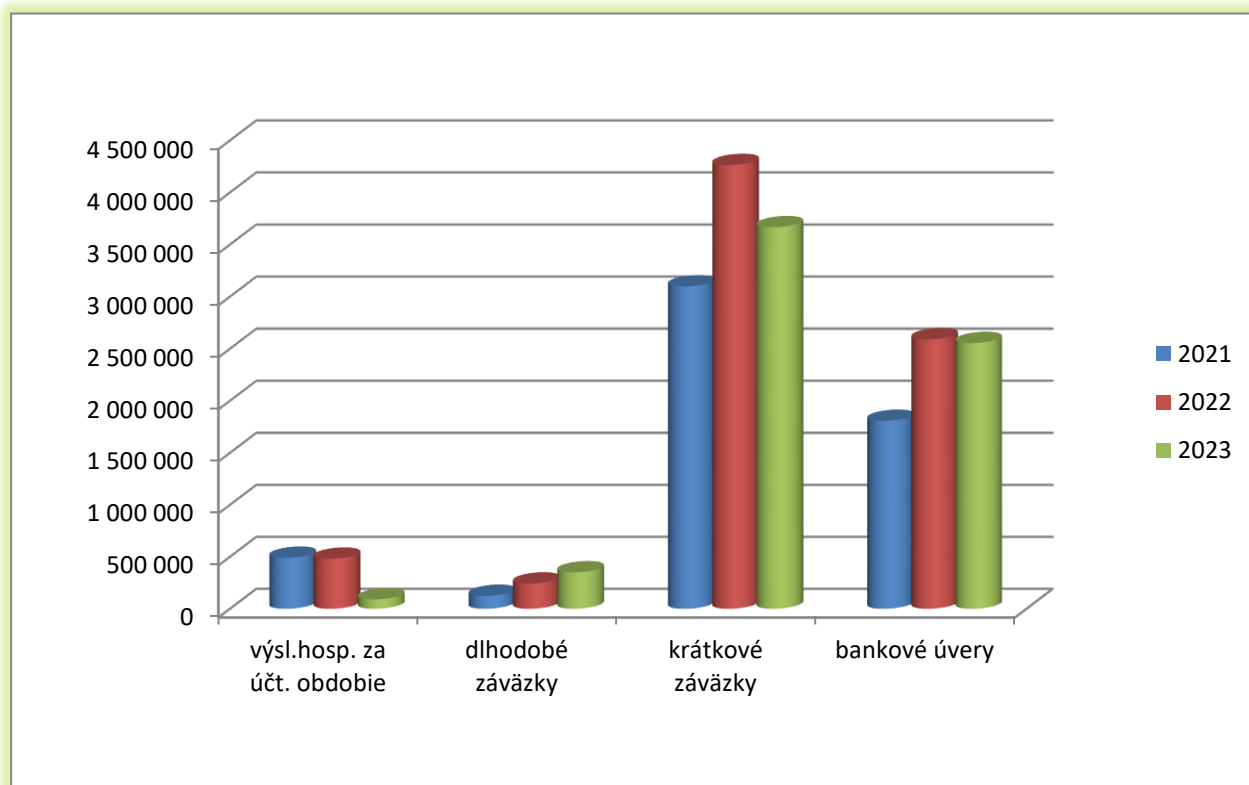
- náklady budúcich období dlhodobé 3 887 €
- náklady budúcich období krátkodobé 20 225 €

Položky časového rozlíšenia na strane pasív boli vo výške 1 644 €, a to výdavky budúcich období krátkodobé.

Vybrané údaje a ukazovatele na strane pasív

Tabuľka 4

Položka súvahy	r.2021	r.2022	r.2023
Vlastné imanie a záväzky celkom	7 954 086	10 007 757	9 298 436
Vlastné imanie	2 764 530	2 804 598	2 461 731
Základné imanie	2 191 200	2 191 200	2 191 200
Výsledok hospod.za za účt. obdobie	490 549	481 562	90 539
Dlhodobé záväzky	124 717	242 569	350 657
Krátkodobé záväzky	3 098 324	4 263 475	3 666 139
Záväzky z obchodného styku	2 513 947	2 661 676	1 461 583
Záväzky voči spoločníkom	298 988	1 375 390	1 945 733
Bankové úvery	1 807 419	2 590 540	2 554 192



4. Stav záväzkov

V r. 2023 sme zaznamenali pokles záväzkov, oproti roku 2022 sa znížili o 367 384 €, dosiahli hodnotu 6 835 061 €. Najviac oproti roku 2022 sa znížili krátkodobé záväzky z obchodného styku a to o 1 200 093 €. Úverová zadlženosť sa zvýšila o 7 %.

Krátkodobé rezervy k 31.12.2023 medziročne poklesli o 62 084 €, dosiahli hodnotu 43 777 €.

Dlhodobé záväzky boli vo výške 350 657 €. Jedná sa o záväzky so zostatkovou dobou splatnosti jeden až päť rokov.

Krátkodobé záväzky boli vo výške 3 666 139 €, z toho:

- záväzky v lehote splatnosti 3 056 985 €

Úverová zadlženosť sa nám v roku 2023 mierne zvýšila o 183 948€, k 31. 12. 2023 bol stav bankových úverov vo výške 2 774 488 €.