

SEOYON E-HWA AUTOMOTIVE SLOVAKIA s.r.o.

DODATOK SPRÁVY NEZÁVISLÉHO AUDÍTORA
K VÝROČNEJ SPRÁVE
K ČASTI SPRÁVA K INFORMÁCIÁM, KTORÉ SA
UVÁDZAJÚ VO VÝROČNEJ SPRÁVE

31. DECEMBER 2023

SEOYON E-HWA AUTOMOTIVE SLOVAKIA s.r.o.

DODATOK SPRÁVY NEZÁVISLÉHO AUDÍTORA k časti Správa k informáciám, ktoré sa uvádzajú vo výročnej správe

Spoločníkovi a konateľovi spoločnosti SEOYON E-HWA AUTOMOTIVE SLOVAKIA s.r.o.:

Overili sme účtovnú závierku spoločnosti SEOYON E-HWA AUTOMOTIVE SLOVAKIA s.r.o. (ďalej len „spoločnosť“) k 31. decembru 2023 uvedenú v prílohe priloženej výročnej správy spoločnosti, ku ktorej sme dňa 27. marca 2024 vydali správu nezávislého audítora, ktorá je súčasťou prílohy výročnej správy spoločnosti. Tento dodatok sme vypracovali v zmysle § 27 odsek 6 zákona č. 423/2015 Z.z. o štatutárnom audite a o zmene a doplnení zákona č. 431/2002 Z. z. o účtovníctve v znení neskorších predpisov (ďalej len „zákon o štatutárnom audite“).

Na základe vykonaných prác, ktoré sú opísané v časti „Správa k informáciám, ktoré sa uvádzajú vo výročnej správe“ vyššie uvedenej správy nezávislého audítora, podľa nášho názoru:

- informácie uvedené vo výročnej správe spoločnosti zostavenej za rok 2023 sú v súlade s jej účtovnou závierkou za daný rok,
- výročná správa obsahuje informácie podľa zákona č. 431/2002 Z. z. o účtovníctve v znení neskorších predpisov.

Okrem toho, na základe našich poznatkov o spoločnosti a jej situácii, ktoré sme získali počas auditu účtovnej závierky, sme povinní uviesť, či sme zistili významné nesprávnosti vo výročnej správe. V tejto súvislosti neexistujú zistenia, ktoré by sme mali uviesť.

Bratislava 16. decembra 2024



Mgr. Jakub Holly
zodpovedný audítor
Licencia UDVA č. 1244

V mene spoločnosti
Deloitte Audit s.r.o.
Licencia SKAu č. 014

Výročná správa

spoločnosti **SEOYON E-HWA AUTOMOTIVE
SLOVAKIA s.r.o.**

k individuálnej účtovnej závierke

za rok 2023



SEOYON E-HWA SLOVAK





OBSAH

1. Predstavenie spoločnosti	2
2. Základné informácie o spoločnosti	11
3. História spoločnosti	12
4. Portfólio spoločnosti	16
5. Zamestnanosť	23
6. Výskum a vývoj	24
7. Partnerstvá	24
8. Vplyv na životné prostredie	25
9. Spoločenská zodpovednosť	29
10. Zhodnotenie roka 2023 a prognóza vývoja do roku 2024	32
11. Finančná situácia za rok 2022 a 2023	33
12. Zverejnenie v súlade s Taxonómiou EÚ	37
13. Návrh na rozdelenie hospodárskeho výsledku za rok 2023	49
14. Ostatné informácie	50
15. Zoznam príloh	51







1. Predstavenie spoločnosti

SEOYON E-HWA CO., LTD KOREA (skupina) vznikla v apríli 1972. Prvé výrobné pobočky otvorila skupina koncom deväťdesiatych rokov v Turecku a Indii. Neskôr pribudli Čína, Slovensko, USA, Rusko a Brazília. V roku 2016 došlo k vytvoreniu holdingovej spoločnosti SEOYON Co. Ltd.. Jednou z podskupín je automotive divízia SEOYON E-HWA CO., LTD. V súčasnosti má skupina SEOYON vo svete 75 závodov. Celosvetovo zamestnáva viac ako šesťnásťtisíc ľudí. Materská spoločnosť má sídlo v Kórei, Číne a Indii vlastné výskumno-vývojové pracoviská, kde spolu zamestnáva 380 inžinierov.

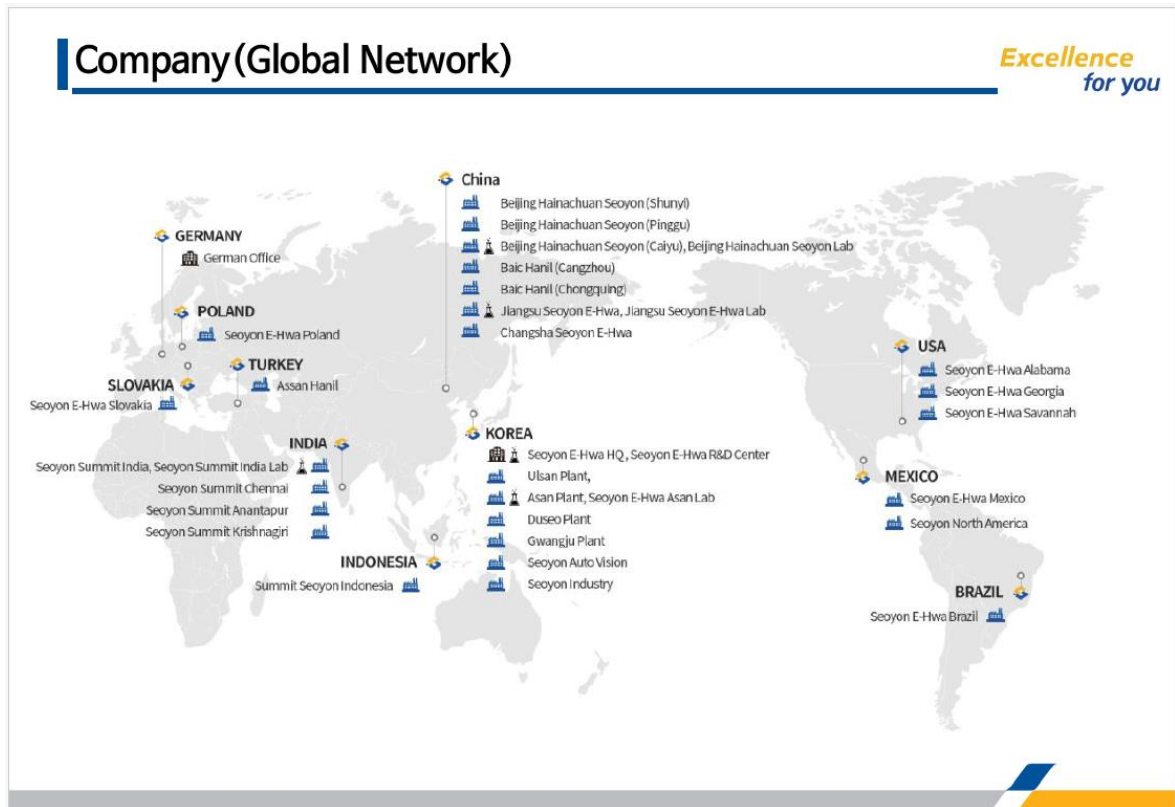
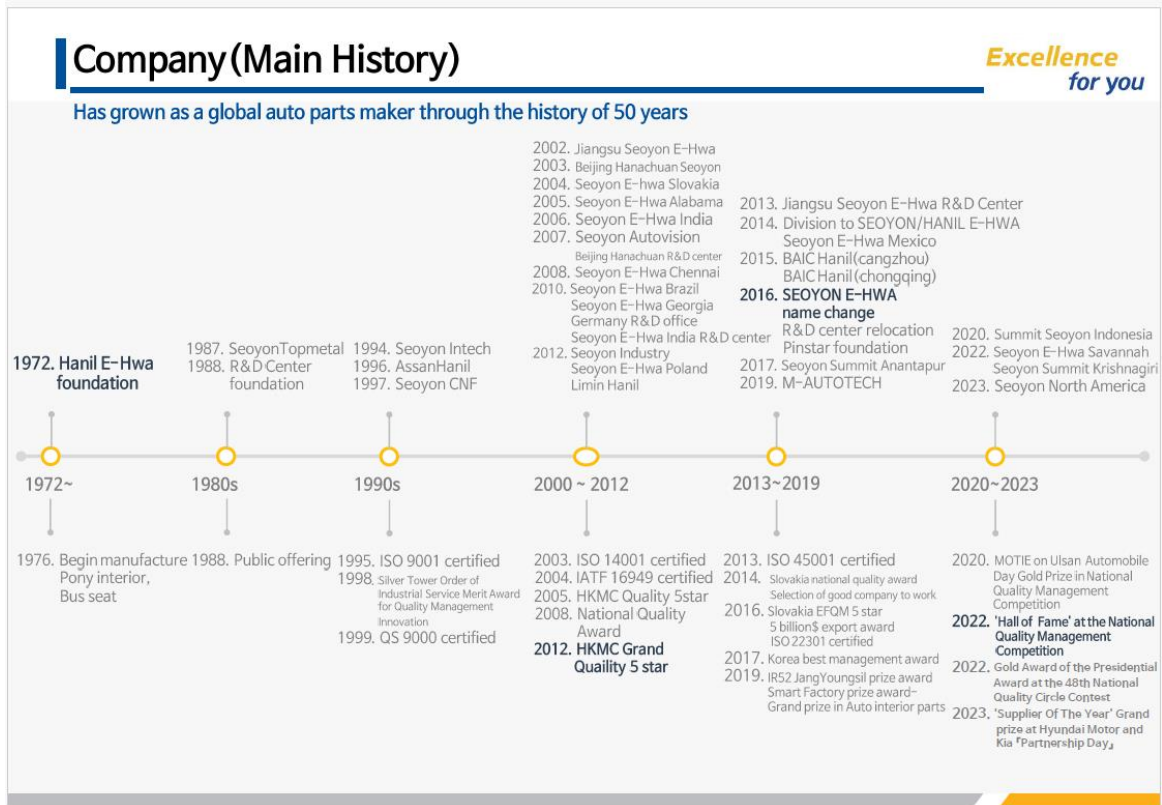
Prehľad aktivít SEOYON Co. Ltd:

Company Information



Company Name	Seoyon E-Hwa Co., Ltd
CEO	Yongsuk Kang
Address	41-22, Burim-ro 170beon-gil, Dongan-gu, Anyang-si, Gyeonggi-do
Main Business	Development, Manufacturing, and Sales of Automotive Interior and Exterior Parts
Key Customers	

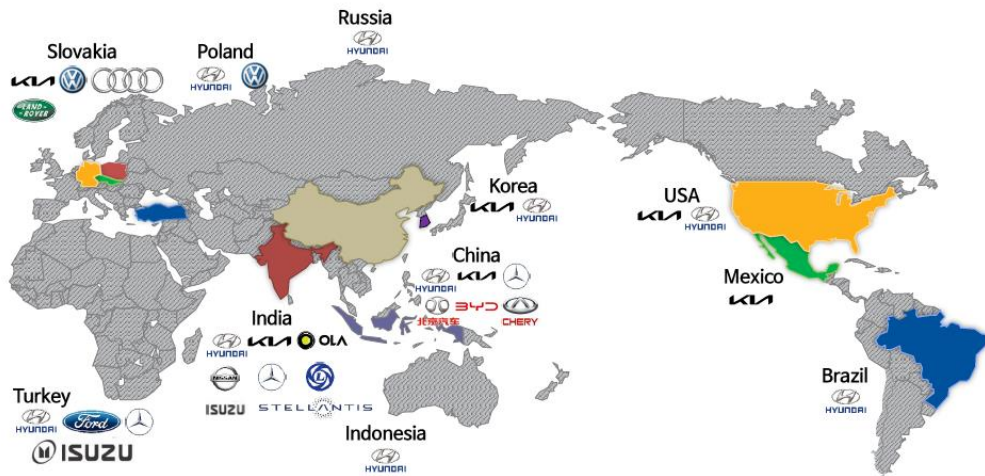






Customers

Excellence
for you



Products (Interior/Exterior parts and ETC)

Excellence
for you





R&D Center(Global R&D Network)

Germany R&D office (2010.04)

- Other OEM contract
- Get information about advanced enterprise
- Europe design trend research

Seoyon E-Hwa Summit India R&D Center (2010.08)

- Technical support
- Local design/develop
- HMI/Other OEM respond

Seoyon E-Hwa Asan R&D Center (1999.03)

- Pilot respond
- Pilot tech develop

Seoyon E-Hwa R&D center (1988.03)

- Global R&D colligation
- Prior tech develop
- Other OEM technical sales

Beijing Hainachuan R&D Center (2007.07)

- Technical support
- Local design/develop
- BHMC/Other OEM respond

Jiangsu Seoyon E-Hwa R&D Center (2013.01)

- Technical support
- Local design/develop
- DYKMC/Other OEM respond

R&D Foot Print

- 1988.02 R&D Center Establishment(Ulsan)
- 1993.05 J2(Hyundai Avante) D/TRIM drawing
- 2007.07 Beijing (China) R&D Center establishment
- 2010.04 Germany R&D office establishment
- 2010.08 India R&D Center establishment
- 2013.01 Jiangsu (China)R&D Center foundation
- 2017.11 HKMC technology 5 star ranked No.1

R&D Center(R&D Vision)

Excellence for you

Vehicle technology trend

Customer's needs trend

- Eco friendly & light weight material
- IT convergence & efficiency
- Smart & high sensitivity display
- Bespoke & convenient interior space

Seoyon E-hwa technology direction

- Material : Material for eco friendly & light weight
- Technology : Technology for IT convergence & efficiency
- AI : Performance prediction model based on AI
- Design : Design restructuring for convenient



R&D Capabilities (Design)

*Excellence
for you*

Design

Design driven innovation for global level of total Ex/Interior design operating system and sustainability

<p>Business Model</p> <p>Business Strategy Model focused on our sales points</p> 	<p>Future Mobility Design</p> <p>Concept Model for proactive securing future ability</p> 	<p>Client Cooperation/Proposal</p> <p>Propose mass-producible engineering solution & New CMF</p> 
---	--	---

Business Model Case (Project Name : SF-22/SF-24)


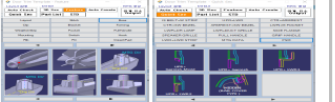
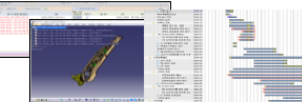





R&D Capabilities (Engineering Design)

*Excellence
for you*

Intelligent/Automation Design

Intelligent/Automation based Engineering Design Process & Advanced Technology Development

<p>Technical Standard</p> <p>Product Technical Standards</p> <ul style="list-style-type: none"> Integrated Technical Standard Operations for Design/Mold/Facility/Production Ergonomic design considering passenger's behavior 	<p>Design Template</p> <p>Design Automation</p> <ul style="list-style-type: none"> AUTO Check, Quick section Feature, Auto create, Standard, 3D Section 	<p>Project / Product Management</p> <p>GPMS / PDM</p> <ul style="list-style-type: none"> Global Project Management System Operations In-house Optimized PDM Operations 
<p>Intelligent BOM System</p> <p>Automation of Generating BOM & Error Verification</p> <ul style="list-style-type: none"> Automatic Validation of BOM Error Programs Prevention of Human Errors through Verification of Computer Systems 	<p>Total Engineering</p> <p>Engineering Design Capability of Major Internal/External Items</p> <ul style="list-style-type: none"> Hard : D/TRIM, SEAT, CONSOLE, BUMPER Soft : H/LING, F/CARPET, PILLAR, LUGG 	<p>Advance Engineering Design</p> <p>New Technology & Engineering Methodology</p> <ul style="list-style-type: none"> New Technology Development Project Execution (e.g. Thermal Warmer System) Design Capability for Mobility and Electrification 



R&D Capabilities (CAE Simulation)

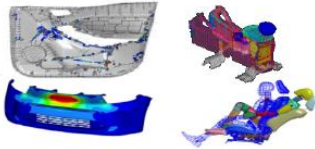
Excellence
for you

CAE Analysis

Evaluating Parts Performances using CAE Tools

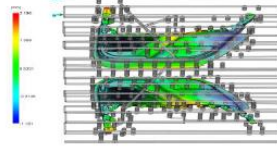
Structural Analysis

Simulations for crash safety & hardness



Injection Molding

Simulations to optimize molding conditions



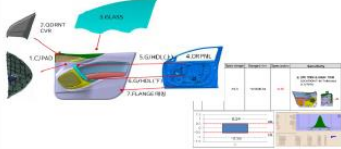
Optical Analysis

Optimizing light designs for interior items




Tolerance Analysis

Tolerance analysis for part assembly



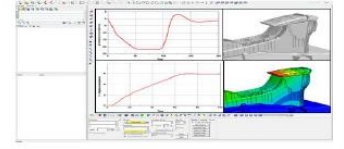
DPA

Parts assembly test by simulations



Pre / Post

Various analysis tools for CAE simulations



R&D Capabilities (Tests for Validation & Verification)

Excellence
for you

Performance Tests

Evaluating Parts Performances using Test Equipment

BSR Test

BSR analysis for interior items



Impact Test

Crash safety analysis for interior & exterior items



Ambient Lighting Test

Light analysis for interior items



Seat ES Test

Seat performance test (Hardness etc.)




RP

Rapid prototyping for parts validation



3D Scanner

Measuring parts dimensions





R&D Capabilities (Advanced Research)

Excellence for you

New Technology Method

Developed Own Technology based on Smart / Efficiency / Light-weight and Operation of Equipment

Smart Technology

Smart · High-sensitive

- Integrated forming tech. of light-luminous plates
- Display integrated surface light-emitting components
- Development of surface treatment touch type switch



Efficiency Technology

Convenience · Functional Process Efficiency

- Advanced development of PBV interior parts
- Research on local heating and cooling technology
- Development of covering self electrification



Light-weight Technology


Eco-friendly · Light-weight

- lightweight door trim method (EPP Foaming)
- Technological gap for natural material injection
- Bondless Real Stitch integral injection research



R&D Center Machining Equipment

CAM software



N/C Machine



Try-out Machine



R&D Capabilities (Lighting)


Excellence for you

Lighting electrical design / evaluation

Development of Interior Lighting Quality Improvement for Customer Satisfaction


Optical Analysis

Light guide design, luminance optimization analysis



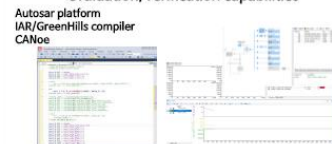
Hardware Design

Circuit and PCB design, PSPICE simulation



Software Design

Possess lighting control algorithm design, evaluation/verification capabilities




Ambient Lighting Test

Possession of lighting luminance measurement system



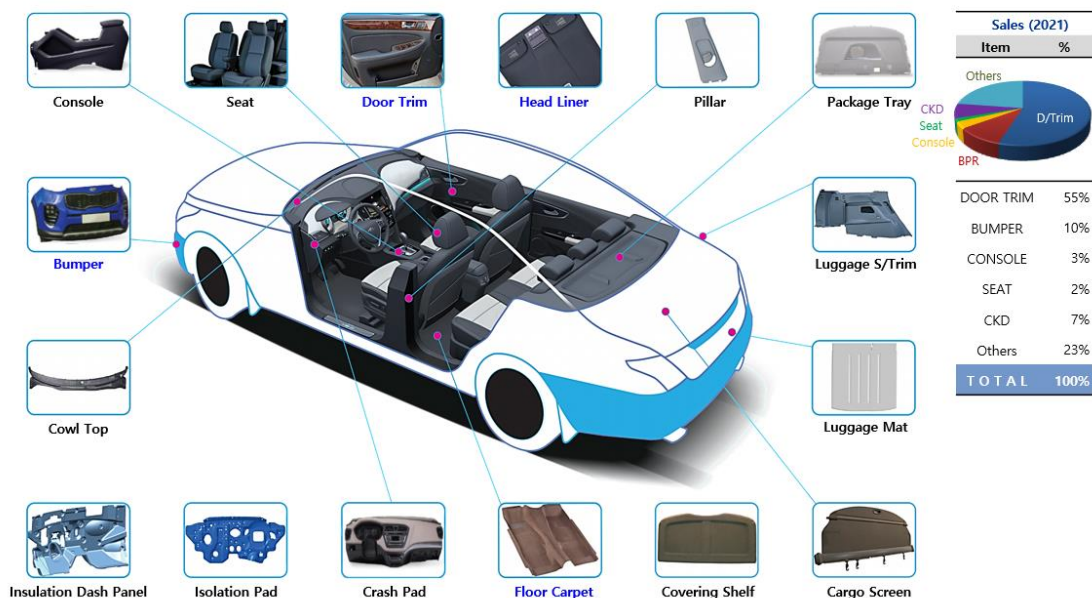
Brightness analysis

Possess lighting luminance analysis capability



Prehľad aktivít SEOYON E-HWA Co. Ltd:

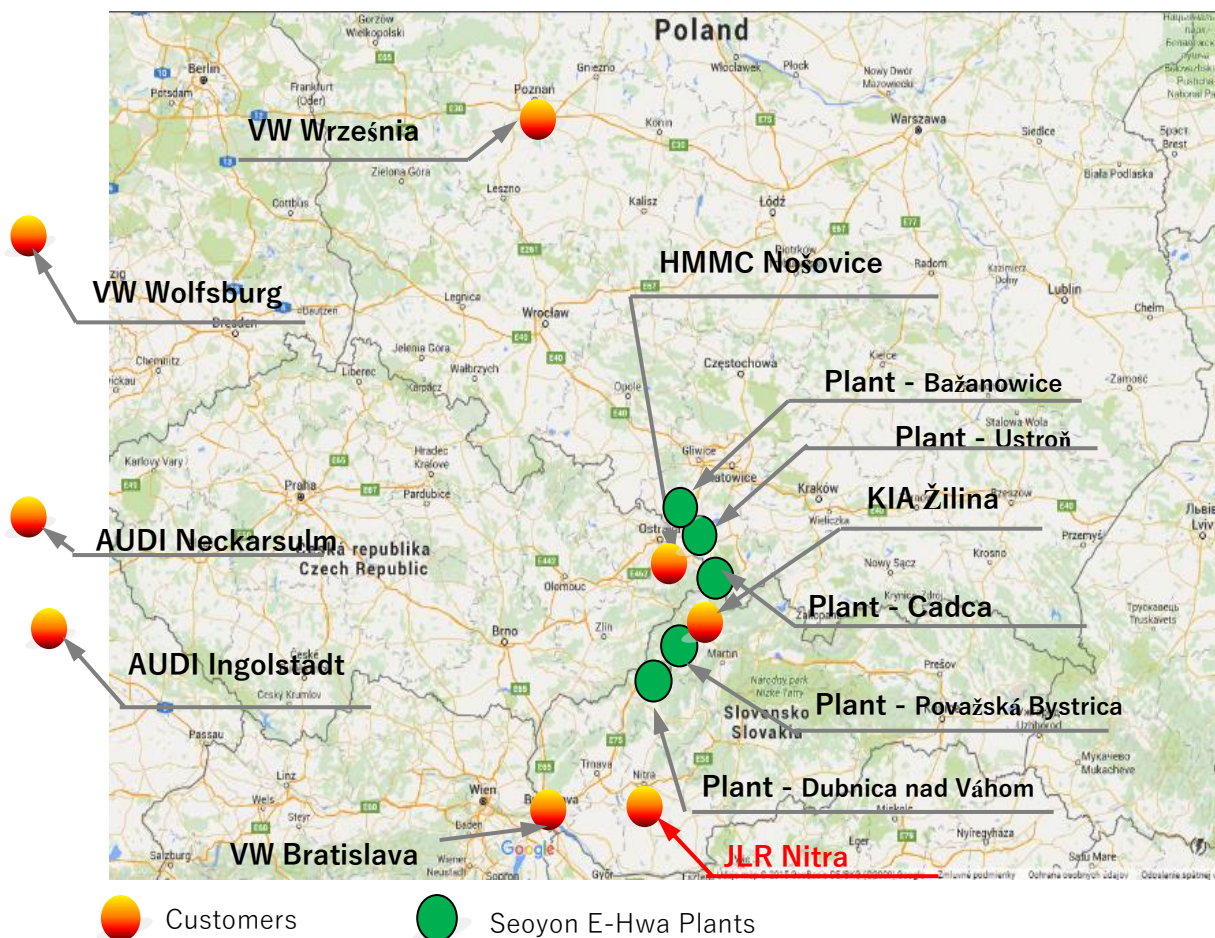
Products(Interior/Exterior parts and etc.)



Spoločnosť SEOYON E-HWA AUTOMOTIVE SLOVAKIA, s.r.o. (ďalej len Spoločnosť) bola založená materskou spoločnosťou SEOYON E-HWA CO., LTD, Kórejská republika so 100% účasťou, 4. augusta 2005 a do obchodného registra bola zapísaná 1. októbra 2005, za účelom dodávok pre skupinu HYUNDAI & KIA predstavovaných spoločnosťami Kia Slovakia s.r.o., Hyundai Motor Manufacturing Czech, s.r.o. a Mobis Slovakia s.r.o.. Aktivity Spoločnosti úzko súvisia s činnosťami týchto zákazníkov.



Prehľad zákazníkov Spoločnosti:




Spoločnosť dňa 8. marca 2016 zmenila obchodné meno na SEOYON E-HWA AUTOMOTIVE SLOVAKIA s.r.o. z pôvodného HANIL E-HWA AUTOMOTIVE SLOVAKIA s.r.o., a dňa 28.6.2017 zmenila sídlo spoločnosti na Robotnícka 1, 017 01 Považská Bystrica z pôvodného Areál ZŤS 924, 018 41 Dubnica nad Váhom. Hlavným predmetom činnosti je výroba interiérových dielov a kobercových systémov pre automobilový priemysel. Výroba bola spustená v decembri 2006.



2. Základné údaje o spoločnosti:

Obchodné meno:	SEOYON E-HWA AUTOMOTIVE SLOVAKIA s.r.o. .
Právna forma:	spoločnosť s ručeným obmedzením
Základné imanie:	40 203 646 EUR
Sídlo spoločnosti:	Robotnícka 1, 017 01 Považská Bystrica
Dátum založenia:	4. augusta 2005
Dátum vzniku:	1. októbra 2005
IČO:	36 347 884
DIČ:	2022065221
Konateľ (CEO):	Jong Myung Kim (do 6.2.2023), Kangyon Lee (od 7.2.2023)
Web:	www.seoyoneh.sk

Spoločnosť SEOYON E-HWA AUTOMOTIVE SLOVAKIA s.r.o. je zapísaná v obchodnom registri Okresného súdu Trenčín, oddiel s.r.o., vložka 16046/R.





3. História spoločnosti

- V roku 2006 bola spustená produkcia modelu Kia Ceed 5-dverová verzia.
- Rok 2007 bol charakterizovaný zavádzaním výroby modelov Kia Ceed verzia Wagon a 3- dverová verzia; a nové vozidlo Kia Sportage. S investičnou fázou súviselo nastavovanie strojov, skúšanie materiálov, ktoré sa podpísalo pod zvýšenú spotrebu priameho materiálu nad normu.
- 1. januára 2007 sa spoločnosť zlúčila so spoločnosťou Hanil E-Hwa Slovakia, s.r.o., ktorá ekonomicky tvorila so spoločnosťou HANIL E-HWA AUTOMOTIVE SLOVAKIA s.r.o. jeden celok. Spoločnosť prevzala všetky práva a povinnosti Hanil E-Hwa Slovakia, s.r.o.
- V prvej polovici 2008 prebehla úspešná certifikácia na spĺňanie kritérií podľa noriem ISO/TS 16949 a STN EN ISO 14001. Spoločnosť HANIL E-HWA AUTOMOTIVE SLOVAKIA s.r.o.
- V roku 2008 bolo obstarané množstvo meracích prístrojov testovacieho laboratória, ktoré bolo dané do prevádzky v závode Považská Bystrica v roku 2009. V roku 2008 sa začalo budovať európske R&D centrum a to zakúpením designérskeho softwaru CATIA. Európske R&D centrum, Nemecko bolo spustené v roku 2010.
- V roku 2009 sa začala uplatňovať v spoločnosti metodika Six Sigma.
- V roku 2010 sa spoločnosť stala oceneným finalistom v súťaži Národná cena SR za kvalitu. V tomto roku sa začalo s aplikáciou EFQM. Dosiahlo sa tiež niekoľko významných zákazníckych ocenení ako je napr. 5 STAR (ocenenie Hyundai – Motor Group pre najlepších dodávateľov) a získanie nových zákazníkov ako VW a AUDI.
- Rok 2011 je spojený so štartom sériovej výroby pre spoločnosť VW model VW UP! A VW GOLF, HYUNDAI CZ model ix 35 a budovaním dcérskej spoločnosti v Hnojníku HANIL E-HWA AUTOMOTIVE CZECH, s.r.o., Česká republika.
- V roku 2012 sa spoločnosť rozrástla o ďalšiu dcésku spoločnosť SEOYON E-HWA AUTOMOTIVE POLAND Sp. Z.O.O. v Ustroni, Poľská republika
- Spoločnosť bola v roku 2013 úspešne certifikovaná na OHSAS 18001:2007 čo svedčí o úsilí spoločnosti zabezpečiť pre svojich zamestnancov bezpečné pracovné prostredie.
- V roku 2014 získala spoločnosť ISO 27001:2013. V tom istom roku sa stala víťazom Národnej ceny SR za kvalitu v kategórii A1 a Najlepším dodávateľom za rok 2014,
- V roku 2015 spustenie nového projektu AUDI A4 a QLE (KMS), získanie titulu GRAND 5 STAR
- Rok 2016 spoločnosť získala certifikát R4E ako jedinej firme na Slovensku rámci AUTOMOTIVE a zároveň bol štartom masovej výroby pre kupé AUDI A5, VW Crafter, PDE (model i30).
- Rok 2017 získanie certifikátu od CCC (China Compulsory Certification) vzťahujúci sa tak na dovážené, ako aj na čínske výrobky



- Vo februári 2017 spoločnosť navštívil predseda vlády Slovenskej republiky (R.Fico)
- Dňa 28.6.2017 zmena sídla spoločnosti z Areál ZŤS 924 v Dubnici nad Váhom na Robotnícka 1, v Považskej Bystrici
- 2.5.2018 bola spustená výroba pre projekt CD 5DR (3. generácia)
- 20.8.2018 začiatok výroby projektu CD WGN
- Dňa 15. novembra 2018 sa začali vyrábať vozidlá pod názvom projektu: CD SB
- 22.3.2019 začiatok výroby projektu CD CUB
- Dňa 30.11.2019 sa začali vyrábať vozidlá CD PHEV, MHEV
- 1.3.2020 spustenie projektu Ose EV (Hyundai Kona)
- Dňa 15. novembra 2020 začiatok výroby CD PT
- 15.7.2021 začiatok výroby CD PE
- Dňa 25.10.2021 začiatok výroby projektu L460 (JAGUAR LANDROVER)
- 1.11.2021 začiatok výroby NQ5e (nástupca projektu QLE)
- 1.2.2022 spustenie projektu NQ5e PHEV
- Dňa 25.4.2022 začiatok projektu L461 (JAGUAR LANDROVER)
- 1.8.2022 CD CUV PE
- 21.7.2023 spustenie projektu SX2e

1. History

2) Seoyon E-hwa Slovakia

12/2004 Založená výrobná hala na Slovensku

11/2006 Začiatok výroby pre model KIA ceed (ED)

05/2007 Začiatok výroby pre model KIA Sportage (KM)

06/2008 Získanie certifikátov ISO/TS16949 a ISO14001

01/2010 Začiatok výroby pre model Hyundai ix35 (EL)

06/2010 Začiatok výroby pre model KIA Sportage-R (SLE)

12/2010 Získanie ocenenia Hyundai/KIA QUALITY 5 STAR

04/2012 Začiatok výroby pre model KIA New Ceed (JD)

11/2013 Získanie certifikátov OHSAS ISO18000

08/2014 Získanie certifikátov ISO / IEC 27001



ED



SLe



JD



QLe



1. History

2) Seoyon E-hwa Slovakia

11/2014 Získanie ocenenia Národnej ceny za kvalitu

11/2014 Objednávka dielcov pre VW Crafter D/TRIM

11/2015 Začiatok výroby pre model KIA Sportage (QLE)

03/2016 Získanie ocenenia Excelentnej kvality (EU 5 star)

03/2018 Objednávka dielcov pre JLR Range Rover F/Finisher

05/2018 Začiatok výroby pre model KIA Ceed (CD)

11/2021 Začiatok výroby pre model KIA Sportage (NQ5e)

08/2023 Začiatok výroby pre model Hyundai KONA (SX2e)

06/2025 Začiatok výroby pre model KIA CTe 5DR

10/2025 Začiatok výroby pre model QV



CD



NQ5e



PDe



SX2e

3. Seoyon in Slovakia_ PB



Photo



Investment

Total (mil USD)	Construction	Machine
102	48	54

Scale

Land area	Building area	Personnel Status
61,928 m ²	43,388 m ²	803

Main production items








































3. Seoyon in Slovakia_PB



2) ITEM

MODEL		PRODUCTS	REMARKS
SPORTAGE(NQ5e)   · SOP : 2021.11 · Prod. Q'ty : 174,000 sets/yr		 Door Trim  Console  L/SIDE TRIM  COWL TOP  MS/CVR  W/RSVR  T/GATE LWR  GARNISH  S/Side Molding  PLR	
CEED(CD)   · SOP : 2018.05 · Prod. Q'ty : 168,000 sets/yr		 Door Trim  L/SIDE TRIM  COVER-COWL TOP  UNDER COVER  W/GUARD  T/GATE TRIM  PLR  CARGO SCREEN	<ul style="list-style-type: none"> · CD 5DR · CD WGN · CD SB · CD CUV · CD PHEV/MHEV
I-30(PDe)   · SOP : 2016.12 · Prod. Q'ty : 80,000 sets/yr		 L/SIDE TRIM  Luggage Covering  W/RSVR	
KONA (QSe EV)   · SOP : 2020.3 · Prod. Q'ty : 30,000 sets/yr		 Head Lining  Cover'g Shelf	



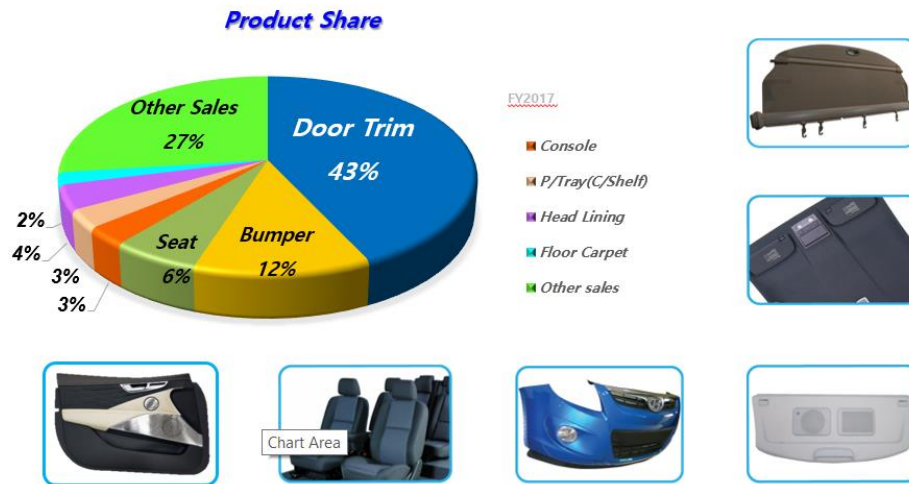


4. Portfólio spoločnosti

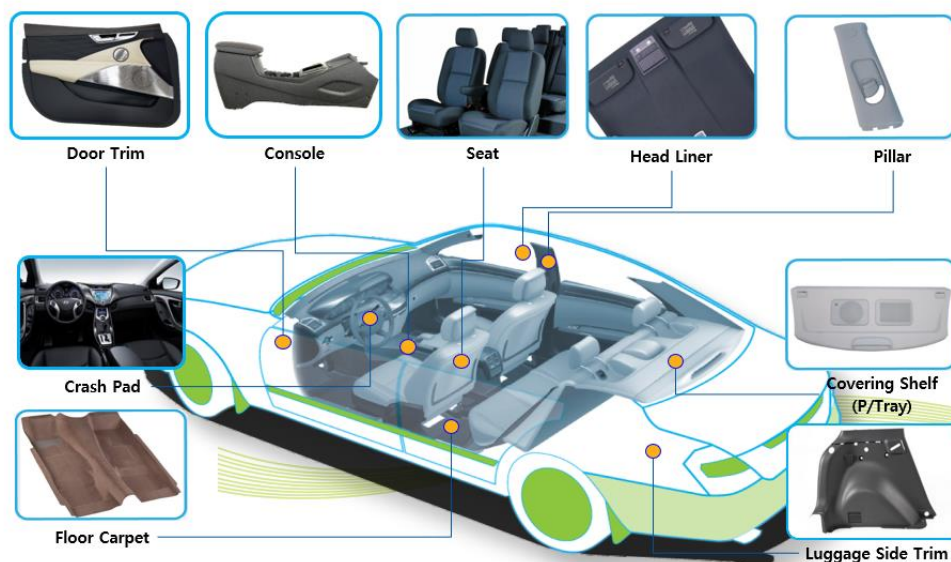
Celosvetové portfólio spoločnosti:

BUSSINESS SCOPE

Global Supplier of Automotive Total Interior Products

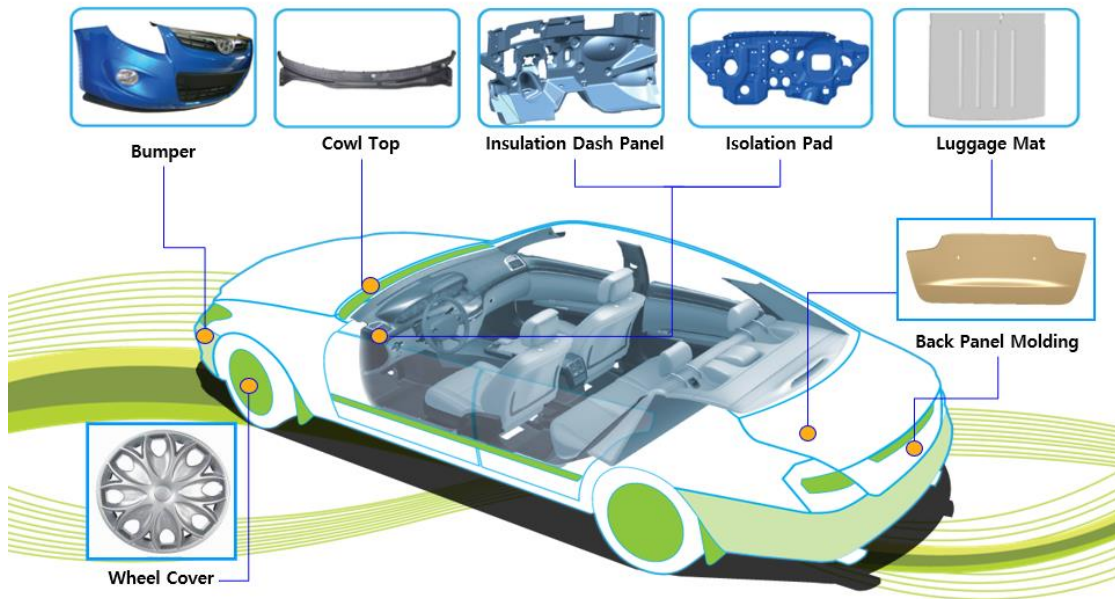


PRODUCTS- INTERIOR PARTS





PRODUCTS- EXTERIOR & OTHERS

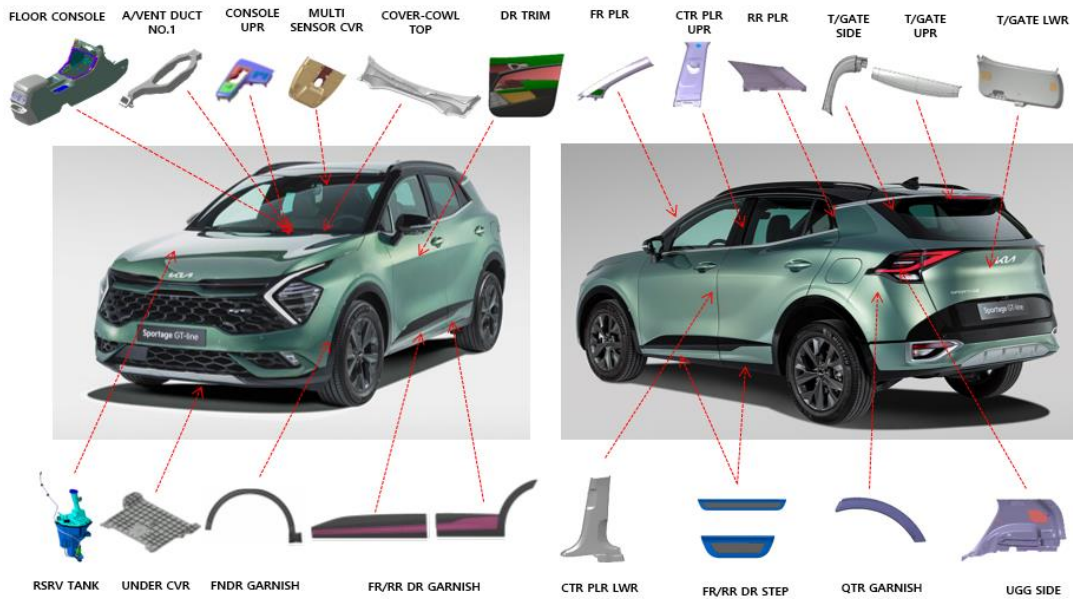


Európske výrobné portfólio

III. Production Item Status

Synergy
for you

KIA Kia Sportage (Production volume: 174 000 cars/year) SOP: 1.11.2021



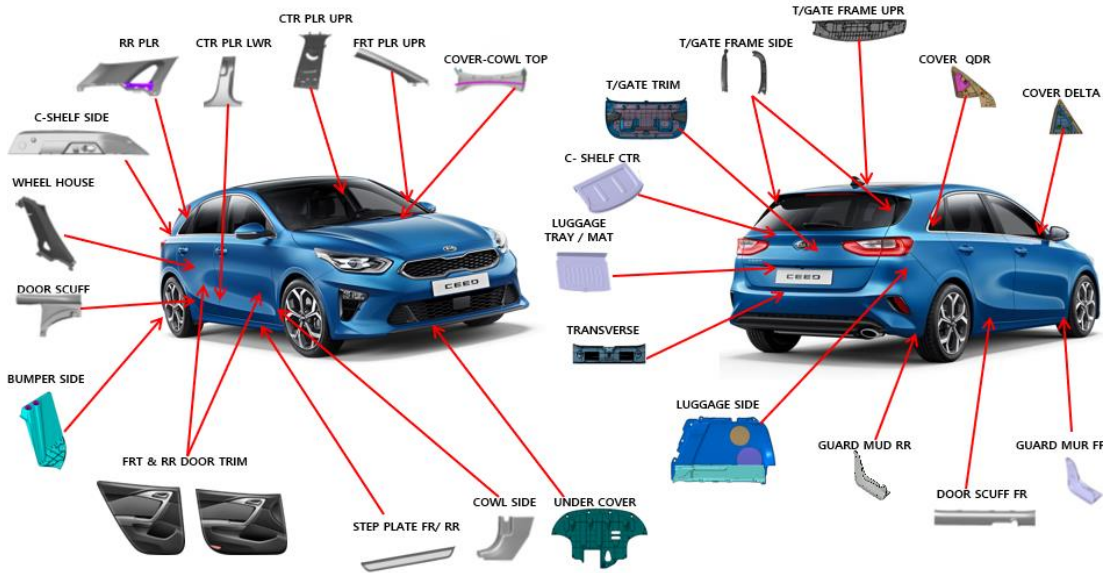
SEoyon E-HWA



III. Production Item Status

Synergy
for you

KIA Kia Ceed 5DR 3th Generation (Production volume: 60 000 cars/year) SOP: 2.5.2018



SEOYON E-HWA

III. Production Item Status

Synergy
for you

KIA Kia Ceed WGN 3th Generation (Production volume: 42 000 cars/year) SOP: 15.8.2018



SEOYON E-HWA



III. Production Item Status

Synergy
for you

KIA Kia Ceed PRO Ceed (Production volume:16,000 cars/year), SOP:15.11.2018(expected)

Diagram illustrating the production items for the Kia Ceed PRO Ceed. The car is shown from a rear three-quarter view and a front three-quarter view. Red arrows point from various trim and body parts to their respective locations on the car. The parts shown are:

- LUGGAGA TRAY
- TAILGATE
- TALIGATE UPR/ SIDE
- RR PILLAR
- CTR PILLAR UPR
- FRT PILLAR
- FR WHEEL GUARD
- TRANSVERSE
- RR MUD GUARD
- BUMPER SIDE UNDER
- LUGGAGE SIDE
- DELTA COVER
- RR CHANNEL
- RR D/TRIM
- STEP PLATE
- FR MUD GUARD

SEYON E-HWA

KIA Kia Ceed PHEV, MHEV (Production volume: 20 000 cars/year), SOP: 30.11.2019

Diagram illustrating the production items for the Kia Ceed PHEV, MHEV. The car is shown from a rear three-quarter view. Red arrows point from various trim and body parts to their respective locations on the car. The parts shown are:

- TRIM ASSY-C/SHELF SIDE
- LUGGAGE TRAY
- UPR ASSY-BATTERY COVER
- BUMPER SIDE UNDER
- LUGGAGE SIDE
- TRIM ASSY-RR DR SCUFF
- TRIM ASSY-RR WHEEL HOUSE
- FR WHEEL GUARD
- PNL ASSY-UNDER COVER

SEYON E-HWA



III. Production Item Status

Synergy
for you



Kia Ceed CUV

(Production volume: 28600 cars/year, from 2020 – 100 000)

SOP: 08/2019

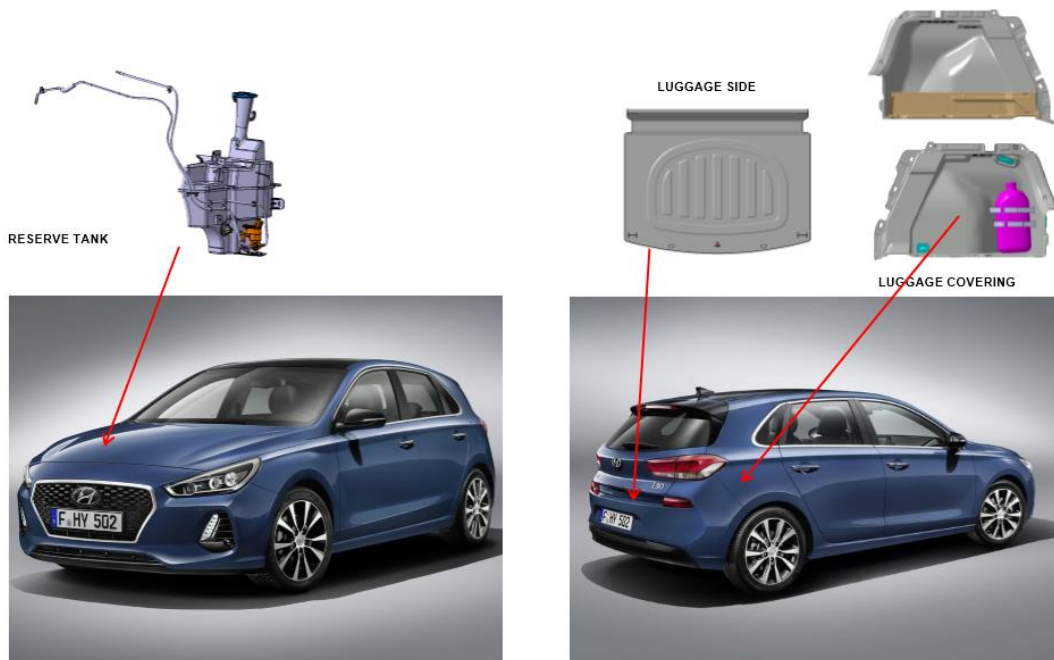


Hyundai i30

(Production volume: 101 500 cars/year)

Synergy
for you

SOP: 15.12.2016



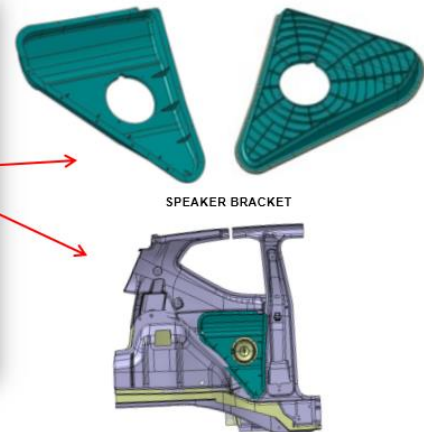


VW Up!

(Production volume: 60 000 cars/year)

Synergy
for you

SOP: 1.8.2011

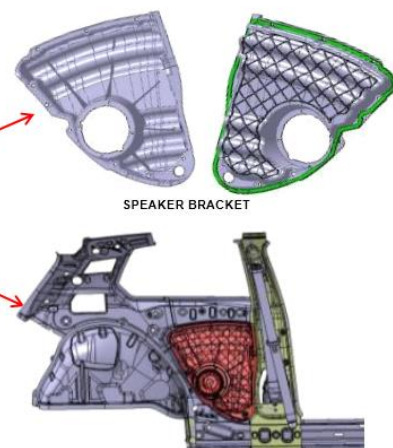


VW Golf (7th Generation)

(Production volume: 60 000 cars/year)

Synergy
for you

SOP: 1.8.2012



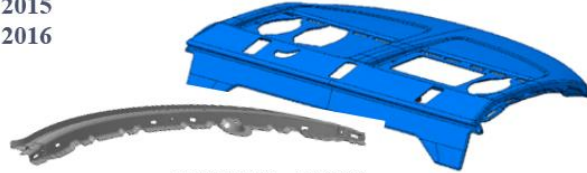


Synergy
for you

Audi A4, Audi A5

Forward Sourcing Package Tray and S/Linning

SOP A4: 13. 4. 2015
SOP A5: 18. 4. 2016



PACKAGE TRAY and S/LINNING



Audi A4



Audi A5

VW Crafter

(Production volume: 98 000 cars/year)

SOP: 25.8.2016

Synergy
for you



FRT DOOR TRIM



III. Production Item Status (in progress)

Synergy
for you

Land Rover Sport (L460 + L461)

L460- (Production volume: 106 177 cars/ year)
L461- (Production volume: 133 832 cars/ year)SOP: 22/11/2021
SOP: 23/05/2022

SEOYON E-HWA

5. Zamestnanosť

Riadenie ľudských zdrojov je strategicky významnou oblasťou riadenia spoločnosti, ktorá sa zameriava na všetko, čo sa týka zamestnancov v pracovnom procese. Strategické ciele, zámery a potreby spoločnosti udávajú smer pre plánovanie v oblasti ľudských zdrojov. Snahou spoločnosti je rovnosť príležitostí pre všetkých zamestnancov spoločnosti, ktorá úzko súvisí s podporou a rozvojom zručností, schopností a znalostí. Cieľom vzdelávania je zvyšovať kvalifikáciu zamestnancov a ich potenciál, naučiť potrebným zručnostiam, vedomostiam, ktoré súvisia s ich pracovnou náplňou, zodpovednosťou a kompetenciami.

Spoločnosť mala v roku 2023 priemerný prepočítaný stav zamestnancov 555, čo predstavuje nárast o 16 zamestnancov v porovnaní s rokom 2022. K 31. decembru 2023 Spoločnosť zamestnávala 543 zamestnancov, z toho 372 žien. Priamo vo výrobných pozíciách dosiahol percentuálny podiel žien 74,7 %. Priemerný vek zamestnancov bol 44,25. Úplné stredoškolské vzdelanie dosahuje 31,91 % zamestnancov, 33,76 %





zamestnancov má stredné odborné vzdelanie a 24,35 % má základné vzdelanie. Na druhej strane podiel vysokoškolákov bol 9,78 % a podiel doktorandov dosiahol 0,18 %.

Spoločnosť si uvedomuje dôležitosť o starostlivosť svojich zamestnancov, a preto svojim zamestnancom vytvára dobré pracovné podmienky, motivujúci sociálny program, team-buildingové aktivity a podujatia pre rodinných príslušníkov zamestnancov, z ktorých najvýznamnejší je FAMILY DAY, Mikuláš pre deti či Deň otvorených dverí.

6. Výskum a vývoj

Návrh nových výrobkov pre zákazníka HMMC/ KMS a ich vývoj sa uskutočňuje prostredníctvom našej materskej spoločnosti SEOYON E-HWA CO., LTD, Korea. Zástupcovia našej spoločnosti sa zúčastňujú školiacich pobytov v materskej spoločnosti vo vývojovej fáze výrobku a následne skúšania foriem. Týchto školení sa zúčastňujú najmä zástupcovia Quality a Development oddelenia. Návrh a vývoj výrobkov zákazníka VW a Audi sa uskutočňuje v našej spoločnosti v spolupráci s R&D centrom s vysunutým pracoviskom v Nemecku. Vývoj výrobkov je riadený TFT tímom zostaveným pre konkrétny projekt. Už počas vývojovej fázy sa Spoločnosť, v spolupráci so zákazníkmi, snaží prichádzať s návrhmi vedúcimi k zlepšeniu výrobku na základe požiadaviek zákazníka. Na základe potrieb nášho zákazníka sa snažíme vyvíjať výrobky a poskytovať služby k jeho plnej spokojnosti. Pri vývoji a rozvoji výrobkov naša spoločnosť využíva najmodernejšie technológie a zariadenia používané v automobilovom priemysle.

7. Partnerstvá

Vieme, že všetko, čo sme dosiahli a dosahujeme, je výsledkom schopností, integrity a oddanosti našich zamestnancov. Neustále sa snažíme byť lepším partnerom s pohľadom do budúcnosti a cieľom byť vždy lepší ako konkurencia.

Spoločnosť sa snaží vybudovať strategické vzťahy s vybranými partnermi, počnúc previazaným plánovaním, cez používané metódy, manažérsku kultúru, technológiu, systémy až po reporty. Partnerská spolupráca má mnoho podôb: hodnotenie zákazníka/dodávateľa, pravidelné audity, stretnutia u zákazníka/dodávateľa či formou





neformálnych stretnutí. Náš rastový potenciál teda neustále rozširujeme rozvíjaním našich strategických partnerstiev.

8. Vplyv na životné prostredie

Spoločnosť SEOYON E-HWA AUTOMOTIVE SLOVAKIA s.r.o. venuje maximálnu možnú pozornosť otázkam bezpečnosti a zodpovedného správania, čo v sebe zahŕňa bezpečnosť a ochranu zdravia pri práci, ochranu pred požiarmi, ochranu životného prostredia i pripravenosť na iné mimoriadne situácie. Spoločnosť je zodpovednou spoločnosťou voči životnému prostrediu a zároveň si je vedomá vplyvu svojej činnosti na životné prostredie. Systém environmentálneho manažérstva považuje vedenie spoločnosti za neoddeliteľnú súčasť systému manažérstva spoločnosti. Vzhľadom na skutočnosť, že v spoločnosti prebehla úspešná certifikácia na splňanie kritérií podľa noriem IATF 16949, STN EN ISO 14001, OHSAS 18001, ISO 45001 a ISO/IEC 27001:2013, si spoločnosť stanovuje dlhodobé a krátkodobé ciele environmentálnej politiky, má vytvorený register environmentálnych aspektov a vplyvov. V snahe zachovať trvalý rozvoj spoločnosti presadzuje zásadu znižovať nepriaznivé účinky a prijímanie preventívnych opatrení pred riešením havarijných situácií a následkov trvalého poškodenia životného prostredia. Spoločnosť sa snaží o čo najmenší dopad výrobného procesu na životné prostredie a zdravie zamestnancov. Spoločnosť preto maximalizuje využitie vstupných surovín a minimalizuje odpad, zhodnocuje maximálne možné množstvo vzniknutých odpadov, zavádza rôzne programy na šetrenie energiami (LED svietidlá, znižovanie množstva jedno-rázových obalov a pod.), prediktívnou údržbou zabezpečuje bezporuchový a bezpečný chod strojných zariadení, pravidelne kontroluje pracoviská a zistené odchýlky odstraňuje v čo najkratšom možnom čase.

Hoci sa nakladanie s odpadmi riadi platnou právnou úpravou, má spoločnosť rozpracované princípy politiky do dlhodobých a krátkodobých cieľov, ktoré sú nepretržite monitorované a vyhodnocované. Vedenie spoločnosti očakáva od každého zamestnanca spoločnosti jeho plnú angažovanosť v rámci jeho pôsobnosti pre dosiahnutie princíпов, zásad a postupov v súlade so systémom environmentálneho manažérstva





spoločnosti. Od roku 2014 sa zintenzívil systém rozvoja povedomia o vplyvoch spoločnosti na životné prostredie a spoločnosť sa tiež sústredila na vizuálny manažment zameraný na životné prostredie. Ako prostriedok na rozvoj povedomia využila spoločnosť interné komunikačné kanály.

Spoločnosť SEOYON E-HWA AUTOMOTIVE SLOVAKIA s.r.o. zabezpečuje sledovanie environmentálnych ukazovateľov, na základe ktorých hodnotí ich výkonnosť. Toto sledovanie zabezpečuje Technické oddelenie spoločnosti pod vedením PMSEM.

Medzi vybrané environmentálne ukazovatele patrí:

- a) Zvýšenie environmentálneho povedomia u 100% zamestnancov a zabezpečenie zhody so záväznými požiadavkami
- b) Zníženie množstva nebezpečného odpadu o 10% v porovnaní s predchádzajúcim rokom
- c) Zníženie spotreby energií
- d) Znižovať objem potenciálne vzniknutého odpadu z formovacích liniek o 10% voči predchádzajúcemu roku
- e) Zníženie spotreby elektrickej energie na vybraných formovacích lisoch o 5% voči roku 2022

Environmentálne ukazovatele sú vyhodnocované technickým oddelením na mesačnej báze. Výstup tohto hodnotenia je „Mesačný report“, ktorý je pravidelne predkladaný a odprezentovaný konateľovi spoločnosti.

Vzdelávanie v oblasti systému environmentálneho manažérstva - všetci novoprijatí zamestnanci boli preškolení zo zásad ochrany ŽP pri nástupe do zamestnania a tiež všetci zamestnanci mali školenie EMS 1x rok. Vrcholový manažment v roku 2023 absolvoval školenie za účasti externého lektora so spoločnosti Safirs, s.r.o., cieľom, ktorého bolo oboznámiť manažment s platnou legislatívou týkajúcou sa EMS, cieľmi, aspektmi a vplyvmi v spoločnosti. Komunikácia v oblasti SEM je zabezpečená bežnými prostriedkami v rámci SMK – verbálne, internetom, telefonicky, prostredníctvom vývesiek. – cieľ splnený.





Zníženie množstva nebezpečného odpadu o 10 % voči predchádzajúcemu roku (2022 – 12,315 t). Tak ako bolo stanovené v programe pre splnenie cieľa, bolo uskutočnené aplikovanie elektrostatickej filtračnej jednotky na filtráciu oleja na vstrekovacích a formovacích lisoch a následne vyhodnocovanie stavu oleja. To malo priaznivý vplyv nielen na stav strojov, ale aj na životné prostredie z dôvodu odbúrania nebezpečného odpadu v podobe degradovaného hydraulického oleja alebo nebezpečného odpadu vzniknutého počas údržby strojov. Za rok 2023 bolo vyvezené 9,79 t nebezpečného odpadu, čo je v porovnaní z rokom 2022 (12,315t) poníženie o 20%, tým bol cieľ splnený.

Zníženie spotreby energií (úspora tepla o 15% voči roku 2022). Pre dosiahnutia stanoveného cieľa sa spoločnosť riadila stanoveným programom: izoláciou strechy vo výrobných hale z dôvodu eliminácie tepelných únikov; manažmentom riadeného vetrania v prevádzkových priestoroch spoločnosti; modernizáciou výmenníkovej stanice a pravidelným vyhodnocovaním spotreby energií na mesačnej báze. Za rok 2023 bolo spotrebované 1 579,668 MWh tepla, čo v porovnaní z predchádzajúcim rokom (2 221,945 MWh) bolo o 29 % menej, cieľ bol splnený.

Total odpad 2022	846,860 ton	Total odpad 2023	913,010 ton
Vyrobených dielov Forming	837 778 ks	Vyrobených dielov Forming	903 259 ks
Vyrobených dielov IMG	574 345 ks	Vyrobených dielov IMG	652 102 ks
Total vyrobených dielov	1 412 123 ks	Total vyrobených dielov	1 555 361 ks
	0,000599707 ton/diel		0,000587008 ton/diel
Podiel množstva odpadu na vyrobený diel	0,600 kg/diel	Podiel množstva odpadu na vyrobený diel	0,587 kg/diel

K odsúhlaseniu výroby z recyklovaného materiálu ďalších dielov vedením spoločnosti nedošlo. Aj napriek tomu sa spoločnosti podarilo ponížiť podiel procesného odpadu k počtu vyrobených dielov o 2 % , cieľ nebol splnený.





V tabuľkách uvádzame kvantifikované vstupy do procesu a výstupy z procesu za rok 2023.

Výstupy výroba	2022	2023
Emisie do ovzdušia (DCA)		
TZL	11 749 kg	11,248 kg
SO ₂ / SO _x	1,410 kg	1,350 kg
NO _x ako NO ₂	229,111 kg	219,329 kg
CO	92,526 kg	88, 575 kg
TOC	15,421 kg	14,763 kg
Spotreba vody		
Jednotná kanalizácia	9081 m ³	26 402 m ³
Odpady		
Ostatné odpady	846, 86 t	913,01 t
Nebezpečné odpady	12,315 t	9,79 t
Výrobky		
Počet vyrobených dielov/ komponentov (vrátane A/S)	10 427 444	13 079 595 + 25,5%

Vstupy za rok	2022	2023
Energia	Spotreba	Spotreba
Teplo	2 221, 945 MWh	1 579,668 MWh - 28%
Zemný plyn DCA	154 596 m ³	147 995 m ³ -4%
Elektrická energia	8 260,360 MWh	9 043,973 MWh +9%
	Spotreba vody	
Pitné a sociálne účely	5 334 m ³	5 376 m ³
Úžitková voda pre prevádzkové účely	4 686 m ³	4 803 m ³
Obaly		
Obaly z papiera a lepenky	294,44 t	335,39 t
Obaly z plastov	5,45 t	6,15 t
	Suroviny	
Lepidlá	11 810 kg	10 070 kg
Spreje	1 920 ks	2 901ks
Rozpúšťadlá	1260 l	250 l
Hydraulický olej do strojných zariadení	4000 l	1000 l

Boli prijaté nápravné opatrenia na znižovanie spotreby farieb a sprejov pre nový Model CD, pri ktorom sa eliminovalo používanie sprejov. Na aplikáciu farby bol určený jeden zodpovedný pracovník a k procesu na vstrekolisoch bol prizvaný špecialista z Kóreye, ako technologická podpora pre nastavovanie parametrov. Od marca 2020 sa vzhľadom na kvalitatívne požiadavky používanie farby obmedzilo len na nevyhnutné aplikovanie. S týmito opatreniami sa Spoločnosti podarilo znížiť množstvo NO na vyrobené vozidlo približne o 26% oproti minulému roku. Tento cieľ má priamy vplyv na zníženie alebo obmedzenie environmentálnej záťaže životného prostredia dôsledkom emisií. Znižovanie množstva VOC („Volatile organic compounds“) a TOC („Total organic carbon“). Vzhľadom na to, že Spoločnosť zakúpila elektrostatické filtračné zariadenie, pri ktorom sa potvrdil predpoklad, že odpad súvisiaci s hydraulickým olejom sa poníži, čím sa poníži environmentálna záťaž a s tým spojené náklady. Stroje a zariadenia sa snaží Spoločnosť postupne zrevitalizovať, diely na vstrekolisoch vymieňať za nové, aby sme eliminovali nežiadúce úniky.





Obr. 1 Grafické posúdenie stupňa významnosti EA

9. Spoločenská zodpovednosť

Spoločnosť sa zaviazala k sústavnému zlepšovaniu v oblasti spoločenskej zodpovednosti firiem a dodržiavaniu siedmich princípov podľa normy ISO 26 000. Dodržiavanie a podporovanie ľudských práv je prioritou spoločnosti, ale aj pri spolupráci s partnermi. Spoločnosť sa zaviazala k nulovej tolerancii detskej a nútenej práce a diskriminácie, rešpektovania práva slobody združovania a kolektívneho vyjednávania. Zlepšovanie pracovných a sociálnych podmienok zamestnancov, dbanie na ich vzdelávanie, rozvoj a bezpečnosť podľa princípov Politiky bezpečnosti a ochrany zdravia pri práci. Spoločnosť chráni životné prostredie, prírodné zdroje využívame efektívne, bojuje proti klimatickej zmene a dodržiavanie princípov Environmentálnej politiky. Podnikanie spoločnosti je založené na čestných obchodných praktikách, férovej súťaži, zodpovednom politickom angažovaní sa a rešpektovaní vlastníckych práv, daňovej transparentnosti, anti-korupčných praktikách a monitoringu dodržiavania princípov vyjadrených v Etickom kódexe pre zamestnancov, Etickom kódexe pre dodávateľov, Prevencia a riešenie sexuálneho obťažovania, Ochrana proti obťažovaniu, Protikorupčné zásady, Zabezpečenie ochrany detí a zraniteľných osôb, Ochrana pred legalizáciou príjmov z trestnej činnosti. Oblasť zodpovednosti voči zákazníkom spoločnosti je založená na čestných informačných a zmluvných praktikách, ochrane dát a informácií podľa princípov Politiky informačnej bezpečnosti. Produktová zodpovednosť a bezpečnosť je súčasťou stratégie spoločnosti a je podporená aj Politikou kvality.

Spoločnosť verí, že jej angažovanie sa v oblasti podpory verejnoprospešných projektov a komunity je správne. Podporuje rôzne komunitné iniciatívy, ktoré rozvíjajú spoločnosť a posilňujú demokratické a občianske hodnoty. Manažment spoločenskej zodpovednosti firiem považuje vedenie spoločnosti za neoddeliteľnú súčasť systému manažérstva spoločnosti. Uvedené princípy politiky sú rozpracované do cieľov, ktoré sú pravidelne monitorované a hodnotené. Vedenie spoločnosti očakáva plnú angažovanosť zamestnancov v rámci ich pracovnej náplne pre dosiahnutie uvedených cieľov a princípov tejto politiky.

Spoločnosť realizuje svoje filantropické aktivity prostredníctvom občianskeho združenia SEOYON E-HWA občianske združenie. Primárnymi oblasťami podpory je podpora zdravotne znevýhodnených osôb, vzdelávanie, kultúra a rozvoj športu.

Spoločnosť sa snaží realizovať v oblasti filantropie. V roku 2023 v spolupráci so Združením Naša Nemocnica poskytla finančný príspevok na zakúpenie operačných nástrojov pre chirurgické oddelenie. (viď poďakovanie nižšie). Spoločnosť taktiež uhradila liečebné pobyty pre rodiny so zdravotným znevýhodnením a podporila aj rozvoj športu pre deti a dorast (futbalové kluby, mažoretky, stolný tenis)



NEMOCNICA S POLIKLINIKOU
Považská Bystrica

Hlavná stránka Kontakt

Vaše zdravie a sp

Ambulancie
vyhľadajte si ambulanciu, ordinačné hodiny, kontakt

Oddelenia
nájdiť oddelenie, jeho umiestnenie v areáli, kontakty

Lekári
vyhľadajte lekára podľa mena alebo ambulancie

O nemocnici

Aktuality

Mobilný hospic

Zdravotná starostlivosť

Pre pacientov

Pre zdravotníkov

Projekty EÚ - Plán obnovy a odolnosti SR

Integrovaný regionálny operačný systém

Hlavná stránka > Aktuality > Čas prekvapení a darov pokračuje aj v Novom Roku

Čas prekvapení a darov pokračuje aj v Novom Roku

Čas prekvapení a darov pokračuje aj v Novom Roku.

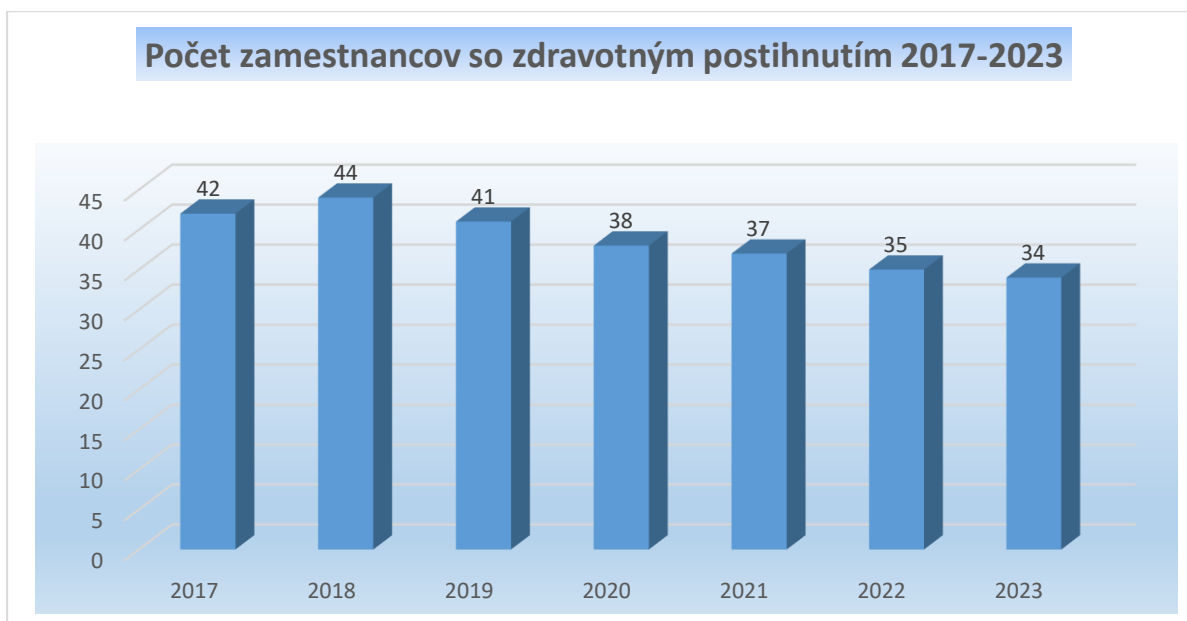
Naše Chirurgické oddelenie sa teší novým operačným nástrojom, ktoré sme mohli zakúpiť vďaka podpore SEOYON E-HWA o.z., v celkovej hodnote 4500 EUR.

Za túto významnú pomoc srdečne **ĎAKUJEME**.





Vzhľadom na počet zamestnancov, má Spoločnosť povinnosť zamestnať 17 osôb so zdravotným postihnutím. Z grafu je zrejmé, že Spoločnosť zamestnáva o 100% viac ako je legislatívne dané a napriek tomu Spoločnosť naďalej využíva služby chránených dielní.





10. Zhodnotenie roku 2023 a prognóza vývoja pre rok 2024

V roku 2023 Spoločnosť predala výrobky do približne 348 tisíc áut (KMS) a v roku 2022 do 313 tisíc áut (KMS), čo predstavuje nárast výroby o 11%. Rast bol spôsobený najmä zvýšeným dopytom po vozidlách. Produktové portfólio Spoločnosti v roku 2023 doplnil nový projekt SX2e (Hyundai Kona) pre zákazníka Hyundai Motor Manufacturing Czech s.r.o. (HMMC).

Vzhľadom na vyššie uvedené, Spoločnosť predpokladá rast objem predaja všetkých vyrábaných projektov v roku 2024 v porovnaní s rokom 2023. Spoločnosť naďalej bude využívať priestory v novo-vybudovanej výrobní hale v Čadci a zároveň Spoločnosť začala výstavbu druhého závodu v Čadci s cieľom maximálne uspokojiť svojich zákazníkov, zlepšiť logistické toky našej skupiny a centralizovať výrobu na jednom mieste.

Prebiehajúci vojenský konflikt na Ukrajine a súvisiace sankcie namierené proti Ruskej federácii môžu mať dopad na európske a svetové hospodárstvo. Spoločnosť nemá žiadnu významnú priamu expozíciu voči Ukrajine, Rusku ani Bielorusku. Dopad na všeobecnú ekonomickú situáciu si však môže vyžadovať revíziu určitých predpokladov a odhadov. To môže viesť k významným úpravám účtovnej hodnoty určitých aktív a pasív v nasledujúcom účtovnom období. V tejto fáze nie je vedenie spoločnosti schopné spoľahlivo odhadnúť dopad, pretože udalosti sa vyvíjajú zo dňa na deň. Dlhodobý dopad môže ovplyvniť aj objemy obchodovania, peňažné toky, a ziskovosť. Spoločnosť pozorne sleduje situáciu u svojich zákazníkov a prispôbuje objem plánovanej výroby ich požiadavkám.





11. Finančná situácia Spoločnosti za roky 2022 a 2023

Skrátená súvaha individuálnej závierky

V tis. EUR	31.12.2023	31.12.2022	Rozdiel 23/22	% zmena 23/22
Spolu majetok	152 154	138 161	13 992	10%
Dlhodobý hmotný a nehmotný majetok	68 830	62 290	6 540	10%
Dlhodobý finančný majetok	24 583	25 963	-1 379	-5%
Zásoby	16 287	15 662	625	4%
Pohľadávky	29 197	28 054	1 143	4%
Finančné účty	12 415	5 097	7 317	144%
Časové rozlíšenie	842	1 096	-254	-23%

V tis. EUR	31.12.2023	31.12.2022	Rozdiel 23/22	% zmena 23/22
Spolu vlastné imanie a záväzky	152 154	138 161	13 992	10%
Základné imanie	40 204	40 204	0	0%
Zákonné rezervné fondy	2 201	1 805	396	22%
Výsledok hospodárenia minulých rokov	41 308	33 785	7 523	22%
Výsledok hospodárenia za účtovné obdobie	7 880	7 919	-39	0%
Rezervy	1 597	5 918	-4 321	-73%
Záväzky	44 689	30 549	14 140	46%
Bankové úvery a výpomoci	14 240	17 955	-3 715	-21%
Časové rozlíšenie	35	26	9	34%

Investície vo výške 12 278 tis. EUR do dlhodobého hmotného a nehmotného majetku boli vo väčšej miere investované do výstavby nového závodu v Čadci (2nd plant), nákup strojov, zariadení a vozíkov pre nový projekt SX2e.





Dlhodobý finančný majetok je tvorený 100-percentnými podielmi v dcérskych spoločnostiach: SEOYON E-Hwa Automotive Czech, s.r.o. a spoločnosti SEOYON E-HWA AUTOMOTIVE POLAND Sp. z o. o. . V roku 2020 Spoločnosť obstarala rozhodujúce podiely v spoločnostiach APIS Plastic Slovakia s.r.o., SUMMIT AUTOTECH Slovakia SLD s.r.o., BEST Autotech Poland Sp. z o. o..

Spoločnosti boli obstarané za účelom stabilizácie dodávateľského reťazca vzhľadom na to, že spoločnosti boli najvýznamnejším sub-dodávateľom mimo skupiny. Pokles dlhodobého finančného majetku o 5% bol spôsobený precenením majetkových podielov z dôvodu zmeny kurzu PLN-EUR a vytvorenou opravnou položkou k podielu v dcérskej spoločnosti SUMMIT AUTOTECH Slovakia SLD s.r.o. z dôvodu zrealnenia výšky tohto podielu.

Hodnota zásob k 31.12.2023 vzrástla v porovnaní s rokom 2022 o 4% (16 287 tis./15 662 tis.), najväčšiu hodnotu zásob tvorí materiál v sume 13 828 tis. EUR.

Vzhľadom na vyšší objem výroby Dec_2023 (23 550 áut) vs. Dec_2022 (19 943 áut), aj stav pohľadávok vzrástol. Pohľadávky neobsahujú žiadne významné pochybné resp. pohľadávky po splatnosti. Medzi významné pohyby na strane aktív možno zaradiť aj rast na finančných účtoch o 7 317 tis. EUR v porovnaní s rokom 2022 z dôvodu, že v roku 2023 zriadila Cash pooling so všetkými svojimi dcérskymi spoločnosťami.

Výsledok hospodárenia z minulého roku vo výške 7 919 tis. EUR bol preúčtovaný na zákonný rezervný fond, ktorého výška je 2 201 tis. EUR a nerozdelený zisk minulých rokov v celkovej hodnote 41 308 tis. EUR. Výsledok hospodárenia za účtovné obdobie je vo výške 7 880 tis. EUR.

Na strane pasív najvýznamnejšie pohyby boli v poklese rezerv Spoločnosti a to až o 4 321 tis. EUR (o 73%), ktoré súviseli so zúčtovaním retrospektívnych zmien cien od dodávateľov na projekt, vzhľadom na to, že väčšina materiálových dodávateľov žiadala od Spoločnosti kompenzáciu na zvýšené náklady na spotrebu elektrickej energie (zmena cien energie enormne narástla počas vojnového konfliktu Rusko- Ukrajina). Krátkodobé záväzky z obchodného styku vzrástli zo sumy 23 mil. EUR v roku 2022 na sumu 31 mil. EUR v roku 2023. Tento nárast bol spôsobený nárastom záväzkov voči prepojeným





účtovným jednotkám (rok 2022: 3 138 tis EUR, rok 2023: 9 369 tis EUR) z dôvodu cash poolingových záväzkov.

Skrátená výsledovka individuálnej závierky

V tis. EUR	31.12.2023	31.12.2022	Rozdiel 23/22	% zmena 23/22
Tržby (601-604)	288 818	254 816	34 002	13%
Zmeny stavu zásob	8	-8	16	-207%
Spotreba materiálu a energie	241 137	207 692	33 445	16%
Služby	19 322	19 322	0	0%
Pridaná hodnota	27 386	27 386	0	0%
Osobné náklady súčet (52x)	10 780	10 780	0	0%
Odpisy a opravné položky k dlhodobému majetku	7 545	7 545	0	0%
Tržby z predaja dlhodobého majetku a materiálu	1 281	1 281	0	0%
Zostatková cena predaného majetku a materiálu	1 314	1 314	0	0%
Ostatné výnosy z hospodárskej činnosti	844	844	0	0%
Ostatné náklady na hospodársku činnosť	2 223	2 223	0	0%
Výsledok hospodárenia z hospodárskej činnosti	7 335	7 335	0	0%
Výnosy z finančnej činnosti	2 915	2 915	0	0%
Náklady na finančnú činnosť	501	501	0	0%
Daň z príjmov	1 830	1 830	0	0%
Výsledok hospodárenia z mimoriadnej činnosti	0	0	0	0%
Výsledok hospodárenia za účtovné obdobie	7 880	7 919	-39	0%

Rast tržieb o 13% v porovnaní s rokom 2022 bol spôsobený najmä rastom dopytu po vozidlách.





Spotreba materiálu a energií sa zvýšila až o 16%. Náklady za služby vzrástli o 13%, ktoré boli spôsobené primárne rastom objemu výroby, rastom cien energií na strane dodávateľov a rastom inflácie.

Mzdové náklady zaznamenali mierny nárast, a to o 2 634 tis. EUR, čo predstavuje 24% - ný rozdiel oproti predchádzajúcemu roku spôsobené zvýšenou potrebou pracovnej sily z dôvodu rastu výroby u hlavného zákazníka KaSK (KIA). Spoločnosť zvýšila mzdy svojim zamestnancom v priemere o takmer 12,6%.

Odpisy poklesli o 20% z dôvodu, že Spoločnosť v roku 2022 jednorázovo doodpisovala vývojové práce a nehmotný majetok z dôvodu prehodnotenia doby životnosti. Spoločnosť vyradila v roku 2023 hmotný majetok v obstarávacej hodnote 5 045 418 EUR so zostatkovou cenou 0 EUR.

Na budovy v Sládkovičove, ktoré sa nevyužívajú produktívne, sa vytvorila pomocou znaleckého posudku opravná položka v roku 2022 vo výške 408 960 EUR. V súvislosti s tým, sa na stroje nachádzajúce najmä v Sládkovičove vytvorila opravná položka 264 618 EUR.

Predaj majetku a materiálu bol tvorený najmä predajom materiálu outsourcingovým partnerom tzv. TIER2.

Výnosy z finančnej činnosti v roku 2023 obsahovali najmä výnosy z dividend v sume 3 429 tis. EUR, výnosové úroky z poskytnutých pôžičiek dcérskym spoločnostiam.

Výsledná čistá marža vypočítaná ako podiel čistého zisku na tržbách (vrátane tržieb z predaja materiálu) vykázala pokles na 2,72% (2022 = 3,09%).





12. Zverejnenia v súlade s Taxonómiou EÚ

Spoločnosť zverejňuje informácie v súlade s nariadením Európskeho parlamentu a Rady (EÚ) 2020/852 z 18. júna 2020 o vytvorení rámca na uľahčenie udržateľných investícií (ďalej iba „taxonómia EÚ“) a súvisiacimi právnymi predpismi. Tieto zahŕňajú aj:

- Delegované nariadenie Komisie (EÚ) 2021/2139 zo 4. júna 2021 („klimatické delegované nariadenie“), ktoré určuje podmienky pre stanovenie toho, či vybrané hospodárske činnosti významne prispievajú k zmierneniu zmeny klímy alebo adaptácii na zmenu klímy, ako aj toho či výrazne nenasahujú plnenie niektorého z iných environmentálnych cieľov.
- Delegované nariadenie Komisie (EÚ) 2021/2178 zo 6. júla 2021 („delegované nariadenie o zverejňovaní“) stanovujúce rozsah a obsah informácií, ktoré majú Spoločnosti zverejňovať, pokiaľ ide o environmentálne udržateľné hospodárske činnosti, ako aj metodiku na splnenie uvedenej povinnosti zverejňovania.
- Delegované nariadenie Komisie (EÚ) 2023/2486 z 27. júna 2023 („environmentálne delegované nariadenie“), ktorým sa dopĺňa nariadenie Európskeho parlamentu a Rady (EÚ) 2020/852, ktoré určuje podmienky pre stanovenie toho, či vybrané hospodárske činnosti významne prispievajú k udržateľnému využívaniu a ochrane vodných a morských zdrojov, prechodu na obehové hospodárstvo, prevencie a kontrole znečisťovania alebo ochrane a obnove biodiverzity a ekosystémov a ktorým sa mení delegované nariadenie Komisie (EÚ) 2021/2178, pokiaľ ide o zverejňovanie informácií o týchto hospodárskych činnostiach
- Delegované nariadenie Komisie (EÚ) 2023/2485 z 27. júna 2023, ktorým sa mení delegované nariadenie (EÚ) 2021/2139 stanovením dodatočných technických kritérií preskúmania na určenie podmienok, za ktorých sa určité hospodárske činnosti označujú za významne prispievajúce k zmierneniu zmeny klímy alebo adaptácii na zmenu klímy, a na určenie toho, či tieto činnosti výrazne nenasahujú plnenie niektorého z iných environmentálnych cieľov.

Spoločnosť je povinná na základe týchto nariadení vyhodnocovať a zverejňovať za finančný rok končiaci 31. decembra 2023 informácie o podiele výnosov, kapitálových výdavkov a





prevádzkových výdavkov, ktoré sú spojené s oprávnenými ekonomickými činnosťami, resp. s ekonomickými činnosťami, ktoré sú v súlade s EÚ taxonómiou.

Za rok končiaci 31. decembrom 2023 Spoločnosť vykazuje informácie spojené s environmentálnymi cieľmi zmiernenie zmeny klímy a adaptácia na zmenu klímy. V súlade s nariadením 2023/2486 z 27. júna 2023, Spoločnosť tiež posúdila oprávnené činnosti k ďalším environmentálnym cieľom.

Oprávnená hospodárska činnosť podľa taxonómie EÚ (ďalej iba “oprávnená hospodárska činnosť”) je taká činnosť, ktorá je opísaná v klimatickom alebo environmentálnom delegovanom nariadení bez ohľadu na to, či uvedená hospodárska činnosť spĺňa niektoré alebo všetky technické kritériá preskúmania stanovené v tomto nariadení.

Manažment na základe analýzy vyhodnotil, že nasledujúce hospodárske činnosti Spoločnosti predstavujú oprávnené hospodárske činnosti, ktoré priradil k environmentálnemu cieľu zmiernenie zmeny klímy alebo k cieľu adaptácia na zmenu klímy.

Manažment za rok končiaci 31. decembrom 2023 neidentifikoval oprávnené činnosti pre ďalšie environmentálne ciele v zmysle environmentálneho delegovaného nariadenia.

Oprávnené hospodárske činnosti

Kód	Opis hospodárskej činnosti	Podiel na ukazovateli	Kód NACE	Uplatniteľnosť za obdobie v rokoch
3.6.	Výroba ostatných nízkouhlíkových technológií	Prevádzkové výdavky	C22, C25, C26, C27 C28	2023
5.5.	Zber a preprava odpadu, ktorý nie je nebezpečný, roztriedeného na zložky pri zdroji	Obrat, Kapitálové výdavky,	E38.11	2023
7.3	Inštalácia, údržba a oprava energeticky efektívnych zariadení	Kapitálové výdavky, Prevádzkové výdavky	F42, F43, M71, C16, C17, C22, C23, C25, C27, C28, S95.21, S95.22 C33.12	2023
7.7	Nadobudnutie a vlastníctvo budov	Obrat, Kapitálové výdavky, Prevádzkové výdavky	L68	2023





Za hospodársku činnosť zosúladenú s taxonómiou EÚ (ďalej iba “zosúladená hospodárska činnosť”) sa považuje činnosť, ktorá spĺňa všetky nasledujúce požiadavky podľa článku 3 taxonómie EÚ:

- významne prispieva k jednému alebo viacerým environmentálnym cieľom,
- nespôsobuje významnú škodu žiadnemu z environmentálnych cieľov,
- vykonáva sa v súlade s minimálnymi zárukami, a
- je v súlade s technickými kritériami preskúmania stanovenými v delegovanom nariadení o klíme.

Pri príprave analýzy boli za hospodársku činnosť považované také činnosti, ktoré zahŕňajú vstup zdrojov, výrobný proces a výstupy vo forme konkrétneho tovaru alebo konkrétnych služieb, a ktoré Spoločnosť predáva svojim zákazníkom alebo využíva pre vlastnú spotrebu.

Posúdenie technických kritérií preskúmania Spoločnosť vykonala v súlade s klimatickým delegovaným nariadením a jej doplňujúcim znením. Zároveň Spoločnosť za vykazované obdobie vykonala posúdenie, či sa pri výkone jej hospodárskych činností dodržiavajú minimálne záruky v súlade s čl. 18 nariadenia k taxonómii EÚ. Na základe posúdenia Spoločnosti je možné považovať nasledujúce činnosti za zosúladené hospodárske činnosti:

- 5.5 Zber a preprava odpadu, ktorý nie je nebezpečný, roztriedeného na zložky pri zdroji

Posúdenie kritérií významného prínosu

3.6. Výroba ostatných nízkouhlíkových technológií

Do tejto činnosti je zahrnutý nájom elektrických vysokozdvížných vozíkov, napriek tomu, že definícia činnosti priamo nie je priraditeľná k popisu činnosti v nariadení, a to konkrétne k pojmu výroba. Spoločnosť si elektrické vysokozdvížné vozíky prenajíma. V porovnaní s vysokozdvížnými vozíkmi s pohonom na fosílnu palivá dochádza pri prevádzke elektrických vysokozdvížných vozíkov k významnej úspore emisií skleníkových plynov počas ich životného cyklu a používanie týchto vozíkov predstavuje jednu z alternatív s najväčšou úsporou emisií na





trhu. Táto hospodárska činnosť mala v roku 2023 predovšetkým vplyv na prevádzkové výdavky.

Vzhľadom na nedostatok údajov od výrobcov na vyčíslenie úspor emisií skleníkových plynov počas životného cyklu týchto produktov Spoločnosť vykázala prevádzkové výdavky za účtovné obdobie 2023 v rámci **oprávnených činností, ktoré nie sú zosúladené s taxonómiou EÚ**.

5.5. Zber a preprava odpadu, ktorý nie je nebezpečný, roztriedeného na zložky pri zdroji

V rámci tejto činnosti Spoločnosť vykonáva zber a prepravu odpadu, ktorý nie je nebezpečný, v súlade s platnými právnymi predpismi. Ako je spomenuté vo výročnej správe spoločnosti na str.25, Spoločnosť sa snaží o čo najmenší dopad výrobného procesu na životné prostredie a zdravie zamestnancov. Spoločnosť preto maximalizuje využitie vstupných surovín, minimalizuje odpad a zhodnocuje maximálne možné množstvo vzniknutých odpadov.

Všetok oddelene zbieraný a prepravovaný odpad je určený na opätovné použitie alebo recykláciu, pričom manažment odpadu je riadený a vykonávaný v súlade s právnymi predpismi a v spolupráci so subjektami, ktoré sú oprávnené a kvalifikované na vykonávanie danej činnosti. Okrem základných recyklovateľných materiálov (papier, kovy, elektronický odpad) je zabezpečená aj recyklácia rôznych druhov pevných plastov, plastových fólií a bezpečná likvidácia nebezpečných odpadov, a preto má táto činnosť v súlade s klimatickým delegovaným nariadením významný prínos k zmierneniu zmeny klímy.

Spoločnosť rozdeľuje odpad na: procesný, obalový, nebezpečný a ostatný. Súčasťou tejto činnosti je taktiež kovový odpad, ktorého vznik predstavuje nevyhnutnú súčasť logistického procesu Spoločnosti a Spoločnosť ho odpredáva za odplatu. Spoločnosť má zavedený systém environmentálneho manažérstva ISO 14001. V roku 2023 Spoločnosť prešla dozorným (recertifikačným) auditom tohto systému a bolo preukázané, že sú splnené požiadavky normy ISO 14001:2015. Systém tiež zabezpečuje dodržiavanie zákonných povinností v súvislosti so zákonom o odpadoch 79/2015 Z.z.

Zber a preprava odpadu mala v účtovnom období 2023 vplyv na ukazovateľ obratu a kapitálových výdavkov. Činnosť **splnila technické kritéria** preskúmania a preto má táto





činnosť v súlade s klimatickým delegovaným nariadením významný prínos k zmierneniu zmeny klímy.

7.3. Inštalácia, údržba a oprava energeticky efektívnych zariadení

Do tejto kategórie patria predovšetkým opatrenia na zlepšenie energetickej hospodárnosti budov ako sú napríklad výmena existujúcich dverí za nové energeticky efektívne dvere, inštalácia a výmena energeticky efektívnych zdrojov svetla, inštalácia a výmena systémov vetrania a klimatizácie a iné.

Spoločnosť sa v súlade s požiadavkou klimatického delegovaného nariadenia na posúdenie významného prínosu uistila vždy, keď to bolo relevantné, že výdavky na tieto opatrenia splnili požiadavky pre jednotlivé prvky a systémy v súlade so zákonom o energetickej hospodárnosti budov a že nakupované zariadenia patrili do dvoch najviac zastúpených tried energetickej účinnosti pre porovnateľné zariadenia dostupné na slovenskom trhu. Činnosť **splnila technické kritéria** preskúmania a preto má táto činnosť v súlade s klimatickým delegovaným nariadením významný prínos k zmierneniu zmeny klímy.

V rámci kapitálových (prevádzkových) výdavkov Spoločnosť uskutočnila nasledujúce opatrenia:

- Spoločnosť uskutočnila výmenu osvetľovacieho systému v závode v Považskej Bystrici. Pôvodné zastaralé osvetľovacie systémy boli nahradené novými systémami s LED žiarivkami, ktoré majú dlhšiu životnosť a predovšetkým prinášajú úsporu v spotrebe elektrickej energie. Jednotliví dodávatelia súčastí osvetľovacej sústavy predložili k svojim výrobkom certifikáty, resp. vyhlásenia o zhode s normami platnými v EÚ.
- Dodávka a montáž teplovodného výmenníka v závode Považská Bystrica, čím došlo k zaisteniu vyššej účinnosti pri prenose tepla.

Po posúdení technických kritérií, táto činnosť je **podporná** v rámci klasifikácie podľa nariadenia.

7.7. Nadobudnutie a vlastníctvo budov a uplatňovanie vlastníckych práv k budovám

Ostatné kapitálové a prevádzkové výdavky, ktoré súvisia s hospodárskou činnosťou „nadobudnutie a vlastníctvo budov“ boli vykázané v rámci **oprávnených činností, ktoré nie sú zosúladené s taxonómiou EÚ** nakoľko budovy vo vlastníctve Spoločnosti momentálne nespĺňajú technické kritérium preskúmania ohľadom významného prínosu k zmierneniu zmeny klímy týkajúce sa energetickej hospodárnosti budov.





Činnosť, Nadobudnutie a vlastníctvo budov a uplatňovanie vlastníckych práv k budovám, mala v účtovnom období 2023 vplyv na ukazovateľ obratu, kapitálových výdavkov a prevádzkových výdavkov.

V roku 2023 Spoločnosť začala s výstavbou nového závodu/prevádzky v Čadci, a preto došlo v priebehu roka k významným kapitálovým investíciám v hodnote takmer 10 mil. EUR. Nakoľko projektová dokumentácia neobsahuje dostatočné množstvo informácií na posúdenie kritérií významného prínosu, sú tieto investície považované ako nezosúladene s Taxonómiou EÚ za rok 2023. Činnosť bude predmetom dodatočného skúmania v ďalšom období.

Posúdenie kritérií týkajúcich sa zásady výrazne nenarušiť

Pre oprávnené činnosti Spoločnosti sú relevantné nasledujúce kritériá výrazne nenarušiť:

Adaptácia na zmenu klímy

Spoločnosť vykonala dôsledné posúdenie fyzických klimatických rizík a zraniteľnosti svojich oprávnených hospodárskych činností pričom identifikovala intenzívne zrážky, povodne a vlny horúčav ako riziká, ktoré môžu nepriaznivo ovplyvniť výkon týchto hospodárskych činností počas ich očakávanej doby životnosti a následne posúdila ich závažnosť prostredníctvom projekcií zmeny klímy v súlade so scenárom reprezentatívneho profilu vývoja koncentrácie Medzinárodného panela o zmene klímy RCP 8,5, keďže tento scenár predpokladá najvýraznejší vplyv klimatických zmien.

Spoločnosť neidentifikovala významné dopady na hospodárske činnosti v krátkodobom horizonte, z dlhodobého hľadiska identifikovala ako najvýznamnejšie riziko vlny horúčav a to konkrétne na výkon a efektivitu zamestnancov. Spoločnosť plánuje analyzovať a implementovať vhodné adaptačné riešenia na zmiernenie vplyvu týchto fyzických klimatických zmien napríklad formou investícií do chladiacich a klimatizačných technológií.

Prechod na obehové hospodárstvo

V prípade Zberu a prepravy odpadu, ktorý nie je nebezpečný, roztriedeného na zložky pri zdroji Spoločnosť zabezpečuje separáciu odpadov v súlade so zákonom o odpadoch.

Oddelene zbierané zložky odpadu sa v zariadeniach na skladovanie alebo prekládku odpadu nemiešajú s iným odpadom alebo materiálmi s odlišnými vlastnosťami.

Spoločnosť produkuje aj nebezpečný odpad, s ktorým zaobchádza v zmysle zákona č. 79/2015 Z. z. o odpadoch.



Prevenca a kontrola znečisťovania

Spoločnosť vykonáva svoju činnosť v súlade s platnými právnymi predpismi v rámci Slovenska ako aj v rámci Európskej únie týkajúcimi sa výroby, uvedenia na trh alebo používania určených chemických látok. Spoločnosť má vypracované interné postupy a kontroly na schvaľovanie používania chemických látok a pravidelne monitoruje dodržiavanie právnych predpisov v tejto oblasti.

Dodržiavanie minimálnych sociálnych záruk

Súčasťou posúdenia zosúladenia hospodárskych činností s taxonómiou EÚ je vyhodnotenie dodržiavania minimálnych záruk. Minimálne záruky zahŕňajú tie postupy, ktoré majú zabezpečiť, aby sa hospodárske činnosti vykonávali v súlade so:

- Smernicou OECD pre nadnárodné podniky (2011)¹
- Hlavnými zásadami OSN v oblasti podnikania a ľudských práv (UNGP)², vrátane zásad a práv stanovených v ôsmich základných dohovoroch uvedených v Deklarácii Medzinárodnej organizácie práce o základných zásadách a právach pri práci³; a
- Medzinárodnou listinou ľudských práv⁴

Posúdenie Minimálnych záruk bolo vykonané v zmysle Záverečnej správy o Minimálnych zárukách vypracovanej Platformou pre udržateľné financie v októbri 2022⁵.

Posúdenia súladu s minimálnymi sociálnymi zárukami boli vykonané pre štyri skúmané oblasti:

- Ľudské práva (vrátane pracovných a spotrebiteľských práv)
- Korupcia a úplatkárstvo
- Zdaňovanie
- Spravodlivá hospodárska súťaž

¹ <https://www.oecd.org/daf/inv/mne/48004323.pdf>

² https://www.ohchr.org/sites/default/files/Documents/Publications/GuidingPrinciplesBusinessHR_EN.pdf

³ https://www.ilo.org/wcmsp5/groups/public/---ed_norm/---declaration/documents/normativeinstrument/wcms_716594.pdf

⁴ <https://www.ohchr.org/sites/default/files/Documents/Publications/Compilation1.1en.pdf>

⁵ https://finance.ec.europa.eu/system/files/2022-10/221011-sustainable-finance-platform-finance-report-minimum-safeguards_en.pdf





Spoločnosť pri svojej prevádzke dodržiava a uplatňuje primerané postupy náležitej starostlivosti na zabezpečenie súladu so zásadami zodpovedného podnikania, ľudskými právami a aplikovateľnými pracovnoprávnymi predpismi.

V Spoločnosti nebolo počas vykazovacieho obdobia (ani historicky) zaznamenané porušovanie ľudských práv (vrátane pracovných a spotrebiteľských práv). Vykonávanie činnosti v súlade s dodržiavaním platných predpisov a etických pravidiel Spoločnosťou je ďalej bližšie opísané v Etickom kódexe Spoločnosti, ktorý je dostupný aj v slovenskom jazyku. Je prístupný všetkým zamestnancom Spoločnosti. Mimo iného zahŕňa aj oblasti ako ochrana životného prostredia, ochrana pred korupciou a praním špinavých peňazí, rešpektovanie ľudských práv a ochrana osobných údajov.

Spoločnosť má zároveň aj Etický kódex pre svojich obchodných partnerov, ktorý je súčasťou dodávateľských zmlúv a spoločnosť sa k tomuto hlási na svojej webovej stránke.

Spoločnosť tiež dodržiava platné predpisy v oblasti daní a v prípade potreby využíva služby externých daňových poradcov. Spoločnosť bola za rok 2022 ohodnotená Finančnou správou ako vysoko spoľahlivý daňový subjekt. Na úrovni Spoločnosti sa neevídujú v súvislosti s jej daňovými, či inými zákonnými povinnosťami v oblasti férového a etického podnikania žiadne pokuty ani súdne spory.

Spoločnosť používa systém manažérstva bezpečnosti a ochrany zdravia pri práci. Na základe úspešnej recertifikácie v roku 2023 bolo preukázané, že sú splnené požiadavky normy ISO 45001:2018.

Spoločnosť uzatvorila s Združená Odborová Základná Organizácia Považská Bystrica Kolektívnu zmluvu. V rámci tejto Kolektívnej zmluvy je vyjadrený rešpekt a záväzok pre dodržiavanie všetkých relevantných noriem vrátane zabezpečenia vhodných pracovných podmienok, bezpečnosti a ochrany zdravia pri práci, primeraného pracovného času, mzdy a času na odpočinok.

Na základe vyššie uvedených okolností Spoločnosť dospela k záveru, že pri jej činnostiach je splnená požiadavka na dodržiavanie minimálnych (sociálnych) záruk v zmysle čl. 3 c) taxonómie EÚ.





Účtovné metódy pri príprave zverejnení podľa taxonómie EÚ a ďalšie informácie

Obrat

Ukazovateľ súvisiaci s obratom bol vyčíslený ako podiel obratu spojený so zosúladenými hospodárskymi činnosťami voči čistému obratu, ktorý predstavujú tržby a výnosy z predaja odpadu ako sú vykázané vo výkaze ziskov a strát účtovnej závierky k 31. decembru 2023. Spoločnosť identifikovala celý obrat zo zosúladených hospodárskych činností ako významne prispievajúci výlučne k environmentálnemu cieľu zmiernenia zmeny klímy, čím zamedzila dvojitému započítavaniu činností v jednotlivých ukazovateľoch.

Okrem výnosov z predaja odpadu z výroby Spoločnosť vykazuje aj Výnosy z predaja služieb, ktoré zahŕňajú výnosy z prenájmu.

Finančný rok 2023	2023			Kritériá významného prínosu							Kritériá týkajúce sa zásady „výrazne nenarušiť“					Podiel obratu zosúladeného s taxonómiou (A.1) alebo oprávneného v rámci taxonómie (A.2), rok 2022	Kategória podporná činnosť	Kategória prechodná činnosť
	Kód	Obrat v tis. Eur	Podiel obratu, rok 2023 v %	Zmiernenie zmeny klímy	Adaptácia na zmenu klímy	Voda	Znečisťovanie životného prostredia	Obehové hospodárstvo	Biodiverzita	Zmiernenie zmeny klímy	Adaptácia na zmenu klímy	Voda	Znečisťovanie životného prostredia	Obehové hospodárstvo	Biodiverzita			
A. ČINNOSTI OPRAVNENÉ V RÁMCI TAXONÓMIE																		
A.1. Environmentálne udržateľné činnosti (zosúladené s taxonómiou)																		
Zber a preprava odpadu, ktorý nie je nebezpečný, roztriedeného na zložky pri zdroji																		
	CCM 5.5.	96	0,03%	100%						áno			áno		áno	0,0%		
Obrat z environmentálne udržateľných činností (zosúladených s taxonómiou) (A.1)		96	0,03%	100%												0,0%		
Z toho podporné		0	%	0%												0,0%	podporná	
Z toho prechodné		0	%	0%												0,0%	prechodná	
A.2. Činnosti oprávnené v rámci taxonómie, ale nie environmentálne udržateľné (činnosti nezosúladené s taxonómiou)																		
Nadobudnutie a vlastníctvo budov a uplatňovanie vlastníckych práv k budovám																		
	CCM 7.7.	658	0,23%	oprávnená												0,0%		
Obrat z činností oprávnených v rámci taxonómie, ale nie environmentálne udržateľných (činnosti nezosúladené s taxonómiou) (A.2)		658	0,23%													0,0%		
A. Obrat z činností oprávnených v rámci taxonómie (A.1+A.2)		755	0%													0,0%		
B. NEOPRAVNENÉ ČINNOSTI V RÁMCI TAXONÓMIE																		
Obrat z činností neoprávnených v rámci taxonómie		288 063	100%															
SPOLU		288 818	100%															

Kapitálové výdavky

Ukazovateľ súvisiaci s kapitálovými výdavkami bol vyčíslený ako podiel z celkových kapitálových výdavkov, ktoré

- sa týkajú majetku alebo procesov súvisiacich so zosúladenými hospodárskymi činnosťami,
- sú súčasťou plánu kapitálových výdavkov súvisiacich so zosúladenými hospodárskymi činnosťami alebo s cieľom zosúladiť cieľové činnosti s taxonómiou EÚ alebo





c) sú spojené s nákupom výstupu zosúladených hospodárskych činností zosúladenými s taxonómiou EÚ a s individuálnymi opatreniami so zámerom znížiť emisie skleníkových plynov danej hospodárskej činnosti, prípadne docieľiť, aby sa stali nízkouhlíkovými; na celkových kapitálových výdavkoch.

Za kapitálové výdavky Spoločnosť považuje prírastky hmotného a nehmotného majetku za rok 2023 zahrnutých v bode G.1 poznámok účtovnej závierky k 31.decembru 2023.

Oprávnené kapitálové výdavky spoločnosti v roku 2023 zahŕňali dodávku a montáž teplovodného t.j. na opatrenia v oblasti energeticky efektívnych zariadení.

Spoločnosť začala s výstavbou nového závodu/prevádzky v Čadci, a preto došlo v priebehu roka k významným kapitálovým investíciám v hodnote takmer 10 mil. EUR.

Okrem toho Spoločnosť tiež investovala do úpravy skladu odpadov v Čadci.

Finančný rok 2023	2023			Kritériá významného prínosu							Kritériá týkajúce sa zásady „výrazne nenarušiť“					Podiel kapitálových výdavkov zosúladených s taxonómiou (A.1) alebo oprávnených v rámci taxonómie (A.2), rok 2022	Kategória podporná činnosť	Kategória prechodná činnosť
	Kód	Kapitálové výdavky v tis. Eur	Podiel kapitálových výdavkov, rok 2023 v %	Zníženie emisií skleníkových plynov	Adaptácia na zmenu klímy	Voda	Znečistenie životného prostredia	Obehové hospodárstvo	Biodiverzita	Zníženie emisií skleníkových plynov	Adaptácia na zmenu klímy	Voda	Znečistenie životného prostredia	Obehové hospodárstvo	Biodiverzita			
A. ČINNOSTI OPRAVNENÉ V RÁMCI TAXONÓMIE																		
A.1 Environmentálne udržateľné činnosti (zosúladené s taxonómiou)																		
Zber a preprava odpadu, ktorý nie je nebezpečný, roztriedeného na zložky pri zdroji																		
	CCM 5.5.	27	0,1%	100%						áno			áno		áno	0,0%		
Inštalácia, údržba a oprava energeticky efektívnych zariadení																		
	CCM 7.3.	31	0,2%	100%						áno		áno			áno	0,0%		
Kapitálové výdavky environmentálne udržateľných činností (zosúladených s taxonómiou) (A.1)		59	0,3%													0,0%		
Z toho podporné		-	0,0%													0,0%	podporná	
Z toho prechodné		-	0,0%													0,0%	prechodná	
A.2 Činnosti oprávnené v rámci taxonómie, ale nie environmentálne udržateľné (činnosti nezosúladené s taxonómiou)																		
Nadobudnutie a vlastníctvo budov																		
	CCM 7.7.	9 668	47,1%	oprávnená												0,0%		
Kapitálové výdavky činností oprávnených v rámci taxonómie, ale nie environmentálne udržateľných (činnosti nezosúladené s taxonómiou) (A.2)		9 668	47,1%													0,0%		
A. Kapitálové výdavky činností oprávnených v rámci taxonómie (A.1+A.2)		9 727	47,4%													0,0%		
B. NEOPRAVNENÉ ČINNOSTI V RÁMCI TAXONÓMIE																		
Kapitálové výdavky činností neoprávnených v rámci taxonómie		10 792	52,6%															
SPOLU		20 518	100%															

Prevádzkové výdavky

Ukazovateľ súvisiaci s prevádzkovými výdavkami bol vyčíslený ako podiel z celkových prevádzkových výdavkov, ktoré

a) sa týkajú majetku alebo procesov súvisiacich s hospodárskymi činnosťami zosúladenými s taxonómiou EÚ,





b) sú súčasťou plánu kapitálových výdavkov súvisiacich s činnosťami zosúladenými s taxonómiou EÚ alebo s cieľom zosúladiť cieľové činnosti s taxonómiou EÚ alebo

c) sú spojené s nákupom výstupu hospodárskych činností zosúladenými s taxonómiou EÚ a s individuálnymi opatreniami so zámerom znížiť emisie skleníkových plynov danej hospodárskej činnosti prípadne doceliť, aby sa stala nízkouhlíkovou ako aj s individuálnymi opatreniami v oblasti renovácie budov;
na celkových prevádzkových nákladoch.

Za prevádzkové výdavky Spoločnosť považuje priame nekapitalizované náklady spojené s opatreniami v oblasti renovácie budov, krátkodobým nájmom či údržbou a opravou a všetky iné priame výdavky spojené s každodennou údržbou nehnuteľností, strojov a zariadení Spoločnosťou alebo treťou stranou externe vykonávajúcou príslušné činnosti, ktoré sú nevyhnutné na zabezpečenie nepretržitého a účinného fungovania takéhoto majetku.

Celkové prevádzkové výdavky Spoločnosti v roku 2023, nachádzajúce sa v bode J. poznámok účtovnej závierky v riadku Opravy a udržiavanie a nájomné + personálny lízing, predovšetkým zahŕňali nakupované služby súvisiace s každodennou údržbou budov ako aj náklady na opravu budov, strojov a náhradné diely. Oprávnené prevádzkové výdavky Spoločnosti sa týkali nákladov na údržbu a opravy budov vo výške 419 tis. Eur, nákladov na opatrenia v oblasti renovácie budov, ktorých cieľom bolo zlepšiť energetickú efektívnosť týchto budov vo výške 6 tis. Eur a nákladov na údržbu elektrických vysokozdvížných vozíkov vo výške 112 tis. Eur. Výdavky na opatrenia na zvýšenie energetickej hospodárnosti budov a na údržbu elektrických vysokozdvížných vozíkov boli zahrnuté do čitateľa ukazovateľa prevádzkových výdavkov v súlade s bodom 1.1.3.2 c) delegovaného nariadenia o zverejneniach vzhľadom na to, že splnili technické kritériá preskúmania a požiadavku na dodržiavanie minimálnych (sociálnych) záruk. Spoločnosť identifikovala celé prevádzkové výdavky zo zosúladených hospodárskych činností ako významne prispievajúce výlučne k environmentálnemu cieľu zmiernenia zmeny klímy, čím zamedzila dvojitému započítavaniu činností v jednotlivých ukazovateľoch.

V súvislosti s činnosťou Zber a preprava odpadu, ktorý nie je nebezpečný, roztriedeného na zložky pri zdroji, Spoločnosti vznikajú výnosy, ako je popísane a vyčíslené v ukazovateli obratu. Spoločnosti však vznikajú aj náklady súvisiace s recykláciou niektorého druhu odpadu externými spoločnosťami. Keďže tieto náklady nespádajú pod definíciu prevádzkových výdavkov, ich podiel nebol vyčíslený v rámci KPI prevádzkové výdavky. Okrem toho Spoločnosť nemala iné významné prevádzkové náklady súvisiace s oprávnenými činnosťami.





Finančný rok 2023	2023			Kritériá významného prínosu							Kritériá týkajúce sa zásady „výrazne nenaarušiť“							Podiel prevádzkových výdavkov zosúladených s taxonómiou (A.1) alebo oprávnených v rámci taxonómie (A.2), rok 2022	Kategória podporná činnosť	Kategória prechodná činnosť
	Kód	Prevádzkové výdavky v tis. Eur	Podiel prevádzkových výdavkov, rok 2023 v %	Zníženie emisií skleníkových plynov	Adaptácia na zmenu klímy	Voda	Znečistenie životného prostredia	Obehové hospodárstvo	Biodiverzita	Zníženie emisií skleníkových plynov	Adaptácia na zmenu klímy	Voda	Znečistenie životného prostredia	Obehové hospodárstvo	Biodiverzita	Mimálne zaručené				
A. ČINNOSTI OPRÁVNENÉ V RÁMCI TAXONÓMIE																				
A.1. Environmentálne udržateľné činnosti (zosúladené s taxonómiou)																				
Instalácia, údržba a oprava energeticky efektívnych zariadení	CCM 7.3.	6	0,6%	100%						áno		áno			áno	0,0%	podporná			
Prevádzkové výdavky environmentálne udržateľných činností (zosúladených s taxonómiou) (A.1)		112	12%	0%												0,0%				
Z toho podporné		117	13%	0%												0,0%				
Z toho prechodné		0	0%	0%												0,0%	prechodná			
A.2. Činnosti oprávnené v rámci taxonómie, ale nie environmentálne udržateľné (činnosti nezosúladené s taxonómiou)																				
Výroba ostatných nízkouhlíkových technológií	CCM 3.6.	112	12,1%	100%												0,0%				
Nadobudnutie a vlastníctvo budov a uplatňovanie vlastníckych práv k budovám	CCM 7.7.	419	45,3%	oprávnené												0,0%				
Prevádzkové výdavky činností oprávnených v rámci taxonómie, ale nie environmentálne udržateľných (činnosti nezosúladené s taxonómiou) (A.2)		419	45%													0,0%				
A. Prevádzkové výdavky činností oprávnených v rámci taxonómie (A.1+A.2)		531	57%													0,0%				
B. NEOPRÁVNENÉ ČINNOSTI V RÁMCI TAXONÓMIE																				
Prevádzkové výdavky činností neoprávnených v rámci taxonómie		394	43%																	
SPOLU		924	100%																	





13. Návrh na rozdelenie hospodárskeho výsledku za rok 2023

Spoločnosť vykázala za rok 2023 hospodársky výsledok zisk + 7 880 tis. EUR, čo malo za následok zvýšenie vlastného imania spoločnosti.

Štatutárny orgán má v úmysle zisk z bežného obdobia previesť na účet nerozdelených ziskov minulých rokov.






14. Ostatné informácie

- Spoločnosti v roku 2023 nevznikli náklady na činnosť v oblasti výskumu a vývoj, ktoré by boli predmetom superodpočtu.
- Spoločnosť nenadobudla vlastné obchodné podiely ani akcie, dočasné listy alebo obchodné podiely materskej účtovnej jednotky.
- Spoločnosť nemá organizačné zložky v zahraničí.
- Po skončení účtovného obdobia nenastali žiadne významné skutočnosti, ktoré by mali vplyv na výsledok hospodárenia.

30. september 2024


.....
podpis štatutárneho orgánu
Kangyon Lee



15. Zoznam príloh

1. Účtovná závierka k 31. decembru 2023 overená audítorm



SEOYON E-HWA AUTOMOTIVE SLOVAKIA s.r.o.

SPRÁVA NEZÁVISLÉHO AUDÍTORA
Z AUDITU ÚČTOVNEJ ZÁVIERKY
K 31. DECEMBRU 2023

A

SPRÁVA K ĎALŠÍM POŽIADAVKÁM ZÁKONOV
A INÝCH PRÁVNÝCH PREDPISOV

SEOYON E-HWA AUTOMOTIVE SLOVAKIA s.r.o.

SPRÁVA NEZÁVISLÉHO AUDÍTORA

Spoločníkovi a konateľovi spoločnosti SEOYON E-HWA AUTOMOTIVE SLOVAKIA s.r.o.:

SPRÁVA Z AUDITU ÚČTOVNEJ ZÁVIERKY

Názor

Uskutočnili sme audit účtovnej závierky spoločnosti SEOYON E-HWA AUTOMOTIVE SLOVAKIA s.r.o. (ďalej len „spoločnosť“), ktorá zahŕňa súvahu k 31. decembru 2023, výkaz ziskov a strát za rok, ktorý sa skončil k uvedenému dátumu, a poznámky, ktoré obsahujú súhrn významných účtovných zásad a účtovných metód.

Podľa nášho názoru, priložená účtovná závierka poskytuje pravdivý a verný obraz finančnej situácie spoločnosti k 31. decembru 2023 a výsledku jej hospodárenia za rok, ktorý sa skončil k uvedenému dátumu, v súlade so zákonom č. 431/2002 Z. z. o účtovníctve v znení neskorších predpisov (ďalej len „zákon o účtovníctve“).

Základ pre názor

Audit sme uskutočnili v súlade s Medzinárodnými audítorskými štandardmi. Naša zodpovednosť podľa týchto štandardov sa bližšie uvádza v odseku *Zodpovednosť audítora za audit účtovnej závierky*. Od spoločnosti sme nezávislí podľa ustanovení zákona č. 423/2015 Z. z. o štatutárnom audite a o zmene a doplnení zákona č. 431/2002 Z. z. o účtovníctve v znení neskorších predpisov (ďalej len „zákon o štatutárnom audite“) týkajúcich sa etiky vrátane Etického kódexu audítora, ktoré sú relevantné pre náš audit účtovnej závierky, a splnili sme aj ostatné požiadavky týchto ustanovení týkajúcich sa etiky. Sme presvedčení, že získané audítorské dôkazy poskytujú dostatočný a vhodný základ pre náš názor.

Zodpovednosť štatutárneho orgánu za účtovnú závierku

Štatutárny orgán spoločnosti zodpovedá za zostavenie účtovnej závierky tak, aby poskytovala pravdivý a verný obraz v súlade so zákonom o účtovníctve, a za interné kontroly, ktoré štatutárny orgán spoločnosti považuje za potrebné pre zostavenie účtovnej závierky, aby neobsahovala významné nesprávnosti, či už v dôsledku podvodu alebo chyby.

Pri zostavovaní účtovnej závierky štatutárny orgán zodpovedá za zhodnotenie schopnosti spoločnosti nepretržite pokračovať vo svojej činnosti, za opísanie skutočností týkajúcich sa nepretržitého pokračovania v činnosti, ak je to potrebné, a za použitie predpokladu nepretržitého pokračovania v činnosti v účtovníctve, ibaže by mal v úmysle spoločnosť zlikvidovať alebo ukončiť jej činnosť, alebo by nemal inú reálnu možnosť než tak urobiť.

Zodpovednosť audítora za audit účtovnej závierky

Našou zodpovednosťou je získať primerané uistenie, či účtovná závierka ako celok neobsahuje významné nesprávnosti, či už v dôsledku podvodu alebo chyby, a vydať správu audítora, ktorá obsahuje názor audítora. Primerané uistenie predstavuje vysoký stupeň uistenia, ale nie záruku, že audit vykonaný podľa Medzinárodných audítorských štandardov vždy odhalí prípadnú významnú nesprávnosť. Nesprávnosti môžu vzniknúť v dôsledku podvodu alebo chyby a považujú sa za významné, ak by bolo opodstatnené očakávať, že jednotlivito alebo v súhrne ovplyvnia ekonomické rozhodnutia používateľov, ktoré boli prijaté na základe tejto účtovnej závierky.

V rámci auditu v súlade s Medzinárodnými audítorskými štandardmi uplatňujeme odborný úsudok a zachovávame profesionálny skepticizmus počas celého auditu. Okrem toho:

- Identifikujeme a posudzujeme riziká významnej nesprávnej účtovnej závierky, či už v dôsledku podvodu alebo chyby, navrhujeme a vykonávame audítorské postupy reagujúce na tieto riziká a získavame audítorské dôkazy, ktoré sú dostatočné a vhodné na poskytnutie základu pre názor audítora. Riziko neodhalenia významnej nesprávnej v dôsledku podvodu je vyššie ako riziko v dôsledku chyby, pretože podvod môže zahŕňať tajnú dohodu, falšovanie, úmyselné vynechanie, nepravdivé vyhlásenie alebo obídenie internej kontroly.
- Oboznamujeme sa s internými kontrolami relevantnými pre audit, aby sme mohli navrhnúť audítorské postupy vhodné za daných okolností, ale nie aby sme vyjadrili názor na efektívnosť interných kontrol spoločnosti.
- Hodnotíme vhodnosť použitých účtovných zásad a účtovných metód, ako aj primeranosť účtovných odhadov a súvisiacich informácií zverejnených štatutárnym orgánom.
- Predkladáme záver o tom, či štatutárny orgán vhodne používa účtovnú zásadu nepretržitého pokračovania v činnosti, a na základe získaných audítorských dôkazov záver o tom, či existuje významná neistota v súvislosti s udalosťami alebo okolnosťami, ktoré by mohli významne pochybníť schopnosť spoločnosti nepretržite pokračovať v činnosti. Ak dospejeme k záveru, že významná neistota existuje, sme povinní upozorniť v našej správe audítora na súvisiace informácie uvedené v účtovnej závierke alebo, ak sú takéto zverejnené informácie nedostatočné, modifikovať náš názor. Naše závery však vychádzajú z audítorských dôkazov získaných do dátumu vydania našej správy audítora. Budúce udalosti alebo okolnosti však môžu spôsobiť, že spoločnosť prestane pokračovať v nepretržitej činnosti.
- Hodnotíme celkovú prezentáciu, štruktúru a obsah účtovnej závierky vrátane zverejnených informácií, ako aj to, či účtovná závierka verne zobrazuje uskutočnené transakcie a udalosti.

SPRÁVA K ĎALŠÍM POŽIADAVKÁM ZÁKONOV A INÝCH PRÁVNÝCH PREDPISOV

Správa k informáciám, ktoré sa uvádzajú vo výročnej správe

Štatutárny orgán je zodpovedný za informácie uvedené vo výročnej správe zostavenej podľa požiadaviek zákona o účtovníctve. Naš vyššie uvedený názor na účtovnú závierku sa nevzťahuje na iné informácie vo výročnej správe.

V súvislosti s auditom účtovnej závierky sme zodpovední za oboznámenie sa s informáciami uvedenými vo výročnej správe a za vyhodnotenie, či tieto informácie nie sú vo významnom nesúlade s účtovnou závierkou alebo našimi poznatkami, ktoré sme získali počas auditu účtovnej závierky, alebo sa inak zdajú byť významne nesprávne.

Výročnú správu sme ku dňu vydania správy audítora z auditu účtovnej závierky nemali k dispozícii.

Keď získame výročnú správu, posúdime, či výročná správa spoločnosti obsahuje informácie, ktorých uvedenie vyžaduje zákon o účtovníctve, a na základe prác vykonaných počas auditu účtovnej závierky vyjadríme názor, či:

- informácie uvedené vo výročnej správe zostavenej za rok 2023 sú v súlade s účtovnou závierkou za daný rok,
- výročná správa obsahuje informácie podľa zákona o účtovníctve.

Okrem toho uvedieme, či sme zistili významné nesprávne vo výročnej správe na základe našich poznatkov o spoločnosti a jej situácii, ktoré sme získali počas auditu účtovnej závierky.

Bratislava 27. marca 2024

Mgr. Jakub Hollý
zodpovedný audítor
Licencia UDVA č. 1244

V mene spoločnosti
Deloitte Audit s.r.o.
Licencia SKAu č. 014

ÚČTOVNÁ ZÁVIERKA

podnikateľov v podvojnóm účtovníctve



zostavená k 3 1 . 1 2 . 2 0 2 3

Číselné údaje sa zarovnávajú vpravo, ostatné údaje sa píšú zľava. Nevyplnené riadky sa ponechávajú prázdne.

Údaje sa vyplňajú paličkovým písmom (podľa tohto vzoru), písacím strojom alebo tlačiarňou, a to čiernou alebo tmavomodrou farbou.

Á Ä B Ć D É F G H Í J K L M N O P Q R Š T Ú V X Ý Ž 0 1 2 3 4 5 6 7 8 9

Daňové identifikačné číslo	Účtovná závierka	Účtovná jednotka	Mesiac	Rok
2 0 2 2 0 6 5 2 2 1	X riadna	malá	od 1	2 0 2 3
IČO			Za obdobie	
3 6 3 4 7 8 8 4	mimoriadna	X veľká	do 1 2	2 0 2 3
SK NACE	priebežná	(vyznačí sa x)	Bezprostredne predchádzajúce obdobie	
2 9 . 3 2 . 0			od 1	2 0 2 2
			do 1 2	2 0 2 2

Priložené súčasti účtovnej závierky

Súvaha (Úč POD 1-01)
(v celých eurách)

Výkaz ziskov a strát (Úč POD 2-01)
(v celých eurách)

Poznámky (Úč POD 3-01)
(v celých eurách alebo eurocentoch)

Obchodné meno (názov) účtovnej jednotky

SEOYON E-HWA AUTOMOTIVE SLOVAKIA s . r .
o .

Sídlo účtovnej jednotky

Ulica

ROBOTNÍCKA

Číslo

1

PSČ

Obec

0 1 7 0 1 POVAŽSKÁ BYSTRICA

Označenie obchodného registra a číslo zápisu obchodnej spoločnosti

Trenčín, odd. S r o . , v l . č . 1 6 0 4 6 / R

Telefónne číslo

+ 4 2 1 4 2 2 8 1 8 4 3 0

Faxové číslo

E-mailová adresa

JAN.HLADKY@SEOYONEH.SK

Zostavená dňa:

2 9 . 0 1 . 2 0 2 4

Schválená dňa:

2 7 . 0 3 . 2 0 2 4

Podpisový záznam štatutárneho orgánu účtovnej jednotky alebo člena štatutárneho orgánu účtovnej jednotky alebo podpisový záznam fyzickej osoby, ktorá je účtovnou jednotkou:

Záznamy daňového úradu

Miesto pre evidenčné číslo

Odtlačok prezentačnej pečiatky daňového úradu

Súvaha Úč
POD 1 - 01

DIČ 2 0 2 2 0 6 5 2 2 1

IČO 3 6 3 4 7 8 8 4



Ozna- čenie a	STRANA AKTÍV b	Číslo riadku c	Bežné účtovné obdobie		Bezprostredne predchádzajúce účtovné obdobie	
			1	Brutto - časť 1	Netto 2	Netto 3
				Korekcia - časť 2		
	Spolu majetok (r. 02 + r. 33 + r. 74)	01		1 9 3 6 7 4 1 6 1	1 5 2 1 5 3 6 1 0	
				4 1 5 2 0 5 5 1		1 3 8 1 6 1 2 1 6
A.	Neobežný majetok (r. 03 + r. 11 + r. 21)	02		1 3 4 2 0 2 3 8 3	9 3 4 1 3 4 5 3	
				4 0 7 8 8 9 3 0		8 8 2 5 2 6 0 5
A.I.	Dlhodobý nehmotný majetok súčet (r. 04 až r. 10)	03		8 0 0 3 1 0	2 1 3 3 5 5	
				5 8 6 9 5 5		1 1 9 0 3 0
A.I.1.	Aktivované náklady na vývoj (012) - /072, 091A/	04				
2.	Softvér (013) - /073, 091A/	05		7 5 8 3 8 0	1 7 1 4 2 5	
				5 8 6 9 5 5		1 1 9 0 3 0
3.	Oceniteľné práva (014) - /074, 091A/	06				
4.	Goodwill (015) - /075, 091A/	07				
5.	Ostatný dlhodobý nehmotný majetok (019, 01X) - /079, 07X, 091A/	08				
6.	Obstarávaný dlhodobý nehmotný majetok (041) - 093	09		4 1 9 3 0	4 1 9 3 0	
7.	Poskytnuté preddavky na dlhodobý nehmotný majetok (051) - /095A/	10				
A.II.	Dlhodobý hmotný majetok súčet (r. 12 až r. 20)	11		1 0 7 9 5 5 9 8 7	6 8 6 1 6 7 2 5	
				3 9 3 3 9 2 6 2		6 2 1 7 0 7 2 2
A.II.1.	Pozemky (031) - 092A	12		1 9 6 0 1 7 0	1 9 6 0 1 7 0	
						1 9 6 0 1 7 0
2.	Stavby (021) - /081, 092A/	13		4 3 7 6 8 0 3 5	3 3 6 0 6 6 5 9	
				1 0 1 6 1 3 7 6		3 4 2 0 9 3 4 6
3.	Samostatné hnutelné veci a súbory hnutelných vecí (022) - /082, 092A/	14		5 2 5 6 6 7 5 8	2 3 3 8 8 8 7 2	
				2 9 1 7 7 8 8 6		2 3 5 9 3 3 1 4

Súvaha Úč
POD 1 - 01

DIČ 2 0 2 2 0 6 5 2 2 1

IČO 3 6 3 4 7 8 8 4



Ozna- čenie a	STRANA AKTÍV b	Číslo riadku c	Bežné účtovné obdobie		Bezprostredne predchádzajúce účtovné obdobie
			1	Brutto - časť 1	Netto 2
				Korekcia - časť 2	Netto 3
4.	Pestovateľské celky trvalých porastov (025) - /085, 092A/	15			
5.	Základné stádo a ľahné zvieratá (026) - /086, 092A/	16			
6.	Ostatný dlhodobý hmotný majetok (029, 02X, 032) - /089, 08X, 092A/	17			
7.	Obstarávaný dlhodobý hmotný majetok (042) - 094	18	5 1 7 1 1 0 9	5 1 7 1 1 0 9	
					5 0 8 7 6 6
8.	Poskytnuté preddavky na dlhodobý hmotný majetok (052) - /095A/	19	4 4 8 9 9 1 5	4 4 8 9 9 1 5	
					1 8 9 9 1 2 6
9.	Opravná položka k nadobudnutému majetku (+/- 097) +/- 098	20			
A.III.	Dlhodobý finančný majetok súčet (r. 22 až r. 32)	21	2 5 4 4 6 0 8 6	2 4 5 8 3 3 7 3	
			8 6 2 7 1 3		2 5 9 6 2 8 5 3
A.III.1.	Podielové cenné papiere a podiely v prepojených účtovných jednotkách (061A, 061B)	22	2 3 4 1 5 9 8 1	2 2 5 5 3 2 6 8	
			8 6 2 7 1 3		2 2 9 0 6 8 7 2
2.	Podielové cenné papiere a podiely s podielovou účasťou okrem v prepojených účtovných jednotkách (062) - /086A/	23			
3.	Ostatné realizovateľné cenné papiere a podiely (063A) - 096A	24	7 5 0	7 5 0	
					7 5 0
4.	Pôžičky prepojeným účtovným jednotkám (066A) - 096A	25	2 0 2 9 3 5 5	2 0 2 9 3 5 5	
					3 0 5 5 2 3 1
5.	Pôžičky v rámci podielovej účasti okrem prepojeným účtovným jednotkám (066A) - 096A	26			
6.	Ostatné pôžičky (067A) - /096A/	27			
7.	Dlhové cenné papiere a ostatný dlhodobý finančný majetok (065A, 069A, 06XA) - 096A	28			

Súvaha Úč
POD 1 - 01

DIČ 2 0 2 2 0 6 5 2 2 1

IČO 3 6 3 4 7 8 8 4



Ozna- čenie a	STRANA AKTÍV b	Číslo riadku c	Bežné účtovné obdobie		Bezprostredne predchádzajúce účtovné obdobie	
			1	Brutto - časť 1	Netto 2	Netto 3
				Korekcia - časť 2		
8.	Pôžičky a ostatný dlhodobý finančný majetok so zostatkovou dobou splatnosti najviac jeden rok (066A, 067A, 069A, 06XA) - 096A	29				
9.	Účty v bankách s dobou viazanosti dlhšou ako jeden rok (22XA)	30				
10.	Obstarávaný dlhodobý finančný majetok (043) - /096A/	31				
11.	Poskytnuté preddavky na dlhodobý finančný majetok (053) - /095A/	32				
B.	Obežný majetok (r. 34 + r. 41 + r. 53 + r. 66 + r. 71)	33	5 8 6 3 0 0 7 3	5 7 8 9 8 4 5 2		
			7 3 1 6 2 1		4 8 8 1 3 0 3 6	
B.I.	Zásoby súčet (r. 35 až r. 40)	34	1 6 9 9 0 8 3 3	1 6 2 8 6 5 5 7		
			7 0 4 2 7 6		1 5 6 6 2 0 1 3	
B.I.1.	Materiál (112, 119, 11X) - /191, 19X/	35	1 4 1 7 5 7 1 8	1 3 8 2 7 9 1 6		
			3 4 7 8 0 2		1 3 7 3 1 9 3 1	
2.	Nedokončená výroba a polotovary vlastnej výroby (121, 122, 12X) - /192, 193, 19X/	36	3 6 6 8 0 0	3 6 1 8 6 2		
			4 9 3 8		3 5 8 0 6 1	
3.	Výrobky (123) - 194	37	1 2 9 9 8 8 4	9 5 5 1 4 8		
			3 4 4 7 3 6		9 7 1 7 2 8	
4.	Zvieratá (124) - 195	38				
5.	Tovar (132, 133, 13X, 139) - /196, 19X/	39	1 1 4 8 4 3 1	1 1 4 1 6 3 1		
			6 8 0 0		6 0 0 2 9 3	
6.	Poskytnuté preddavky na zásoby (314A) - /391A/	40				
B.II.	Dlhodobé pohľadávky súčet (r. 42 + r. 46 až r. 52)	41	4 0 4 1 5	4 0 4 1 5		
					3 4 5 0 5	
B.II.1	Pohľadávky z obchodného styku súčet (r. 43 až r. 45)	42	4 0 4 1 5	4 0 4 1 5		
					3 4 5 0 5	

Súvaha Úč
POD 1 - 01

DIČ 2 0 2 2 0 6 5 2 2 1

IČO 3 6 3 4 7 8 8 4



Ozna- čenie a	STRANA AKTÍV b	Číslo riadku c	Bežné účtovné obdobie		Bezprostredne predchádzajúce účtovné obdobie
			1	2	
			Brutto - časť 1	Netto 2	Netto 3
1.a.	Pohľadávky z obchodného styku voči prepojeným účtovným jednotkám (311A, 312A, 313A, 314A, 315A, 31XA) - /391A/	43			
1.b.	Pohľadávky z obchodného styku v rámci podielovej účasti okrem pohľadávok voči prepojeným účtovným jednotkám (311A, 312A, 313A, 314A, 315A, 31XA) - /391A/	44			
1.c.	Ostatné pohľadávky z obchodného styku (311A, 312A, 313A, 314A, 315A, 31XA) - /391A/	45	4 0 4 1 5	4 0 4 1 5	3 4 5 0 5
2.	Čistá hodnota zákazky (316A)	46			
3.	Ostatné pohľadávky voči prepojeným účtovným jednotkám (351A) - /391A/	47			
4.	Ostatné pohľadávky v rámci podielovej účasti okrem pohľadávok voči prepojeným účtovným jednotkám (351A) - /391A/	48			
5.	Pohľadávky voči spoločníkom, členom a združeniu (354A, 355A, 358A, 35XA) - /391A/	49			
6.	Pohľadávky z derivátových operácií (373A, 376A)	50			
7.	Iné pohľadávky (335A, 336A, 33XA, 371A, 374A, 375A, 378A) - /391A/	51			
8.	Odložená daňová pohľadávka (481A)	52			
B.III.	Krátkodobé pohľadávky súčet (r. 54 + r. 58 až r. 65)	53	2 9 1 8 4 0 3 8	2 9 1 5 6 6 9 3	2 8 0 1 9 1 5 2
B.III.1	Pohľadávky z obchodného styku súčet (r. 55 až r. 67)	54	2 7 8 8 9 2 9 6	2 7 8 6 1 9 5 1	2 7 3 9 8 4 0 5
1.a.	Pohľadávky z obchodného styku voči prepojeným účtovným jednotkám (311A, 312A, 313A, 314A, 315A, 31XA) - /391A/	55	3 5 5 5 0 8 4	3 5 5 5 0 8 4	1 9 5 9 3 5 8
1.b.	Pohľadávky z obchodného styku v rámci podielovej účasti okrem pohľadávok voči prepojeným účtovným jednotkám (311A, 312A, 313A, 314A, 315A, 31XA) - /391A/	56	1 3 1 7	1 3 1 7	1 2

Súvaha Úč
POD 1 - 01

DIČ 2 0 2 2 0 6 5 2 2 1

IČO 3 6 3 4 7 8 8 4



Ozna- čenie a	STRANA AKTÍV b	Číslo riadku c	Bežné účtovné obdobie		Bezprostredne predchádzajúce účtovné obdobie
			1	2	
			Brutto - časť 1	Netto 2	Netto 3
			Korekcia - časť 2		
1.c.	Ostatné pohľadávky z obchodného styku (311A, 312A, 313A, 314A, 315A, 31XA) - /391A/	57	2 4 3 3 2 8 9 5	2 4 3 0 5 5 5 0	
			2 7 3 4 5		2 5 4 3 9 0 3 5
2.	Čistá hodnota zákazky (316A)	58			
3.	Ostatné pohľadávky voči prepojeným účtovným jednotkám (351A) - /391A/	59	9 1 7 6 8	9 1 7 6 8	
					6 0 6 6 0 2
4.	Ostatné pohľadávky v rámci podielovej účasti okrem pohľadávok voči prepojeným účtovným jednotkám (351A) - /391A/	60			
5.	Pohľadávky voči spoločníkom, členom a združeniu (354A, 355A, 358A, 35XA, 398A) - /391A/	61			
6.	Sociálne poistenie (336) - /391A/	62			
7.	Daňové pohľadávky a dotácie (341, 342, 343, 345 346, 347) - /391A/	63	1 1 3 7 1 2 9	1 1 3 7 1 2 9	
8.	Pohľadávky z derivátových operácií (373A, 376A)	64			
9.	Iné pohľadávky (335A, 33XA, 371A, 374A, 375A, 378A) - /391A/	65	6 5 8 4 5	6 5 8 4 5	
					1 4 1 4 5
B.IV.	Krátkodobý finančný majetok súčet (r. 67 až r. 70)	66			
B.IV.1.	Krátkodobý finančný majetok v prepojených účtovných jednotkách (251A, 253A, 256A, 257A, 25XA) - /291A, 29XA/	67			
2.	Krátkodobý finančný majetok bez krátkodobého finančného majetku v prepojených účtovných jednotkách (251A, 253A, 256A, 257A, 25XA) - /291A, 29XA/	68			
3.	Vlastné akcie a vlastné obchodné podielky (252)	69			
4.	Obstarávaný krátkodobý finančný majetok (259, 314A) - 291A	70			

Súvaha Úč
POD 1 - 01

DIČ 2 0 2 2 0 6 5 2 2 1

IČO 3 6 3 4 7 8 8 4



Označenie a	STRANA PASÍV b	Číslo riadku c	Bežné účtovné obdobie 4	Bezprostredne predchádzajúce účtovné obdobie 5
A.V.	Ostatné fondy zo zisku r. 91 + r. 92	90		
A.V.1.	Štatutárne fondy (423, 42X)	91		
	2. Ostatné fondy (427, 42X)	92		
A.VI.	Oceňovacie rozdiely z precenenia súčet (r. 94 až r. 96)	93		
A.VI.1	Oceňovacie rozdiely z precenenia majetku a záväzkov (+/- 414)	94		
	2. Oceňovacie rozdiely z kapitálových účastín (+/- 415)	95		
	3. Oceňovacie rozdiely z precenenia pri zlúčení, splnutí a rozdelení (+/- 416)	96		
A.VII.	Výsledok hospodárenia minulých rokov r. 98 + r. 99	97	4 1 3 0 7 9 2 4	3 3 7 8 4 7 7 2
A.VII.1.	Nerozdelený zisk minulých rokov (428)	98	4 1 3 0 7 9 2 4	3 3 7 8 4 7 7 2
	2. Neuhradená strata minulých rokov (-/-429)	99		
A.VIII.	Výsledok hospodárenia za účtovné obdobie po zdanení +/- r. 01 - (r. 81 + r. 85 + r. 86 + r. 87 + r. 90 + r. 93 + r. 97 + r. 101 + r. 141)	100	7 8 8 0 0 1 1	7 9 1 9 1 0 7
B.	Záväzky (r. 102 + r. 118 + r. 121 + r. 122 + r. 136 + r. 139 + r. 140)	101	6 0 5 2 5 6 9 3	5 4 4 2 2 2 5 0
B.I.	Dlhodobé záväzky súčet (r. 103 + r. 107 až r. 117)	102	1 4 5 8 0 1 9	5 8 5 9 1 6
B.I.1.	Dlhodobé záväzky z obchodného styku súčet (r. 104 až r. 106)	103	1 4 6 7	1 4 6 7
	1.a. Záväzky z obchodného styku voči prepojeným účtovným jednotkám (321A, 475A, 476A)	104		
	1.b. Záväzky z obchodného styku v rámci podielovej účasti okrem záväzkov voči prepojeným účtovným jednotkám (321A, 475A, 476A)	105		
	1.c. Ostatné záväzky z obchodného styku (321A, 475A, 476A)	106	1 4 6 7	1 4 6 7
	2. Čistá hodnota zákazky (316A)	107		
	3. Ostatné záväzky voči prepojeným účtovným jednotkám (471A, 47XA)	108		
	4. Ostatné záväzky v rámci podielovej účasti okrem záväzkov voči prepojeným účtovným jednotkám (471A, 47XA)	109		
	5. Ostatné dlhodobé záväzky (479A, 47XA)	110		
	6. Dlhodobé prijaté preddavky (475A)	111		
	7. Dlhodobé zmenky na úhradu (478A)	112		
	8. Vydané dlhopisy (473A/-/255A)	113		
	9. Záväzky zo sociálneho fondu (472)	114	4 2 1 3 0	2 1 3 5 2
	10. Iné dlhodobé záväzky (336A, 372A, 474A, 47XA)	115		
	11. Dlhodobé záväzky z derivátových operácií (373A, 377A)	116		
	12. Odložený daňový záväzok (481A)	117	1 4 1 4 4 2 2	5 6 3 0 9 7

Súvaha (Úč
POD 1-01)

DIČ 2 0 2 2 0 6 5 2 2 1

IČO 3 6 3 4 7 8 8 4



Ozna- čenie a	STRANA PASÍV b	Číslo riadku c	Bežné účtovné obdobie 4	Bezprostredne predchádzajúce účtovné obdobie 5
B.II.	Dlhodobé rezervy r. 119 + r. 120	118	6 9 3 5 3 4	7 5 3 6 5 0
B.II.1.	Zákonné rezervy (451A)	119		
	2. Ostatné rezervy (459A, 45XA)	120	6 9 3 5 3 4	7 5 3 6 5 0
B.III.	Dlhodobé bankové úvery (461A, 46XA)	121	1 0 3 1 5 8 6 9	3 0 0 0 0 0 0
B.IV.	Krátkodobé záväzky súčet (r. 123 + r. 127 až r. 136)	122	4 3 2 3 0 8 5 2	2 9 9 6 3 2 7 2
B.IV.1	Záväzky z obchodného styku súčet (r. 124 až r. 126)	123	3 1 1 0 7 7 3 3	2 3 0 9 5 3 0 5
1.a.	Záväzky z obchodného styku voči prepojeným účtovným jednotkám (321A, 322A, 324A, 325A, 326A, 32XA, 475A, 476A, 478A, 47XA)	124	2 2 3 5 6 1 6 9	1 6 8 1 4 0 4 1
1.b.	Záväzky z obchodného styku v rámci podielovej účasti okrem záväzkov voči prepojeným účtovným jednotkám (321A, 322A, 324A, 325A, 326A, 32XA, 475A, 476A, 478A, 47XA)	125	6 2 0 0 2	
1.c.	Ostatné záväzky z obchodného styku (321A, 322A, 324A, 325A, 326A, 32XA, 475A, 476A, 478A, 47XA)	126	8 6 8 9 5 6 2	6 2 8 1 2 6 4
	2. Čistá hodnota zákazky (316A)	127		
	3. Ostatné záväzky voči prepojeným účtovným jednotkám (361A, 36XA, 471A, 47XA)	128	9 3 6 9 0 0 0	3 1 3 8 4 8 2
	4. Ostatné záväzky v rámci podielovej účasti okrem záväzkov voči prepojeným účtovným jednotkám (361A, 36XA, 471A, 47XA)	129		
	5. Záväzky voči spoločníkom a združeniu (364, 365, 366, 367, 368, 398A, 478A, 479A)	130		
	6. Záväzky voči zamestnancom (331, 333, 33X, 479A)	131	6 9 0 2 2 5	5 4 5 5 5 1
	7. Záväzky zo sociálneho poistenia (336A)	132	4 6 5 9 9 2	3 5 4 4 0 1
	8. Daňové záväzky a dotácie (341, 342, 343, 345, 346, 347, 34X)	133	1 3 9 3 3 3 6	2 5 3 1 2 5 0
	9. Záväzky z derivátových operácií (373A, 377A)	134		
	10. Iné záväzky (372A, 379A, 474A, 475A, 479A, 47XA)	135	2 0 4 5 6 6	2 9 8 2 8 3
B.V.	Krátkodobé rezervy r. 137 + r. 138	136	9 0 3 6 8 5	5 1 6 4 8 3 8
B.V.1.	Zákonné rezervy (323A, 451A)	137	5 2 8 4 7 1	4 1 4 4 0 4
	2. Ostatné rezervy (323A, 32X, 459A, 45XA)	138	3 7 5 2 1 4	4 7 5 0 4 3 4
B.VI.	Bežné bankové úvery (221A, 231, 232, 23X, 461A, 46XA)	139	3 9 2 3 7 3 4	1 4 9 5 4 5 7 4
B.VII.	Krátkodobé finančné výpomoci (241, 249, 24X, 473A, /-/255A)	140		
C.	Časové rozlíšenie súčet (r. 142 až r. 145)	141	3 5 3 3 4	2 6 3 9 4
C.1.	Výdavky budúcich období dlhodobé (383A)	142		
	2. Výdavky budúcich období krátkodobé (383A)	143	3 5 3 3 4	2 6 2 9 4
	3. Výnosy budúcich období dlhodobé (384A)	144		
	4. Výnosy budúcich období krátkodobé (384A)	145		1 0 0

Výkaz ziskov a
strát Úč POD
2 - 01

DIČ 2 0 2 2 0 6 5 2 2 1

IČO 3 6 3 4 7 8 8 4



Ozna- čenie a	Text b	Číslo riadku c	Skutočnosť	
			Bežné účtovné obdobie	Bezprostredne predchádzajúce účtovné obdobie
			1	2
.	Čistý obrat (časť účt. tr. 6 podľa zákona)	01	2 8 8 8 1 7 9 2 1	2 5 4 8 1 6 1 3 2
**	Výnosy z hospodárskej činnosti spolu súčet (r. 03 až r. 09)	02	2 9 1 3 7 0 7 0 3	2 5 6 9 3 3 0 9 8
I.	Tržby z predaja tovaru (604, 607)	03	1 3 6 7 1 0 2 9 1	1 2 0 8 7 3 6 9 6
II.	Tržby z predaja vlastných výrobkov (601)	04	1 5 1 3 9 9 2 8 4	1 3 3 2 6 1 8 6 9
III.	Tržby z predaja služieb (602, 606)	05	7 0 8 3 4 6	6 8 0 5 6 7
IV.	Zmeny stavu vnútroorganizačných zásob (+/- účtová skupina 61)	06	8 2 1 8	- 7 6 5 1
V.	Aktivácia (účtová skupina 62)	07		
VI.	Tržby z predaja dlhodobého nehmotného majetku, dlhodobého hmotného majetku a materiálu (641, 642)	08	1 6 3 0 0 1 8	1 2 8 0 5 5 2
VII.	Ostatné výnosy z hospodárskej činnosti (644, 645, 646, 648, 655, 657)	09	9 1 4 5 4 6	8 4 4 0 6 5
**	Náklady na hospodársku činnosť spolu (r. 11 + r. 12 + r. 13 + r. 14 + r. 15 + r. 20 + r. 21 + r. 24 + r. 25 + r. 26)	10	2 8 4 6 4 9 9 4 9	2 4 9 5 9 8 1 0 6
A.	Náklady vynaložené na obstaranie predaného tovaru (504, 507)	11	1 2 7 7 4 9 9 9 0	1 1 0 1 6 6 6 5 1
B.	Spotreba materiálu, energie a ostatných neskladovateľných dodávok (501, 502, 503)	12	1 1 3 3 8 7 4 1 6	9 7 5 2 5 6 2 0
C.	Opravné položky k zásobám (+/-) (505)	13	- 4 6 3 1 3 4	4 0 8 0 4 1
D.	Služby (účtová skupina 51)	14	2 1 7 4 9 9 5 2	1 9 3 2 1 6 7 5
E.	Osobné náklady súčet (r. 16 až r. 19)	15	1 3 4 1 3 7 0 9	1 0 7 7 9 5 3 2
E.1.	Mzdové náklady (521, 522)	16	9 2 3 0 3 9 1	7 3 9 3 3 7 9
2.	Odmeny členom orgánov spoločnosti a družstva (523)	17		
3.	Náklady na sociálne poistenie (524, 525, 526)	18	3 2 4 3 8 2 0	2 6 0 8 9 2 8
4.	Sociálne náklady (527, 528)	19	9 3 9 4 9 8	7 7 7 2 2 5
F.	Dane a poplatky (účtová skupina 53)	20	2 7 5 6 7 3	2 7 1 6 0 7
G.	Odpisy a opravné položky k dlhodobému nehmotnému majetku a dlhodobému hmotnému majetku (r. 22 + r. 23)	21	6 0 3 3 4 5 3	7 5 4 4 7 3 3
G.1.	Odpisy dlhodobého nehmotného majetku a dlhodobého hmotného majetku (551)	22	6 0 3 3 4 5 3	6 8 9 7 4 4 0
2.	Opravné položky k dlhodobému nehmotnému majetku a dlhodobému hmotnému majetku (+/-) (553)	23		6 4 7 2 9 3
H.	Zostatková cena predaného dlhodobého majetku a predaného materiálu (541, 542)	24	1 8 3 8 0 9 1	1 3 1 4 3 6 5
I.	Opravné položky k pohľadávkam (+/-) (547)	25	- 1 5 8 3 6	4 3 2 3 3
J.	Ostatné náklady na hospodársku činnosť (543, 544, 545, 546, 548, 549, 555, 557)	26	6 8 0 6 3 5	2 2 2 2 6 4 9
...	Výsledok hospodárenia z hospodárskej činnosti (+/-) (r. 02 - r. 10)	27	6 7 2 0 7 5 4	7 3 3 4 9 9 2



Ozna- čenie a	Text b	Číslo riadku c	Skutočnosť	
			Bežné účtovné obdobie	
			1	2
.	Pridaná hodnota (r. 03 + r. 04 + r. 05 + r. 06 + r. 07) - (r. 11 + r. 12 + r. 13 + r. 14)	28	2 6 4 0 1 9 1 5	2 7 3 8 6 4 9 4
..	Výnosy z finančnej činnosti spolu (r. 30 + r. 31 + r. 35 + r. 39 + r. 42 + r. 43 + r. 44)	29	4 4 5 7 9 7 7	2 9 1 5 1 9 7
VIII.	Tržby z predaja cenných papierov a podielov (661)	30		
IX.	Výnosy z dlhodobého finančného majetku súčet (r. 32 až r. 34)	31	3 4 2 9 1 0 0	2 7 4 7 8 7 1
IX.1.	Výnosy z cenných papierov a podielov od prepojených účtovných jednotiek (665A)	32	3 4 2 9 1 0 0	2 7 4 7 8 7 1
2.	Výnosy z cenných papierov a podielov v podielovej účasti okrem výnosov prepojených účtovných jednotiek (665A)	33		
3.	Ostatné výnosy z cenných papierov a podielov (665A)	34		
X.	Výnosy z krátkodobého finančného majetku súčet (r. 36 až r. 38)	35		
X.1.	Výnosy z krátkodobého finančného majetku od prepojených účtovných jednotiek (666A)	36		
2.	Výnosy z krátkodobého finančného majetku v podielovej účasti okrem výnosov prepojených účtovných jednotiek (666A)	37		
3.	Ostatné výnosy z krátkodobého finančného majetku (666A)	38		
XI.	Výnosové úroky (r. 40 + r. 41)	39	4 4 1 9 2 7	6 1 6 6 2
XI.1.	Výnosové úroky od prepojených účtovných jednotiek (662A)	40	1 2 4 4 4 2	5 8 4 9 6
2.	Ostatné výnosové úroky (662A)	41	3 1 7 4 8 5	3 1 6 6
XII.	Kurzové zisky (663)	42	5 1 1 6 0 9	9 0 5 3
XIII.	Výnosy z precenenia cenných papierov a výnosy z derivátových operácií (664, 667)	43		
XIV.	Ostatné výnosy z finančnej činnosti (668)	44	7 5 3 4 1	9 6 6 1 1
..	Náklady na finančnú činnosť spolu (r. 46 + r. 47 + r. 48 + r. 49 + r. 52 + r. 53 + r. 54)	45	1 8 3 4 9 8 5	5 0 1 4 3 4
K.	Predané cenné papiere a podiely (561)	46		
L.	Náklady na krátkodobý finančný majetok (566)	47		
M.	Opravné položky k finančnému majetku (+/-) (565)	48	8 6 2 7 1 3	
N.	Nákladové úroky (r. 50 + r. 51)	49	9 0 3 7 4 3	2 8 1 7 2 0
N.1.	Nákladové úroky pre prepojené účtovné jednotky (562A)	50	3 2 5 8 9 5	2 6 5 9 1
2.	Ostatné nákladové úroky (562A)	51	5 7 7 8 4 8	2 5 5 1 2 9
O.	Kurzové straty (563)	52	5 8 6 7	1 5 2 8 9 9
P.	Náklady na precenenie cenných papierov a náklady na derivátové operácie (564, 567)	53		
Q.	Ostatné náklady na finančnú činnosť (568, 569)	54	6 2 6 6 2	6 6 8 1 5

Výkaz ziskov a
strát Úč POD
2-01

DIČ 2 0 2 2 0 6 5 2 2 1

IČO 3 6 3 4 7 8 8 4



Ozna- čenie a	Text b	Číslo riadku c	Skutočnosť	
			Bežné účtovné obdobie	Bezprostredne predchádzajúce účtovné obdobie
			1	2
...	Výsledok hospodárenia z finančnej činnosti (+/-) (r. 29 - r. 45)	55	2 6 2 2 9 9 2	2 4 1 3 7 6 3
....	Výsledok hospodárenia za účtovné obdobie pred zdanením (+/-) (r. 27 + r. 55)	56	9 3 4 3 7 4 6	9 7 4 8 7 5 5
R.	Daň z príjmov (r. 58 + r. 59)	57	1 4 6 3 7 3 5	1 8 2 9 6 4 8
R.1.	Daň z príjmov splatná (591, 595)	58	6 1 2 4 1 0	2 3 3 4 5 8 2
2.	Daň z príjmov odložená (+/-) (592)	59	8 5 1 3 2 5	- 5 0 4 9 3 4
S.	Prevod podielov na výsledku hospodárenia spoločníkom (+/- 596)	60		
...	Výsledok hospodárenia za účtovné obdobie po zdanení (+/-) (r. 56 - r. 57 - r. 60)	61	7 8 8 0 0 1 1	7 9 1 9 1 0 7



SEOYON E-HWA AUTOMOTIVE SLOVAKIA s.r.o.

Účtovná závierka
k 31. decembru 2023**Poznámky individuálnej účtovnej závierky zostavenej k 31. decembru 2023****A. INFORMÁCIE O ÚČTOVNEJ JEDNOTKE****1. Obchodné meno a sídlo spoločnosti:**

SEOYON E-HWA AUTOMOTIVE SLOVAKIA s.r.o.
 Robotnícka 1
 017 01 Považská Bystrica

Spoločnosť SEOYON E-HWA AUTOMOTIVE SLOVAKIA s.r.o. (ďalej len Spoločnosť), bola založená 4. augusta 2005 a do obchodného registra bola zapísaná 1. októbra 2005 (Obchodný register Okresného súdu Trenčín, oddiel s.r.o., vložka 16046/R).

2. Hlavnými činnosťami Spoločnosti sú:

- sprostredkovateľská činnosť v oblasti obchodu, výroby a služieb v rozsahu voľnej živnosti
- kúpa tovaru v rozsahu voľnej živnosti za účelom jeho predaja konečnému spotrebiteľovi (maloobchod)
- kúpa tovaru v rozsahu voľnej živnosti za účelom jeho predaja iným prevádzkovateľom živnosti (veľkoobchod)
- reklamná a propagačná činnosť v rozsahu voľnej živnosti
- prieskum trhu
- predaj dielov, súčiastok a príslušenstva motorových vozidiel s výnimkou autoalarmov
- výroba výrobkov z plastov
- výroba výrobkov z gumy
- výroba tovaru z polyuretánovej peny
- výroba strojov a zariadení
- natieranie plastových a kovových dielov
- výroba a predaj doplnkov motorových vozidiel v rozsahu voľnej živnosti
- výroba dielov, súčiastok a príslušenstva motorových vozidiel
- výroba gumových pneumatík a duší
- skladovanie
- prenájom nehnuteľností spojený s poskytovaním iných než základných služieb spojených s prenájomom
- zabezpečovanie služieb potrebných na prevádzku objektov, zariadení a budov
- prenájom strojov, prístrojov a zariadení
- prenájom motorových vozidiel
- prenájom kancelárskej a výpočtovej techniky
- prenájom dopravných a mechanizačných prostriedkov
- poradenská služba v oblasti automobilového priemyslu
- organizovanie kurzov, školení, seminárov a výstav v oblasti automobilového priemyslu
- výskum a vývoj v oblasti prírodných a technických vied
- informatívne testovanie, meranie, analýzy a kontroly
- informatívne meranie a vyhodnocovanie hluku a vibrácií
- skúšanie a kontrola chýb materiálov a výrobkov bez narušenia ich zloženia, okrem skúšok a kontroly lán lanových dráh
- vykonávanie kalibračnej služby s výnimkou overovania určených výrobkov
- informatívne chemické a mikrobiologické analýzy
- vykonávanie informatívneho odpočtu číselných údajov zaznamenaných na meradlách
- informatívne meranie fyzikálnych veličín

3. Zamestnanci

Názov položky	2023	2022
Priemerný prepočítaný počet zamestnancov	555	539
Stav zamestnancov ku dňu, ku ktorému sa zostavuje účtovná závierka	543	559
<i>z toho: vedúci zamestnanci</i>	11	10



SEOYON E-HWA AUTOMOTIVE SLOVAKIA s.r.o.

Účtovná závierka
k 31. decembru 2023**4. Právny dôvod na zostavenie účtovnej závierky**

Účtovná závierka Spoločnosti k 31. decembru 2023 je zostavená ako riadna účtovná závierka podľa § 17 ods. 6 zákona NR SR č. 431/2002 Z. z. o účtovníctve, za účtovné obdobie od 1. januára 2023 do 31. decembra 2023.

Účtovná závierka je zostavená na všeobecné použitie. Informácie v nej uvedené nie je možné použiť na účely akéhokoľvek špecifického používateľa ani na posúdenie jednotlivých transakcií. Používatelia účtovnej závierky by sa pri rozhodovaní nemali spoliehať na túto účtovnú závierku ako jediný zdroj informácií..

5. Dátum schválenia účtovnej závierky za predchádzajúce účtovné obdobie

Účtovná závierka Spoločnosti k 31. decembru 2022, za predchádzajúce účtovné obdobie, bola schválená valným zhromaždením Spoločnosti dňa 29.6.2023.

6. Neobmedzené ručenie

Spoločnosť nie je neobmedzeným ručiteľom v inej spoločnosti.

SEOYON E-HWA AUTOMOTIVE SLOVAKIA s.r.o., (ďalej len „spoločnosť“) je spoločníkom v nasledovných spoločnostiach s ručením obmedzeným:

Názov	Dátum vzniku	Sídlo	Podiel
Seoyon E-Hwa Automotive Czech, s.r.o.	1.1.2012	Hnojník 408, 739 53 Hnojník, Česká republika	100 %
SEOYON E-HWA AUTOMOTIVE POLAND Sp.z o.o.	19.7.2012	ul. Cieszyńska 1D, 43-440 Bazanowice, Poľsko	100 %
APIS PLASTIC Slovakia s.r.o.	1.2.2020	Areál ZŤS 924, 018 41 Dubnica nad Váhom	99,971 %
SUMMIT AUTOTECH Slovakia SLD s.r.o.	1.2.2020	Cukrovarska 39, 925 21 Sládkovičovo	99,9866 %
BEST AUTOTECH Sp. z o.o..	1.2.2020	ul. Cieszyńska 1E, 42-440 Goleszów, Poľsko	99,9999839%
Integrated Management Consulting s.r.o.	13.9.2022	Košická 49, 821 08 Bratislava-Ružinov	0,05 %

B. INFORMÁCIE O KONSOLIDOVANOM CELKU

Spoločnosť má rozhodujúci vplyv a je materskou spoločnosťou spoločnosti Seoyon E-Hwa Automotive Czech, s.r.o. so 100 percentným podielom a spoločnosti SEOYON E-HWA AUTOMOTIVE POLAND Sp.z o.o. so 100-percentným podielom. Spoločnosť vlastní tiež rozhodujúce podiely v spoločnostiach APIS PLASTIC Slovakia s.r.o., SUMMIT AUTOTECH Slovakia SLD s.r.o., BEST AUTOTECH Sp. z o.o... Spoločnosť za rok končiaci 31. decembra 2013 po prvýkrát zostavovala konsolidovanú účtovnú závierku v súlade s Medzinárodnými štandardmi finančného výkazníctva, ako ich schválila EÚ.

Spoločnosť sa zahŕňa do konsolidovanej účtovnej závierky spoločnosti SEOYON E-HWA CO., LTD, Burim-ro 170beon-gil, Dongan-gu, Anyang-si 41-22, Gyeonggi-do (Gwanyang-dong) 140 55, Kórejská republika. Túto konsolidovanú účtovnú závierku je možné dostať priamo v sídle uvedenej spoločnosti.

C. INFORMÁCIE O ÚČTOVNÝCH ZÁSADÁCH A ÚČTOVNÝCH METÓDACH**(a) Výhodiská pre zostavenie účtovnej závierky**

Spoločnosť podniká v automobilovom priemysle, ktorý bol v minulosti značne zasiahnutý globálnou ekonomickou krízou. Ako je vykázané v poznámke I.1., výnosy a podnikateľská aktivita je významne závislá na skupine HYUNDAI & KIA. Manažment spoločnosti pravidelne monitoruje vývoj na trhu v spolupráci so zákazníkom a nie je si v súčasnosti vedomý žiadneho dôvodu, pre ktorý by Spoločnosť nemala nepretržite pokračovať v dohľadnej dobe. Preto účtovná závierka bola zostavená za predpokladu nepretržitého trvania Spoločnosti (going concern).

Vzhľadom na prebiehajúci vojenský konflikt na Ukrajine a súvisiace sankcie namierené proti Ruskej federácii, tieto udalosti môžu mať dopad na európske a svetové hospodárstvo. Spoločnosť nemá žiadnu významnú priamu expozíciu voči Ukrajine, Rusku ani Bielorusku. Dopad na všeobecnú ekonomickú situáciu si však môže vyžadovať revíziu určitých predpokladov a odhadov. To môže viesť k významným úpravám účtovnej hodnoty určitých aktív a pasív v nasledujúcom účtovnom období. V tejto fáze nie je vedenie spoločnosti schopné spoľahlivo odhadnúť dopad, pretože udalosti sa vyvíjajú zo dňa na deň. Dlhodobý dopad môže ovplyvniť aj objemy obchodovania, peňažné toky, a ziskovosť. Napriek tomu spoločnosť ku dňu zostavenia tejto účtovnej závierky aj naďalej plní svoje záväzky k dátumu ich splatnosti, a preto stále uplatňuje predpoklad nepretržitého pokračovania v činnosti pri zostavovaní účtovnej závierky.



SEYON E-HWA AUTOMOTIVE SLOVAKIA s.r.o.

Účtovná zvierka
k 31. decembru 2023

Účtovné metódy a všeobecné účtovné zásady boli účtovnou jednotkou aplikované konzistentne s rokom 2022.

Účtovníctvo sa vedie na základe dodržania časovej a vecnej súvislosti nákladov a výnosov. Za základ sa berú všetky náklady a výnosy, ktoré sa vzťahujú na účtovné obdobie bez ohľadu na dátum ich platenia.

Pri oceňovaní majetku a záväzkov sa uplatňuje zásada opatrnosti, t. j. berú sa za základ všetky riziká, straty a zníženia hodnoty, ktoré sa týkajú majetku a záväzkov a ktoré sú známe ku dňu, ku ktorému sa zostavuje účtovná zvierka.

Moment zaúčtovania výnosov – výnosy sa účtujú pri splnení dodacích podmienok, nakoľko v tomto okamihu prechádzajú na odberateľa významné riziká a vlastnícke práva.

Dlhodobé a krátkodobé pohľadávky, záväzky, úvery a pôžičky – pohľadávky a záväzky sa v súvahe vykazujú ako dlhodobé alebo krátkodobé podľa zostatkovej doby splatnosti ku dňu, ku ktorému sa zostavuje účtovná zvierka. Časť dlhobodej pohľadávky a časť dlhodobého záväzku, ktorých splatnosť nie je dlhšia ako jeden rok odo dňa, ku ktorému sa zostavuje účtovná zvierka, sa vykazujú v súvahe ako krátkodobá pohľadávka alebo krátkodobý záväzok.

Použitie odhadov – zostavenie účtovnej zvierky si vyžaduje, aby vedenie spoločnosti vypracovalo odhady a predpoklady, ktoré majú vplyv na vykazované sumy aktív a pasív, uvedenie možných budúcich aktív a pasív k dátumu, ku ktorému sa zostavuje účtovná zvierka, ako aj na vykazovanú výšku výnosov a nákladov počas roka. Skutočné výsledky sa môžu od takýchto odhadov líšiť.

Vykázané dane – slovenské daňové právo je relatívne mladé s nedostatkom existujúcich precedensov a podlieha neustálym novelizáciám. Nakoľko existujú rôzne interpretácie daňových zákonov a predpisov pri uplatňovaní v rôznych typoch transakcií, sumy vykázané v účtovnej zvierke sa môžu neskôr zmeniť podľa konečného stanoviska daňových úradov.

(b) Dlhodobý nehmotný a dlhodobý hmotný majetok

Dlhodobý majetok nakupovaný sa oceňuje obstarávacou cenou, ktorá zahŕňa cenu obstarania a náklady súvisiace s obstaraním (clo, prepravu, montáž, poisťné a pod.). Súčasťou obstarávacej ceny od 1. januára 2003 nie sú úroky z cudzích zdrojov ani realizované kurzové rozdiely, ktoré vznikli do momentu uvedenia dlhodobého majetku do používania.

Dlhodobý majetok vytvorený vlastnou činnosťou sa oceňuje vlastnými nákladmi. Vlastnými nákladmi sú všetky priame náklady vynaložené na výrobu alebo inú činnosť a nepriame náklady, ktoré sa vzťahujú na výrobu alebo inú činnosť.

Náklady na výskum sa neaktivujú, účtujú sa do nákladov účtovného obdobia, v ktorom vznikli. Náklady na vývoj sa účtujú do obdobia, v ktorom vznikli, ale tie náklady na vývoj, ktoré sa vzťahujú na jasne definovaný výrobok alebo proces, pri ktorých je možné preukázať technickú realizovateľnosť a možnosť predaja a spoločnosť má dostatočné zdroje na dokončenie projektu, jeho predaj alebo na vnútorné využitie jeho výsledkov, sa aktivujú, a to vo výške, ktorá je pravdepodobná, že sa získa späť z budúcich ekonomických úžitkov.

Aktivované náklady na vývoj sa odpisujú počas maximálne 5 rokov, a to v tých účtovných obdobiach, v ktorých sa očakáva predaj produktu alebo využitie procesu. Ak sa zníži ich hodnota, odpisujú sa na sumu, ktorá je pravdepodobná, že sa získa späť z budúcich ekonomických úžitkov.

Odpisy dlhodobého nehmotného majetku sú stanovené vychádzajúc z predpokladanej doby jeho používania a predpokladaného priebehu jeho opotrebenia. Odpisovať sa začína prvým dňom mesiaca nasledujúceho po uvedení dlhodobého majetku do používania. Drobný dlhodobý nehmotný majetok, ktorého obstarávacia cena (resp. vlastné náklady) je 1 660 EUR, od 1. marca 2009 2 400 EUR, a nižšia, sa odpisuje jednorazovo pri uvedení do používania. Predpokladaná doba používania, metóda odpisovania a odpisová sadzba sú uvedené v nasledujúcej tabuľke:

	<i>Predpokladaná doba používania v rokoch</i>	<i>Metóda odpisovania</i>	<i>Ročná odpisová sadzba v %</i>
Softvér	5	Rovnomerne	20 %
Oceniteľné práva (licencia)	5	Rovnomerne	20 %
Drobný dlhodobý nehmotný majetok	rôzna	Jednorazový odpis	100 %

Dlhodobý nehmotný majetok, ktorý bol uvedený do používania najneskôr do 28. februára 2009 v ocenení rovnom alebo nižšom ako 2 400 EUR, sa považuje za dlhodobý nehmotný majetok a pokračuje sa v jeho odpisovaní.



SEOYON E-HWA AUTOMOTIVE SLOVAKIA s.r.o.

Účtovná zvierka
k 31. decembru 2023

Odpisy dlhodobého hmotného majetku sú stanovené vychádzajúc z predpokladanej doby jeho používania a predpokladaného priebehu jeho opotrebenia. Odpisovať sa začína v mesiaci, v ktorom bol majetok uvedený do používania.

Spoločnosť počas roka účtovného obdobia prehodnotila životnosť niektorých skupín hmotného majetku. Skrátene životnosti malo dopad na zvýšenie odpisov o 69 774 eur v roku 2023.

Drobný dlhodobý hmotný majetok, ktorý spoločnosť zadefinovala nasledovne sa odpisuje 5 rokov:

- doba použitia dlhšia ako jeden rok pre všetky dolu uvedené kategórie
- obstarávacia cena (resp. vlastné náklady) je 500 EUR a viac
- IT zariadenia ako monitory, notebooky, počítače, skenery, tlačiarne bez ohľadu na obstarávaciu cenu
- vozíky a prepravné obalové boxy bez ohľadu na obstarávaciu cenu

Ostatný majetok nespĺňajúci vyššie uvedené kritériá drobného dlhodobého hmotného majetku sa odpisuje jednorazovo pri uvedení do používania na účte spotreba materiálu 501.

Predpokladaná doba používania, metóda odpisovania a odpisová sadzba sú uvedené v nasledujúcej tabuľke:

	<i>Predpokladaná doba používania</i>	<i>Metóda odpisovania</i>	<i>Ročná odpisová sadzba v % v rokoch</i>
Stavby	30,35,40	Rovnomerne	3,33 %
Stroje, prístroje a zariadenia	5 až 8 a 15 a 25	Rovnomerne	20 % a 12,5 % a 6,67 %
Dopravné prostriedky	5	Rovnomerne	20 %
Drobný dlhodobý hmotný majetok	5	Rovnomerne	20 %
Ostatný majetok	rôzna	Jednorazový odpis	100 %

Spoločnosť posudzuje životnosť účelových strojov, prístrojov a zariadení podľa ich určenia pre príslušný projekt. Doba životnosti je určovaná vzhľadom na životný cyklus modelu auta, zvyčajne pri SUV ako Sportage je to 6 rokov a osobných ako Ceed je to 7 rokov.

(c) Cenné papiere a podiely

Cenné papiere a podiely sa oceňujú obstarávacími cenami, vrátane nákladov súvisiacich s obstaraním. Od obstarávacej ceny je odpočítané zníženie hodnoty cenných papierov a podielov. Podiely obstarané v cudzej mene sa prepočítavajú na konci obdobia aktuálnym výmenným kurzom.

(d) Zásoby

Zásoby sa oceňujú nižšou z nasledujúcich hodnôt: obstarávacou cenou (nakupované zásoby) alebo vlastnými nákladmi (zásoby vytvorené vlastnou činnosťou) alebo čistou realizačnou hodnotou.

Obstarávacia cena zahŕňa cenu zásob a náklady súvisiace s obstaraním (clo, prepravu, poistné, provízie, skonto a pod.). Úroky z cudzích zdrojov nie sú súčasťou obstarávacej ceny. Nakupované zásoby sa oceňujú váženým aritmetickým priemerom z obstarávacích cien.

Vlastné náklady zahŕňajú priame náklady (priamy materiál, priame mzdy a ostatné priame náklady) a časť nepriamych nákladov bezprostredne súvisiacich s vytvorením zásob vlastnou činnosťou (výrobná réžia). Výrobná réžia sa do vlastných nákladov zahŕňa v závislosti od stupňa rozpracovanosti týchto zásob. Správna réžia a odbytové náklady nie sú súčasťou vlastných nákladov. Súčasťou vlastných nákladov nie sú úroky z cudzích zdrojov.

Čistá realizačná hodnota je predpokladaná predajná cena znížená o predpokladané náklady na ich dokončenie a o predpokladané náklady súvisiace s ich predajom.

Ako zásoby (resp. tovar) sú účtované aj formy nakúpené pre hlavného zákazníka, ktoré budú predané v ďalšom účtovnom období.

Zníženie hodnoty zásob sa upravuje vytvorením opravnej položky.

(e) Pohľadávky

Pohľadávky pri ich vzniku sa oceňujú ich menovitou hodnotou; postúpené pohľadávky a pohľadávky nadobudnuté vkladom do základného imania sa oceňujú obstarávacou cenou vrátane nákladov súvisiacich s obstaraním. Toto ocenenie sa znižuje o pochybné a nevymožiteľné pohľadávky.



SEOYON E-HWA AUTOMOTIVE SLOVAKIA s.r.o.

Účtovná závierka
k 31. decembru 2023**(f) Peňažné prostriedky a ceniny**

Peňažné prostriedky a ceniny sa oceňujú ich menovitou hodnotou. Zníženie ich hodnoty sa vyjadruje opravnou položkou.

(g) Náklady budúcich období a príjmy budúcich období

Náklady budúcich období a príjmy budúcich období sa vykazujú vo výške, ktorá je potrebná na dodržanie zásady vecnej a časovej súvislosti s účtovným obdobím.

(h) Rezervy

Rezervy sú záväzky s neurčitým časovým vymedzením alebo výškou; tvoria sa na krytie známych rizík alebo strát z podnikania. Oceňujú sa v očakávanej výške záväzku.

(i) Záväzky

Záväzky pri ich vzniku sa oceňujú menovitou hodnotou. Záväzky pri ich prevzatí sa oceňujú obstarávacou cenou. Ak sa pri inventarizácii zistí, že suma záväzkov je iná ako ich výška v účtovníctve, uvedú sa záväzky v účtovníctve a v účtovnej závierke v tomto zistenom ocenení.

(j) Daň z príjmov splatná – podľa slovenského zákona o dani z príjmov sa splatné dane z príjmov určujú z účtovného zisku pred zdanením pri sadzbe 21 % po úpravách o niektoré položky na daňové účely.**(k) Odložené dane**

Odložené dane (odložená daňová pohľadávka a odložený daňový záväzok) sa vzťahujú na:

- dočasné rozdiely medzi účtovnou hodnotou majetku a účtovnou hodnotou záväzkov vykázanou v súvahe a ich daňovou základňou,
- možnosť umorovať daňovú stratu v budúcnosti, ktorou sa rozumie možnosť odpočítať daňovú stratu od základu dane v budúcnosti,
- možnosť previesť nevyužitú daňovú odpočty a iné daňové nároky do budúcich období.

Pri určení výšky odloženej dane z príjmov sa použila sadzba dane z príjmov platná v nasledujúcom účtovnom období, t. j. 21 %.

(l) Výdavky budúcich období a výnosy budúcich období

Výdavky budúcich období a výnosy budúcich období sa vykazujú vo výške, ktorá je potrebná na dodržanie zásady vecnej a časovej súvislosti s účtovným obdobím.

(m) Prenájom (lízing)

Operatívny prenájom. Majetok prenajatý na základe operatívneho prenájmu vykazuje ako svoj majetok jeho vlastníka, nie nájomca.

Finančný prenájom (s kúpnu opciou; bez kúpnej opcie je považovaný za operatívny prenájom). Majetok prenajatý na základe zmluvy uzatvorenej do 31. decembra 2003 vykazuje ako svoj majetok jeho vlastníka, nie nájomca. Majetok prenajatý na základe zmluvy uzatvorenej 1. januára 2004 a neskôr vykazuje ako svoj majetok jeho nájomca, nie vlastníka.

(n) Deriváty

Deriváty sa oceňujú reálnou hodnotou.

Zmeny reálnych hodnôt zabezpečovacích derivátov sa účtujú bez vplyvu na výsledok hospodárenia, priamo do vlastného imania.

Zmeny reálnych hodnôt derivátov určených na obchodovanie na tuzemskej burze, zahraničnej burze alebo inom verejnom trhu sa účtujú s vplyvom na výsledok hospodárenia.

Zmeny reálnych hodnôt derivátov určených na obchodovanie na neverejnom trhu sa účtujú bez vplyvu na výsledok hospodárenia, priamo do vlastného imania.

(o) Majetok a záväzky zabezpečené derivátmi

Majetok a záväzky zabezpečené derivátmi sa oceňujú reálnou hodnotou. Zmeny reálnych hodnôt majetku a záväzkov zabezpečených derivátmi sa účtujú bez vplyvu na výsledok hospodárenia, priamo do vlastného imania.



SEOYON E-HWA AUTOMOTIVE SLOVAKIA s.r.o.

Účtovná závierka
k 31. decembru 2023**(p) Cudzia mena**

Majetok a záväzky vyjadrené v cudzej mene sa ku dňu uskutočnenia účtovného prípadu prepočítavajú na menu euro referenčným výmenným kurzom určeným a vyhláseným Európskou centrálnou bankou alebo Národnou bankou Slovenska v deň predchádzajúci dňu uskutočnenia účtovného prípadu.

Majetok a záväzky vyjadrené v cudzej mene (okrem prijatých a poskytnutých preddavkov) sa ku dňu, ku ktorému sa zostavuje účtovná závierka, prepočítavajú na menu euro referenčným výmenným kurzom určeným a vyhláseným Európskou centrálnou bankou alebo Národnou bankou Slovenska v deň, ku ktorému sa zostavuje účtovná závierka, a účtujú sa s vplyvom na výsledok hospodárenia.

Prijaté a poskytnuté preddavky v cudzej mene sa prepočítavajú na menu euro referenčným výmenným kurzom určeným a vyhláseným Európskou centrálnou bankou alebo Národnou bankou Slovenska v deň predchádzajúci dňu uskutočnenia účtovného prípadu. Ku dňu, ku ktorému sa zostavuje účtovná závierka, sa na menu euro už neprepočítavajú.

(q) Výnosy

Tržby za vlastné výkony a tovar neobsahujú daň z pridanej hodnoty. Sú tiež znížené o zľavy a zrážky (rabaty, bonusy, skontá, dobropisy a pod.) bez ohľadu na to, či zákazník mal vopred na zľavu nárok, alebo či ide o dodatočne uznanú zľavu.

Moment zaúčtovania výnosov – výnosy sa účtujú pri splnení dodacích podmienok, nakoľko v tomto okamihu prechádzajú na odberateľa významné riziká a vlastnícke práva.

(r) Podielové cenné papiere a podiely v dcérskych spoločnostiach

Podiely na základnom imaní v obchodných spoločnostiach sa ponechávajú v pôvodnom ocenení a preceňujú ku dňu zostavenia účtovnej závierky. Metóda vlastného imania sa použila iba pre potrebu posúdenia potenciálnej opravnej položky.

D. PREPOČET ÚDAJOV V CUDZÍCH MENÁCH NA SLOVENSKÚ MENU

Majetok a záväzky vyjadrené v cudzej mene sa prepočítavajú na eurá referenčným výmenným kurzom určeným a vyhláseným Európskou centrálnou bankou (ECB) alebo Národnou bankou Slovenska (NBS) v deň predchádzajúci dňu uskutočnenia účtovného prípadu a v deň, ku ktorému sa zostavuje účtovná závierka a v deň, ktorým je rozhodný deň, ku ktorému sa preberá majetok a záväzky od zahraničnej zanikajúcej právnickej osoby. Prijaté a poskytnuté preddavky v cudzej mene sa ku dňu, ku ktorému sa zostavuje účtovná závierka, neprepočítavajú. Pri kúpe a predaji cudzej meny za menu euro a pri prevode peňažných prostriedkov z účtu zriadeného v cudzej mene na účet zriadený v eurách a z účtu zriadeného v eurách na účet zriadený v cudzej mene sa použil kurz, za ktorý boli tieto hodnoty nakúpené alebo predané. Ak sa predaj alebo kúpa cudzej meny uskutoční za iný kurz ako ponúka komerčná banka v kurzovom lístku, použije sa kurz, ktorý komerčná banka v deň vysporiadania obchodu ponúka v kurzovom lístku. Ak sa kúpa alebo predaj neuskutočňuje s komerčnou bankou, použije sa referenčný výmenný kurz určený a vyhlásený ECB alebo NBS v deň predchádzajúci dňu vysporiadania obchodu.

E. ZMENY ÚČTOVNÝCH ZÁSAD A ÚČTOVNÝCH METÓD

Spoločnosť v roku 2023 nemenila účtovné zásady a účtovné metódy.

F. OPRAVA VÝZNAMNÝCH CHÝB MINULÝCH ÚČTOVNÝCH OBDOBÍ

Spoločnosť v roku 2023 neúčtovala opravy významných chýb minulých účtovných období.



SEOYON E-HWA AUTOMOTIVE SLOVAKIA s.r.o.

Účtovná zázvierka
k 31. decembru 2023

G. INFORMÁCIE O ÚDAJOCH NA STRANE AKTÍV SÚVAHY

1. Dlhodobý nehmotný majetok a dlhodobý hmotný majetok

Pohyby na účtoch dlhodobého nehmotného majetku, oprávok, opravných položiek a zostatkovej hodnoty

31. december 2023

	Aktivované náklady na vývoj	Softvér	Oceniťné práva	Goodwill	Ostatný dlhodobý nehmotný majetok	Obstarávaný dlhodobý nehmotný majetok	Poskytnuté preddavky	Celkom
Prvotné ocenenie								
K 1. januáru 2023	-	656 778	-	-	-	-	-	656 778
Prírastky	-	-	-	-	-	146 633	-	146 633
Úbytky	-	-	-	-	-	3 100	-	3 100
Presuny	-	101 602	-	-	-	(101 602)	-	-
K 31. decembru 2023	-	758 380	-	-	-	41 930	-	800 311
Oprávky								
K 1. januáru 2023	-	537 748	-	-	-	-	-	537 748
Prírastky	-	49 207	-	-	-	-	-	49 207
Úbytky	-	-	-	-	-	-	-	-
Presuny	-	-	-	-	-	-	-	-
K 31. decembru 2023	-	586 955	-	-	-	-	-	586 955
Opravná položka								
K 1. januáru 2023	-	-	-	-	-	-	-	-
Prírastky	-	-	-	-	-	-	-	-
Úbytky	-	-	-	-	-	-	-	-
Presuny	-	-	-	-	-	-	-	-
K 31. decembru 2023	-	-	-	-	-	-	-	-
Zostatková hodnota								
K 1. januáru 2023	-	119 030	-	-	-	-	-	119 030
K 31. decembru 2023	-	171 425	-	-	-	41 930	-	213 355



SEOYON E-HWA AUTOMOTIVE SLOVAKIA s.r.o.

 Účtovná zvierka
k 31. decembru 2023

31. december 2022

	Aktivované náklady na vývoj	Softvér	Oceniteľné práva	Goodwill	Ostatný dlhodobý nehmotný majetok	Obstarávaný dlhodobý nehmotný majetok	Poskytnuté preddavky	Celkom
Prvotné ocenenie								
K 1. januáru 2022	2 707 375	781 999	101 994	-	-	-	-	3 591 368
Prírastky	-	-	-	-	-	57 561	-	57 561
Úbytky	2 707 375	182 782	101 994	-	-	-	-	2 992 151
Presuny	-	57 561	-	-	-	(57 561)	-	-
K 31. decembru 2022	-	656 778	-	-	-	-	-	656 778
Oprávky								
K 1. januáru 2022	1 749 768	684 339	101 994	-	-	-	-	2 536 101
Prírastky	331 688	36 191	-	-	-	-	-	367 879
Úbytky	2 081 456	182 782	101 994	-	-	-	-	2 366 232
Presuny	-	-	-	-	-	-	-	-
K 31. decembru 2022	-	537 748	-	-	-	-	-	537 748
Opravná položka								
K 1. januáru 2022	-	-	-	-	-	-	-	-
Prírastky	-	-	-	-	-	-	-	-
Úbytky	-	-	-	-	-	-	-	-
Presuny	-	-	-	-	-	-	-	-
K 31. decembru 2022	-	-	-	-	-	-	-	-
Zostatková hodnota								
K 1. januáru 2022	957 607	97 660	-	-	-	-	-	1 055 267
K 31. decembru 2022	-	119 030	-	-	-	-	-	119 030

Nehmotný majetok s obstarávaciu cenou 2 992 151 EUR a so zostatkovou cenou 625 919 bol vyradený z dôvodu neprinášania ekonomických úžitkov. Išlo o vývojové práce na projektoch AUDI, Crafter a Ceed, oceniteľné práva a softvér.



SEOYON E-HWA AUTOMOTIVE SLOVAKIA s.r.o.

Účtovná zvierka
k 31. decembru 2023

Pohyby na účtoch dlhodobého hmotného majetku, oprávok, opravných položiek a zostatkovej hodnoty
31. december 2023

	<i>Pozemky</i>	<i>Stavby</i>	<i>Samostatné hnutelné veci a súbory hnutelných vecí</i>	<i>Pestovateľské celky trvalých porastov</i>	<i>Základné stádo a ťažné zvieratá</i>	<i>Ostatný dlhodobý hmotný majetok</i>	<i>Obstarávaný dlhodobý hmotný majetok</i>	<i>Poskytnuté preddavky</i>	<i>Celkom</i>
Prvotné ocenenie									
K 1. januáru 2023	1 960 170	43 230 632	52 972 462	-	-	-	508 766	1 899 126	100 571 156
Prírastky	-	-	-	-	-	-	9 844 130	10 527 480	20 371 610
Úbytky	-	-	5 045 418	-	-	-	4 670	7 936 692	12 986 780
Presuny	-	537 402	4 639 714	-	-	-	(5 177 117)	-	-
K 31. decembru 2023	1 960 170	43 768 035	52 566 758	-	-	-	5 171 109	4 489 915	107 955 986
Oprávky									
K 1. januáru 2023	-	8 612 326	29 114 529	-	-	-	-	-	37 726 855
Prírastky	-	1 140 090	4 844 156	-	-	-	-	-	5 984 246
Úbytky	-	-	5 045 418	-	-	-	-	-	5 045 418
Presuny	-	-	-	-	-	-	-	-	-
K 31. decembru 2023	-	9 752 416	28 913 267	-	-	-	-	-	38 665 683
Opravná položka									
K 1. januáru 2023	-	408 960	264 618	-	-	-	-	-	673 578
Prírastky	-	-	-	-	-	-	-	-	-
Úbytky	-	-	-	-	-	-	-	-	-
Presuny	-	-	-	-	-	-	-	-	-
K 31. decembru 2023	-	408 960	264 618	-	-	-	-	-	673 578
Zostatková hodnota									
K 1. januáru 2023	1 960 170	34 209 346	23 593 315	-	-	-	508 766	1 899 126	62 170 723
K 31. decembru 2023	1 960 170	33 606 659	23 388 872	-	-	-	5 171 109	4 489 915	68 616 725

Spoločnosť vyradila v roku 2023 hmotný majetok v obstarávacej hodnote 5 045 418 EUR so zostatkovou cenou 0 EUR. Z dôvodu predaja to bol Dopravník v obstarávacej hodnote 24 687 EUR so zostatkovou hodnotou 0 EUR, pričom výnos z predaja bol vo výške 1 400 EUR a predaj časti vozíkov v obstarávacej cene 200 225 EUR so zostatkovou cenou 0 EUR a hodnota vyradenia bola 48 054 EUR, výnos z predaja predstavoval 4 800 EUR.

Na budovy v Sládkovičove, ktoré sa nevyužívajú produktívne, sa vytvorila pomocou znaleckého posudku opravná položka vo výške 408 960 EUR. V súvislosti s tým, sa na stroje nachádzajúce najmä v Sládkovičove vytvorila opravná položka 264 618 EUR.

Obstarávaný dlhodobý hmotný majetok zahŕňa hlavne investíciu do novej výrobnéj haly v Čadci, rozšírenie kapacít a nové stroje a zariadenia hlavne k projektu SX2e. Väčšou investíciou bol aj nákup novej klimatickej komory v sume 269 714 EUR.



SEOYON E-HWA AUTOMOTIVE SLOVAKIA s.r.o.

Účtovná zvierka
k 31. decembru 2023

31. december 2022

	Pozemky	Stavby	Samostatné hnutelné veci a súbory hnutelných vecí	Pestovateľské celky trvalých porastov	Základné stádo a ťažné zvieratá	Ostatný dlhodobý hmotný majetok	Obstarávaný dlhodobý hmotný majetok	Poskytnuté preddavky	Celkom
Prvotné ocenenie									
K 1. januára 2022	1 960 170	42 511 994	56 669 037	-	-	-	394 130	82 516	101 617 847
Prírastky	-	-	-	-	-	-	5 149 463	6 172 628	11 322 091
Úbytky	-	-	7 968 512	-	-	-	44 252	4 356 018	12 368 782
Presuny	-	718 638	4 271 937	-	-	-	(4 990 575)	-	-
K 31. decembru 2022	1 960 170	43 230 632	52 972 462	-	-	-	508 766	1 899 126	100 571 156
Oprávky									
K 1. januára 2022	-	7 512 085	31 598 979	-	-	-	-	-	39 111 064
Prírastky	-	1 100 241	5 429 320	-	-	-	-	-	6 529 561
Úbytky	-	-	7 913 770	-	-	-	-	-	7 913 770
Presuny	-	-	-	-	-	-	-	-	-
K 31. decembru 2022	-	8 612 326	29 114 529	-	-	-	-	-	37 726 855
Opravná položka									
K 1. januára 2022	-	-	26 285	-	-	-	-	-	26 285
Prírastky	-	408 960	264 618	-	-	-	-	-	673 578
Úbytky	-	-	26 285	-	-	-	-	-	26 285
Presuny	-	-	-	-	-	-	-	-	-
K 31. decembru 2022	-	408 960	264 618	-	-	-	-	-	673 578
Zostatková hodnota									
K 1. januára 2022	1 960 170	34 999 909	25 043 773	-	-	-	394 130	82 516	62 480 498
K 31. decembru 2022	1 960 170	34 209 346	23 593 315	-	-	-	508 766	1 899 126	62 170 723

Spoločnosť vyradila v roku 2022 hmotný majetok v obstarávacej hodnote 7 968 512 EUR so zostatkovou cenou 54 742 EUR. Z dôvodu predaja to boli stroje v obstarávacej hodnote 484 790 EUR so zostatkovou hodnotou 54 742 EUR, pričom výnos z predaja bol vo výške 48 350 EUR (predajná cena 102 197 EUR) a z dôvodu nepotrebnosti resp. skončenia životnosti najmä v súvislosti so skončenými projektami ako starý Sportage a starý Ceed bol vyradený majetok v obstarávacej cene 7 483 722 EUR so zostatkovou cenou 895 EUR.

Na budovy v Sládkovičove, ktoré sa nevyužívajú produktívne, sa vytvorila pomocou znaleckého posudku opravná položka vo výške 408 960 EUR. V súvislosti s tým, sa na stroje nachádzajúce najmä v Sládkovičove vytvorila opravná položka 264 618 EUR.

Obstarávaný dlhodobý hmotný majetok zahŕňa rozšírenie kapacít a nové stroje a zariadenia hlavne k projektu NQ5E. Väčšou investíciou bolo aj zateplenie strechy na budove v PB v sume 490 580 EUR.



SEOYON E-HWA AUTOMOTIVE SLOVAKIA s.r.o.

Účtovná zvierka
k 31. decembru 2023**Záložné právo a obmedzenie disponovania s dlhodobým nehmotným a hmotným majetkom**

<i>Dlhodobý nehmotný majetok</i>	<i>31. december 2023</i>
	<i>Zostatková hodnota</i>
Dlhodobý nehmotný majetok, na ktorý je zriadené záložné právo	-
Dlhodobý nehmotný majetok, pri ktorom má účtovná jednotka obmedzené právo s ním nakladať	-

<i>Dlhodobý hmotný majetok</i>	<i>31. december 2023</i>
	<i>Zostatková hodnota</i>
Dlhodobý hmotný majetok, na ktorý je zriadené záložné právo	39 629 946
Dlhodobý hmotný majetok, pri ktorom má účtovná jednotka obmedzené právo s ním nakladať	-

Na budovu a pozemky v Považskej Bystrici, v Dubnici nad Váhom, Sládkovičove a Čadci a stroj Injection a ďalší vybraný majetok v zostatkovej hodnote 39 629 946 EUR bolo zriadené záložné právo v prospech banky na zabezpečenie investičného úveru vo výške, viď časť H 6.

Majetok vo vlastníctve iných subjektov

Spoločnosť nemala v nájme žiadny majetok.

Opravná položka k majetku (účet 092)

Spoločnosť vytvorila opravnú položku k budovám vo výške 408 960 EUR a k strojom vo výške 264 618 EUR .



SEYON E-HWA AUTOMOTIVE SLOVAKIA s.r.o.

Účtovná zvierka
k 31. decembru 2023

2. Dlhodobý finančný majetok

Pohyby na účtoch dlhodobého finančného majetku


31. december 2023

<i>Riadok súvahy</i>	<i>Podielové cenné papiere a podiely v prepojených účtovných jednotkách</i>	<i>Podielové cenné papiere a podiely s podielovou účasťou okrem v prepojených účtovných jednotkách</i>	<i>Ostatné realizovateľné cenné papiere a podiely</i>	<i>Pôžičky prepojeným účtovným jednotkám</i>	<i>Pôžičky v rámci podielovej účasti okrem prepojeným účtovným jednotkám</i>	<i>Ostatné pôžičky</i>	<i>Dlhové cenné papiere a ostatný dlhodobý finančný majetok</i>	<i>Pôžičky a ostatný dlhodobý finančný majetok so zostatkovou dobou splatnosti najviac jeden rok</i>	<i>Účty v bankách s dobou viazanosti dlhšou ako jeden rok</i>	<i>Obstarávaný dlhodobý finančný majetok</i>	<i>Poskytnuté preddavky na dlhodobý finančný majetok</i>	<i>Celkom</i>
	22	23	24	25	26	27	28	29	30	31	32	21
Prvotné ocenenie												
K 1. januáru 2023	22 906 872	-	750	3 055 231	-	-	-	-	-	-	-	25 962 853
Prírastky	509 110	-	-	2 029 355	-	-	-	-	-	-	-	2 538 465
Úbytky	-	-	-	3 055 231	-	-	-	-	-	-	-	3 055 231
Presuny	-	-	-	-	-	-	-	-	-	-	-	-
K 31. decembru 2023	23 415 982		750	2 029 355								25 446 086
Opravná položka												
K 1. januáru 2023	-	-	-	-	-	-	-	-	-	-	-	-
Prírastky	862 713	-	-	-	-	-	-	-	-	-	-	862 713
Úbytky	-	-	-	-	-	-	-	-	-	-	-	-
K 31. decembru 2023	862 713											862 713
Účtovná hodnota												
K 1. januáru 2023	22 906 872	-	750	3 055 231	-	-	-	-	-	-	-	25 962 853
K 31. decembru 2023	22 553 268		750	2 029 355								24 583 373

31. december 2022

Riadok súvahy	Podielové cenné papiere a podiely v prepojených úctovných jednotkách	Podielové cenné papiere a podiely s podielovou účasťou okrem v prepojených úctovných jednotkách	Ostatné realizovateľné cenné papiere a podiely	Pôžičky prepojeným úctovným jednotkám	Pôžičky v rámci podielovej účasti okrem prepojeným úctovným jednotkám	Ostatné pôžičky	Dlhové cenné papiere a ostatný dlhodobý finančný majetok	Pôžičky a ostatný dlhodobý finančný majetok so zostatkovou dobou splatnosti najviac jeden rok	Účty v bankách s dobou viazanosti dlhšou ako jeden rok	Obstarávaný dlhodobý finančný majetok	Poskytnuté preddavky na dlhodobý finančný majetok	Celkom
	22	23	24	25	26	27	28	29	30	31	32	21
Prvotné ocenenie												
K 1. januáru 2022	23 027 398	-	-	3 351 031	-	-	-	266 172	-	-	-	26 644 601
Prírastky	-	-	750	-	-	-	-	2 240	-	-	-	2 990
Úbytky	120 526	-	-	295 800	-	-	-	268 412	-	-	-	684 738
Presuny	-	-	-	-	-	-	-	-	-	-	-	-
K 31. decembru 2022	22 906 872	-	750	3 055 231	-	-	-	-	-	-	-	25 962 853
Opravná položka												
K 1. januáru 2022	-	-	-	-	-	-	-	-	-	-	-	-
Prírastky	-	-	-	-	-	-	-	-	-	-	-	-
Úbytky	-	-	-	-	-	-	-	-	-	-	-	-
K 31. decembru 2022	-	-	-	-	-	-	-	-	-	-	-	-
Účtovná hodnota												
K 1. januáru 2022	23 027 398	-	-	3 351 031	-	-	-	266 172	-	-	-	26 644 601
K 31. decembru 2022	22 906 872	-	750	3 055 231	-	-	-	-	-	-	-	25 962 853

Úbytok a prírastok podielov v dcérskych úctovných jednotkách spôsobila zmena precenenia cudzej meny CZK a PLN na EUR ku dňu účtovnej závierky. Podiely k 31.12.2023 boli vykázané v obstarávacej cene. 13.9.2022 bol zakúpený 0,5 % obchodný podiel spoločnosti Integrated Management Consulting s.r.o. Bratislava vo výške 750 EUR. Pôžička BEST AUTOTECH Sp. z o.o., vo výške 3 055 231 EUR bola splatená v plnej výške 18.9.2023 a spoločnosti SEOYON E-HWA AUTOMOTIVE POLAND Sp.z o.o.18.9.2023 bola poskytnutá pôžička vo výške 2 mil. EUR (29 355 EUR úroky). K podielu v dcárskej spoločnosti SUMMIT AUTOTECH Slovakia SLD s.r.o. (986 066 EUR) bola vytvorená opravná položka vo výške 862 713 EUR z dôvodu zrealizovania výšky tohoto podielu.



SEOYON E-HWA AUTOMOTIVE SLOVAKIA s.r.o.

 Účtovná zvierka
k 31. decembru 2023

Štruktúra dlhodobého finančného majetku

<i>Obchodné meno a sídlo spoločnosti</i>	<i>Podiel na ZI</i>	<i>Hlasovacie práva</i>	<i>Hodnota vlastného imania</i>	<i>Výsledok hospodárenia</i>	<i>Účtovná hodnota dlhodobého finančného majetku</i>
	<i>%</i>	<i>%</i>			
Dcérska účtovná jednotka Seoyon E-Hwa Automotive Czech, s.r.o.	100,00	100,00	117 942	10 922	8 089
Dcérska účtovná jednotka SEOYON E-HWA AUTOMOTIVE POLAND Sp.z o.o.	100,00	100,00	30 586 611	6 300 479	10 976 562
Dcérska účtovná jednotka APIS PLASTIC Slovakia s.r.o.	99,9710	99,9710	10 006 449	1 586 820	6 344 822
Dcérska účtovná jednotka SUMMIT AUTOTECH Slovakia SLD s.r.o.	99,9866	99,9866	123 352	(534 928)	123 352
Dcérska účtovná jednotka BEST AUTOTECH Sp. z o.o..	99,9999839	99,9999839	21 408 305	3 379 311	5 100 443
Účtovné jednotky s podstatným vplyvom	-	-	-	-	-
Ostatné realizovateľné cenné papiere a podiely	-	-	-	-	750
Pôžičky prepojeným účtovným jednotkám	-	-	-	-	2 029 355
Pôžičky v rámci podielovej účasti okrem prepojeným účtovným jednotkám	-	-	-	-	-
Ostatné pôžičky	-	-	-	-	-
Pôžičky a ostatný dlhodobý finančný majetok so zostatkovou dobou splatnosti najviac jeden rok	-	-	-	-	-
Obstarávaný dlhodobý finančný majetok	-	-	-	-	-
Dlhodobý finančný majetok spolu					24 583 373

Dané spoločnosti su stabilne fungujúce spoločnosti a management predpokladá, že reálna hodnota je väčšia ako účtovná hodnota, ktorá je uvedená v tabulke vyššie.



SEOYON E-HWA AUTOMOTIVE SLOVAKIA s.r.o.

Účtovná závierka
k 31. decembru 2023

3. Zásoby

Vývoj opravnej položky v priebehu účtovného obdobia je uvedený v nasledujúcom prehľade:

Položka	Riadok	Stav k 1.1.2023	Tvorba	Zúčtovanie z dôvodu zániku opodstatnenosti	Zúčtovanie z dôvodu vyradenia majetku z účtovníctva	Stav k 31.12.2023
Materiál	35	806 895	-	459 093	-	347 802
Nedokončená výroba a polotovary vlastnej výroby	36	23 234	-	18 296	-	4 938
Výrobky	37	370 246	-	25 510	-	344 736
Zvieratá	38	-	-	-	-	-
Tovar	39	10 841	-	4 041	-	6 800
Nehnuteľnosť na predaj	-	-	-	-	-	-
Poskytnuté preddávky	40	-	-	-	-	-
Spolu	34	1 211 216	-	506 940	-	704 276

Zníženie úžitkovej hodnoty zásob bolo zohľadnené vytvorením opravnej položky. Úžitková hodnota zásob sa znížila predovšetkým v dôsledku zmeny výrobného sortimentu, nadmernosti zásob, zníženia obstarávacích cien materiálu v porovnaní s jeho doterajšou účtovnou hodnotou a zníženia predajných cien.

4. Pohľadávky

Veková štruktúra pohľadávok je uvedená v nasledujúcom prehľade:

31. december 2023

Položka	Splatnosť		Celkom
	v lehote splatnosti	po lehote splatnosti	
Dlhodobé pohľadávky			
Pohľadávky z obchodného styku (r. 45)	40 415	-	40 415
Ostatné pohľadávky voči prepojeným účtovným jednotkám (r.47)	-	-	-
Ostatné pohľadávky v rámci podielovej účasti okrem pohľadávok voči prepojeným účtovným jednotkám (r.48)	-	-	-
Pohľadávky voči spoločníkom, členom a združeniu (r. 49)	-	-	-
Iné pohľadávky (r. 51)	-	-	-
Odložená daňová pohľadávka (r. 52)	-	-	-
Spolu dlhodobé pohľadávky	40 415	-	40 415
Krátkodobé pohľadávky			
Ostatné pohľadávky z obchodného styku (r. 57)	24 277 343	55 552	24 332 895
Pohľadávky z obchodného styku voči prepojeným účtovným jednotkám (r.55)	3 555 084	-	3 555 084
Pohľadávky z obchodného styku v rámci podiel.účasti (r.56)	1 317	-	1 317
Ostatné pohľadávky voči prepojeným účtovným jednotkám (r.59)	91 768	-	91 768
Pohľadávky voči spoločníkom, členom a združeniu (r. 61)	-	-	0
Sociálne poistenie (r. 62)	-	-	0
Daňové pohľadávky a dotácie (r. 63)	1 137 129	-	1 137 129
Iné pohľadávky (r. 65)	64 734	1 111	65 845
Spolu krátkodobé pohľadávky	29 127 375	56 663	29 184 038

Na pohľadávky po lehote splatnosti boli vytvorené opravné položky vo výške 27 345 EUR.



SEOYON E-HWA AUTOMOTIVE SLOVAKIA s.r.o.

Účtovná závierka
k 31. decembru 2023

31. december 2022

Položka	Splatnosť		Celkom
	v lehote splatnosti	po lehote splatnosti	
Dlhodobé pohľadávky			
Pohľadávky z obchodného styku (r. 45)	34 505	-	34 505
Ostatné pohľadávky voči prepojeným účtovným jednotkám (r.47)	-	-	-
Ostatné pohľadávky v rámci podielovej účasti okrem pohľadávok voči prepojeným účtovným jednotkám (r.48)	-	-	-
Pohľadávky voči spoločníkom, členom a združeniu (r. 49)	-	-	-
Iné pohľadávky (r. 51)	-	-	-
Odložená daňová pohľadávka (r. 52)	-	-	-
Spolu dlhodobé pohľadávky	34 505	-	34 505
Krátkodobé pohľadávky			
Ostatné pohľadávky z obchodného styku (r. 57)	22 698 165	2 784 116	25 482 281
Pohľadávky z obchodného styku voči prepojeným účtovným jednotkám (r.55)	1 959 358	-	1 959 358
Pohľadávky z obchodného styku v rámci podiel.účasti (r.56)	-	12	12
Ostatné pohľadávky voči prepojeným účtovným jednotkám (r.59)	606 602	-	606 602
Pohľadávky voči spoločníkom, členom a združeniu (r. 61)	-	-	-
Sociálne poistenie (r. 62)	-	-	-
Daňové pohľadávky a dotácie (r. 63)	-	-	-
Iné pohľadávky (r. 65)	12 965	1 180	14 145
Spolu krátkodobé pohľadávky	25 277 090	2 785 308	28 062 398

Pohľadávky po lehote splatnosti vo výške 2 687 tis. EUR sú voči firme Jaguar Land Rover Limited za formy, ktoré boli v januári 2023 uhradené.

Záložné právo a obmedzené nakladanie s pohľadávkami

Opis predmetu záložného práva	2023	
	hodnota predmetu	hodnota pohľadávky
Pohľadávky kryté záložným právom alebo inou formou zabezpečenia	-	-
Hodnota pohľadávok, na ktoré sa zriadilo záložné právo	-	23 072 197
Hodnota pohľadávok, pri ktorých je obmedzené právo s nimi nakladať	-	-

Na obchodné pohľadávky voči KIA Motors Slovakia s.r.o. (KIA), Hyundai Motor Manufacturing Czech s.r.o. (HMMC), Mobis Slovakia s.r.o. bolo v prospech banky zriadené záložné právo ako zabezpečovací prostriedok voči všetkým úverovým rámcom, z ktorých ku koncu roka bol čerpaný iba investičný úver so zostatkom vid' časť H 6.

Vývoj opravnej položky v priebehu účtovného obdobia je zobrazený v nasledujúcom prehľade:

Položka	Stav k 1.1.2023	Tvorba	Zúčtovanie z dôvodu zániku opodstatnenosti	Zúčtovanie z dôvodu vyradenia majetku z účtovníctva	Stav k 31.12.2023
Pohľadávky z obchodného styku	43 246	25 448	41 285	64	27 345
Pohľadávky voči dcérskej účtovnej jednotke a materskej účtovnej jednotke	-	-	-	-	-
Ostatné pohľadávky v rámci konsolidovaného celku	-	-	-	-	-
Pohľadávky voči spoločníkom, členom a združeniu	-	-	-	-	-
Iné pohľadávky	-	-	-	-	-
Spolu	43 246	25 448	41 285	64	27 345



SEOYON E-HWA AUTOMOTIVE SLOVAKIA s.r.o.

Účtovná zvierka
k 31. decembru 2023

5. Finančné účty

Spoločnosť má finančný majetok v štruktúre

<i>Položka</i>	2023	2022
Peňažné prostriedky		
Pokladnica, ceniny	1 130	43 751
Bežné účty v banke alebo v pobočke zahraničnej banky	12 413 657	5 053 615
Bankové účty termínované	-	-
Peniaze na ceste	-	-
Spolu (r.71)	12 414 787	5 097 366

6. Časové rozlíšenie

Ide o tieto položky:

<i>Položka</i>	<i>riadok</i>	31. december 2023	31. december 2022
Náklady budúcich období dlhodobé	75	21 742	4 322
<i>Licencie Autodesk AutoCAD</i>		288	-
<i>Profylax software license</i>		812	-
<i>Prenosil – certifikácia strojov</i>		15 846	3 769
<i>ANECT ESET licencia</i>		4 796	-
<i>Ostatné</i>		-	553
Náklady budúcich období krátkodobé	76	124 917	464 794
<i>z toho:</i>			
<i>design support, IT services</i>		14 636	12 820
<i>Poistenie (QBE, hav. Poistenie, PZP...)</i>		38 437	38 351
<i>Školné</i>		30 358	50 477
<i>poistenie KOREA</i>		711	3 445
<i>Nájom</i>		8 237	7 380
<i>ATLAS COPCO</i>		10 545	5 684
<i>Predplatné PROFESIA</i>		1 880	1 555
<i>Prenájom KIA STINGER BT616AZ</i>		-	1 338
<i>SSE – energetický audit 1.1.2020-31.12.2023</i>		-	2 373
<i>Modifikácie foriem</i>		16 032	339 088
<i>Prenosil+Icando – certifikácia strojov</i>		2 784	-
<i>Ostatné</i>		1 297	2 283
Prijmy budúcich období dlhodobé	77	-	-
Prijmy budúcich období krátkodobé	78	695 047	626 459
<i>z toho:</i>			
<i>Retro for customer</i>		81 244	-
<i>JLR retro</i>		613 803	-
<i>Štátna pomoc - energie</i>		-	610 379
<i>reklamácie</i>		-	16 080
Spolu	74	841 705	1 095 575

Najvyššiu sumu tvorí JLR retro 613 803 EUR, ktoré bolo potvrdené z firmy Jaguar Land Rover a to na materiál v sume 574 221 EUR a na energie v sume 39 582 EUR, ktoré sme obdržali v marci 2024.



SEOYON E-HWA AUTOMOTIVE SLOVAKIA s.r.o.

Účtovná zvierka
k 31. decembru 2023**H. INFORMÁCIE O ÚDAJOCH NA STRANE PASÍV SÚVAHY****1. Vlastné imanie**

Informácie o vlastnom imaní sú uvedené v časti Q.

2. Rezervy

Prehľad o rezervách je uvedený v nasledujúcej tabuľke:

31. december 2023

<i>Položka</i>	<i>riadok</i>	<i>Stav k 1.1.2023</i>	<i>Tvorba</i>	<i>Použitie</i>	<i>Zrušenie</i>	<i>Stav k 31.12.2023</i>
Dlhodobé rezervy						
Dlhodobé zákonné rezervy	119	-	-	-	-	-
Ostatné dlhodobé rezervy	120	753 650	99 182	85 350	73 948	693 534
<i>z toho:</i>						
rezervy na odchodné		85 350	99 182	85 350	-	99 182
rezervy na reklamácie		668 300	-	-	73 948	594 352
Krátkodobé rezervy						
Krátkodobé zákonné rezervy	137	414 404	528 471	414 404	-	528 471
<i>z toho:</i>						
rezerva na nevyčerp. dovolenky		414 404	528 471	414 404	-	528 471
Ostatné krátkodobé rezervy	138	4 750 434	797 763	4 660 382	512 601	375 214
<i>z toho:</i>						
rezervy na odchodné		1 629	4 760	1 629	-	4 760
rezervy na reklamácie		206 522	-	-	49 970	156 552
rezerva na overenie ÚZ		21 900	49 008	36 000	-	34 908
rezerva na daň z príjmov PO		4 500	5 400	4 500	-	5 400
rezerva na TP		7 400	7 404	7 400	-	7 404
rezerva na KMS retro		43 410	-	43 410	-	-
rezerva na KMS retro NQ5e projekt		4 200 000	-	4 200 000	-	-
rezerva na bank.popl.Tatrabanka 0 za vyst.potvrd.		67	67	67	-	67
rezerva na bank.popl.VUB 0 za vyst.potvrd.		55	55	55	-	55
el. energia SLD		4 000	-	4 000	-	-
plyn SLD		1 500	-	1 500	-	-
el. energia PB		236 951	565 001	339 321	462 631	-
Naturpack Opoplatok recykl.odpad 4.Q 20		8 000	8 000	8 000	-	8 000
rezerva na FC HQ		14 500	-	14 500	-	-
retro suppliers		-	124 887	-	-	124 887
Retro for HKMC		-	25 470	-	-	25 470
rezerva GLIEZE		-	1 300	-	-	1 300
rezerva Herman		-	480	-	-	480
rezerva Kyence		-	1 181	-	-	1 181
rezerva Volkswagen PB+DCA		-	250	-	-	250
rezerva ZSE		-	4 000	-	-	4 000
rezerva Združená odborová organizácia		-	500	-	-	500



SEOYON E-HWA AUTOMOTIVE SLOVAKIA s.r.o.

Účtovná zvierka
k 31. decembru 2023

31. december 2022

<i>Položka</i>	<i>riadok</i>	<i>Stav k 1.1.2022</i>	<i>Tvorba</i>	<i>Použitie</i>	<i>Zrušenie</i>	<i>Stav k 31.12.2022</i>
Dlhodobé rezervy						
Dlhodobé zákonné rezervy	119	-	-	-	-	-
Ostatné dlhodobé rezervy	120	67 257	710 829	24 436	-	753 650
<i>z toho:</i>						
rezervy na odchodné		24 436	85 350	24 436		85 350
rezervy na reklamácie		42 821	625 479	-	-	668 300
Krátkodobé rezervy						
Krátkodobé zákonné rezervy	137	388 051	414 404	388 051	-	414 404
<i>z toho:</i>						
rezerva na nevyčerp. dovolenky		388 051	414 404	388 051	-	414 404
Ostatné krátkodobé rezervy	138	1 972 654	5 027 751	89 534	2 160 437	4 750 434
<i>z toho:</i>						
rezerva na overenie ÚZ		27 000	36 000	40 850	250	21 900
rezerva na daň z príjmov PO		4 500	4 500	4 500	-	4 500
rezervy na odchodné		12 558	1 629	-	12 558	1 629
rezervy na reklamácie		49 793	156 729	-	-	206 522
rezerva na TP		6 650	7 400	6 650	-	7 400
rezerva na KMS retro		859 842	335 010	-	1 151 442	43 410
rezerva na dodávateľské retro		1 000 000	4 200 000		1 000 000	4 200 000
IDP NQ5e rezerva HQ		6 667	20 000	26 667	-	-
rezerva na daň - stála prevádzkareň		1 569	1 410	2 979	-	-
rezerva na daň z príjmov tech.pracovníci		3 103		3 103	-	-
rezerva na bank.popl.Tatrabanka - za vyst.potvrđ.		67	67	67	-	67
rezerva na bank.popl.VUB - za vyst.potvrđ.		55	55	55	-	55
daň z motorových vozidiel		200	-	163	37	-
el. Energia SLD.		-	4 000	-	-	4 000
plyn SLD		-	1 500	-	-	1 500
el.energia PB		-	236 951	-	-	236 951
naturpack poplatok recykl.odpad 4.Q		4 500	8 000	4 500	-	8 000
rezerva na FC HQ, HMMC + KMS		(3 850)	14 500	-	(3 850)	14 500

Rezerva na odchodné do dôchodku bola vytvorená s použitím poisťnej matematiky.

Rezerva na reklamácie vo výške 750 903 EUR bola vytvorená na predpokladané náklady na záručné opravy výrobkov, ktoré boli predané pred 31. decembrom 2023. Bola vypočítaná ako podiel nákladov na záručné opravy výrobkov, ktoré ku dňu zostavenia účtovnej zvierky ešte neboli reklamované k výnosom za tieto výrobky (táto rezerva sa tvorila ako predpokladaný vývoj na základe doterajšieho priebehu nákladov na reklamácie). Predpokladá sa, že väčšia časť tejto rezervy bude použitá v záručnej dobe 5 rokov.

Nevyfakturované dodávky majetku

Rezervy na nevyfakturované dodávky majetku sa nevykazujú s vplyvom na výsledok hospodárenia.

3. Závazky

Štruktúra záväzkov (okrem bankových úverov) podľa zostatkovej doby splatnosti je uvedená v nasledujúcom prehľade:



SEOYON E-HWA AUTOMOTIVE SLOVAKIA s.r.o.

Účtovná zvierka
k 31. decembru 2023

Položka	Spolu k 31.12.2023	Spolu k 31.12.2022
Krátkodobé záväzky:		
Záväzky po lehote splatnosti	830 893	538 781
Záväzky so zostatkovou dobou splatnosti do jedného roka vrátane	42 399 959	29 424 491
Spolu krátkodobé záväzky (r. 122)	43 230 852	29 963 272
Dlhodobé záväzky:		
Záväzky so zostatkovou dobou splatnosti jeden rok až päť rokov	1 458 019	585 916
Záväzky so zostatkovou dobou splatnosti nad päť rokov	-	-
Spolu dlhodobé záväzky (r.102)	1 458 019	585 916

Krátkodobé záväzky zahŕňajú záväzky voči materskej spoločnosti v celkovej výške 8 979 680 EUR, z čoho po lehote splatnosti sú záväzky vo výške 447 068 EUR, avšak tieto boli splatené v sume 370 009 EUR 18.1.2024 .

4. Odložený daňový záväzok

Spoločnosť účtovala o odloženom daňovom záväzku v sume 1 414 422 EUR. Vid' časť K poznámok.

5. Sociálny fond

Tvorba a čerpanie sociálneho fondu v priebehu účtovného obdobia sú znázornené v nasledujúcom prehľade:

Položka	2023	2022
Začiatkový stav sociálneho fondu	21 352	20 823
Tvorba sociálneho fondu na ťarchu nákladov	122 794	96 547
Tvorba sociálneho fondu zo zisku	-	-
Ostatná tvorba sociálneho fondu	-	-
Tvorba sociálneho fondu celkom	122 794	96 547
Čerpanie sociálneho fondu	(102 016)	(96 017)
Konečný zostatok sociálneho fondu (r. 114)	42 130	21 352

Časť sociálneho fondu sa podľa zákona o sociálnom fonde tvorí povinne na ťarchu nákladov a časť sa môže vytvárať zo zisku. Sociálny fond sa podľa zákona o sociálnom fonde čerpá na sociálne, zdravotné, rekreačné a iné potreby zamestnancov.

6. Bankové úvery

Štruktúra bankových úverov je uvedená v nasledujúcom prehľade:

Položka	Mena	Úrok p.a. v %	dátum splatnosti	K 31. decembru 2023 (v príslušnej mene)	K 31. decembru 2022 (v príslušnej mene)
Krátkodobé bankové úvery	EUR	3M EURIBOR + 1,2%	30.6.2028	600 000	3 300 000
Krátkodobé bankové úvery	EUR	3M EURIBOR + 0,89%	30.6.2027	2 572 917	10 903 421
Krátkodobé bankové úvery	EUR	FIXED 1,25%	31.12.2027	750 000	750 000
Dlhodobé bankové úvery	EUR	3M EURIBOR + 1,2%	30.6.2028	2 100 000	-
Dlhodobé bankové úvery	EUR	3M EURIBOR + 0,89%	30.6.2027	5 965 870	-
Dlhodobé bankové úvery	EUR	FIXED 1,25%	31.12.2027	2 250 000	3 000 000
Platobné karty	EUR	FREE	31.1.2024	817	1 152
Tranža	EUR	EURIBOR + 0.95%	31.10.2024	-	-

K 31. decembru 2023 nedošlo k prečerpaniu kontokorentného úveru.

Na zabezpečenie úverov v hodnote 14 238 787 EUR (a kontokorentu, ktorý nebol k 31. decembru 2023 čerpaný) bolo v prospech banky zriadené záložné právo na budovu a pozemky v Považskej Bystrici, v Dubnici n. V., Čadci, Sládkovičove a na Injection stroj a ďalší vybraný majetok v zostatkovej hodnote 39 629 946 EUR v prospech VUB banky a Tatrabanky.

Na pohľadávky bolo v prospech banky zriadené záložné právo ako zabezpečovací prostriedok voči všetkým úverovým rámcom, z ktorých k 31. decembru 2023 boli čerpané úvery so zostatkom 14 238 787 EUR.


SEYON E-HWA AUTOMOTIVE SLOVAKIA s.r.o.
**Účtovná zvierka
k 31. decembru 2023**

Záložné právo na budovu a pozemky v Považskej Bystrici a v Dubnici nad Váhom v prospech Tatra Banky a.s. slúži aj na zabezpečenie úveru dcérskej spoločnosti SEOYON E-HWA AUTOMOTIVE POLAND sp. Z.o.o. vo výške 1 745 000 a spoločnosti BEST AUTOTECH Sp. z o.o. vo výške 2 300 000 EUR.

7. Časové rozlíšenie

<i>Položka</i>	<i>Riadok</i>	<i>Stav k 31.12.2023</i>	<i>Stav k 31.12.2022</i>
Výdavky budúcich období dlhodobé	142	-	-
Výdavky budúcich období krátkodobé	143	35 334	26 294
Výnosy budúcich období dlhodobé	144	-	-
Výnosy budúcich období krátkodobé	145	-	100
<i>z toho:</i>			
<i> prenájom kuchyne - p. Kuhajda</i>		-	100
<i> QLE Black edition tooling/forma</i>		-	-
<i> MLA L460 JLR mold</i>		-	-
<i> Zamestnanci strava</i>		-	-
Spolu	141	35 334	26 394

I. INFORMÁCIE O VÝNOSOCH
1. Tržby z predaja tovaru, vlastných výrobkov a služieb/ Čistý obrat

Tržby za vlastné výkony a tovar podľa jednotlivých segmentov, t. j. podľa typov výrobkov a služieb, a podľa hlavných teritórií sú uvedené v nasledujúcom prehľade:

<i>Typ výrobkov, tovarov, služieb/Oblasť odbytu</i>	<i>Slovensko</i>		<i>Zahraníče (EU)</i>		<i>Zahraníče (tretie krajiny):</i>		<i>Celkom</i>	
	<i>2023</i>	<i>2022</i>	<i>2023</i>	<i>2022</i>	<i>2023</i>	<i>2022</i>	<i>2023</i>	<i>2022</i>
Automotive	278 267 051	245 490 736	10 550 870	9 325 396	-	-	288 817 921	254 816 132
D/TRIM	124 714 628	111 152 310	-	-	-	-	124 714 628	111 152 310
CONSOLE	50 373 570	43 478 931	-	-	-	-	50 373 570	43 478 931
Ostatne	103 178 853	90 859 495	10 550 870	9 325 396	-	-	113 729 723	100 184 891
Čistý obrat celkom	278 267 051	245 490 736	10 550 870	9 325 396	-	-	288 817 921	254 816 132

<i>Oblasť odbytu</i>	<i>Automotive</i>		<i>Služby</i>		<i>Ostatné</i>		<i>Celkom</i>	
	<i>2023</i>	<i>2022</i>	<i>2023</i>	<i>2022</i>	<i>2023</i>	<i>2022</i>	<i>2023</i>	<i>2022</i>
Slovenská republika	272 611 712	244 836 367	665 321	654 369	-	-	273 277 033	245 490 736
Česká republika	5 772 255	2 384 344	16 140	12 447	-	-	5 788 395	2 396 791
Nemecko	781 258	942 380	-	-	-	-	781 258	942 380
Poľsko	3 967 162	-	14 055	13 203	-	-	3 981 217	13 203
Ostatné	4 977 188	5 972 474	12 830	548	-	-	4 990 018	5 973 022
Spolu	288 109 575	254 135 565	708 346	680 567	-	-	288 817 921	254 816 132

Tržby za vlastné výkony a tovar sú z väčšej miery za predaj interiérových častí do vozidiel a predaj foriem a generovanými zákazníkmi: KIA Motors Slovakia s.r.o. (KIA), Hyundai Motor Manufacturing Czech s.r.o. (HMMC), a Mobis Slovakia s.r.o..



SEYON E-HWA AUTOMOTIVE SLOVAKIA s.r.o.

Účtovná závierka
k 31. decembru 2023

Čistý obrat

<i>Položka</i>	<i>riadok</i>	31.12.23	31.12.22
Tržby za vlastné výroby	04	151 399 284	133 261 869
Tržby z predaja služieb	05	708 346	680 567
Tržby za tovar	03	136 710 291	120 873 696
Výnosy zo zákazky		-	-
Výnosy z nehnuteľnosti na predaj		-	-
Čistý obrat celkom	01	288 817 921	254 816 132

2. Zmena stavu zásob vlastnej výroby

Zmena stavu zásob vlastnej výroby vykázaná vo výkaze ziskov a strát je zvýšenie o 8 219 EUR. Vychádzajúce zo súvahových položiek - zvýšenie je znázornené v nasledujúcom prehľade:

<i>Položka</i>	2023		2022		<i>Zmena stavu vnútroorganizačných zásob</i>	
	<i>Stav k 31.12. 2023</i>	<i>Stav k 31.12. 2022</i>	<i>Stav k 1.1. 2022</i>	2023	2022	
Nedokončená výroba a polotovary vlastnej výroby	366 800	381 295	335 660	40 857	88 406	
Výrobky	1 299 884	1 341 974	1 192 140	(32 639)	(96 057)	
Zvieratá	-	-	-	-	-	
Spolu	1 666 684	1 723 269	1 527 800	8 218	(7 651)	

Rozdiel medzi zmenou stavu zásob vlastnej výroby vykázanej vo výkaze ziskov a strát a v súvahe je spôsobený účtovaním predaja a nákupu vlastných výrobkov.

3. Výnosy pri aktivácii nákladov a výnosy z hospodárskej, finančné výnosy a výnosy výnimočného rozsahu alebo výskytu

<i>Položka</i>	<i>Riadok</i>	2023	2022
Významné položky pri aktivácii nákladov	07	-	-
Ostatné významné položky výnosov z hospodárskej činnosti	09	914 546	844 065
<i>z toho:</i>			
Štátna pomoc Covid 19		-	15 964
Štátna pomoc energie		47 323	500 000
Modifikácie foriem		360 517	-
obchodné a technické konzultácie +ref.nákladov Seoyon Poland		36 962	130 359
reklamačné náklady		191 958	119 789
Ostatné výnosy JAGUAR		-	19 424
balenia Volkswagen AG Wolfsburg		2 374	6 544
fakturácia vzoriek+ost.mat.		187 315	27 240
poistné plnenia		4 360	13 265
zrušenie záväzkov		-	8 122
Summit Autotech Slovakia SLD s.r.o. vedenie účtovníctva a ost.poradenstvo		81 505	-
Ostatné		2 232	3 359
Finančné výnosy			
Výnosové úroky	39	441 927	61 662
Výnosové úroky od prepojených ÚJ	40	124 442	58 496
Ostatné výnosové úroky	41	317 485	3 166
Kurzové zisky, z toho:	42	511 609	9 053
kurzové zisky ku dňu, ku ktorému sa zostavuje účtovná závierka		511 254	4 510
Ostatné finančné výnosy	44	75 340	96 611



SEOYON E-HWA AUTOMOTIVE SLOVAKIA s.r.o.

Účtovná zvierka
k 31. decembru 2023

J. INFORMÁCIE O NÁKLADOCH

1. Náklady za služby, ostatné náklady z hospodárskej činnosti, finančné náklady a náklady výnimočného rozsahu alebo výskytu

<i>Položka</i>	<i>riadok</i>	2023	2022
Náklady za poskytnuté služby:	14	21 749 952	19 321 675
<i>Náklady voči auditorovi, auditorskej spoločnosti, z toho:</i>		<i>1 771 100</i>	<i>2 568 103</i>
náklady na overenie individuálnej účtovnej zvierky		66 892	49 589
iné uisťovacie auditorské služby		-	-
súvisiace auditorské služby		-	-
daňové poradenstvo		14 992	3 044
ostatné neauditorské služby		1 689 216	2 515 470
<i>Ostatné významné položky nákladov za poskytnuté služby:</i>		<i>19 978 852</i>	<i>16 753 572</i>
Royalty (licenčné poplatky)		7 394 021	5 957 241
Technické konzultácie		416 399	141 500
Doprava		2 216 655	2 318 404
Náklady kórejských pracovníkov		1 415 035	871 192
Opravy a udržiavanie		737 393	839 141
Ochrana majetku		394 322	363 568
Nájomné + personálny leasing		5 493 745	4 488 778
Telefóny, internet a poštovné		60 010	57 021
Vývoz odpadu		305 575	283 734
Preklady		354	2 885
Cestovné		16 019	7 136
Rekonštrukčné práce		2 151	4 913
Náklady na reprezentáciu		37 476	249 677
Čistiace práce		300 546	210 965
IT služby		215 239	349 305
Ostatné		973 913	608 112
Ostatné významné položky nákladov z hospodárskej činnosti:	26	680 635	2 222 649
<i>Poistenie majetku</i>		<i>44 391</i>	<i>43 770</i>
<i>Ost.preváz.náklady</i>		<i>626 815</i>	<i>1 483 060</i>
<i>Manká a škody</i>		<i>-</i>	<i>626 814</i>
<i>Zmluvné pokuty a penále</i>		<i>5 366</i>	<i>22 468</i>
<i>Ost.pokuty a penále</i>		<i>2 001</i>	<i>141</i>
<i>DPH nemá nárok</i>		<i>2 040</i>	<i>44 598</i>
<i>Odpis pohľadávky</i>		<i>-</i>	<i>1 798</i>
<i>Ostatné náklady na hospodársku činnosť</i>		<i>22</i>	<i>-</i>
Celková suma osobných nákladov	15	13 413 709	10 779 531
<i>Mzdy</i>	<i>16</i>	<i>9 230 391</i>	<i>7 393 379</i>
<i>Náklady na sociálne poistenie</i>	<i>18</i>	<i>3 243 820</i>	<i>2 608 927</i>
Sociálne poistenie:		1 416 524	1 882 536
Zdravotné poistenie		1 827 295	726 391
<i>Sociálne náklady</i>	<i>19</i>	<i>939 498</i>	<i>777 225</i>
Ostatné náklady na závislú činnosť		848 464	716 811
Sociálne zabezpečenie		91 034	60 414
Finančné náklady	45	1 834 985	501 434
<i>Opravné položky k finančnému majetku</i>	<i>48</i>	<i>862 713</i>	<i>-</i>
<i>Úroky-pôžička</i>	<i>50</i>	<i>325 895</i>	<i>26 591</i>
<i>Úroky-úver</i>	<i>51</i>	<i>577 848</i>	<i>255 129</i>
<i>Kurzové straty, z toho:</i>	<i>52</i>	<i>5 867</i>	<i>152 899</i>
kurzové straty ku dňu, ku ktorému sa zostavuje účtovná zvierka		224	121 198
<i>Ostatné významné položky finančných nákladov, z toho:</i>	<i>54</i>	<i>62 662</i>	<i>66 815</i>
Bankové poplatky		31 274	29 451
Poistenie v zahraničí		638	614
Ostatné finančné náklady		30 750	36 750



SEYON E-HWA AUTOMOTIVE SLOVAKIA s.r.o.

Účtovná zvierka
k 31. decembru 2023

2. Informácie o daniach z príjmov

Sadzba dane z príjmov pre rok 2023 je 21 %.

<i>Položka</i>	2023	2022
Splatná daň z príjmov:		
<i>z bežnej činnosti</i>	612 410	2 334 582
<i>z mimoriadnej činnosti</i>	-	-
Odložená daň z príjmov:		
<i>z bežnej činnosti</i>	851 325	(504 934)
<i>z mimoriadnej činnosti</i>	-	-
Daň z príjmov celkom (r. 57)	1 463 735	1 829 648

<i>Položka</i>	2023			2022		
	<i>Základ dane</i>	<i>Daň</i>	<i>Daň v %</i>	<i>Základ dane</i>	<i>Daň</i>	<i>Daň v %</i>
Výsledok hospodárenia pred zdanením, z toho:	9 343 745	-	-	9 748 756	-	-
<i>teoretická daň</i>	-	1 962 186	21,00%	-	2 047 239	21,00%
Daňovo neuznané náklady (trvalé rozdiely)	1 055 519	221 659	-	1 711 726	359 463	-
Výnosy nepodliehajúce dani (trvalé rozdiely)	(3 429 100)	(720 111)	-	(2 747 871)	(577 053)	-
Vplyv nevykázanej odloženej daňovej pohľadávky	-	-	-	-	-	-
Zmena sadzby dane	-	-	-	-	-	-
Daňová licencia	-	-	-	-	-	-
Úľava na dani	-	-	-	-	-	-
Umorenie daňovej straty	-	-	-	-	-	-
Iné	-	-	-	-	-	-
Spolu	6 970 163	1 463 735	-	8 712 611	1 829 648	-
Splatná daň z príjmov		612 410			2 334 582	
Odložená daň z príjmov		851 325			(504 934)	
Celková daň z príjmov		1 463 735			1 829 648	

Na výpočet odloženej dane bola použitá sadzba dane z príjmov právnických osôb 21 %.

<i>Položka</i>	2023	2022
Dočasné rozdiely medzi účtovnou hodnotou majetku a daňovou základňou:		
<i>Odpočítateľné</i>	2 241 945	1 886 172
<i>zdaniteľné</i>	(12 566 950)	(10 898 973)
Dočasné rozdiely medzi účtovnou hodnotou záväzkov a daňovou základňou:		
<i>Odpočítateľné</i>	3 589 662	6 331 386
<i>zdaniteľné</i>	-	-
Možnosť umorovať daňovú stratu v budúcnosti	-	-
Možnosť previesť nevyužitú daňovú odpočty	-	-
Sadzba dane z príjmov (v %)	21%	21%
Odložená daňová pohľadávka	(1 414 422)	(563 097)
Uplatnená daňová pohľadávka:		
<i>zaúčtovaná ako zníženie nákladov</i>	(851 325)	504 934
<i>zaúčtovaná do vlastného imania</i>	(851 325)	504 934
Odložený daňový záväzok	-	-
Zmena odloženého daňového záväzku:		
<i>zaúčtovaná ako náklad</i>	-	-
<i>zaúčtovaná do vlastného imania</i>	-	-


SEOYON E-HWA AUTOMOTIVE SLOVAKIA s.r.o.
**Účtovná závierka
k 31. decembru 2023**

<i>Názov položky</i>	<i>Bežné účtovné obdobie</i>	<i>Bezprostredne predchádzajúce účtovné obdobie</i>
Suma odloženej daňovej pohľadávky účtovanej ako náklad alebo výnos vyplývajúca zo zmeny sadzby dane z príjmov	-	-
Suma odloženého daňového záväzku účtovaného ako náklad alebo výnos vyplývajúci zo zmeny sadzby dane z príjmov	-	-
Suma odloženej daňovej pohľadávky týkajúca sa umorenia daňovej straty, nevyužitých daňových odpočtov a iných nárokov, ako aj dočasných rozdielov predchádzajúcich účtovných období, ku ktorým sa v predchádzajúcich účtovných obdobiach odložená daňová pohľadávka neúčtovala	-	-
Suma odloženého daňového záväzku, ktorý vznikol z dôvodu neúčtovania tej časti odloženej daňovej pohľadávky v bežnom účtovnom období, o ktorej sa účtovalo v predchádzajúcich účtovných obdobiach	-	-
Suma neuplatneného umorenia daňovej straty, nevyužitých daňových odpočtov a iných nárokov a odpočítateľných dočasných rozdielov, ku ktorým nebola účtovaná odložená daňová pohľadávka	-	-
Suma odloženej dani z príjmov, ktorá sa vzťahuje na položky účtované priamo na účty vlastného imania bez účtovania na účty nákladov a výnosov	-	-

K. INFORMÁCIE O ÚDAJOCH NA PODSÚVAHOVÝCH ÚČTOCH
1. Prenajatý majetok

Spoločnosť má na operatívny prenájom prenajatých 19 vysokozdvížných vozíkov, 21 osobných motorových vozidiel a 22 multifunkčných printových zariadení. Spoločnosť nemá uzatvorené zmluvy na finančný leasing.

Spoločnosť prenajíma väčšiu časť výrobnéj haly a kancelárskych priestorov v Dubnici nad Váhom a v Čadci spoločnosti APIS Plastic Slovakia s.r.o., v Sládkovičove spoločnosti JEIL SOLUTION s.r.o. na výrobné účely. Ročné výnosy z nájomného celkovo sú 658 421 EUR, pričom nájom nebytových priestorov tvorí suma 459 041 EUR. Spoločnosť prenajíma tiež stroje a zariadenia najmä v Čadci v úhrne za rok vo výške 199 380 EUR. Nájomné zmluvy sú uzatvorené na dobu neurčitú. Prenajaté časti vykazuje v súvahe ako dlhodobý hmotný majetok.

2. Záruky

Spoločnosť poskytla záruku za investičné úvery dcérskej spoločnosti SEOYON E-HWA AUTOMOTIVE POLAND sp. Z.o.o. vo výške 1 745 000 EUR v prospech Santander Bank a BNB Paribas Bank Polska S.A., spoločnosti BEST Autotech Sp. z o.o. vo výške 2 300 000 EUR v prospech Santander Bank a taktiež dcérska spoločnosť SEOYON E-HWA AUTOMOTIVE POLAND sp. Z.o.o. poskytla záruku za investičný úver našej Spoločnosti vo výške 2 700 000 EUR voči Tatrabanke.

L. INFORMÁCIE O INÝCH AKTÍVACH A INÝCH PASÍVACH
1. Podmienené aktíva a pasíva

Spoločnosť nemá žiadne podmienené aktíva alebo pasíva.

Vzhľadom na to, že mnohé oblasti slovenského daňového práva doteraz neboli dostatočne overené praxou, existuje neistota v tom, ako ich budú daňové orgány aplikovať. Mieru tejto neistoty nie je možné kvantifikovať a zanikne až potom, keď budú k dispozícii právne precedensy, prípadne oficiálne interpretácie príslušných orgánov.

Spoločnosť uskutočnila v roku 2023 množstvo významných transakcií s materskou spoločnosťou (viď bod O.). Podľa platnej daňovej legislatívy, ak transakcie neboli uskutočnené za ceny obvyklé medzi nespriaznenými stranami, musí byť tento rozdiel zdanený. Spoločnosť momentálne analyzuje transferové ceny a nie je vylúčené, že môžu byť daňovými orgánmi posúdené odlišne vedúce k úprave dani z príjmov.

M. INFORMÁCIE O PRÍJMOCH A VÝHODÁCH ČLENOV ŠTATUTÁRNYCH ORGÁNOV, DOZORNÝCH ORGÁNOV A INÝCH ORGÁNOV ÚČTOVNEJ JEDNOTKY

Spoločnosť nevyplácala počas bežného ani predchádzajúceho účtovného obdobia členom štatutárnych orgánov za ich činnosť v danej funkcii žiadne odmeny. Ich príjmy pozostávali výlučne z výkonu manažérskych funkcií.



SEOYON E-HWA AUTOMOTIVE SLOVAKIA s.r.o.

Účtovná zvierka
k 31. decembru 2023**N. INFORMÁCIE O TRANSAKCIÁCH ÚČTOVNEJ JEDNOTKY SO SPRIAZNENÝMI OSOBAMI**

Spoločnosť uskutočnila v priebehu účtovného obdobia nasledujúce transakcie so spriaznenými osobami (významné transakcie sa uskutočnili s materskou spoločnosťou SEOYON E-HWA CO.,LTD a dcérskymi spoločnosťami SEOYON E-HWA AUTOMOTIVE POLAND sp. z o.o. a Seoyon E-Hwa Automotive Czech s.r.o.):

31. december 2023

<i>Spriaznená osoba</i>	<i>Druh obchodu</i>	<i>Pohľadávky</i>	<i>Záväzky</i>	<i>Náklady</i>	<i>Výnosy</i>
Materská účtovná jednotka SEOYON E-HWA CO., LTD.	materiál		6 423 961	38 636 530	181 592
	tovar		370 009	1 730 709	
	majetok			55 808	
	licencie		2 153 923	7 760 136	
	služby		31 787	21 158	360 517
	reklamácie				70 212
Dcérska účtovná jednotka SEOYON E-HWA AUTOMOTIVE POLAND Sp.z o.o.	pôžička	2 029 355	5 911 135	15 835	29 355
	dividendy				430 000
	materiál	3 580		29 877	35 135
	tovar		137	459 721	
	majetok				6 200
	služby	84 544	37 600	97 618	46 217
	poskytnutie záruk a garancií		30 750	30 750	20 339
Seoyon E-Hwa Automotive Czech s.r.o.	služby		8 821	64 735	
APIS PLASTIC Slovakia s.r.o.	služby	450 604	79 891	577 378	616 416
	materiál	2 250 100	2 329 316	15 375 916	24 797 155
	tovar		7 262 215	87 031 651	
	pôžička		2 467 814	262 739	
	škoda				750
	reklamácie	745			7 122
	dividendy				2 999 100
BEST AUTOTECH Sp. z o.o.	služby			1 859	
	materiál	42 268	1 128 446	10 080 347	390 114
	tovar		30 621	430 456	
	pôžička	91 768	990 051	13 400	91 768
	reklamácie	227			3 160
	poskytnutie záruk a garancií	33 032			33 032
Summit Autotech Slovakia SLD s.r.o.	pôžička			33 921	
	služby				81 505
Podielová účasť					
Integrated Management Consulting s.r.o.	služby	1 317	62 002	227 813	632
Ostatní					
Seoyon Europe s.r.o. German Branch	služby		132 414	911 597	
Seoyon Europe s.r.o.	služby		30 644	488 875	234
	pôžička				3 319
Now Construction s.r.o.	majetok	4 489 915	1 609 961	4 363 618	
SEOYON CO., LTD.	služby			13 293	
SEOYONTOP METAL WORKS CO.,LTD.	materiál			3 900	
SEOYON TOPMETAL CO. LTD.	materiál			12 695	
	tovar			377 918	
		9 477 455	31 091 497	169 110 253	30 203 875



SEOYON E-HWA AUTOMOTIVE SLOVAKIA s.r.o.

Účtovná zvierka
k 31. decembru 2023

31. december 2022

<i>Spriaznená osoba</i>	<i>Druh obchodu</i>	<i>Pohľadávky</i>	<i>Záväzky</i>	<i>Náklady</i>	<i>Výnosy</i>
Materská účtovná jednotka					
SEOYON E-HWA CO., LTD.	materiál	-	6 774 140	34 238 801	-
	tovar	-	379 329	1 509 920	-
	majetok	-	-	-	-
	licencie	-	616 914	6 426 613	-
	Služby	3 330	1 483	201 483	-
	ostatné	-	-	-	-
	reklamácie	-	-	-	57 885
Dcérska účtovná jednotka					
SEOYON E-HWA AUTOMOTIVE POLAND Sp.z o.o.	pôžička	-	-	-	-
	dividendy	-	-	-	300 000
	Materiál	-	3	28 390	2 352
	tovar	-	135	1 175	-
	služby	7 707	-	-	135 954
	licencie	73 406	-	-	-
	poskytnutie záruk a garancií	44 371	36 750	36 750	44 371
Seoyon E-Hwa Automotive Czech s.r.o.	dividendy	-	-	-	-
APIS PLASTIC Slovakia s.r.o.	služby	322 774	61 611	353 089	616 416
	materiál	1 447 141	2 410 754	23 412 258	19 670 518
	tovar	-	4 733 742	64 951 177	-
	pôžička	-	1 688 500	13 812	1 031
	škoda	-	-	-	-
	reklamácie	785	-	-	2 259
	dividendy	-	-	-	2 447 871
	majetok	-	-	-	-
BEST AUTOTECH Sp. z o.o.	služby	200	-	-	4 714
	Materiál	16 617	625 984	7 509 503	407 512
	tovar	-	32 357	491 549	-
	pôžička	3 366 033	-	-	49 563
	reklamácie	64	-	-	363
	poskytnutie záruk a garancií	40 415	-	-	40 415
Summit Autotech Slovakia SLD s.r.o.	pôžička	-	1 449 982	12 779	147
Podielová účasť					
Seoyon Europe s.r.o. German Branch	služby	-	91 086	1 087 521	-
Integrated Management Consulting s.r.o.	Služby	12	-	-	-
Seoyon Europe s.r.o.	služby	2 547	64 410	582 935	468
	pôžička	295 800	-	-	7 756
Ostatní					
SEYONTOP METAL WORKS CO.,LTD.	tovar	-	-	2 000	-
	služby	-	3 409	3 409	-
SEOYON CO., LTD.	služby	-	-	11 024	-
HUANGHUA SEOYON TOPMETAL CO., LTD	majetok	-	-	73 309	-
		5 621 202	18 970 589	140 947 497	23 789 595



SEYON E-HWA AUTOMOTIVE SLOVAKIA s.r.o.

Účtovná závierka
k 31. decembru 2023

O. INFORMÁCIE O SKUTOČNOSTIACH, KTORÉ NASTALI PO DNI, KU KTORÉMU SA ZOSTAVUJE ÚČTOVNÁ ZÁVIERKA, DO DŇA ZOSTAVENIA ÚČTOVNEJ ZÁVIERKY

Po 31. decembri 2023 nenastali žiadne udalosti, ktoré majú významný vplyv na verné zobrazenie skutočností, ktoré sú predmetom účtovníctva.

Závazky voči materskej spoločnosti nie sú považované po splatnosti a podľa zákona č. 328/1991 o konkurze a vyrovnaní Spoločnosť nespĺňa podmienky likvidácie.

P. INFORMÁCIE O VLASTNOM IMANÍ

Základné imanie spoločnosti bolo celé upísané a splatené. Prehľad o pohybe vlastného imania v priebehu účtovného obdobia je uvedený v nasledujúcej tabuľke:

31. december 2023

<i>Položka</i>	<i>Stav k 1. 1. 2023</i>	<i>Prírastky</i>	<i>Úbytky</i>	<i>Presuny</i>	<i>Stav k 31. 12. 2023</i>
Základné imanie	40 203 646	-	-	-	40 203 646
Vlastné akcie a vlastné obchodné podiely	-	-	-	-	-
Zmena základného imania	-	-	-	-	-
Pohľadávky za upísané vlastné imanie	-	-	-	-	-
Emisné ážio	-	-	-	-	-
Ostatné kapitálové fondy	-	-	-	-	-
Zákonný rezervný fond (nedeliteľný fond) z kapitálových vkladov	-	-	-	-	-
Oceňovacie rozdiely z precenenia majetku a záväzkov	-	-	-	-	-
Oceňovacie rozdiely z kapitálových účastí	-	-	-	-	-
Oceňovacie rozdiely z precenenia pri zlúčení, splynutí a rozdelení	-	-	-	-	-
Zákonný rezervný fond	1 805 047	-	-	395 955	2 201 002
Nedeliteľný fond	-	-	-	-	-
Štatutárne fondy a ostatné fondy	-	-	-	-	-
Nerozdelený zisk minulých rokov	33 784 772	-	-	7 523 152	41 307 924
Neuhradená strata minulých rokov	-	-	-	-	-
Výsledok hospodárenia bežného účtovného obdobia	7 919 107	7 880 011	-	(7 919 107)	7 880 011
Vyplatené dividendy	-	-	-	-	-
Ostatné položky vlastného imania	-	-	-	-	-
Účet 491 – Vlastné imanie fyzickej osoby – podnikateľa	-	-	-	-	-
SPOLU r. 80	83 712 572	7 880 011	-	-	91 592 583

31. december 2022

<i>Položka</i>	<i>Stav k 1. 1. 2022</i>	<i>Prírastky</i>	<i>Úbytky</i>	<i>Presuny</i>	<i>Stav k 31. 12. 2022</i>
Základné imanie	40 203 646	-	-	-	40 203 646
Vlastné akcie a vlastné obchodné podiely	-	-	-	-	-
Zmena základného imania	-	-	-	-	-
Pohľadávky za upísané vlastné imanie	-	-	-	-	-
Emisné ážio	-	-	-	-	-
Ostatné kapitálové fondy	-	-	-	-	-
Zákonný rezervný fond (nedeliteľný fond) z kapitálových vkladov	-	-	-	-	-
Oceňovacie rozdiely z precenenia majetku a záväzkov	-	-	-	-	-
Oceňovacie rozdiely z kapitálových účastí	-	-	-	-	-
Oceňovacie rozdiely z precenenia pri zlúčení, splynutí a rozdelení	-	-	-	-	-
Zákonný rezervný fond	1 579 689	-	-	225 358	1 805 047
Nedeliteľný fond	-	-	-	-	-
Štatutárne fondy a ostatné fondy	-	-	-	-	-
Nerozdelený zisk minulých rokov	29 502 965	-	-	4 281 807	33 784 772
Neuhradená strata minulých rokov	-	-	-	-	-
Výsledok hospodárenia bežného účtovného obdobia	4 507 165	7 919 107	-	(4 507 165)	7 919 107
Vyplatené dividendy	-	-	-	-	-
Ostatné položky vlastného imania	-	-	-	-	-
Účet 491 – Vlastné imanie fyzickej osoby – podnikateľa	-	-	-	-	-
SPOLU r. 80	75 793 465	7 919 107	-	-	83 712 572



SEOYON E-HWA AUTOMOTIVE SLOVAKIA s.r.o.

Účtovná závierka
k 31. decembru 2023**Rozdelenie účtovného zisku alebo vyrovnanie straty za rok 2022**

<i>Položka</i>	2022
Účtovný zisk	7 919 107
Rozdelenie účtovného zisku	
Prídel do zákonného rezervného fondu	395 955
Prídel do štatutárnych a ostatných fondov	-
Prídel do sociálneho fondu	-
Prídel na zvýšenie základného imania	-
Úhrada straty minulých období	-
Prevod do nerozdeleného zisku minulých rokov	7 523 152
Rozdelenie podielu na zisku spoločníkom, členom	-
Iné	-
Spolu	7 919 107

Návrh na rozdelenie účtovného zisku alebo vyrovnanie straty za rok 2023

O vysporiadaní zisku za rok 2023 rozhodne valné zhromaždenie. Manažment spoločnosti navrhne spoločníkovi zisk bežného obdobia 7 880 011 EUR použiť na tvorbu rezervného fondu v povinnom prídele a zbytok preúčtovať na nerozdelený zisk minulých období.

Q. PREHĽAD PEŇAŽNÝCH TOKOV K 31. DECEMBRU 2023**Peňažné toky z prevádzkovej činnosti****Peňažné prostriedky**

Peňažnými prostriedkami (angl. cash) sa rozumejú peňažné hotovosti, ekvivalenty peňažných hotovostí, peňažné prostriedky na bežných účtoch v bankách, kontokorentný účet a časť zostatku účtu Peniaze na ceste, ktorý sa viaže na prevod medzi bežným účtom a pokladnicou alebo medzi dvoma bankovými účtami.

Peňažné ekvivalenty

Peňažnými ekvivalentmi (angl. cash equivalents) sa rozumie krátkodobý finančný majetok zameniteľný za vopred známu sumu peňažných prostriedkov, pri ktorom nie je riziko výraznej zmeny jeho hodnoty v najbližších troch mesiacoch odo dňa, ku ktorému sa zostavuje účtovná závierka, napríklad termínované vklady na bankových účtoch, ktoré sú uložené najviac na trojmesačnú výpovednú lehotu, likvidné cenné papiere určené na obchodovanie, prioritné akcie obstarané účtovnou jednotkou, ktoré sú splatné do troch mesiacov odo dňa, ku ktorému sa zostavuje účtovná závierka.

Spoločnosť použila na vykazovanie peňažných tokov z prevádzkovej činnosti nepriamu metódu.

Prílohy:

Tabuľka č. 1 – Prehľad peňažných tokov



SEOYON E-HWA AUTOMOTIVE SLOVAKIA s.r.o.

Účtovná závierka
k 31. decembru 2023

Tabuľka č. 1 - Prehľad peňažných tokov

Názov položky	Označenie	Skutočnosť v eurách	
		Bežné účtovné obdobie	Minulé účtovné obdobie
Peňažné toky z prevádzkovej činnosti			
Z/S	Výsledok hospodárenia z bežnej činnosti pred zdanením daňou z príjmov (+/-)	9 343 745	9 748 756
A.1.	Nepeňažné operácie ovplyvňujúce výsledok hospodárenia z bežnej činnosti pred zdanením daňou z príjmov (+/-)	(1 169 648)	9 339 566
	Odpisy dlhodobého nehmotného majetku a dlhodobého hmotného majetku (+)	6 033 453	6 897 440
	Zostatková hodnota dlhodobého nehmotného majetku a dlhodobého hmotného majetku účtovaná pri vyradení tohto majetku do nákladov na bežnú činnosť, s výnimkou jeho predaja (+)	-	-
	Odpis opravnej položky k nadobudnutému majetku (+/-)	-	-
	Zmena stavu rezerv (+/-)	(4 321 269)	3 490 527
	Zmena stavu opravných položiek (+/-)	339 872	1 299 891
	Zmena stavu položiek časového rozlíšenia nákladov a výnosov (+/-)	262 810	(561 726)
	Dividendy a iné podiely na zisku účtované do výnosov (-)	(3 429 100)	(2 747 871)
	Úroky účtované do nákladov (+)	903 743	281 720
	Úroky účtované do výnosov (-)	(441 927)	(61 662)
	Kurzový zisk/strata vyčíslený k peňažným prostriedkom a peňažným ekvivalentom ku dňu, ku ktorému sa zostavuje účtovná závierka (-/+)	(1 939)	300
	Výsledok z predaja dlhodobého majetku, s výnimkou majetku, ktorý sa považuje za peňažný ekvivalent (+/-)	(6 200)	(48 350)
	Ostatné položky nepeňažného charakteru (+/-)	(509 090)	789 298
A.2.	Vplyv zmien stavu pracovného kapitálu na výsledok hospodárenia z bežnej činnosti	8 247 062	(29 715 712)
	Zmena stavu pohľadávok z prevádzkovej činnosti (-/+)	(508 053)	(13 562 432)
	Zmena stavu záväzkov z prevádzkovej činnosti (+/-)	8 872 720	(15 522 116)
	Zmena stavu zásob (-/+)	(117 604)	(631 164)
	Zmena stavu krátkodobého finančného majetku, s výnimkou majetku, ktorý je súčasťou peňažných prostriedkov a peňažných ekvivalentov (-/+)	-	-
	Peňažné toky z prevádzkovej činnosti s výnimkou príjmov a výdavkov, ktoré sa uvádzajú osobitne v iných častiach prehľadu peňažných tokov (+/-), (súčet Z/S+A.1.+A.2.)	16 421 160	(10 627 391)
	Prijaté úroky (+)	441 927	61 662
	Výdavky na zaplatené úroky (-)	(903 743)	(281 720)
	Prijmy z dividend a iných podielov na zisku (+)	-	-
	Výdavky na vyplatené dividendy a iné podiely na zisku (-)	-	-
	Výdavky na daň z príjmov účtovnej jednotky (-/+)	(3 561 639)	(1 557 731)
	Prijmy výnimočného rozsahu alebo výskytu vzťahujúce sa na prevádzkovú činnosť (+)	-	-
	Výdavky výnimočného rozsahu alebo výskytu vzťahujúce sa na prevádzkovú činnosť (-)	-	-
A.	Čisté peňažné toky z prevádzkovej činnosti	12 397 705	(12 405 179)
Peňažné toky z investičnej činnosti			
	Výdavky na obstaranie dlhodobého nehmotného majetku (-)	(97 815)	(57 561)
	Výdavky na obstaranie dlhodobého hmotného majetku (-)	(12 475 966)	(6 965 890)
	Výdavky na obstaranie dlhodobých cenných papierov a podielov v iných účtovných jednotkách, s výnimkou cenných papierov, ktoré sa považujú za peňažné ekvivalenty a cenných papierov určených na predaj alebo na obchodovanie (-)	(0)	(750)
	Prijmy z predaja dlhodobého nehmotného majetku (+)	6 200	102 197
	Prijmy z predaja dlhodobého hmotného majetku (+)	-	-
	Prijmy z predaja dlhodobých cenných papierov a podielov v iných účtovných jednotkách, s výnimkou cenných papierov, ktoré sa považujú za peňažné ekvivalenty a cenných papierov určených na predaj alebo na obchodovanie (+)	-	-
	Výdavky na dlhodobé pôžičky poskytnuté účtovnou jednotkou inej účtovnej jednotke, ktorá je súčasťou konsolidovaného celku (-)	-	-
	Prijmy zo splácania dlhodobých pôžičiek poskytnutých účtovnou jednotkou inej účtovnej jednotke, ktorá je súčasťou konsolidovaného celku (+)	1 540 710	471 132
	Výdavky na dlhodobé pôžičky poskytnuté účtovnou jednotkou tretím osobám s výnimkou dlhodobých pôžičiek poskytnutých účtovnej jednotke, ktorá je súčasťou konsolidovaného celku (-)	-	-
	Prijmy zo splácania pôžičiek poskytnutých účtovnou jednotkou tretím osobám, s výnimkou pôžičiek poskytnutých účtovnej jednotke, ktorá je súčasťou konsolidovaného celku (+)	-	266 172
	Prijaté úroky (+)	-	-
	Prijmy z dividend a iných podielov na zisku (+)	3 429 100	2 747 871
	Výdavky súvisiace s derivátmi s výnimkou, ak sú určené na predaj alebo na obchodovanie (-)	-	-
	Prijmy súvisiace s derivátmi s výnimkou, ak sú určené na predaj alebo na obchodovanie (-)	-	-
	Výdavky na daň z príjmov účtovnej jednotky (-)	-	-
	Prijmy výnimočného rozsahu alebo výskytu vzťahujúce sa na investičnú činnosť (+)	-	-
	Výdavky výnimočného rozsahu alebo výskytu vzťahujúce sa na investičnú činnosť (-)	-	-
	Ostatné príjmy vzťahujúce sa na investičnú činnosť (+)	-	-
	Ostatné výdavky vzťahujúce sa na investičnú činnosť (-)	-	-
B.	Čisté peňažné toky z investičnej činnosti	(7 597 771)	(3 436 829)
Peňažné toky z finančnej činnosti			
C.1.	Peňažné toky vo vlastnom imaní	-	-
	Prijmy z upísaných akcií a obchodných podielov (+)	-	-
	Prijmy z ďalších vkladov do vlastného imania spoločníkmi (+)	-	-
	Prijaté peňažné dary (+)	-	-
	Prijmy z úhrady straty spoločníkmi (+)	-	-
	Výdavky na obstaranie alebo spätné odkúpenie vlastných akcií a vlastných obchodných podielov (-)	-	-
	Výdavky spojené so znížením fondov vytvorených účtovnou jednotkou (-)	-	-
	Výdavky na vyplatenie podielu na vlastnom imaní spoločníkmi účtovnej jednotky (-)	-	-
	Výdavky z iných dôvodov, ktoré súvisia so znížením vlastného imania (-)	-	-
C.2.	Peňažné toky vznikajúce z dlhodobých záväzkov a krátkodobých záväzkov z finančnej činnosti	2 515 548	1 760 368
	Prijmy z emisie dlhových cenných papierov (+)	-	-
	Výdavky na úhradu záväzkov z dlhových cenných papierov (-)	-	-
	Prijmy z úverov (+)	-	4 500 000
	Výdavky na splácanie úverov (-)	(3 714 970)	(5 011 481)
	Prijmy z prijatých pôžičiek (+)	6 230 518	2 271 849
	Výdavky na splácanie pôžičiek (-)	-	-
	Výdavky na úhradu záväzkov z finančného lízingu (-)	-	-



SEOYON E-HWA AUTOMOTIVE SLOVAKIA s.r.o.

Účtovná závierka
k 31. decembru 2023

	Príjmy z ostatných dlhodobých záväzkov a krátkodobých záväzkov vyplývajúcich z finančnej činnosti účtovnej jednotky (+)	-	
	Výdavky na splácanie ostatných dlhodobých záväzkov a krátkodobých záväzkov vyplývajúcich z finančnej činnosti účtovnej jednotky (-)	-	
	Výdavky na zaplatené úroky (-)	-	
	Výdavky na vyplatené dividendy a iné podiely na zisku (-)	-	
	Výdavky súvisiace s derivátmi, s výnimkou, ak sú určené na predaj alebo na obchodovanie (-)	-	
	Príjmy súvisiace s derivátmi, s výnimkou, ak sú určené na predaj alebo na obchodovanie (+)	-	
	Výdavky na daň z príjmov účtovnej jednotky (-)	-	
	Príjmy výnimočného rozsahu alebo výskytu vzťahujúce sa na finančnú činnosť (+)	-	
	Výdavky výnimočného rozsahu alebo výskytu vzťahujúce sa na finančnú činnosť (-)	-	
C.	Čisté peňažné toky z finančnej činnosti	2 515 548	1 760 368
D.	Čisté zvýšenie alebo čisté zníženie peňažných prostriedkov a peňažných ekvivalentov (+/-) (súčet A+B+C)	7 315 482	(14 081 640)
E.	Stav peňažných prostriedkov a peňažných ekvivalentov na začiatku účtovného obdobia	5 097 366	19 179 006
F.	Stav peňažných prostriedkov a peňažných ekvivalentov na konci účtovného obdobia pred zohľadnením kurzových rozdielov vyčíslených ku dňu, ku ktorému sa zostavuje účtovná závierka (+/-)	12 412 848	5 097 666
G.	Kurzové rozdiely vyčíslené k peňažným prostriedkom a peňažným ekvivalentom ku dňu, ku ktorému sa zostavuje účtovná závierka (+/-)	1 939	(300)
H.	Zostatok peňažných prostriedkov a peňažných ekvivalentov na konci účtovného obdobia upravený o kurzové rozdiely vyčíslené ku dňu, ku ktorému sa zostavuje účtovná závierka (+/-) (súčet D + E + G)	12 414 787	5 097 366