

WESTech, spol. s r.o.
Stará Vajnorská 17
Bratislava, 831 04
Slovak Republic
office +421 4445 4090
www.westech.sk
info@westech.sk

Okresný súd: Bratislava I.
Oddiel: Sro, Vložka číslo 22493 / B
IČO: 35796111
DIČ: 2020245557
IČ DPH: SK2020245557

WESTech[®]
PART OF ELKO GROUP

Konsolidovaná výročná správa
spoločnosti
WESTech spol. s r.o. za rok 2023

Október 2024

Obsah:

- **Základné údaje o spoločnosti.**
- **Všeobecne o spoločnosti a história spoločnosti.**
- **Ekonomické a finančné ukazovatele spoločnosti, Skupiny**
- **Predpokladaný budúci vývoj**
- **Údaje o dôležitých skutočnostiach vzťahujúcich sa na účtovnú závierku**
- **Nové skutočnosti**
- **Organizačná zložka v zahraničí**
- **Individuálna účtovná závierka**
- **Konsolidovaná účtovná závierka**
- **Audítorská správa**

Základné údaje o spoločnosti:

Obchodné meno:	WESTech, spol. s r.o.
Sídlo:	Stará Vajnorská 17, 831 04 Bratislava
IČO:	35796111
Spoločníci:	LSK, spol. s r.o. 49% ELKO GRUPA A/S 51%
Konateľ spoločnosti:	Ing. Matej Sršeň
Základné imanie:	33 195 EUR

Všeobecne o spoločnosti a história

Spoločnosť WESTech, spol. s r.o., veľkoobchod s výpočtovou technikou (ďalej „WESTech“), vznikla v roku 2000 ako pobočka medzinárodnej spoločnosti ELKO GROUP. ELKO je jeden z najväčších distribútorov IT, spotrebiteľských produktov a riešení v Strednej a Východnej Európe a v pobaltských štátoch. V roku 2020 dosiahla spoločnosť WESTech obrat 202,2 miliónov EUR.

Spoločnosť ELKO GROUP je vedúcim distribútorom najprestížnejších svetových značiek. Firma WESTech, spol. s r.o. je aj prostredníctvom ELKO GROUP distribútorom mnohých značiek pre slovenský trh. Medzi najvýznamnejšie distribuované značky patria INTEL, AMD, ASUS, DELL EMC, GIGABYTE, WESTERN DIGITAL, SEAGATE, SAPPHIRE, ASROCK, MICROSOFT, HUAWEI, realme, OPPO, Roborock, Philips HUE, UBIQUITY, MIKROTIK a ďalšie.

Svoje pobočky má ELKO okrem Slovenska a Českej republiky otvorené v krajinách Litva, Lotyšsko, Estónsko, Rusko, Ukrajina, Slovinsko, Rumunsko, Kazachstan, Poľsko a Švédsko.

WESTech má centrálu v Bratislave spolu s centrálnym sklados a pobočky v Banskej Bystrici a od roku 2018 aj v Žiline.

Spoločnosť WESTech prevádzkuje sieť značkových maloobchodných predajní pod značkou **iStores** so statusom **APR (Apple premium reseller)**. V predajniach ponúkame kompletný sortiment spoločnosti Apple, značkové príslušenstvo k telefónom, notebookom a tabletom pre túto značku.

Produkty tejto firmy patria medzi cenovo vyššie postavené oproti konkurencii – napriek tomu sú zaujímavé pre čoraz väčší okruh zákazníkov. Značka Apple sa postupne stala strategickou pre našu spoločnosť – čo sa týka obratu aj zisku. V roku 2010 sme kúpili maloobchodnú predajňu iStyle v Košiciach a tým sme získali status APR – autorizovaného partnera tejto spoločnosti a s tým sme získali výhodnejšie nákupné ceny, marketingovú podporu a ďalšie výhody. Predajňu sme ešte v roku 2010 premenovali na značku iStores. V roku 2011 sme predajňu presťahovali do nových exkluzívnych priestorov – do nákupného centra AUPARK v centre Košíc. Tým došlo v priebehu roku 2011 k ďalšiemu

nárastu obratu na značke Apple v tomto roku. V roku 2012 sme pokračovali v nastúpenom trende ďalšieho rozvíjania a budovania siete značkových predajní Apple. Na jeseň 2012 sme otvorili ďalšiu predajňu - v Banskej Bystrici v nákupnom centre Európa. Tesne pred koncom roku 2012 sme uzavreli dohodu s ďalším významným partnerom Apple – firmou Software Partner a prevzali sme pod svoju značku predajňu v nákupnom centre Polus City Center v Bratislave. Dohodli sme sa, že sieť značkových Apple predajní budeme ďalej rozširovať a budovať spolu pod spoločnou značkou **iStores**. V júni 2013 sme otvorili ďalšiu predajňu – v obchodnom centre Galéria v Trnave. V roku 2014 sme pokračovali v rozširovaní siete predajní Apple APR aj do zahraničia a to do **Českej republiky**. Začiatkom roku 2014 začala fungovať dcérska spoločnosť WESTech CZ, s.r.o. v ktorej vlastní spoločnosť WESTech 99 percentný podiel. Išlo o akvizíciu s českým APR reťazcom iTouch. Vďaka tejto akvizícii prešli pod značku **iStores 2** predajne v Českej republike – Olomouci a v Zlíne. Tento krok bol pre nás veľmi dôležitý, pomohol upevniť naše postavenie voči spoločnosti Apple, stali sme sa jej strategickým partnerom v regióne. Získali sme právo nakupovať aj z českej distribúcie, čím sme podstatne zlepšili dostupnosť tovaru v celej našej sieti. V roku 2016 sme rozširovali sieť predajní v Českej republike na celkových 5 predajní (Olomouc, Zlín, 2x Praha, Ostrava). Na Slovensku sme v roku 2016 takisto pokračovali s rozširovaním siete predajní iStores a otvorili sme novú predajňu v Nitre v OC Mlyny. V roku 2017 sme pokračovali v rozširovaní siete predajní iStores. V máji 2017 sme relokovali a redesignovali predajňu v OC Avion. Nová predajňa v AVIONE je s rozlohou viac ako 200 m² najväčšia APR predajňa spomedzi všetkých, aj konkurenčných na území Čiech a Slovenska. Je to naša vlajková loď a sme na ňu patrične pyšní. Poskytujeme v nej okrem bežného predaja tovaru aj doplnkové služby, medzi iným aj službu autorizovaného servisného centra – AASP. Na jeseň roku 2017 sme otvorili predajňu v Prešove v obchodnom centre Eperia. Celkovo teda sieť iStores mala ku koncu roku 2017 13 predajní: 5 v Českej republike a 8 na Slovensku. V roku 2018 sme v Českej republike relokovali a re-designovali predajne v obchodných centrách Harfa a Flóra. V roku 2019 sa počet predajní v Českej republike rozšíril na 7 (Aupark Hradec Králové, Šantovka Olomouc, Breda & Weinstein Opava, Fórum Nová Karolína Ostrava, Atrium Flóra Praha, Galerie Harfa Praha, Zlaté Jablko Zlín), takže celkový počet dosiahol 15 predajní. V sieti iStores sme sa sústredili na rozvoj predajných zručností našich zamestnancov so zameraním na predaj príslušenstva a doplnkových služieb. V roku 2019 sme pokračovali vo vzdelávaní našich zamestnancov a spustili loyality program pre našich zákazníkov. V očakávaní navýšenia online predaja boli re-designované weby www.istores.cz a www.istores.sk, rozšírené možnosti platieb (Apple pay) a výdajných miest (zasielkovna.sk/zasilkovna.cz)

Keďže sme v roku 2018 zaznamenali výrazný pokles tržieb oproti roku 2017, uvedomili sme si závislosť spoločnosti na niektorých faktoroch. Preto rok 2019 bol zameraný na diverzifikáciu. Počas roku 2019 prišlo k medziročnému nárastu tržieb takmer o 8 %.

V roku 2019 sme sa sústredili na získanie a rozvoj nových distribúcií. Podarilo sa nám získať distribúciu notebookov ASUS. Prostredníctvom ELKO GROUP vstúpiť na trh so značkou XIAOMI a podpísať distribučnú zmluvu so spoločnosťou ROBOROCK.

Vytvorili sme v spoločnosti Networking tím zložený z profesionálov známych v tomto obore. Podarilo sa mu priniesť do nášho portfólia distribúcie značiek 2N, UBIQUITY, MIKROTIK, HIKVISION-HIWACH, CYBERPOWER, Club 3D a ďalšie, ako aj spustiť projekt vlastnej značky štruktúrovanej kabeláže OxNET. V priebehu roka do spoločnosti nastúpili ďalší skúsení produktoví manažéri ktorí boli dedikovaní na rozvoj značiek DELL a Hewlett Packard.

S rozširujúcim sa portfóliom sme aktívne pracovali na akvizícii nových zákazníkov s cieľom zvýšiť podiel na lokálnom trhu. Počas roka sme zahájili spoluprácu so všetkými TELCO operátormi a s väčšinou kľúčových retail a e-tail partnerov. Pokračovala aj práca na rozširovaní SMB partnerskej siete a upevnenie spolupráce s existujúcimi a akvizícia nových zákazníkov v pôsobnosti VAD tímu.

Podporou pre spomínané aktivity bolo vytvorenie a spustenie novej B2B webovej stránky <https://online.westech.sk>, príchod nového marketingového riaditeľa a rozšírenie marketingového tímu ako aj zriadenie tímu pre kvalitu dát.

V roku 2020 v súvislosti so šírením choroby COVID 19, sme zaznamenali zvýšené náklady na zabezpečenie nákupu ochranných a dezinfekčných prostriedkov pre zamestnancov a dezinfekciu predajných plôch. V súvislosti s opatreniami Úradu verejného zdravotníctva a zatvorením materských a základných škôl sme zaznamenali výpadok zamestnancov z dôvodu čerpania PN a OČR. Retailová sieť iStores bola v priebehu roka 2020 niekoľkokrát počas dlhších časových úsekov zasiahnutá protiepidemiologickými opatreniami. Z toho dôvodu boli maloobchodné predajne povinne zatvorené,

zákaz vychádzania tiež obmedzil predaj v maloobchodných predajniach. Vzhľadom na túto situáciu sme sústredili našu pozornosť na vylepšovanie online služieb. Bol vylepšený a spustený vernostný program pre zákazníkov iStores ako aj zjednodušená a zrýchlená registrácia nových zákazníkov. Zároveň bol umožnený výkup použitých zariadení aj zákazníkom nakupujúcim online. Začiatkom roka bol uskutočnený opätovný redesign webstránky www.istores.cz. Počas roka prebehla relokácia predajne iStores v Banskej Bystrici do SC EUROPA s viac ako dvojnásobnou predajnou plochou. Prebiehala aj príprava na otvorenie novej APR predajne v nákupnom centre NIVY Bratislava, ktoré bolo nakoniec odložené na rok 2021. Množstvo zmien si vyžiadalo zdokonalenie a zdokumentovanie interných procesov, ktoré boli podrobne popísané a zaradené do smerníc iStores. Spustili sme nový nástroj na učenie a testovanie zamestnancov s názvom iTutor.

V distribučnom kanály sme pokračovali v rozširovaní portfólia a získavaní nových distribúcií a partnerstiev.

Získali sme práva na distribúciu produktov HUAWEI, Roidmi, realme, Legrand, BOSCH a FitStream. Uzavreli sme partnerstvo so značkou Logitech pre predaj gamingových produktov.

Tiež sme sa stali HPE a aruba Solutions Providerom a Hewlett Packard Power CDR partner pre computing and printing. Z notebookových značiek sme sa stali Lenovo a Acer business partnerom a DELL Technologies Gold Partner. Pre vlastnú značku štruktúrovanej kabeláže sme vytvorili webovú stránku www.oxnet.sk. Pokročili sme aj v práci na rozširovaní partnerskej siete. Rozšírenie portfólia smartfónov k nám pritiaholo nových zákazníkov venujúcich sa tomuto segmentu a posilnenie našej pozície v predaji notebookov presvedčilo váhajúcich zákazníkov k začatiu alebo rozšíreniu spolupráce. Pre vzdelávanie partnerov bol vytvorený web <https://skolenia.westech.sk/>. Aj napriek celosvetovým výpadkom vo výrobe u svetových výrobcov sme zaznamenali medziročný nárast v predaji notebookov o viac ako 10 000 kusov. Pre posilnenie a rozvoj SMB kanála koncom roka nastúpil do spoločnosti skúsený vedúci SMB tímu.

V roku 2021 sa centrála spoločnosti presťahovala do nových reprezentačných priestorov. Rok bol opäť poznačený protiepidemiologickými opatreniami. Z toho dôvodu boli maloobchodné predajne iStores povinne zatvorené od 1.1.2021 až do 18.4.2021 a opätovne na konci roka od 25.11. až do 9.12.2021. Keďže sme sa už v roku 2020 zamerali na vylepšovanie online služieb a procesov podarilo sa nám nielen vykryť výpadok predaja kamenných predajní, ale aj zvýšiť celkové predaje zákazníkom iStores. Online výkup použitých zariadení sa ukázal ako významná služba pre našich zákazníkov, ktorá prispela k dosiahnutým výsledkom. Začiatkom Q4 2021 prebehla relokácia predajne iStores v Prešove v rámci OC na miesto s výrazne väčšou predajnou plochou. Dňa 30.9.2021 sa uskutočnilo otvorenie novej APR predajne v nákupnom centre NIVY Bratislava, ktoré bolo odkladané počas predchádzajúceho roku kvôli pandémie. Už do konca roka sa predajňa zaradila medzi najvýznamnejšie predajne iStores predajnej siete.

V distribučnom predajnom kanále sme v roku 2021 získali niekoľko nových distribúcií. Určite najvýznamnejším partnerstvom uzavretým v roku 2021 je distribúcia produktov spoločnosti DELL Technologies. V súvislosti s novou distribúciou DELL sme posilnili náš tím o skúsených produktových manažérov a obchodníkov. Významnou je tiež získanie výhradnej distribúcie produktov jedného z najväčších výrobcov robotických vysávačov značky Roborock pre český a slovenský trh. Do portfólia smartfónov sme pridali distribúciu výrobkov značky OPPO patriacej k svetovej špičke vo svojej kategórii a v segmente tlačiarň distribúciu značky KYOCERA a obchodné partnerstvo so značkou Brother. Počas celého roka bol kladený dôraz na rozvoj SMB predajného kanálu a rozširovanie služieb pre našich zákazníkov. Dodávky počas celého obdobia komplikovali výpadky vo výrobe a nedostatočná kapacita dopravcov napriek čomu sme zaznamenali medziročný rast.

Rok 2022 sme začali s nádejami na úspešný rozbeh predaja po pandémie Covid-19 z rokov 2020-2021. Aj keď sme fungovali bez pandemických opatrení, čelili sme výzvam spojeným s vojnou na Ukrajine od 21. februára 2022. Tento konflikt viedol k globálnym zmenám a rapídne zvyšovaniu cien komodít, čo ovplyvnilo kúpyschopnosť koncových spotrebiteľov a B2B partnerov naprieč celým portfóliom.

V tejto ťažkej dobe sme sa rozhodli posilniť našu pozíciu na trhu a rozšírili sme nákupný a retail tím o nových produktových manažérov a obchodníkov, ktorí nám pomáhajú lepšie porozumieť potrebám našich zákazníkov.

V snahe byť čo najbližšie našim zákazníkom sme v spolupráci s dlhoročnými partnermi ASUS a Logitech zaviedli program Roadrunner. Tento program zabezpečuje pravidelné denné aktivity v teréne, poskytujúce nám aktuálne informácie o situácii našich partnerov.

V reakcii na obavy ohľadom kyberbezpečnosti, vyvolané vojnou na Ukrajine, sme venovali veľkú pozornosť bezpečnosti našich interných dát v spolupráci s naším IT tímom. Vďaka našej včasnej reakcii sa nám podarilo toto obdobie zvládnuť bez vážneho problému ktorý sa týkal zabezpečenia našich systémov.

V distribučnom predajnom kanále sme diverzifikovali portfólio značiek, pridávajúc medzi ne TCL, Cudy, vivo a ACER. Počas roka sme sa zameriavali aj na požiadavky zákazníkov a do portfólia sme pridali značku Canon.

Sústredili sme sa aj na medzinárodnú expanziu, pričom sme založili projekty WESTech CZ a WESTech HU a získali prvé distribučné kontrakty, vrátane významného kontraktu s DJI pre WESTech HU. Napriek výzvam sme dosiahli status Ubiquity ELITE distribútora, čo svedčí o našej spoľahlivej a vysokokvalitnej práci v oblasti distribúcie sieťových produktov. Úspešne sme pokračovali v predaji robotických vysávačov, zvýšili tržový podiel značky v našom autorizovanom teritóriu a získali nových zákazníkov a predajné kanály.

V rámci expanzie na trhu sme otvorili nové iStores APR predajne v Prešove v OC Novum a v Promenáde v Nitre s cieľom rozšíriť dostupnosť produktov Apple pre našich zákazníkov. Udalosťou bolo otvorenie APR predajne v najväčšom nákupnom centre v Bratislave - OC NIVY. Významnou úlohou pre náš tím bolo aj neustále zdokonaľovanie služieb pre našich SMB zákazníkov. Po pandémie sme sa rozhodli usporiadať IT konferenciu We Love IT (WEIT) spojenú s prezentáciou produktov našich biznis partnerov vďaka rozšíreniu nášho marketingového oddelenia. Táto sa stretla s veľmi pozitívnou odozvou zo strany našich dodávateľov aj zákazníkov.

Paralelne s aktivitami na tuzemskom trhu sme rozvíjame svoje aktivity aj v ostatných členských štátoch EU. V roku 2017 sa nám darilo obsluhovať zákazníkov Maďarska, Rakúska, Holandska, Nemecka, Čiech. Menšie zákazky sa podarilo vyviezť aj do Belgicka a Švajčiarska. V rokoch 2018 a 2019 sme pracovali na stabilizácii existujúcej zákazníckej základne súčasne s akvizíciou nových zákazníkov v rámci celej Európskej únie. V roku 2020 sme pokračovali v rozbehnutých aktivitách a pre zákazníkov EU mimo Slovenska a Českej republiky sprístupnili webovú stránku <https://westech.eu/>. V roku 2021 sme pokračovali v získavaní nových zahraničných zákazníkov čo sa nám darilo aj vďaka rozšírenej ponuke produktov a v tomto trende sme pokračovali roku 2022 a 2023.

Rok 2023 bol obdobím výrazných výziev a úspechov, ktoré nám pomohli formovať našu spoločnosť v novom svetle. Napriek ťažkostiam spojeným s trvajúcim vojnovým konfliktom na Ukrajine a rastúcou infláciou sme pokračovali v našom úsilí o úspešný predaj v rámci všetkých našich rozbehnutých projektov.

Aktívne sme sa zapojili do vládneho projektu "Digitálny žiak", kde sme produktmi značiek Apple, Lenovo, Dell, Asus, HP a Samsung podporili rozvoj digitálnych zručností a zlepšili prístup k digitálnym technológiám pre žiakov zo sociálne znevýhodneného prostredia. Nakoľko rozumieme dôležitosť tohto projektu v rámci budúcnosti našej krajiny, boli sme radi, že svojou prácou vieme pomôcť k rozvoju zručností detí zo všetkých sociálnych skupín. Nadšenie pre IT technológie je nám vlastné a preto sme starostlivo počúvali požiadavky našich zákazníkov s cieľom maximálnej podpory pre úspešnosť tohto projektu.

V oblasti dodávateľov sme rozšírili náš záber na nové značky, ako sú ZTE, Thomson, Meross, Sensibo, Carneo a Dreame, čo nám umožnilo diverzifikovať našu ponuku a posilniť naše postavenie na trhu. Naše rozhodnutie zamerať sa na existujúcu bázu a nové obchodné vzťahy prinieslo mimoriadne úspechy v predaji značiek Asus, DELL, Lenovo, GARMIN a Kyocera. V kategórii komponenty sme dosiahli najväčšie úspechy so značkami GIGABYTE a G.SKILL. Mimoriadny úspech sme dosiahli aj s novo podpísanými kontraktmi z predchádzajúceho roka pre značky Cudy a Bluetti. S cieľom reagovať na potreby zákazníkov sme vstúpili do partnerstiev v kategórii Beauty & Health, pričom najvýraznejšie značky FITSTREAM, ACRA a Philips nám poskytli nové príležitosti na trhu.

S úsilím o lepšiu špecifikáciu potrieb zákazníkov sme rozšírili náš retailový tím, aby sme mohli efektívnejšie zodpovedať ich požiadavkám.

Zamerali sme sa aj na naše novovzniknuté projekty v zahraničí, vytvárajúc tímy obchodných špecialistov pre WESTech CZ a WESTech HU.

V septembri sme otvorili tri nové predajne iStores v Novom koncepte – Mono Apple Authorise Reseller v mestách Martin, Liptovský Mikuláš a Lučenec, čím sme zlepšili dostupnosť našich produktov Apple v novom, veľmi atraktívnom, dizajne.

Počas roka sme sa stretávali na obchodných rokovaníach s našimi partnermi. Pre tých, ktorí sú vzdialenejší sme usporiadali dva eventy „WEIT on the GO“ spojené s prezentáciami produktov našich partnerov vo Vysokých Tatrách a Terchovej.

Ako je našim každoročným zvykom stretli sme sa s našimi obchodnými partnermi aj na hlavnom Evente roka „We Love IT“ v šamorínskom X-Bionicu. Celý IT svet je aktuálne zameraný na umelú inteligenciu a teda aj náš hlavný event sa niesol v téme „AI“. Túto tému sme prebrali s na slovo vzatými odborníkmi v panelovej diskusii o umelej inteligencii. Prediskutovali sme svoje názory s generálnymi riaditeľmi spoločností Microsoft Slovensko a DELL Technologies Slovensko a odborníkom na etiku AI z Kempelenovho inštitútu inteligentných technológií. Vďaka našej oddanosti a flexibilitě sme sa dokázali úspešne prispôbiť výzvam trhu a dosiahnuť výnimočné výsledky.

Vďaka našej oddanosti a flexibilitě sme sa počas roka 2024 dokázali úspešne prispôbiť výzvam trhu a dosiahnuť výnimočné výsledky za čo ďakujeme všetkým, ktorí prispeli k našim úspechom.

Investícia do spoločnosti Swiss spol. s r.o.

Počas roka 2016 prebiehali rokovania o možnej akvizícii a kapitálového vstupu do spoločnosti Swiss – autorizovaného servisného strediska pre renomované značky ako Apple, HP, Fujitsu Siemens, Lexmark a mnohé ďalšie. Došlo k dohode a koncom roku 2016 sa spoločnosť WESTech stala majoritným vlastníkom spoločnosti SWISS (51%) . Tento krok bol veľmi významný a bude znamenať ďalšie skvalitnenie služieb pre našich zákazníkov v sieti iStores. V roku 2017 sme pokračovali v rozvíjaní spolupráce so spoločnosťou Swiss . V roku 2018 sa podarilo dohodnúť spoluprácu so spoločnosťou Acer a to poskytovaním on-site servisu na notebooky tejto značky. Rovnako sa otvorili jednaná o spolupráci s významnými značkami s IT a spotrebnej elektroniky. Počas roka 2019 rozšírila spoločnosť svoje pôsobenie v Českej republike otvorením pobočky v Olomouci. V roku 2020 spoločnosť otvorila pobočku v Prahe. Uzavrela významnú dohodu o poskytovaní servisu pre značku Asus. Rozšírila svoje služby o poskytovanie servisu pre značku Roborock aROIDmi, V roku 2021 sa otvorili jednaná so spoločnosťami OPPO a TCL, ktoré v priebehu roka neboli ukončené. V roku 2022 sa uzatvorila dohoda o poskytovaní servisu so spoločnosťou TCL a otvorili rokovania o možnej spolupráci so značkou Lenovo. V roku 2023 sa nakoniec podarilo dohodnúť na podmienkach poskytovania servisnej podpory spoločnosti Lenovo.

Investícia do spoločnosti ARAŠID spol. s r. o.

V roku 2018 sa podarilo úspešne dokončiť dlhšie trvajúce rokovania o akvizícii spoločnosti ARAŠID. WESTech sa tak stal v polovici roka väčšinovým vlastníkom tejto spoločnosti. Spoločnosť ARAŠID prevádzkuje významné siete kamenných a online predajní so zameraním na gaming a smartfóny. Predajne mp3.sk/progamingshop.sk sa nachádzajú v 15 nákupných centrách naprieč Slovenskom. Online predajne progaminshop.sk a mp3.sk sú známe väčšine priaznivcov video hier a smartfónov. WESTech je odborníkom na komplexné IT riešenia a rozširovanie nášho portfólia získaním progamingshop.sk a MP3.sk bol pre nás logickým ďalším krokom. WESTech tak poskytuje predaj, distribúciu, servis a softvérové riešenia pre širokú škálu produktov a služieb v obchodných a zábavných segmentoch. Akvizíciou spoločnosti Arašid rozširujeme našu maloobchodnú sieť a dostávame sa bližšie k našim zákazníkom. Veríme, že úzka spolupráca s existujúcim manažmentom v kombinácii s našim know-how, obchodnými vzťahmi a finančnými kapacitami povedie k lepším nákupným zážitkom pre našich zákazníkov a zabezpečí ďalší rozvoj spoločnosti. Počas roka 2019 prebiehala konsolidácia portfólia a procesov medzi materskou a dcérskou spoločnosťou, ktorá pokračovala aj počas celého roka 2020. Počas roka 2021 prišlo k zmene vo vední spoločnosti ARAŠID, re-dizajnu niektorých predajní a koncom roka otvoreníu „vlajkovej“, predajne Play-Go-Smart v obchodnom centre NIVY.

EKONOMICKÉ A FINANČNÉ UKAZOVATELE SPOLOČNOSTI

Majetok	31.12.2023		31.12.2022		Zmena	
	EUR	%	EUR	%	EUR	%
Neobežný majetok						
Dlhodobý nehmotný majetok	255 411	0,35	205 807	0,35	49 604	24,10
Dlhodobý hmotný majetok	1 899 082	2,63	1 538 409	2,60	360 673	23,44
Dlhodobý finančný majetok	6 514 483	9,03	5 819 115	9,85	695 368	11,95
Neobežný majetok celkom	8 668 976	12,02	7 563 331	12,81	1 105 645	14,62
Obežný majetok						
Zásoby	21 371 208	29,64	20 943 246	35,46	427 962	2,04
Dlhodobé pohľadávky	60 305	0,08	0	0,00	60 305	100,00
Krátkodobé pohľadávky	31 174 382	43,23	26 429 514	44,75	4 744 868	17,95
Finančné účty	8 936 835	12,39	2 207 108	3,74	6 729 727	304,91
Obežný majetok celkom	61 542 730	85,35	49 579 868	83,95	11 962 862	24,13
Časové rozlíšenie	1 895 030	2,63	1 913 072	3,24	-18 042	-0,94
Majetok celkom	72 106 736	100,00	59 056 271	100,00	13 050 465	22,10

Vlastné imanie a záväzky	31.12.2023		31.12.2022		Zmena	
	EUR	%	EUR	%	EUR	%
Vlastné imanie						
Základné imanie	33 195	0,05	33 195	0,06	0	0,00
Oceňovacie rozdiely z precenenia	3 409 292	4,73	2 859 870	4,84	549 422	0,00
Fondy zo zisku	3 318	0,00	3 318	0,01	0	0,00
Výsledok hospodárenia minulých rokov	33 311 748	46,20	28 810 373	48,78	4 501 375	15,62
Výsledok hospodárenia za účtovné obdobie	4 020 587	5,58	5 501 375	9,32	-1 480 788	-26,92
Vlastné imanie celkom	40 778 140	56,55	37 208 131	63,00	3 570 009	9,59
Záväzky						
Dlhodobé rezervy	4 000	0,01	4 000	0,01	0	0,00
Krátkodobé rezervy	304 512	0,42	254 653	0,43	49 859	19,58
Dlhodobé záväzky	749 246	1,04	709 348	1,20	39 898	5,62
Krátkodobé záväzky	26 631 493	36,93	17 942 095	30,38	8 689 398	48,43
Krátkodobé finančné výpomoci	0	0,00	0	0,00	0	0,00
Bankové úvery	0	0,00	0	0,00	0	0,00
Záväzky celkom	27 689 251	38,40	18 910 096	32,02	8 779 155	46,43
Časové rozlíšenie	3 639 345	5,05	2 938 044	4,97	701 301	0,00
Vlastné imanie a záväzky celkom	72 106 736	100,00	59 056 271	100,00	13 050 465	22,10

Výnosová situácia	31.12.2023		31.12.2022		Zmena	
	EUR	%	EUR	%	EUR	%
Tržby z predaja tovaru	231 930 637	118,75	195 307 184	100,00	36 623 453	18,75
Náklady vynaložené na obstaranie predaného tovaru	217 333 954	111,28	181 995 657	93,18	35 338 297	19,42
Obchodná marža	14 596 683	7,47	13 311 527	6,82	1 285 156	9,65
Tržby z predaja služieb	434 070	0,22	364 253	0,19	69 817	19,17
Náklady na predané služby	3 290 283	1,68	2 629 990	1,35	660 293	25,11
Pridaná hodnota	11 740 470	6,01	11 045 790	5,66	694 680	6,29
Osobné náklady	6 878 598	3,52	5 325 200	2,73	1 553 398	29,17
Dane a poplatky	4 931	0,00	4 943	0,00	-12	-0,24
Odpisy a opravné položky k dlhodobému hmotnému a nehmotnému majetku	561 436	0,29	645 816	0,33	-84 380	-13,07
Zisk z predaja dlhodobého majetku a materiálu	41 645	0,02	23 658	0,01	17 987	76,03
Ostatné výnosy z hospodárskej činnosti	859 597	0,44	699 611	0,36	159 986	22,87
Ostatné náklady na hospodársku činnosť	247 054	0,13	108 938	0,06	138 116	126,78
Tvorba/zúčtovanie opravných položiek	-31 917	-0,02	40 449	0,02	-72 366	-178,91
Výsledok hospodárenia z hospodárskej činnosti	4 981 610	2,55	5 643 713	2,89	-662 103	-11,73
Výnosy z cenných papierov			1 000 000		-1 000 000	-100,00
Finančné výnosy	813 508	0,42	732 646	0,38	80 862	11,04
Finančné náklady	600 643	0,31	628 916	0,32	-28 273	-4,50
Tvorba/zúčtovanie opravných položiek	0	0,00	0	0,00	0	0,00
Výsledok hospodárenia z finančnej činnosti	212 865	0,11	1 103 730	0,57	-890 865	-80,71
Výsledok hospodárenia za účt. obdobie pred zdanením	5 194 475	2,66	6 747 443	3,45	-1 552 968	-23,02
Daň z príjmov z bežnej činnosti	1 173 888	0,60	1 246 068	0,64	-72 180	-5,79
Výsledok hospodárenia za účtovné obdobie po zdanení	4 020 587	2,06	5 501 375	2,82	-1 480 788	-26,92

Vývoj obratu spoločnosti

	2019	2020	2021	2022	2023
Obrat	234 602 181	220 289 172	186 440 362	195 671 437	232 364 707
Hospodársky výsledok po zdanení	5 678 063	7 647 626	4 875 214	5 501 375	4 020 587

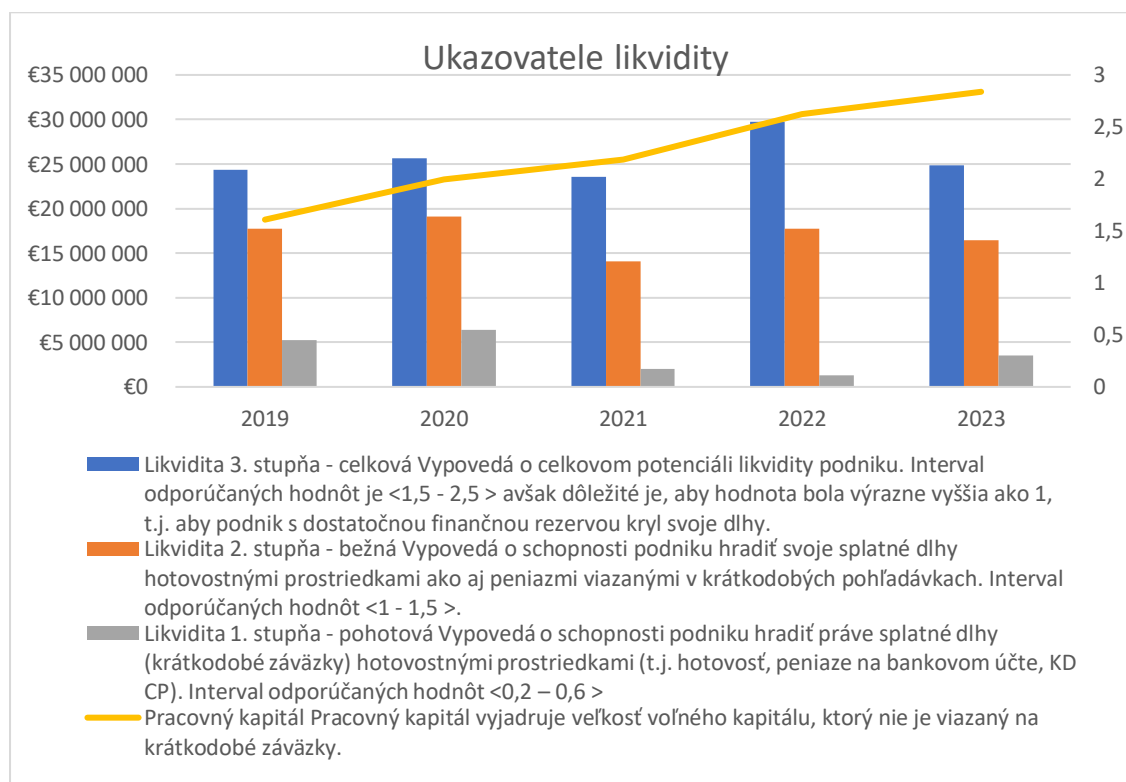


Pomerové ukazovatele finančnej analýzy

Analýza likvidity

Definuje súhrn všetkých potencionálne likvidných prostriedkov, ktoré má spoločnosť k dispozícii na úhradu svojich splatných záväzkov. Pomocou nižšie uvedených ukazovateľov likvidity teda skúmame schopnosť podniku hrať svoje záväzky a členíme ich podľa likvidnosti obežných aktív uvedených v čitateľovi.

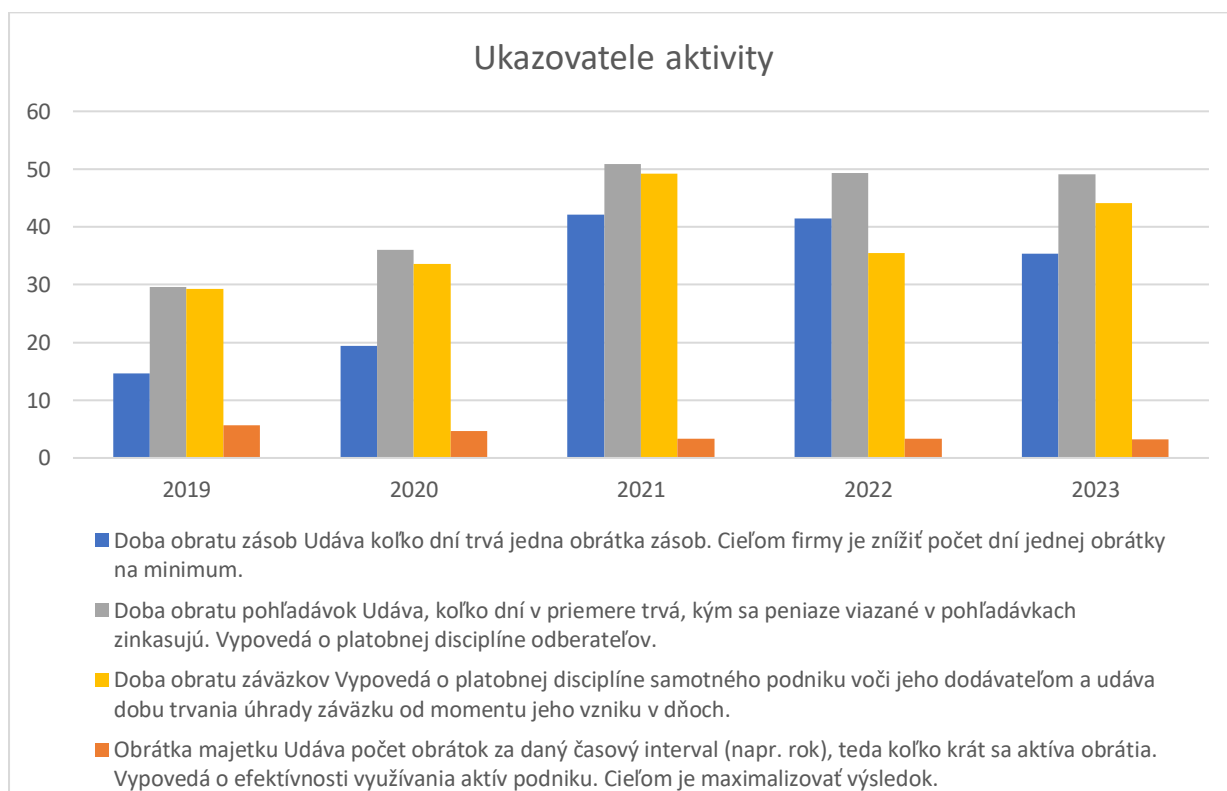
	2019	2020	2021	2022	2023
Likvidita 3. stupňa - celková <i>Vypovedá o celkovom potenciáli likvidity podniku. Interval odporúčaných hodnôt je <1,5 - 2,5 > avšak dôležité je, aby hodnota bola výrazne vyššia ako 1, t.j. aby podnik s dostatočnou finančnou rezervou kryl svoje dlhy.</i>	2,09	2,2	2,02	2,55	2,13
Likvidita 2. stupňa - bežná <i>Vypovedá o schopnosti podniku hrať svoje splatné dlhy hotovostnými prostriedkami ako aj peniazmi viazanými v krátkodobých pohľadávkach. Interval odporúčaných hodnôt <1 - 1,5 >.</i>	1,52	1,64	1,21	1,52	1,41
Likvidita 1. stupňa - pohotová <i>Vypovedá o schopnosti podniku hrať práve splatné dlhy (krátkodobé záväzky) hotovostnými prostriedkami (t.j. hotovosť, peniaze na bankovom účte, KD CP). Interval odporúčaných hodnôt <0,2 – 0,6 ></i>	0,45	0,55	0,17	0,11	0,3
Pracovný kapitál <i>Pracovný kapitál vyjadruje veľkosť voľného kapitálu, ktorý nie je viazaný na krátkodobé záväzky.</i>	18 764 478 €	23 265 196 €	25 527 554 €	30 612 801 €	33 107 113 €



Ukazovatele aktivity

Ukazovateľmi aktivity posudzujeme ako efektívne spoločnosť zhodnocuje jednotlivé veličiny vo výrobnom procese firmy. Vyjadruje aká je napríklad priemerná doba spracovania zásob, splatenia pohľadávok, spracovania aktív či splatenia záväzkov.

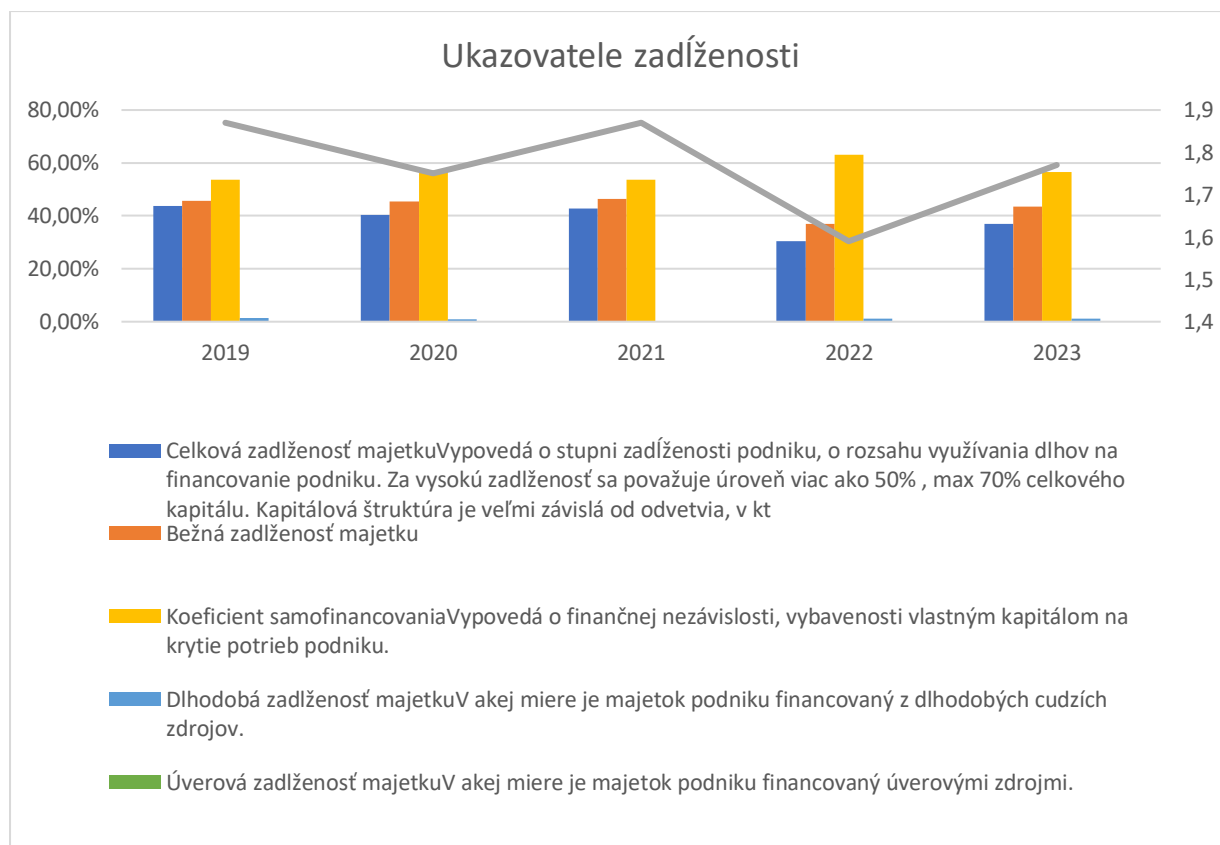
v dňoch	2019	2020	2021	2022	2023
Doba obratu zásob <i>Udáva koľko dní trvá jedna obrátka zásob. Cieľom firmy je znížiť počet dní jednej obrátky na minimum.</i>	14,68	19,44	42,16	41,41	35,4
Obrátka majetku <i>Udáva počet obrátok za daný časový interval (napr. rok), teda koľko krát sa aktíva obrátia. Vypovedá o efektívnosti využívania aktív podniku. Cieľom je maximalizovať výsledok.</i>	5,62	4,66	3,35	3,31	3,22
Doba obratu pohľadávok <i>Udáva, koľko dní v priemere trvá, kým sa peniaze viazané v pohľadávkach zinkasujú. Vypovedá o platobnej disciplíne odberateľov.</i>	29,64	36,05	50,9	49,3	49,06
Doba obratu záväzkov <i>Vypovedá o platobnej disciplíne samotného podniku voči jeho dodávateľom a udáva dobu trvania úhrady záväzku od momentu jeho vzniku v dňoch.</i>	29,27	33,53	49,23	35,47	44,06



Ukazovatele zadĺženosti

Ukazovatele v skratke vypovedajú o tom, aká časť majetku je financovaná z cudzieho kapitálu. Analýza zadĺženosti zaujíma hlavne investorov a poskytovateľov dlhodobých úverov.

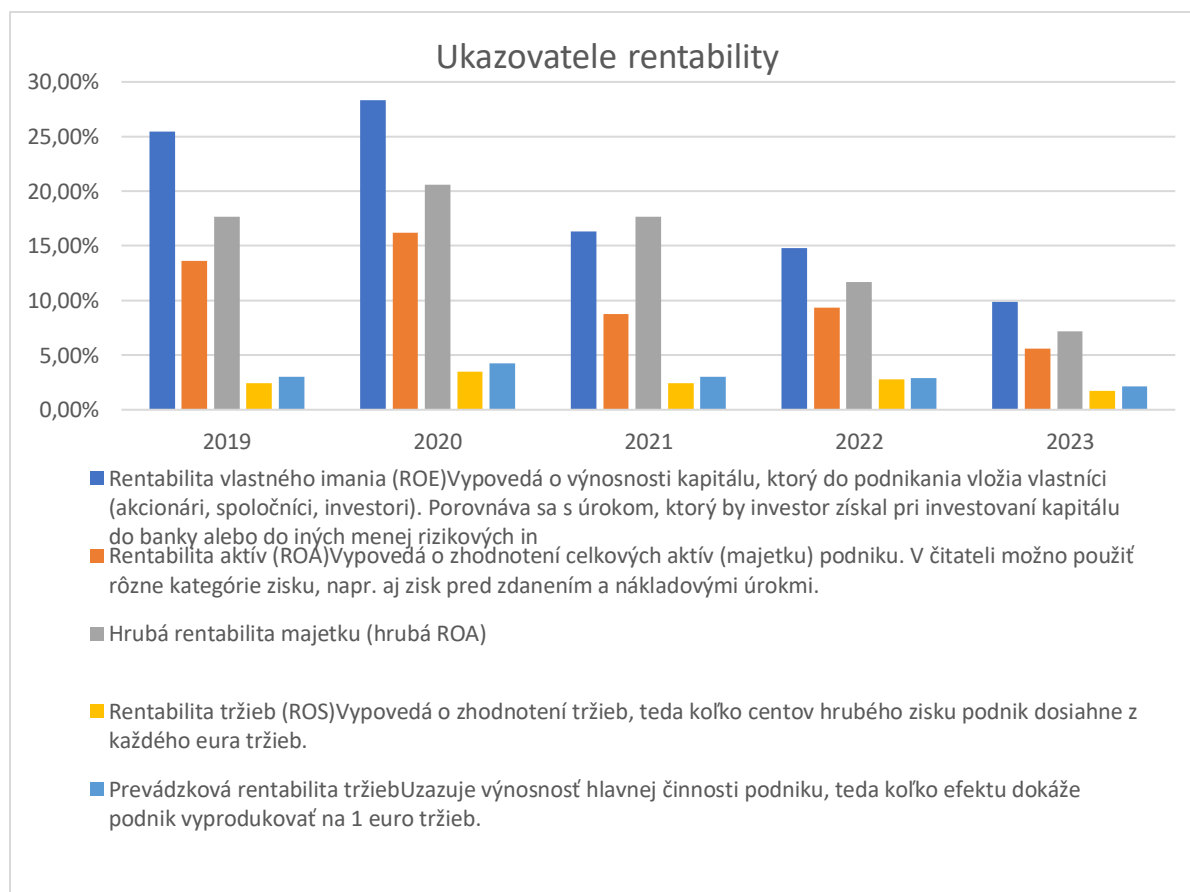
	2019	2020	2021	2022	2023
Celková zadĺženosť majetku <i>Vypovedá o stupni zadĺženosti podniku, o rozsahu využívania dlhov na financovanie podniku. Za vysokú zadĺženosť sa považuje úroveň viac ako 50%, max 70% celkového kapitálu. Kapitálová štruktúra je veľmi závislá od odvetvia, v ktorom podnik pôsobí</i>	43,68%	40,26%	42,73%	30,38%	36,93%
Bežná zadĺženosť majetku	45,73%	45,35%	46,39%	37,00%	43,45%
Finančná páka <i>Ukazovateľ finančná páka vypovedá o tom, akú časť aktív tvorí vlastný kapitál.</i>	1,87	1,75	1,87	1,59	1,77
Koeficient samofinancovania <i>Vypovedá o finančnej nezávislosti, vybavenosti vlastným kapitálom na krytie potrieb podniku.</i>	53,57%	57,12%	53,61%	63,00%	56,55%
Dlhodobá zadĺženosť majetku <i>V akej miere je majetok podniku financovaný z dlhodobých cudzích zdrojov.</i>	1,30%	0,82%	0,00%	1,20%	1,04%
Úverová zadĺženosť majetku <i>V akej miere je majetok podniku financovaný úverovými zdrojmi.</i>	0,00%	0,00%	0,00%	0,00%	0,00%



Ukazovatele rentability

Ukazovatele rentability prinášajú základný obraz o efektívite podnikania. Dokážu poukázať, či je efektívnejšie využívať vlastné zdroje alebo cudzí kapitál, ako sa zhodnotil vlastný kapitál v podnikaní, ako efektívne spoločnosť vytvára zisk.

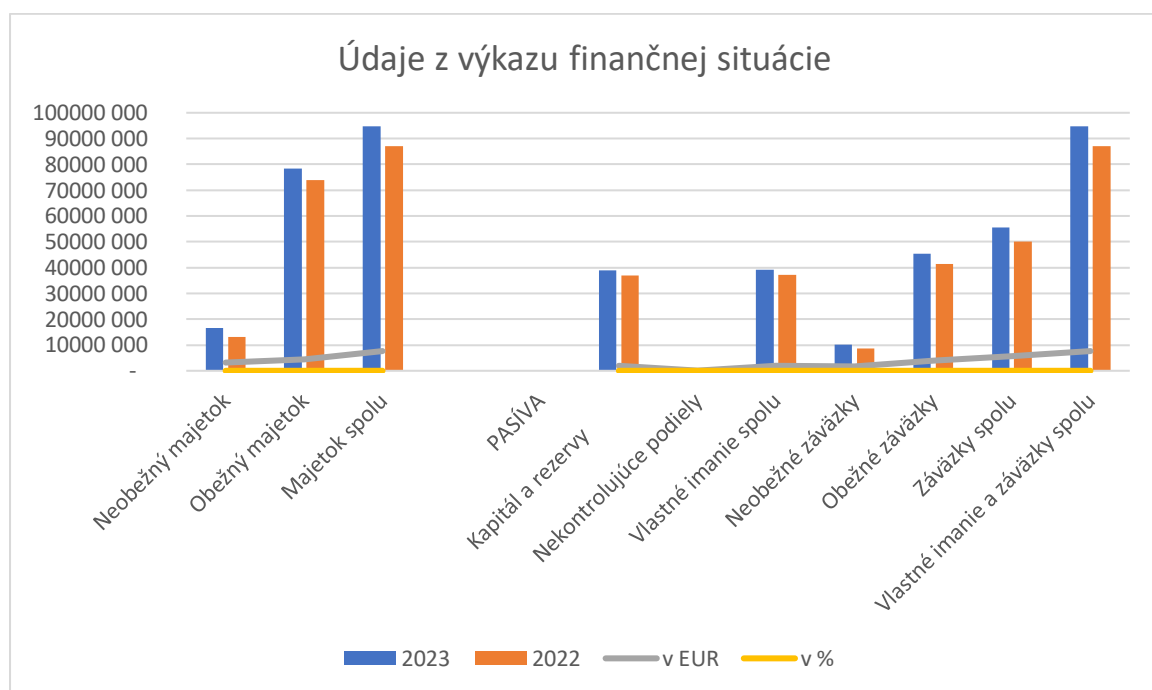
	2019	2020	2021	2022	2023
Rentabilita vlastného imania (ROE) <i>Vypovedá o výnosnosti kapitálu, ktorý do podnikania vložia vlastníci (akcionári, spoločníci, investori). Porovnáva sa s úrokom, ktorý by investor získal pri investovaní kapitálu do banky alebo do iných menej rizikových investícií.</i>	25,43%	28,35%	16,33%	14,79%	9,86%
Rentabilita aktív (ROA) <i>Vypovedá o zhodnotení celkových aktív (majetku) podniku. V čitateli možno použiť rôzne kategórie zisku, napr. aj zisk pred zdanením a nákladovými úrokmi.</i>	13,63%	16,20%	8,76%	9,32%	5,58%
Hrubá rentabilita majetku (hrubá ROA)	17,69%	20,58%	17,69%	11,71%	7,20%
Rentabilita tržieb (ROS) <i>Vypovedá o zhodnotení tržieb, teda koľko centov hrubého zisku podnik dosiahne z každého eura tržieb.</i>	2,42%	3,47%	2,42%	2,80%	1,73%
Prevádzková rentabilita tržieb <i>Ukazuje výnosnosť hlavnej činnosti podniku, teda koľko efektu dokáže podnik vyprodukovať na 1 euro tržieb.</i>	3,02%	4,27%	3,02%	2,87%	2,14%



Konsolidované výsledky

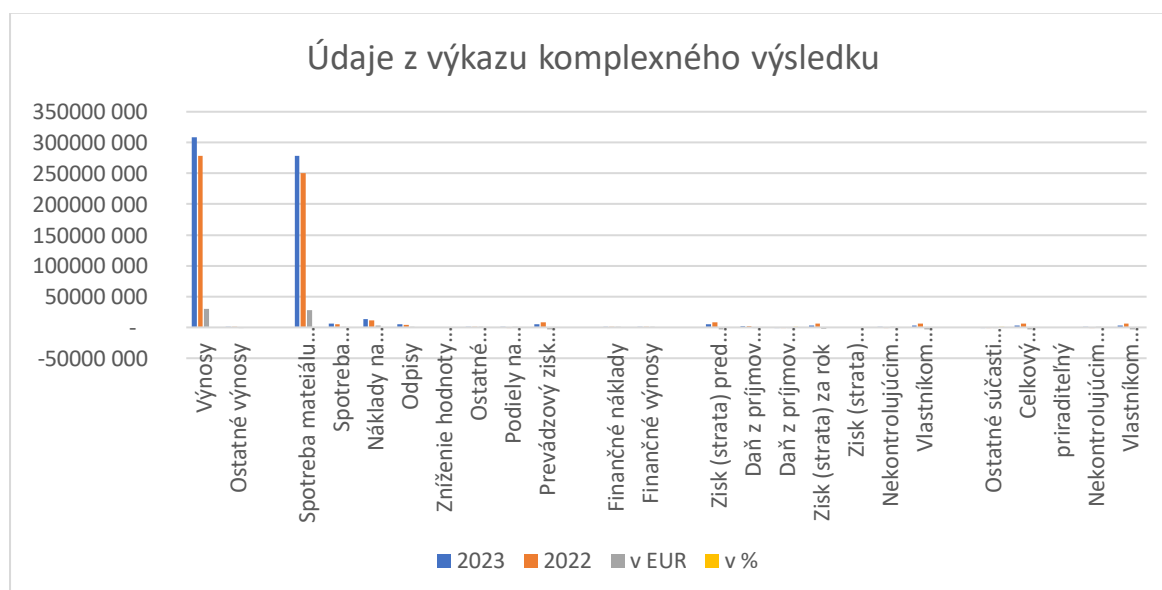
Výkaz o finančnej situácii

AKTÍVA	2023	2022	Zmena	
			v EUR	v %
Neobežný majetok	16 462 028	13 211 518	3 250 510	24,60
Obežný majetok	78 258 562	73 868 161	4 390 401	5,94
Majetok spolu	94 720 590	87 079 679	7 640 911	8,77
PASÍVA				
Kapitál a rezervy	38 826 345	36 851 289	1 975 056	5,36
Nekontrolujúce podiely	307 768	248 264	59 504	23,97
Vlastné imanie spolu	39 134 113	37 099 553	2 034 560	5,48
Neobežné záväzky	10 211 541	8 619 730	1 591 811	18,47
Obežné záväzky	45 374 936	41 360 396	4 014 540	9,71
Záväzky spolu	55 586 477	49 980 126	5 606 351	11,22
Vlastné imanie a záväzky spolu	94 720 590	87 079 679	7 640 911	8,77



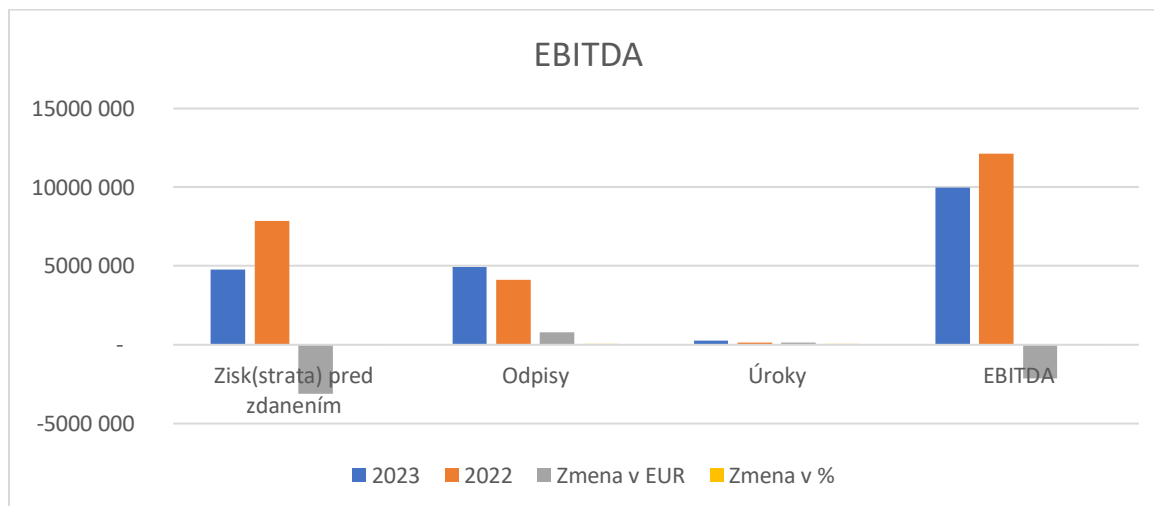
Výkaz komplexného výsledku

	2023	2022	Zmena	
			v EUR	v %
Výnosy	308 210 791	278 469 249	29 741 542	10,68
Ostatné výnosy	843 968	900 713	- 56 745	- 6,30
Spotreba materiálu a energie, náklady na tovar	278 301 156	250 731 829	27 569 327	11,00
Spotreba ostatných služieb	6 060 696	4 802 350	1 258 346	26,20
Náklady na zamestnanecké požitky	13 905 387	11 042 241	2 863 146	25,93
Odpisy	4 918 245	4 110 817	807 428	19,64
Zníženie hodnoty dlhodobého majetku	-	-	-	-
Ostatné prevádzkové náklady	887 702	663 011	224 691	33,89
Podiely na zisku(strate) pridružených spoločností	4 312	- 17 707	22 019	- 124,35
Prevádzkový zisk (strata)	4 985 885	8 002 007	- 3 016 122	- 37,69
Finančné náklady	935 061	708 269	226 792	32,02
Finančné výnosy	730 310	581 159	149 151	25,66
Zisk (strata) pred zdanením	4 781 134	7 874 897	- 3 093 763	- 39,29
Daň z príjmov splatná z bežnej činnosti	1 527 463	1 947 634	- 420 171	- 21,57
Daň z príjmov odložená z bežnej činnosti	- 134 552	- 81 028	- 53 524	66,06
Zisk (strata) za rok	3 388 223	6 008 291	- 2 620 068	- 43,61
Zisk (strata) priraditeľný				
Nekontrolujúcim podielom	65 078	- 45 013	110 091	- 244,58
Vlastníkom materskej spoločnosti	3 323 145	6 053 304	- 2 730 159	- 45,10
Ostatné súčasti komplexného výsledku	- 71 793	- 26 439	- 45 354	171,54
Celkový komplexný výsledok za rok priraditeľný	3 316 430	5 981 852	- 2 665 422	- 44,56
Nekontrolujúcim podielom	53 552	- 60 294	113 846	- 188,82
Vlastníkom materskej spoločnosti	3 262 878	6 042 146	- 2 779 268	- 46,00



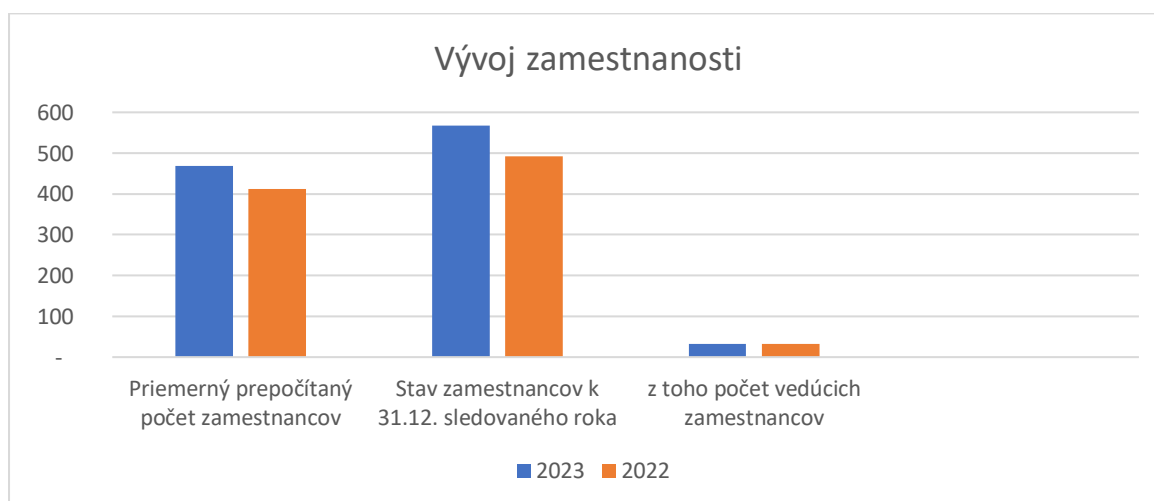
EBITDA

	2023	2022	Zmena	
			v EUR	v %
Zisk(strata) pred zdanením	4 781 134	7 874 897	- 3 093 763	- 39,29
Odpisy	4 918 245	4 110 817	807 428	19,64
Úroky	278 689	136 539	142 150	104,11
EBITDA	9 978 068	12 122 253	- 2 144 185	- 17,69

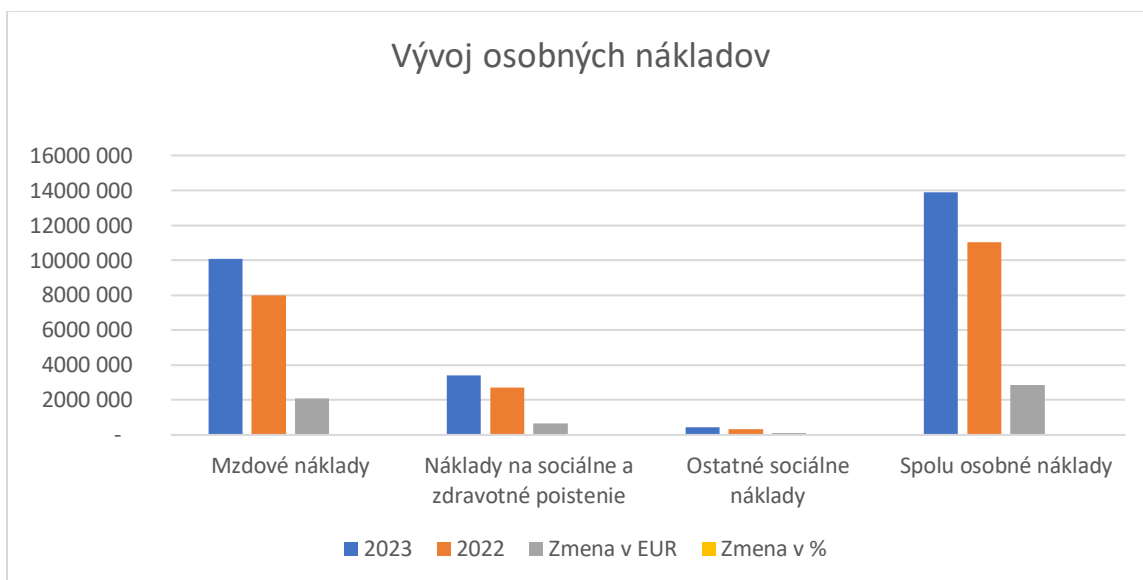


Vývoj zamestnanosti v Skupine

Zamestnanci	2023	2022
Priemerný prepočítaný počet zamestnancov	469	412
Stav zamestnancov k 31.12. sledovaného roka	568	492
z toho počet vedúcich zamestnancov	33	32



Osobné náklady	2023	2022	Zmena	
			v EUR	v %
Mzdové náklady	10 071 072	7 974 835	2 096 237	26,29
Náklady na sociálne a zdravotné poistenie	3 389 550	2 722 128	667 422	24,52
Ostatné sociálne náklady	444 765	345 278	99 487	28,81
Spolu osobné náklady	13 905 387	11 042 241	2 863 146	25,93



Predpokladaný budúci vývoj v roku 2024

Predpokladaný budúci vývoj v roku 2024:

Nakoľko nás posledné roky naučili, že predikovať úspešnosť predaja môžeme, ale nevieme predikovať globálnu situáciu veríme, že svojou neobľomnosťou a vytrvalosťou dosiahneme pozitívne výsledky tak, ako aj v predošlých rokoch. Chceme sa v roku 2024 zamerať na promovanie značky WESTech ako inovátora technológií, postupov a férového jednanie s obchodnými partnermi.

Aj naďalej nám bude záležať na rozširovaní ponuky nášho portfólia, udržiavaní výborných vzťahov s našimi partnermi ako aj akvizícii nových zákazníckych segmentov.

Nemenej dôležité pre nás bude vynaložiť maximálne úsilie na udržanie pozície hlavného partnera spoločnosti Apple na Slovensku a v Českej republike a byť rovnako stabilným a novátorským hráčom v oblasti IT.

Údaje o dôležitých skutočnostiach vzťahujúcich sa na účtovnú závierku

Individuálna aj konsolidovaná účtovná závierka boli zostavené ako riadne, za predpokladu nepretržitého pokračovania činnosti.

Spoločnosť nenadobudla a nevlastní vlastné akcie, dočasné listy a vlastné obchodné podiely.

Spoločnosť nevynaložila žiadne výdavky na výskum a vývoj, lebo nie je na to zriadená, ani na to nie sú s ohľadom na predmet podnikania vecné dôvody.

Nové skutočnosti

Po 31. decembri 2023 nenastali udalosti, ktoré majú významný vplyv na verné zobrazenie skutočností uvádzaných v tejto konsolidovanej výročnej správe za rok 2023.

Organizačná zložka v zahraničí

Spoločnosť nezriadila žiadnu organizačnú zložku v zahraničí.



Ing. Aneta Bučková, MBA – CFO, prokurista spoločnosti

Súčasťou výročnej správy je individuálna a konsolidovaná účtovná závierka za rok 2023 a správa audítora.

V Bratislave, dňa 22. 10. 2024

Správa nezávislého audítora z auditu konsolidovanej účtovnej závierky

Správa k ďalším požiadavkám zákonov a iných predpisov

Skupina WESTech, spol. s r.o. Bratislava

za účtovné obdobie k 31. 12. 2023

SPRÁVA NEZÁVISLÉHO AUDÍTORA

Spoločníkom a štatutárnemu orgánu spoločnosti WESTech, spol. s r.o., Bratislava

Správa z auditu konsolidovanej účtovnej závierky

Názor

Uskutočnila som audit konsolidovanej účtovnej závierky spoločnosti WESTech, spol. s r.o. a jej dcérskych spoločností („skupina“), ktorá obsahuje konsolidovaný výkaz o finančnej situácii k 31. decembru 2023, konsolidovaný výkaz komplexného výsledku, konsolidovaný výkaz zmien vlastného imania, konsolidovaný výkaz peňažných tokov za rok končiaci sa k uvedenému dátumu, a poznámky, ktoré obsahujú súhrn významných účtovných zásad a účtovných metód.

Podľa môjho názoru, priložená konsolidovaná účtovná závierka poskytuje pravdivý a verný obraz konsolidovanej finančnej situácie skupiny k 31. decembru 2023, konsolidovaného výsledku jej hospodárenia a konsolidovaných peňažných tokov za rok končiaci sa k uvedenému dátumu podľa Medzinárodných štandardov finančného výkazníctva (IFRS) v znení prijatom Európskou úniou.

Základ pre názor

Audit som vykonala podľa medzinárodných audítorských štandardov (International Standards on Auditing, ISA). Moja zodpovednosť podľa týchto štandardov je uvedená v odseku Zodpovednosť audítora za audit konsolidovanej účtovnej závierky. Od skupiny som nezávislá podľa ustanovení zákona č. 423/2015 o štatutárnom audite a o zmene a doplnení zákona č. 431/2002 Z. z. o účtovníctve v znení neskorších predpisov (ďalej len „zákon o štatutárnom audite“) týkajúcich sa etiky, vrátane Etického kódexu audítora, relevantných pre môj audit konsolidovanej účtovnej závierky a splnila som aj ostatné požiadavky týchto ustanovení týkajúcich sa etiky. Som presvedčená, že audítorské dôkazy, ktoré som získala, poskytujú dostatočný a vhodný základ pre môj názor.

Zodpovednosť štatutárneho orgánu a osôb poverených spravovaním za konsolidovanú účtovnú závierku

Štatutárny orgán je zodpovedný za zostavenie a vernú prezentáciu tejto konsolidovanej účtovnej závierky podľa Medzinárodných štandardov finančného výkazníctva (IFRS) v znení prijatom Európskou úniou a za tie interné kontroly, ktoré považuje za potrebné na zostavenie konsolidovanej účtovnej závierky, ktorá neobsahuje významné nesprávnosti, či už v dôsledku podvodu alebo chyby.

Pri zostavovaní konsolidovanej účtovnej závierky je štatutárny orgán zodpovedný za zhodnotenie schopnosti skupiny nepretržite pokračovať vo svojej činnosti, za opísanie skutočností týkajúcich sa nepretržitého pokračovania v činnosti, ak je to potrebné, a za použitie predpokladu nepretržitého pokračovania v činnosti v účtovníctve, ibaže by mal v úmysle skupinu zlikvidovať alebo ukončiť jej činnosť, alebo by nemal inú realistickú možnosť než tak urobiť.

Osoby poverené spravovaním sú zodpovedné za dohľad nad procesom finančného výkazníctva Spoločnosti.

Zodpovednosť audítora za audit konsolidovanej účtovnej závierky

Mojou zodpovednosťou je získať primerané uistenie, či konsolidovaná účtovná závierka ako celok neobsahuje významné nesprávnosti, či už v dôsledku podvodu alebo chyby, a vydať správu audítora, vrátane názoru. Primerané uistenie je uistenie vysokého stupňa, ale nie je zárukou toho, že audit vykonaný podľa medzinárodných audítorských štandardov vždy odhalí významné nesprávnosti, ak také existujú. Nesprávnosti môžu vzniknúť v dôsledku podvodu alebo chyby a za významné sa považujú vtedy, ak by sa dalo odôvodnene očakávať, že jednotlivito alebo v súhrne by mohli ovplyvniť ekonomické rozhodnutia používateľov, uskutočnené na základe tejto konsolidovanej účtovnej závierky.

V rámci auditu uskutočneného podľa medzinárodných audítorských štandardov, počas celého auditu uplatňujem odborný úsudok a zachovávam profesionálny skepticizmus. Okrem toho:

- Identifikujem a posudzujem riziká významnej nesprávnej konsolidovanej účtovnej závierky, či už v dôsledku podvodu alebo chyby, navrhujem a uskutočňujem audítorské postupy reagujúce na tieto riziká a získavam audítorské dôkazy, ktoré sú dostatočné a vhodné na poskytnutie základu pre môj názor. Riziko neodhalenia významnej nesprávnej v dôsledku podvodu je vyššie ako toto riziko v dôsledku chyby, pretože podvod môže zahŕňať tajnú dohodu, falšovanie, úmyselné vynechanie, nepravdivé vyhlásenie alebo obídenie internej kontroly.
- Oboznamujem sa s internými kontrolami relevantnými pre audit, aby som mohla navrhnúť audítorské postupy vhodné za daných okolností, ale nie za účelom vyjadrenia názoru na efektívnosť interných kontrol skupiny.
- Hodnotím vhodnosť použitých účtovných zásad a účtovných metód a primeranosť účtovných odhadov a uvedenie s nimi súvisiacich informácií, uskutočnené štatutárnym orgánom.
- Robím záver o tom, či štatutárny orgán vhodne v účtovníctve používa predpoklad nepretržitého pokračovania v činnosti a na základe získaných audítorských dôkazov záver o tom, či existuje významná neistota v súvislosti s udalosťami alebo okolnosťami, ktoré by mohli významne spochybniť schopnosť skupiny nepretržite pokračovať v činnosti. Ak dospejem k záveru, že významná neistota existuje, som povinná upozorniť v mojej správe audítora na súvisiace informácie uvedené v konsolidovanej účtovnej závierke alebo, ak sú tieto informácie nedostatočné, modifikovať môj názor. Moje závery vychádzajú z audítorských dôkazov získaných do dátumu vydania mojej správy audítora. Budúce udalosti alebo okolnosti však môžu spôsobiť, že skupina prestane pokračovať v nepretržitej činnosti.
- Hodnotím celkovú prezentáciu, štruktúru a obsah konsolidovanej účtovnej závierky vrátane informácií v nej uvedených, ako aj to, či konsolidovaná účtovná závierka zachytáva uskutočnené transakcie a udalosti spôsobom, ktorý vedie k ich vernému zobrazeniu.
- Získavam dostatočné a vhodné audítorské dôkazy o finančných údajoch účtovných jednotiek alebo ich obchodných aktivitách v rámci Skupiny pre účely vyjadrenia názoru na konsolidovanú účtovnú závierku. Zodpovedám za vedenie, kontrolu a realizáciu auditu Skupiny. Ostávam výhradne zodpovedná za môj názor audítora.

S osobami poverenými spravovaním komunikujem okrem iného o plánovanom rozsahu a harmonograme auditu a o významných zisteniach auditu, vrátane všetkých významných nedostatkov internej kontroly, ktoré počas môjho auditu zistím.

Správa k ďalším požiadavkám zákonov a iných právnych predpisov

Správa k informáciám, ktoré sa uvádzajú v konsolidovanej výročnej správe

Štatutárny orgán je zodpovedný za informácie uvedené v konsolidovanej výročnej správe, zostavenej podľa požiadaviek zákona o účtovníctve. Môj vyššie uvedený názor na konsolidovanú účtovnú závierku sa nevzťahuje na iné informácie v konsolidovanej výročnej správe.

V súvislosti s auditom konsolidovanej účtovnej závierky je mojou zodpovednosťou oboznámenie sa s informáciami uvedenými v konsolidovanej výročnej správe a posúdenie, či tieto informácie nie sú vo významnom nesúlade s auditovanou konsolidovanou účtovnou závierkou alebo mojimi poznatkami, ktoré som získala počas auditu konsolidovanej účtovnej závierky, alebo sa inak zdajú byť významne nesprávne.

Overila som individuálnu účtovnú závierku spoločnosti WESTech spol. s r.o., Bratislava (ďalej aj „Spoločnosť“) k 31. decembru 2023, uvedenú na stranách 62-109 konsolidovanej výročnej správy

Spoločnosti, ku ktorej som dňa 28. marca 2024 vydala správu nezávislého audítora, ktorá sa nachádza na stranách 59-61 tejto konsolidovanej výročnej správy Spoločnosti.

Posúdila som, či konsolidovaná výročná správa Spoločnosti obsahuje informácie, ktorých uvedenie vyžaduje zákon o účtovníctve.

Na základe vykonaných prác opísaných v správe nezávislého audítora k individuálnej účtovnej závierke a ku konsolidovanej účtovnej závierke v časti - Správa k informáciám, ktoré sa uvádzajú vo výročnej správe, podľa môjho názoru:

- informácie uvedené v konsolidovanej výročnej správe Spoločnosti WESTech spol. s r.o. zostavenej za rok 2023 sú v súlade s jej individuálnou účtovnou závierkou a konsolidovanou účtovnou závierkou za daný rok,
- konsolidovaná výročná správa obsahuje informácie podľa zákona o účtovníctve.

Okrem toho, na základe mojich poznatkov o účtovnej jednotke a situácii v nej, ktoré som získala počas auditu individuálnej účtovnej závierky a konsolidovanej účtovnej závierky, som povinná uviesť, či som zistila významné nesprávne v konsolidovanej výročnej správe. V tejto súvislosti konštatujem, že som nezistila významné nesprávne v konsolidovanej výročnej správe.

30. novembra 2024

Ing. Zdenka SLIVKOVÁ
Zodpovedný audítor
Licencia SKAU 513



Banská Bystrica, Komenského 10

KONSOLIDOVANÁ ÚČTOVNÁ ZÁVIERKA

ZOSTAVENÁ PODĽA MEDZINÁRODNÝCH ŠTANDARDOV
PRE FINANČNÉ VYKAZOVANIE
ZA ROK, KTORÝ SA SKONČIL 31. DECEMBRA 2023

O B S A H

1. Konsolidovaný výkaz komplexného výsledku
2. Konsolidovaný výkaz o finančnej situácii
3. Konsolidovaný výkaz zmien vlastného imania
4. Konsolidovaný výkaz peňažných tokov
5. Poznámky

Jún 2024

WESTech, spol. s r.o.
Stará Vajnorská 17
Bratislava, 831 04
Slovak Republic
office +421 4445 4090
www.westech.sk
info@westech.sk

Okresný súd: Bratislava I.
Oddiel: Sro, Vložka číslo 22493 / B
IČO: 35796111
DIČ: 2020245557
IČ DPH: SK2020245557

WESTech[®]
PART OF ELKO GROUP

SKUPINA WESTech, spol. s r.o., Bratislava

Konsolidovaná účtovná zvierka k 31. decembru 2023

Konsolidovaná účtovná zvierka je zostavená na základe slovenského zákona o účtovníctve v súlade s Medzinárodnými štandardmi pre finančné vykazovanie International Financial Reporting Standards (ďalej len „IFRS“) prijaté Radou pre medzinárodné účtovné štandardy IASB (International Accounting Standards Board) tak, ako boli schválené na použitie v Európskej únii (ďalej len „EÚ“). Táto účtovná zvierka je plne v súlade s IFRS prijatými IASB a aj s tými IFRS, ktoré schválila EÚ. Existujúce odchýlky alebo časový posun v schválení niektorých štandardov a interpretácií v EÚ nie sú pre Skupinu relevantné.

Bratislava 21. júna 2024



**Ing. Aneta Bučková, MBA
Prokurista/CFO**

**KONSOLIDOVANÁ ÚČTOVNÁ ZÁVIERKA ZOSTAVENÁ PODEA MEDZINÁRODNÝCH ŠTANDARDOV PRE FINANČNÉ
VYKAZOVANIE ZA ROK, KTORÝ SA SKONČIL 31. DECEMBRA 2023**

SKUPINA WESTECH, SPOL. S R.O., BRATISLAVA

OBSAH

Konsolidovaný výkaz o finančnej situácii Skupiny	2
Konsolidovaný výkaz komplexného výsledku Skupiny.....	3
Konsolidovaný výkaz zmien vlastného imania Skupiny.....	4
Konsolidovaný výkaz peňažných tokov Skupiny	5
Poznámky:	6
I. Všeobecné informácie o konsolidujúcej účtovnej jednote.....	6
II. Zásady konsolidácie	7
A. Informácie o účtovných zásadách a účtovných metódach – účtovné politiky Skupiny, vyhlásenie	
o zhode	9
a) Východiská pre zostavenie účtovnej závierky	9
b) Mena prezentácií	12
c) Dlhodobý nehmotný majetok a dlhodobý hmotný majetok	12
d) Zásoby	13
e) Pohľadávky	13
f) Peňažné prostriedky a ceniny	14
g) Úvery a pôžičky	14
h) Rezervy na záväzky	14
i) Záväzky z obchodného styku a ostatné krátkodobé záväzky	14
j) Vykazovanie výnosov	14
k) Náklady na prijaté úvery a pôžičky	14
l) Daň z príjmov	15
m) Devízové transakcie	15
n) Finančné nástroje	15
o) Zabezpečenie	15
p) Zisk na akciu	15
q) Podmienené záväzky	15
r) Významné účtovné posúdenia a odhady	15
III. Poznámky ku konsolidovaným výkazom	15
A. Informácie ku konsolidovanému výkazu o finančnej situácii.....	15
1. Neobežný majetok	15
2. Podiely v konsolidovanej spoločnosti	16
3. Ostatný finančný majetok	17
4. Zásoby	17
5. Pohľadávky	18
6. Časové rozlíšenie	19
7. Finančné účty	20
B. Informácie o údajoch vlastného imania a záväzkov	20
1. Kapitál a rezervy	20
2. Obchodné záväzky a ostatné záväzky	20
3. Bankové úvery a iné finančné výpomoci	21
4. Odložený daňový záväzok, odložená daňová pohľadávka	23
5. Ostatné neobežné záväzky	23
6. Ostatné záväzky	23
C. Informácie ku konsolidovanému výkazu ziskov a strát	24
1. Informácie o výnosoch	24
2. Ostatné výnosy z hospodárskej činnosti, finančné výnosy	25
3. Podiely na zisku/strate pridružených spoločností	25
D. Informácie o nákladoch	25
1. Náklady na poskytnuté služby, ostatné náklady, finančné náklady	26
2. Spotreba materiálu, energie, náklady na obstaranie predaného materiálu	26
3. Odpisy, amortizácia	26

E.	Informácie o daniach z príjmov	27
1.	Daň z príjmov	27
2.	Odložená daň z príjmov	28
F.	Ostatný komplexný výsledok	28
G.	EBITDA	29
H.	Informácie ku konsolidovanému výkazu peňažných tokov	29
I.	Informácie o iných aktívach a iných pasívach	29
J.	Informácie o príjmoch a výhodách členov štatutárnych orgánov	30
K.	Informácie o ekonomických vzťahoch spriaznených osôb	30
L.	Informácie o skutočnostiach, ktoré nastali po dni, ku ktorému sa zostavuje konsolidovaná účtovná závierka, do dňa jej zostavenia	30
	Prílohy:	
	Konsolidovaný prehľad o pohybe dlhodobých aktív k 31. 12. 2023	32
	Konsolidovaný prehľad o pohybe dlhodobých aktív k 31. 12. 2022	33
	Dopad prechodu na IFRS 16 Lízingy na konsolidovanú účtovnú závierku rok 2022, 2023	34

**Konsolidovaný výkaz o finančnej situácii skupiny WESTech, spol. s r.o. , Bratislava
za rok končiaci 31. decembra 2023**

v celých eur	Pozn.	2023	2022
MAJETOK			
Neobežný majetok			
Pozemky, budovy a zariadenia	A.1	14 621 156	11 689 619
Investície do nehnuteľností			
Goodwill	A.1	121 534	121 534
Ostatný nehmotný majetok	A.1	988 982	933 457
Investície do pridružených spoločností	A.2	14 399	10 470
Ostatný finančný majetok	A.3	422 236	286 793
Odložená daňová pohľadávka	B.4, E.2	294 442	169 645
		16 462 749	13 211 518
Obežný majetok			
Zásoby	A.4	30 104 531	30 747 055
Obchodné a ostatné pohľadávky	A.5, A.6	33 031 222	38 184 433
Ostatný neobežný majetok	A.5	262 620	85 221
Pohľadávky dane z príjmu			
Peňažné prostriedky a peňažné ekvivalenty	A.7	14 860 189	4 851 452
		78 258 562	73 868 161
Neobežný majetok držaný na predaj		0	0
Obežný majetok spolu		78 258 562	73 868 161
Majetok spolu		94 721 311	87 079 679
VLASTNÉ IMANIE A ZÁVÄZKY			
Kapitál a rezervy týkajúce sa spoločníkov materskej spoločnosti			
Základné imanie	B.1	33 195	33 195
Rezervy		-273 346	-255 093
Rozdiely z prepočtu cudzích mien v prevádzkach v zahraničí		-112 724	-40 931
Nerozdelené zisky		39 180 077	37 114 118
		38 827 202	36 851 289
Nekontrolujúce podiely		307 632	248 264
Vlastné imanie spolu		39 134 834	37 099 553
Neobežné záväzky			
Pôžičky	B.3	88 789	163 051
Odložený daňový záväzok	B.4, E.2		0
Ostatné neobežné záväzky	B.2, B.5	10 122 752	8 456 679
Neobežné záväzky spolu		10 211 541	8 619 730
Obežné záväzky			
Obchodné a ostatné záväzky	B.2	39 519 252	35 016 155
Krátkodobé pôžičky	B.3	1 636 312	1 804 944
Ostatné záväzky	B.6	4 219 372	4 539 297
		45 374 936	41 360 396
Záväzky týkajúce sa majetku držaného na predaj		0	0
Obežné záväzky spolu		45 374 936	41 360 396
Záväzky spolu		55 586 477	49 980 126
Vlastné imanie a záväzky spolu		94 721 311	87 079 679

**Konsolidovaný výkaz komplexného výsledku skupiny WESTech, spol. s r.o., Bratislava
za rok končiaci 31. decembra 2023**

v celých eur	Pozn.	2023	2022
Výnosy	C.1	308 210 791	278 469 249
Tržby za predaj tovaru		300 817 513	273 407 712
Tržby za predaj vlastných výrobkov a služieb		7 393 278	5 061 537
Ostatné výnosy	C.2	843 968	900 713
Tržby z predaja dlhodobého majetku a zásob		465 574	390 506
Zostatková hodnota predaného majetku a zásob		-314 945	-301 875
Ostatné výnosy z hospodárskej činnosti		693 339	812 082
Spotreba materiálu a energie, náklady na tovar	D.2	278 301 156	250 731 829
Spotreba ostatných služieb	D.1	6 060 696	4 802 350
Náklady na zamestnanecké požitky	D.1	13 905 387	11 042 241
Odpisy, amortizácia	D.3	4 918 524	4 110 817
Zníženie hodnoty dlhodobého majetku	A.1	0	0
Ostatné prevádzkové náklady	D.1	887 702	663 011
Výnosy z investícií			
Podiely na zisku(strate) pridružených spoločností	C.3	4 312	-17 707
Prevádzkový zisk (strata)		4 985 606	8 002 007
Finančné náklady	D.1	935 061	708 269
Finančné výnosy	C.2	730 310	581 159
Zisk (strata) pred zdanením		4 780 855	7 874 897
Daň z príjmov splatná z bežnej činnosti	E.1	1 527 463	1 947 634
Daň z príjmov odložená z bežnej činnosti	E.2	-134 552	-81 028
Zisk(strata) za rok		3 387 944	6 008 291
Zisk (strata) za rok z pokračujúcich činností		3 387 944	6 008 291
Zisk(strata) rok z ukončených činností		0	0
Zisk(strata) priraditeľný			
nekontrolujúcim podielom		64 941	-45 013
Vlastníkom materskej spoločnosti		3 323 003	6 053 304
Ostatné súčasti komplexného výsledku			
Rozdiely z prepočtu cudzích mien v prevádzkach v zahraničí	F.	-71 793	-26 439
Daň z príjmov vzťahujúca sa na zložky ostatných súčasti komplexného výsledku		0	0
Ostatné súčasti komplexného výsledku za rok po zdanení		-71 793	-26 439
Celkový komplexný výsledok za rok		3 316 151	5 981 852
Celkový komplexný výsledok priraditeľný			
Nekontrolujúcim podielom		53 415	-60 294
Vlastníkom materskej spoločnosti		3 262 736	6 042 146
EBITDA	G.	9 978 068	12 122 253

**Konsolidovaný výkaz zmien vlastného imania skupiny WESTech, spol. s r.o., Bratislava
za rok končiaci 31.decembra 2023**

v celých eur	Spoločníci materskej spoločnosti				Spolu	Nekontrolujúce podieľy	Spolu	
	Základné imanie	Rezervy	Nerozdelený zisk	Rozdiely z prepočtu				
Zostatok k 31. decembru 2021	33 195	-384 302	31 986 058	-14 492	31 620 459	306 191	31 926 650	
Zmeny v účtovných pravidlách								
Upravený zostatok	33 195	-384 302	31 986 058	-14 492	31 620 459	306 191	31 926 650	
Ostatné súčasti komplexného výsledku hospodárenia				-26 439	-26 439		-26 439	
Zisk za rok 2022			6 053 304		6 053 304	-45 013	6 008 291	
Celkom zisky a straty vykázané za obdobie 2022			6 053 304	-26 439	6 026 865	-45 013	5 981 852	
Výplata dividend týkajúcich sa roku 2021 v dcérskych spoločnostiach			-1 000 000		-1 000 000	-12 914	-1 012 914	
Zvýšenie/zníženie rezerv							0	
Ostatné pohyby- presuny		129 209	74 756		203 965		203 965	
Zostatok k 31. decembru 2022	33 195	-255 093	37 114 118	-40 931	36 851 289	248 264	37 099 553	
Upravený zostatok	33 195	-255 093	37 114 118	-40 931	36 851 289	248 264	37 099 553	
Ostatné súčasti komplexného výsledku hospodárenia				-71 793	-71 793		-71 793	
Zisk za rok 2023			3 323 003		3 323 003	64 941	3 387 944	
Celkom zisky a straty vykázané za obdobie 2023			3 323 003	-71 793	3 251 210	64 941	3 316 151	
Výplata dividend týkajúcich sa roku 2022 v dcérskych spoločnostiach			-1 000 000		-1 000 000		-1 000 000	
Zvýšenie/zníženie rezerv		-18 253			-18 253		-18 253	
Ostatné pohyby- presuny			-257 044		-257 044	-5 573	-262 617	
Zostatok k 31. decembru 2023	B.1	33 195	-273 346	39 180 077	-112 724	38 827 202	307 632	39 134 834

**Konsolidovaný výkaz peňažných tokov skupiny WESTech, spol. s r.o., Bratislava
za rok končiaci 31.decembra 2023**

v celých eur	Pozn.	2023	2022
Peňažné toky z prevádzkových činností	H.		
Zisk pred zdanením z pokračujúcich činností		4 780 855	7 874 897
Zisk pred zdanením z ukončených činností			
Zisk pred zdanením spolu		4 780 855	7 874 897
Nepeňažné úpravy zisku na peňažné toky :			
Odpisy a zníženie hodnoty (OP) nehnuteľností, strojov a zariadení		4 918 524	4 110 817
Amortizácia a zníženie hodnoty (OP) nehmotného majetku			
(Zisk)/strata z kurzových rozdielov		21 407	36 953
Výnosy z investícií			
Finančné náklady (úroky)		-451 260	-381 022
(Zisk)/strata z vyradenia nehnuteľností, strojov a zariadení		-16 910	-11 015
Strata/(zisk) z precenenia na reálnu hodnotu			
(Zisk)/strata transferovaná z vlastného imania			
pri predaji investícií k dispozícii na predaj			
Tvorba/(rozpustenie) opravnej položky pri pohľadávkach		-26 973	51 362
Tvorba/(rozpustenie) opravnej položky pri zásobách		282 849	5 044
Podiely na výsledku pridružených spoločností		4 312	-17 707
Náklady na vývoj			
Ostatné nepeňažné položky		238 459	85 426
		4 970 408	3 879 858
Zmeny v pracovnom kapitáli			
(Zvýšenie)/zníženie zásob		642 524	-2 576 885
(Zvýšenie)/zníženie obchodných a ostatných pohľadávok		5 153 211	-10 427 063
(Zvýšenie)/zníženie ostatného obežného majetku		-312 842	13 272
Zvýšenie/(zníženie) obchodných a ostatných záväzkov		5 272 838	1 435 740
Zvýšenie/(zníženie) ostatného obežného majetku		-403 515	986 606
Zmena stavu rezerv		-108 137	246 220
		10 244 079	-10 322 110
Peňažné prostriedky z prevádzkových činností		19 995 342	1 432 645
(Daň z príjmu zaplatená)		-1 552 252	-1 634 494
(Úroky zaplatené)		-278 689	-136 539
Čisté peňažné prostriedky z prevádzkových činností		18 164 401	-338 388
Peňažné toky z investičných činností			
(Nadobudnutie dcérskej spoločnosti - čistý odliv peňažných prostriedkov)		-10 112	
(Poskytnuté pôžičky spriazneným stranám)		-3 000	
(Nákup nehnuteľností, strojov a zariadení)		-2 436 147	-1 502 056
(Náklady na nehmotný majetok)		-397 934	-560 600
Predaj dcérskej spoločnosti - čistý príliv peňažných prostriedkov			
Príjmy z predaja nehnuteľností, strojov a zariadení		40 514	12 595
Úroky prijaté		729 949	518 329
Dividendy prijaté			
		-2 076 730	-1 531 732
Čisté peňažné prostriedky použité v investičných činnostiach		-2 076 730	-1 531 732
Peňažné toky z finančných činností			
Príjmy z emisie akcií a príjmy vo vlastnom imaní			125 021
Príjmy z emisie dlhopisov			
Príjmy z pôžičiek			309 927
Príjmy z pôžičiek od spriaznených strán			1 500 000
Príjmy z predaja vlastných akcií			
(Splátky pôžičiek)		-1 742 894	-72 593
(Splátky záväzkov z finančného leasingu)		-3 336 040	-2 621 987
(Dividendy vyplatené)		-1 000 000	-1 108 064
(Príjmy súvisiace s derivátmi)			
		-6 078 934	-1 867 696
Čisté peňažné prostriedky použité vo finančných činnostiach		-6 078 934	-1 867 696
Čisté zvýšenie/(zníženie) peňažných prostriedkov		10 008 737	-3 737 816
Peňažné prostriedky k 1. januáru		4 851 452	8 589 268
Kurzové rozdiely k peňažným prostriedkom vr. čerpania kontokoretného úveru			
Peňažné prostriedky k 31. decembru	(A.7	14 860 189	4 851 452

Skupina WESTech, spol. s r.o., Stará Vajnorská 17, 831 04 Bratislava a dcérske spoločnosti

Poznámky ku konsolidovanej účtovnej závierke zostavenej v súlade s medzinárodnými účtovnými štandardmi za rok, ktorý sa skončil 31. decembra 2023

I. INFORMÁCIE O KONSOLIDUJÚCEJ ÚČTOVNEJ JEDNOTKE

1. Založenie spoločnosti

Spoločnosť WESTech, spol. s r.o. bola založená 8. septembra 2000 a do obchodného registra bola zapísaná 25. septembra 2000 (Obchodný register Okresného súdu Bratislava I v Bratislave, oddiel s.r.o., vložka 22943/B), IČO 357 96 111 a vznikla ako pobočka medzinárodnej spoločnosti ELKO GROUP. ELKO je jeden z najväčších distribútorov IT, spotrebiteľských produktov a riešení v Strednej a Východnej Európe a v pobaltských štátoch. WESTech má centrálu v Bratislave spolu s centrálnym skladom a pobočky v Banskej Bystrici a od roku 2018 aj v Žiline. Spoločnosť WESTech prevádzkuje sieť značkových maloobchodných predajní pod značkou iStores so statusom APR (Apple premium reseller). V predajniach ponúkame kompletný sortiment spoločnosti Apple, značkové príslušenstvo k telefónom, notebookom a tabletom pre túto značku.

2. Hlavnými činnosťami WESTech, spol. s r.o. je:

- nákup tovaru za účelom jeho predaja konečnému spotrebiteľovi, najmä počítačový hardvér a IT komponenty
- kúpa tovaru za účelom jeho predaja iným prevádzkovateľom živnosti v rozsahu voľnej živnosti

3. Počet zamestnancov skupiny

Údaje o počte zamestnancov za bežné účtovné obdobie a bezprostredne predchádzajúce účtovné obdobie sú uvedené v nasledujúcom prehľade:

	2023	2022
Priemerný prepočítaný počet zamestnancov	468,7	411,9
Stav zamestnancov ku dňu, ku ktorému sa zostavuje účtovná závierka,	568	492
z toho:		
počet vedúcich zamestnancov	33	32

4. Údaje o neobmedzenom ručení

Spoločnosť WESTech, spol. s r.o., nie je neobmedzene ručiacim spoločníkom v iných spoločnostiach podľa § 56 ods. 5 Obchodného zákonníka.

Právny dôvod na zostavenie účtovnej závierky

Konsolidovaná účtovná závierka je zostavená podľa § 22 zákona NR SR č. 431/2002 Z.z. o účtovníctve, za účtovné obdobie od 1. januára 2023 do 31. decembra 2023.

A. INFORMÁCIE O SPOLOČNÍKOV MATERSKEJ ÚČTOVNEJ JEDNOTKY

Spoločník, akcionár	Výška podielu na základnom imaní		Podiel na hlasovacích právach	Iný podiel na ostatných položkách VI ako na ZI
	absolútne	v %	v %	v %
a	b	c	d	e
LSK, spol. s r.o.	16 266	49	49	-
ELKO GRUPA A/S	16 929	51	51	-
Spolu	33 195	100	100	-

B. INFORMÁCIE O KONSOLIDOVANOM CELKU

Spoločnosť WESTech, spol. s r.o. sa zahŕňa do konsolidovanej účtovnej závierky priamej materskej spoločnosti ELKO GRUPA A/S, Toma iela 4, Riga, LV-1003, Latvija.

Spoločnosť WESTech, spol. s r.o. je materskou účtovnou jednotkou spoločností:

- WESTech CZ s.r.o., Keltičkova 1231/31, Ostrava – Slezská Ostrava, Česká republika,
- SWISS spol. s.r.o., Pestovateľská 13, 821 04 Bratislava – mestská časť Ružinov.
- ARAŠID spol. s r. o., Lazovná 69, 974 01 Banská Bystrica
- WESTech HU, Kft., Podmaniczky utca 57.2. em.14, 1064 Budapešť, ktorú nadobudla v roku 2022 od dcérskej spoločnosti ARAŠID spol. s r.o.

Dcérske účtovné jednotky sa zahŕňajú do konsolidovanej účtovnej závierky spoločnosti WESTech, spol. s r.o., Bratislava.

Spoločnosť SWISS spol. s r.o., založila svoju dcérsku spoločnosť SWISS CZ s.r.o., so sídlom Pavlovická 272/18 779 00 Olomouc. Spoločnosť SWISS CZ s.r.o. sa zahŕňa do konsolidovanej účtovnej závierky spoločnosti WESTech spol. s r.o.

Spoločnosť ARAŠID spol. s r.o., založila v roku 2022 svoju dcérsku spoločnosť ARAŠID CZ spol. s r.o., Keltičkova 1231/31, Slezská Ostrava, 710 00 Ostrava, Česká republika, IČ 172 46 041, ktorá sa zahŕňa do konsolidovanej účtovnej závierky spoločnosti WESTech spol. s r.o.

Spoločnosť WESTech CZ s.r.o., Keltičkova 1231/31, Ostrava – Slezská Ostrava, 710 00 Ostrava, Česká republika má 25 % podiel na základnom imaní v účtovnej jednotke WESTech solutions s.r.o., Startovní 276/1, Ostrava-Hrabůvka, Česká republika IČ 029 76 439. Základné imanie spoločnosti je 50 000 Kč. Podiel 25% bol obstaraný za 1 Kč. V konsolidovanej účtovnej závierke je spoločnosť vykázaná ako podiel v pridruženom podniku.

Spoločnosť WESTech CZ s.r.o., Keltičkova 1231/31, Ostrava – Slezská Ostrava, 710 00 Ostrava, Česká republika nadobudla v priebehu roka 2021 85% podiel na spoločnosti Logicworks, s.r.o., Argentinská 1621/36, 17000 Praha, Česká republika, IČ 28391730. V roku 2023 zvýšila svoj podiel na spoločnosti o 5 %, t.j. celkom vlastní 90% - ný podiel na spoločnosti Logicworks, s.r.o., Praha. Základné imanie spoločnosti je 1 000 000 Kč. Spoločnosť sa zahŕňa do konsolidovanej účtovnej závierky spoločnosti WESTech spol. s r.o.

Konsolidovaná účtovná závierka je uložená v sídle konsolidujúcej účtovnej jednotky a v registri účtovných závierok.

Zostatky a transakcie v rámci Skupiny, ako aj zisky v rámci skupiny a nerealizovaný zisk, sú eliminované. Pri zostavení konsolidovanej účtovnej závierky boli použité jednotné zásady pre podobné transakcie a iné udalosti za podobných okolností.

II. ZÁSADY KONSOLIDÁCIE

1. Dcérske spoločnosti

Konsolidovaná účtovná závierka zahŕňa účtovnú závierku Spoločnosti a dcérske spoločnosti, ktoré Spoločnosť kontroluje. Znakom kontroly je, že Skupina je vystavená alebo vlastní práva na premenlivé výstupy na základe jej angažovanosti v tejto spoločnosti a má schopnosť ovplyvňovať tieto výstupy uplatňovaním svojho vplyvu nad spoločnosťou. Vplyv nad spoločnosťou znamená vlastnenie existujúcich práv na riadenie dôležitých aktivít spoločnosti. Dôležité aktivity spoločnosti sú tie aktivity ktoré významne ovplyvňujú jej výstupy.

Akvízie spoločností sa účtujú použitím nákupnej metódy účtovania, oceňovaním majetku a záväzkov reálnou hodnotou pri ich akvizícii, pričom dátum akvizície sa stanoví na základe dátumu vysporiadania. Nekontrólne podiely sú ocenené vo výške ich podielu na reálnej hodnote čistých aktív. Výnosy a náklady spoločností obstaraných alebo predaných počas účtovného obdobia sú zahrnuté do konsolidovanej účtovnej závierky odo dňa akvizície, prípadne do dňa, kedy boli predané.

Zostatky a transakcie v rámci Skupiny, vrátane ziskov v rámci Skupiny a nerealizovaných ziskov a strát, sú eliminované okrem prípadov, keď straty indikujú znehodnotenie majetku, ktorého sa týkajú. Pri zostavení konsolidovanej účtovnej závierky boli použité jednotné účtovné zásady pre podobné transakcie a iné udalosti za podobných okolností.

Nekontrólne podiely predstavujú zisk/stratu a čisté aktíva, ktoré Skupina nevlastní a vykazujú sa samostatne v konsolidovanom výkaze finančnej pozície a zisku/strate za účtovné obdobie. Obstarania nekontrolných podielov sa účtujú ako transakcie vo vlastnom imaní. Akýkoľvek rozdiel medzi hodnotou o ktorú sa upraví výška nekontrolných podielov a hodnotou obstaranej investície sa zaúčtuje priamo do vlastného imania.

2. Spoločné dohody

Dohoda je pod spoločnou kontrolou ak rozhodnutia o jej významných aktivitách vyžadujú jednohlasný súhlas strán, ktoré ju spoločne kontrolujú. Spoločné dohody sa delia na dva druhy: spoločné prevádzky a spoločné podniky. Pri stanovení o aký druh spoločnej dohody ide, je potrebné brať do úvahy práva a záväzky zmluvných strán vyplývajúce z dohody v rámci bežnej obchodnej činnosti.

Spoločná dohoda sa klasifikuje ako spoločná prevádzka ak má Spoločnosť práva k majetku a zodpovednosť za záväzky vyplývajúce z tejto dohody. O podiele Spoločnosti na spoločnej prevádzke sa účtuje vo výške jej prislúchajúceho podielu na aktívach, záväzkoch, výnosoch a nákladoch zo zmluvnej dohody a vykazuje sa v jednotlivých riadkoch konsolidovanej účtovnej závierky spoločne s podobnými položkami.

Keď Skupina vkladá alebo predáva aktíva spoločnej prevádzke, na základe podstaty transakcie sa zisk alebo strata z tejto transakcie účtuje iba do výšky podielu iných strán na tejto prevádzke. Keď Skupina kúpi majetok od spoločnej prevádzky, Skupina nevykáže svoj podiel na zisku zo spoločnej prevádzky z takejto transakcie, až kým nepredá tento majetok nezávislej strane.

Spoločná dohoda sa klasifikuje ako spoločný podnik ak má Spoločnosť práva k čistým aktívam tejto dohody. Investície Skupiny do spoločných podnikov sa účtujú metódou vlastného imania. Investície do spoločného podniku sa prvotne vykazujú v obstarávacej cene a následne upravujú o následné zmeny v podiele Skupiny na čistom majetku spoločného podniku. Podiel Skupiny na zisku alebo strate zo spoločného podniku sa vykazuje v samostatnom riadku konsolidovaného výkazu komplexného výsledku.

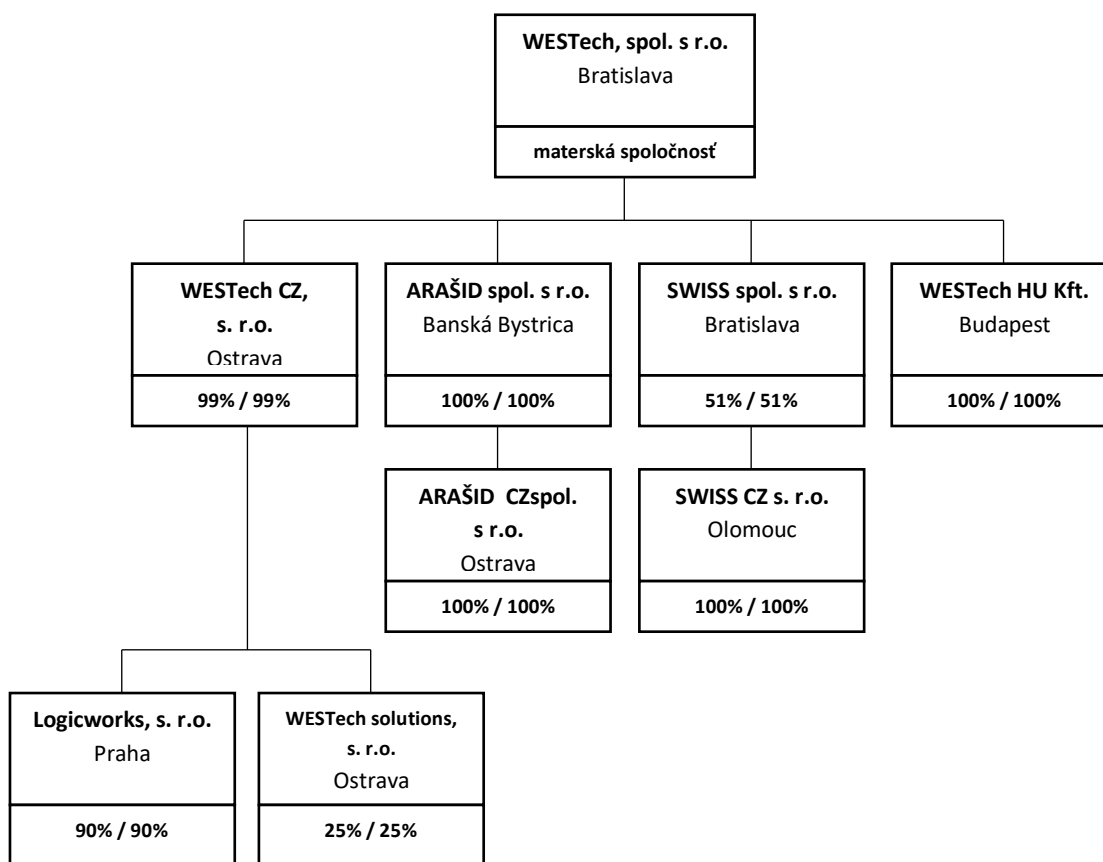
3. Podiely v pridružených spoločnostiach

Investície Skupiny do pridružených spoločností sa účtujú metódou vlastného imania. Pridruženou spoločnosťou je subjekt, nad ktorým má Skupina podstatný vplyv a ktorý nie je ani dcérskou spoločnosťou ani spoločným podnikom. Pri metóde vlastného imania sa podiel v pridruženej spoločnosti zaúčtuje do výkazu finančnej pozície v obstarávacej cene upravenej o následné zmeny v podiele Skupiny na čistom majetku pridruženej spoločnosti. Goodwill súvisiaci s pridruženou spoločnosťou sa vykáže v účtovnej hodnote podielu a neodpisuje sa. Zisk/strata za účtovné obdobie zahŕňa podiel na prevádzkových výsledkoch pridruženej spoločnosti. Ak nastala zmena vykázaná priamo vo vlastnom imaní pridruženej spoločnosti, Skupina zaúčtuje svoj podiel na takejto zmene a v prípade potreby ho vykáže do konsolidovaného výkazu zmien vo vlastnom imaní. Nerealizované zisky a straty z transakcií medzi Skupinou a pridruženou spoločnosťou sa eliminujú v rozsahu podielu Skupiny v pridruženej spoločnosti.

Pridružená spoločnosť zostavuje svoje účtovné závierky k rovnakému dátumu ako Skupina a účtovné zásady pridruženej spoločnosti sú identické s účtovnými zásadami, ktoré používa Skupina pre podobné transakcie a iné udalosti za podobných okolností.

Pri pridružených spoločnostiach sa posudzuje, či existujú objektívne dôkazy zníženia hodnoty podielu. Ak existujú takéto dôkazy zníženia hodnoty, realizovateľná hodnota investície sa použije na zistenie výšky straty zo zníženia hodnoty, ktorú treba vykazať. Ak nastali straty v minulých účtovných obdobiach, posúdia sa indikátory zníženia hodnoty za účelom stanovenia, či je možné takéto straty zrušiť.

Nasledujúca tabuľka uvádza štruktúru Skupiny s majetkovými podielmi a hlasovacími právami:



A. INFORMÁCIE O ÚČTOVNÝCH ZÁSADÁCH A ÚČTOVNÝCH METÓDACH – ÚČTOVNÉ POLITIKY SKUPINY

ZÁKLAD ZOSTAVENIA

VYHLÁSENIE O ZHODE

Konsolidovaná účtovná závierka je zostavená na základe slovenského zákona o účtovníctve v súlade s Medzinárodnými štandardmi pre finančné vykazovanie International Financial Reporting Standards (ďalej len „IFRS“) prijaté Radou pre medzinárodné účtovné štandardy IASB (International Accounting Standards Board) tak, ako boli schválené na použitie v Európskej únii (ďalej len „EÚ“). Táto účtovná závierka je plne v súlade s IFRS prijatými IASB a aj s tými IFRS, ktoré schválila EÚ. Existujúce odchýlky alebo časový posun v schválení niektorých štandardov a interpretácií v EÚ nie sú pre Skupinu relevantné.

(a) Východiská pre zostavenie účtovnej závierky

Konsolidovaná účtovná závierka bola zostavená za predpokladu nepretržitého trvania Skupiny (going concern) v skupine.

Pri zostavovaní tejto konsolidovanej účtovnej závierky sme zvažili všetky riziká, ktoré sú dôsledkom prebiehajúceho vojnového konfliktu na Ukrajine. Dospeli sme k záveru, že schopnosť Skupiny pokračovať v nepretržitej činnosti nie je ohrozená na obdobie nasledujúcich 12 mesiacov od 31. decembra 2023.

Dôsledky pandémie COVID-19 a dôsledky vojny na Ukrajine sa v celosvetovom meradle prejavili v nestabilnej hospodárskej situácii, energetickej kríze, materiálovej nedostatosti, v rastúcej inflácii ako aj vyšších úrokových sadzbach. Do budúca nemôžeme vylúčiť, že uvedené dôsledky sa z dlhodobého hľadiska prejavia výraznejšie a budú mať nepriaznivý vplyv aj na činnosť alebo finančné výsledky Skupiny.

Údaje vo výkazoch a poznámkach sú uvádzané v EUR, pokiaľ nie je uvedené inak.

Zostavenie tejto účtovnej závierky si vyžaduje, aby manažment uskutočnil odhady a predpoklady, ktoré ovplyvňujú majetok, záväzky, náklady a výnosy, podmienené záväzky. Odhady a príslušné predpoklady sú robené pri najlepšom súčasnom vedomí manažmentu Skupiny o súčasných udalostiach a sú založené na skúsenostiach z minulých období a iných faktorov, ktoré Skupina považuje za relevantné. Skutočné výsledky sa od týchto odhadov môžu líšiť. Odhady a predpoklady Skupina pravidelne monitoruje a overuje. Opravy účtovných odhadov sa vykazujú v období, v ktorom bol odhad opravený, alebo v období vykonanej opravy a v budúcich obdobiach.

V účtovnej závierke sa použili tieto kľúčové odhady a predpoklady:

- Životnosť a zostatkové hodnoty odpisovaného majetku – odhad životnosti dlhodobého majetku zakladá Skupina na svojich skúsenostiach z minulých účtovných období, ktoré sa viažu k jednotlivým kategóriám dlhodobého majetku vo vzťahu k ich využívaniu. K súvahovému dňu posudzuje, či sú použité predpoklady stále vhodné, resp. či nie je potrebné vykonať ich revíziu.
- Hodnotenie majetku, či nedošlo k poklesu jeho hodnoty v súvislosti s jeho návratnosťou – Skupina predpokladá, že z vlastníctva nehmotného majetku jej budú plynúť ekonomické úžitky po dobu jej predpokladanej životnosti. Skupina vlastní nehmotný majetok tak s konečnou, ako aj s neobmedzenou dobou životnosti. V prípade konečnej doby životnosti sa majetok odpisuje počas tejto doby. Nehmotný majetok s neobmedzenou dobou životnosti sa každoročne testuje na potenciálne zníženie hodnoty.
- Hodnotenie, či sú zásoby vykázané v realizovateľnej hodnote – Skupina k súvahovému dňu posudzuje realizovateľnú hodnotu zásob s dosahom hlavne na zastarané zásoby alebo pomaly obrátkové položky zásob. Odhady vychádzajú z najspolahlivejších dostupných dôkazov o očakávanej realizačnej hodnote zásob, ktoré zohľadňujú pohyby v cenách.
- Hodnotenie, či úhrada pohľadávok nie je pochybná – Skupina pravidelne overuje jednotlivé kategórie pohľadávok po splatnosti, vyhodnocuje očakávanú návratnosť pohľadávok po splatnosti, osobitne posudzuje pohľadávky podľa bonity a rizikovosti a primerane k tomu tvorí opravné položky. Opravné položky sú posudzované vždy k súvahovému dňu.
- Odhad rezerv – ak vznikla Skupine súčasná povinnosť v dôsledku minulej udalosti a zároveň sa očakáva úbytok zdrojov, Skupina odhaduje na základe svojich minulých skúseností odliv zdrojov a vyrovnanie záväzkov. Rezervy sa prehodnocujú vždy k súvahovému dňu.
- Určenie podmienených záväzkov a majetku – Skupina očakáva pravdepodobné plynutie ekonomických úžitkov v prospech Skupiny, alebo naopak, z podmienených záväzkov sa očakáva pravdepodobný úbytok finančných zdrojov. Tieto podmienené aktíva a záväzky sa zverejňujú na základe existencie takýchto skutočností.

Táto konsolidovaná účtovná závierka vychádza z účtovných záznamov vedených podľa slovenskej a českej a maďarskej legislatívy so zohľadnením niektorých úprav a preklasifikácií tak, aby bola v súlade s IFRS.

POUŽITIE IFRS

Za účelom zabezpečenia súladu s legislatívou Európskej únie a Slovenskej republiky Skupina použila IFRS po prvýkrát od 1. januára 2014. Dátum prechodu je 1. január 2014. Pri prvej aplikácii sa postupovalo podľa IFRS 1 – Prvé použitie Medzinárodných štandardov pre finančné vykazovanie.

Ocenenie majetku je v historických cenách, upravené o oprávky. Toto ocenenie je považované za reálnu hodnotu.

Medzinárodné štandardy pre finančné vykazovanie, dodatky k existujúcim štandardom a interpretáciám schválené EÚ.

Použité účtovné zásady sú konzistentné s účtovnými zásadami použitými v konsolidovanej účtovnej závierke zostavenej k 31. decembru 2022.

V priebehu účtovného obdobia Skupina aplikovala nasledujúce nové a novelizované štandardy IFRS a interpretácie IFRIC, ktoré nadobudli účinnosť v roku 2023:

- Dodatky k IAS 1 a IFRS Vyhlásenie o praxi 2 – Zverejňovanie účtovných zásad – zverejňovanie informácií o podstatných a nie významných účtovných zásadách a metódach, metodické usmernenie 2 napomáha aplikovať daný koncept
- Dodatky k IAS 8 – Definícia účtovných odhadov
- Dodatky k IAS 12 – Odložená daň súvisiaca s majetkom a záväzkami z jednej transakcie
- IFRS 17 – Poistné zmluvy

Tieto nové štandardy a dodatky nemajú významný vplyv na konsolidovanú účtovnú závierku Skupiny.

Medzinárodné štandardy pre finančné vykazovanie, ktoré boli vydané, ale nie sú zatiaľ účinné :

K dátumu zostavenia tejto konsolidovanej účtovnej závierky boli vydané, ale nie účinné (účinné od 1.1.2023), nasledovné štandardy a interpretácie:

- Dodatky k IAS 12 – Dane z príjmov druhého piliera
- Dodatky k IFRS 16 – lízingový záväzok pri transakcii predaja a spätného lízingu
- Dodatok k IFRS 10 a IAS 28 – Predaj alebo vklad majetku medzi investorom a jeho pridruženým alebo spoločným podnikom
- Dodatky k IAS 1 – Prezentácia účtovnej závierky: Klasifikácia záväzkov ako krátkodobých a dlhodobých – odklad dátumu účinnosti na rok 2024
- Dodatky k IAS 7 a IFRS 7 – dohody o financovaní dodávateľov.

Neočakáva sa, že by nové štandardy mohli mať významný dopad na účtovnú závierku Skupiny.

Opravy významných chýb minulých období

V sledovanom období sa nevyskytli žiadne udalosti, ktoré by si vyžiadali opravy významných chýb minulých období.

Riadenie finančných rizík

Skupina je vystavená rôznym rizikám, ktoré pochádzajú buď z makroekonomickej situácie v jednotlivých krajinách, v ktorých spoločnosti v rámci Skupiny pôsobia, ako aj z mikroekonomických podmienok v rámci samostatných spoločností, ako je trhové riziko vrátane menového, úrokového a cenového rizika, úverové riziko a riziko likvidity. Skupina má pravidlá na riadenie týchto rizík a riadenie uskutočňuje manažment skupiny.

Finančné nástroje Skupiny pozostávajú z peňažných prostriedkov a peňažných ekvivalentov, pôžičiek medzi spoločnosťami v skupine, krátkodobých termínovaných vkladov a prostriedkov vnútroskupinového financovania.

Skupina má zároveň aj ďalší finančný majetok a záväzky vo forme pohľadávok a záväzkov z obchodného styku a iných pohľadávok a záväzkov, ktoré vznikajú z bežnej činnosti.

Trhové riziko

Trhové riziko je riziko výkyvu reálnej hodnoty budúcich peňažných tokov finančného nástroja z dôvodu zmien v trhových cenách. Trhové riziko zahŕňa tri typy rizík :menové riziko, úrokové riziko a iné cenové riziko.

Cenové riziko

Vzhľadom na špecifiká predmetu podnikania skupina riadi cenové riziko uzatváraním kontraktov s overenými dodávateľmi a odberateľmi.

Skupina je vystavená cenovému riziku v prípade tovarových komodít.

Menové riziko

Skupina uskutočňuje významné transakcie aj v mene USD a je vystavená menovému riziku. Okrem toho, funkčnými menami zahraničných dcérskych spoločností Skupiny sú meny krajín, v ktorých sú dcérske spoločnosti zaregistrované. Preto majetok a výsledok hospodárenia týchto dcérskych spoločností sa konvertujú do meny EUR a ich hodnoty v konsolidovaných finančných výkazoch zostávajú pod vplyvom výmenných kurzov zahraničných mien.

Analýza citlivosti na výkyvy výmenných kurzov cudzích mien, s možným dopadom na finančné výsledky Skupiny bola vykonaná na pohľadávkach a záväzkoch z obchodného styku dcérskych spoločností s použitím odchýlky +/- 10%, o ktorú boli referenčné výmenné kurzy zvýšené alebo znížené.

Riziko platobnej neschopnosti

Riziko platobnej neschopnosti predstavuje riziko, že jedna strana finančného nástroja spôsobí finančnú stratu inej strane tým, že zlyhá pri plnení záväzku.

Skupina je vystavená riziku platobnej neschopnosti, ktoré plynú z jej prevádzkových činností. Pravidlá Skupiny v oblasti riadenia rizika platobnej neschopnosti vymedzujú produkty, splatnosť produktov a limity pre obchodných partnerov. Skupina tvorí opravnú položku, ktorá je odhadom očakávaných strát z pohľadávok z obchodného styku.

Riziko likvidity

Riziko likvidity predstavuje riziko, že spoločnosti Skupiny bude mať ťažkosti pri plnení záväzkov súvisiacich s finančnými záväzkami, ktoré sú vysporiadané peňažnými prostriedkami. Krátkodobé vysoko likvidné aktíva skupiny (peňažné prostriedky a peňažné ekvivalenty, pôžička poskytnutá v rámci skupiny, pohľadávky z obchodného styku) prevyšujú hodnotu obežných záväzkov Skupiny.

Závazky z obchodného styku, ktoré sú po splatnosti aj s dobropismi v sume 3 539 014 EUR sú po splatnosti do 30 dní v sume 3 684 646 EUR.

Pohľadávky a záväzky z obchodného styku sú v konsolidovanom výkaze o finančnej pozícii vykázané v netto hodnote.

Úrokové riziko

Skupina nemá významný úročený majetok. Úrokové riziko vzniká pri dlhodobých pôžičkách. Tie pôžičky, ktoré sú za pohyblivé úrokové sadzby, vystavujú Skupinu úrokovému riziku peňažných tokov. Tie pôžičky, ktoré sú za fixné úrokové sadzby, vystavujú Skupinu úrokovému riziku reálnej hodnoty. Dlhodobé pôžičky sú poskytované dcérskym spoločnostiam od materskej spoločnosti. Pre účely konsolidácie boli eliminované.

Úverové riziko

Úverové riziko je riadené z úrovne Skupiny. Úverové riziko vzniká z peňažných prostriedkov a ekvivalentov, z finančných derivátov, z vkladov v bankách a finančných inštitúciách, z pohľadávok a záväzkov. Skupina akceptuje len banky a finančné inštitúcie s vysokým ratingom nezávisle stanoveným.

Riadenie kapitálu

Cieľom skupiny je udržanie si dobrého úverového ratingu a finančných ukazovateľov, ktoré by podporovali bežnú činnosť Skupiny. Skupina riadi štruktúru kapitálu, ktorá sa mení v dôsledku zmien ekonomických podmienok. Okrem iného, Skupina sleduje stav kapitálu. Ukazovateľ dlhového pomeru využíva k riadeniu kapitálu. Vypočíta sa ako pomer čistého dlhu a celkového kapitálu. Čistý dlh sa vypočíta ako celkové úvery a pôžičky, záväzky z obchodného styku a ostatné záväzky znížené o peňažné prostriedky a peňažné ekvivalenty.

(b) Mena prezentácií

V súvislosti so zavedením EURA ako oficiálnej meny v SR, bola za funkčnú menu materskej spoločnosti a menu prezentácie Skupiny stanovená mena EURO. Na prepočet cudzích mien (CZK) v prevádzkach v zahraničí bol použitý priemerný kurz za rok na prepočet transakcií, a kurz k súvahovému dňu na prepočet zostatkov majetku a záväzkov.

(c) Dlhodobý nehmotný majetok a dlhodobý hmotný majetok

Nehnuteľnosti, stroje a zariadenia sa vykazujú v obstarávacej cene. Pri predaji alebo vyradení majetku sa obstarávacia cena a akumulované odpisy a prípadné straty zo zníženia hodnoty odúčtujú a zisk alebo strata vyplývajúce z predaja alebo vyradenia sú vykázané výsledkovo. Ak sa predáva alebo vyraduje odpísaný majetok, odúčtuje sa obstarávacia cena a kumulované oprávky

Obstarávacia cena dlhodobého hmotného majetku zahŕňa nákupnú cenu vrátane dovozného cla a neodpočítateľných daní a všetky priamo priradené náklady spojené s uvedením majetku do prevádzkyschopného stavu. Výdavky vzniknuté po tom, ako bol dlhodobý majetok uvedený do prevádzky, napr. opravy, údržbu a režijné náklady, sa bežne účtujú výsledkovo do nákladov v období, kedy vznikli. Spoločnosť uplatňuje ako svoju účtovnú metódu nákladový model.

Nedokončené investície predstavujú dlhodobý hmotný majetok a vykazujú sa v obstarávacej cene. Táto zahŕňa náklady na dlhodobý hmotný majetok a iné priame náklady. Nedokončené investície sa neodpisujú, až kým príslušný majetok nie je pripravený na použitie.

Pozemky sú vykázané v obstarávacej cene. Pozemky sa neodpisujú.

Dlhodobý majetok nakupovaný sa oceňuje obstarávacou cenou, ktorá zahŕňa cenu obstarania a náklady súvisiace s obstaraním (clo, prepravu, montáž, poistné a pod.).

Spôsob zostavenia odpisového plánu pre dlhodobý majetok a použité odpisové metódy pri stanovení účtovných odpisov skupiny:

1. Odpisový plán účtovných odpisov dlhodobého hmotného majetku skupina zostavila interným predpisom tak, že použila účtovné odpisy, kde podľa interných predpisov výpočtovú techniku odpisuje 18 mesiacov. Daňové a účtovné odpisy vyrovnal podnik v daňovom priznaní.

Odpisy dlhodobého nehmotného majetku sú stanovené vychádzajúc z predpokladanej doby jeho používania a predpokladaného priebehu jeho opotrebenia. Odpisovať sa začína v mesiaci uvedenia dlhodobého majetku do používania. Drobný dlhodobý nehmotný majetok sa odpisuje jednorazovo pri uvedení do používania. Predpokladaná doba používania, metóda odpisovania a odpisová sadzba sú uvedené v nasledujúcej tabuľke:

	Predpokladaná doba používania v rokoch	Metóda odpisovania	Ročná odpisová sadzba v %
Dlhodobý nehmotný majetok	5	lineárna	20

Dlhodobý nehmotný majetok - obstaraný samostatne sa vykazuje v obstarávacej cene. Nehmotný majetok sa vykazuje v prípade pravdepodobnosti, že Spoločnosti budú v budúcnosti plynúť ekonomické úžitky, ktoré možno pripísať práve danému majetku a obstarávacia cena tohto majetku sa zároveň dá spoľahlivo stanoviť.

Odpisy dlhodobého hmotného majetku sú stanovené vychádzajúc z predpokladanej doby jeho používania a predpokladaného priebehu jeho opotrebenia. Odpisovať sa začína v mesiaci dlhodobého majetku do používania. Drobný dlhodobý hmotný majetok, ktorého obstarávacia cena (resp. vlastné náklady) je 1 700 EUR a nižšia, sa odpisuje jednorazovo pri uvedení do používania. Pozemky sa neodpisujú. Predpokladaná doba používania, metóda odpisovania a odpisová sadzba sú uvedené v nasledujúcej tabuľke:

	Predpokladaná doba používania v rokoch	Metóda odpisovania	Ročná odpisová sadzba v %
Stroje, prístroje a zariadenia	1,5, 4-12	lineárna	1/4, 1/6,1/8,1/12
Dopravné prostriedky	4	lineárna	1/4
Stavby	20-40	Lineárna	1/20,1/40
Drobný dlhodobý hmotný majetok	rôzna	jednorazový odpis	100

Prenajatý majetok sa odpisuje lineárne z kratšej doby pri porovnaní predpokladanej doby prenájmu alebo doby životnosti majetku.

Predpokladaná doba životnosti a nastavené odpisové metódy preveruje Skupina najmenej raz ročne s cieľom zabezpečiť súlad medzi metódou a dobou odpisovania majetku a predpokladaným prílevom ekonomických úžitkov, ktorý sa z dlhodobého majetku očakáva.

Ak existujú indikátory zníženia tejto hodnoty (hlavne zmeny vo využívaní), vykazuje stratu zo zníženia hodnoty majetku. Táto strata sa vykazuje (tvorba opravnej položky) výsledkovo a má vplyv na zisk/stratu účtovného obdobia v sume, o ktorú účtovná hodnota prevyšuje ich realizovateľnú hodnotu. Zníženie hodnoty v sledovanom roku Skupina neidentifikovala.

Prenajatý majetok (Skupina ako nájomca)

V roku 2019 vznikol pri prechode na IFRS 16 Lízingy významný dopad na účtovnú závierku Skupiny, nakoľko spoločnosti si prenajímajú dlhodobý majetok, hlavne priestory prevádzok – predajní, skladové priestory, administratívne priestory.

Skupina zaviedla štandard IFRS 16 Lízingy použitím zjednodušeného princípu prechodu (modifikovaný retrospektívny prístup), na základe čoho porovnateľné údaje neboli upravené, ale sú vykázané podľa účtovného štandardu IAS 17 a IFRIC 4.

Zavedením štandardu IFRS 16 Lízingy skupina vykazuje záväzok z lízingu vo vzťahu k lízingu, ktorý bol v minulosti klasifikovaný ako operatívny lízing podľa štandardu IAS 17. Tieto záväzky sú vykázané ako súčasná hodnota nezaplatených platieb, diskontovaných inkrementálnou úrokovou sadzbou a súvisiaci majetok s právom na užívanie aktív je vykázaný v hodnote rovnajúcej sa takto vypočítaného záväzku z lízingu.

Každá lízingová splátka je rozdelená medzi záväzok z lízingu a finančné náklady, ktoré sa vykazujú vo výsledku hospodárenia počas doby lízingu tak, aby sa pre každé obdobie vytvorila rovnomerná úroková miera na zostávajúcu časť záväzku.

Pri aplikácii štandardu IFRS 16 Lízingy skupina použila praktické zjednodušenia povolené štandardom. Skupina nevykazuje majetok s právom na užívanie pre krátkodobé lízingy, kde doba prenájmu je 12 mesiacov alebo kratšia a lízingy s nízkou hodnotou. IFRS 16 Lízingy definuje dobu lízingu ako nevypovedateľnú dobu, počas ktorej má nájomca právo kontrolovať používanie identifikovaného aktíva vrátane období, keď si je účtovná jednotka dostatočne istá, že využije opciu na predĺženie lízingu alebo si neuplatní opciu na ukončenie lízingu. Doba lízingu je dohodnutá v každej zmluve individuálne a zmluva môže obsahovať rôzne podmienky. Nakoľko uplatnenie opcie na predĺženie, resp. ukončenie nájmu v uzatvorených zmluvách závisí od vzájomnej dohody nájomcu a prenajímateľa, skupina nebrala opcie na predĺženie do úvahy pri výpočte záväzku z lízingu. Pre lízingy s neurčitou dobou životnosti si skupina stanovila interné pravidlo a tieto nájmy považuje ako krátkodobé a doba vypovedateľnosti pre tieto zmluvy je kratšia ako 12 mesiacov.

Vykázaný majetok s právom na užívanie je odpisovaný použitím lineárnej metódy odpisovania od dátumu zavedenia do skončenia doby použiteľnosti majetku.

Skupina vykazuje majetok s právom na užívanie ako súčasť Nehnuteľností, strojov a zariadení a záväzok z lízingu ako Ostatné neobežné záväzky vo výkaze o finančnej situácii.

(d) Zásoby

Zásoby sa prvotne účtujú v závislosti od spôsobu obstarania, a to buď v obstarávacej cene, vo vlastných nákladoch alebo v reálnej hodnote.

Nakupované zásoby sa oceňujú obstarávacou cenou, ktorá zahŕňa cenu zásob a náklady súvisiace s obstaraním. Obstarávacia cena zahŕňa cenu zásob a náklady súvisiace s obstaraním (clo, prepravu, poistné, provízie, skonto a pod.). Úroky z cudzích zdrojov nie sú súčasťou obstarávacej ceny. Nakupované zásoby sa oceňujú pri vyskladnení metódou FIFO (prvý do skladu, prvý zo skladu). Obstarávacia cena sa upravuje o dosah zníženia hodnoty na zastarané alebo pomaly obrátkové položky zásob. Čistá realizovateľná hodnota sa zistí ako predajná cena v bežnom obchodnom styku znížená o náklady na predaj. Odhady čistej realizovateľnej hodnoty vychádzajú z najspoľahlivejších dostupných dôkazov o očakávanej realizačnej hodnote zásob, ktoré sú k dispozícii v čase, keď sa odhady uskutočnili. Tieto odhady berú do úvahy pohyby v cenách alebo nákladoch, ktoré priamo súvisia s udalosťami, ku ktorým došlo po skončení

úctovného obdobia. Zníženie hodnoty zásob sa upravuje vytvorením opravnej položky. Nerealizovateľné zásoby sa odpisujú v plnej výške.

(e) Pohľadávky

Pohľadávky z obchodného styku a iné pohľadávky, ktoré sú splatné do obdobia jedného roka sú vykázané v nominálnej hodnote znížené o opravné položky vyjadrujúce straty zo zníženia ich hodnoty; postúpené pohľadávky a pohľadávky nadobudnuté vkladom do základného imania sa oceňujú obstarávacou cenou vrátane nákladov súvisiacich s obstaraním. Opravná položka sa tvorí na očakávané straty z rizikových, sporných alebo pochybných pohľadávok, pri ktorých existuje riziko, že Skupina nebude schopná zinkasovať všetky dlžné čiastky v súlade s pôvodnými podmienkami zmlúv alebo fakturovaných výkonov. Opravná položka je vykázaná vo výkaze ziskov a strát a je súčtom odhadu zníženia hodnoty pohľadávok vykonaného vedením, ktoré sa ako rizikové vyskytli v rámci bežného úctovného obdobia a každoročnej úpravy odhadov zníženia hodnoty pohľadávok z predchádzajúcich období. Znehodnotenú pohľadávku sú odpísané, ak sa považujú za nevyhľadateľné. Odpisujú sa do výsledku hospodárenia, a to na základe rozhodnutia vedenia o upustení od ich vymáhania alebo rozhodnutia súdu.

Pohľadávky z obchodného styku sú klasifikované ako obežné aktíva, pokiaľ sa očakáva, že budú zinkasované v rámci bežného obchodného cyklu, ktorým je obdobie rovné alebo kratšie, ako je jeden rok. V opačnom prípade sú vykazované ako dlhodobý majetok.

(f) Peňažné prostriedky a ceniny

Peniaze a peňažné ekvivalenty zahŕňajú peňažnú hotovosť, bankové účty, pohľadávky z cash poolingu, krátkodobé bankové vklady a krátkodobé, vysoko likvidné investície, ktoré sú ľahko zameniteľné za známe sumy hotovosti s dobou splatnosti kratšou ako tri mesiace od dátumu obstarania pri ktorých existuje iba nepatrné riziko, že dôjde k zmene ich hodnoty. Peňažné prostriedky a ceniny sa oceňujú ich menovitou hodnotou. Zníženie ich hodnoty sa vyjadruje opravou položkou.

(g) Úvery a pôžičky

Všetky úvery a pôžičky sa prvotne vykazujú v reálnej hodnote prijatého protiplnenia po odpočítaní nákladov spojených so získanou pôžičkou. Po prvotnom vykázaní sa vykazujú v amortizovanej zostatkovej hodnote s použitím metódy efektívnej úrokovej miery. Všetky rozdiely medzi protihodnotou úverov a pôžičiek bez transakčných nákladov a výškou splátok sa vykazujú výsledkovo postupne počas trvania úveru až do jeho úplného splatenia. Úroky a iné náklady počas amortizácie úverov a pôžičiek sa vykazujú s vplyvom na zisk alebo stratu. Výnimkou sú tie náklady na získanie úverov a pôžičiek, ktoré sa kapitalizujú.

(h) Rezervy na záväzky

Rezervy sú vykázané vtedy, ak má Skupina súčasnú zákonnú alebo mimozmluvnú povinnosť v dôsledku minulej udalosti, vyrovnaním ktorej sa očakáva pravdepodobný úbytok podnikových zdrojov predstavujúcich ekonomické úžitky, pričom výšku uvedenej povinnosti možno spoľahlivo odhadnúť. Výška rezervy predstavuje súčasnú hodnotu výdavkov, ktoré zohľadňujú existujúce riziká a ktoré bude pravdepodobne treba vynaložiť na vyrovnanie daného záväzku. Rezervy sa prehodnocujú ku každému súvahovému dňu a ich výška sa upravuje tak, aby odrážala aktuálny najlepší odhad. Skupina tvorí rezervu na reklamácie, na súdne spory, zamestnanecké požitky, nevyfakturované dodávky ako aj na iné riziká.

Rezerva na reklamácie bola tvorená na základe najlepšieho odhadu vedenia tak, aby vyjadriala záväzky Skupiny vyplývajúce z deklarovanej záruky na kvalitu predaného tovaru. Základom odhadu boli skúsenosti z predchádzajúcich rokov týkajúce sa priemernej početnosti vrátených nefunkčných výrobkov. Základom výpočtu je pomer RMA skladov k celkovému zostatku skladových zásob. Výška rezervy bola vypočítaná percentuálne z tržieb za predaj tovaru za sledovaný rok.

Rezerva na súdne spory bola kvantifikovaná na základe odborného stanoviska právnej kancelárie, ktorá je Skupinou poverená na zastupovanie v právnych záležitostiach.

Rezerva na zamestnanecké požitky bola kalkulovaná k nevyčerpanej dovolenke za uplynutý rok, za ktorý sa zostavuje konsolidovaná účtovná závierka. Je počítaná ako súčin počtu nevyčerpanej dovolenky a priemernej hodnoty náhrady na dovolenku za jednotlivých zamestnancov. Rezervu na odchodné Skupina nevytvára.

Rezervy na podnikateľské riziká, pokuty, nevyfakturované dodávky Skupina vytvára na základe kvalifikovaného odhadu, skúseností z minulých období ako aj na základe povinností vyplývajúcich zo zmlúv.

Rezervy vykázané v konsolidovanej účtovnej závierke nepredstavujú rezervy určené na výplatu dividendy.

(i) Záväzky z obchodného styku a ostatné krátkodobé záväzky

Záväzky z obchodného styku predstavujú nevyrované sumy za nákupy a obstarania Skupiny v rámci jej obchodnej činnosti, prijaté zábezpeky (zálohy, prevádzkové preddavky) a ostatné záväzky.

(j) Vykazovanie výnosov

Od 1. januára 2018 nadobudol účinnosť štandard IFRS 15 – Výnosy, ktorý nahrádza IAS 11 Zmluvy na zhotovenie, IAS 18 Výnosy a všetky súvisiace interpretácie. Nový štandard sa vzťahuje aj na zmluvy so zákazníkmi. Skupina člení výnosy vykázané zo zmlúv so zákazníkmi podľa požiadavky IFRS 15 do kategórií, ktoré zachytávajú povahu výnosu, čiastky, čas a neistoty výnosov a súvisiacich peňažných tokov, ktoré ovplyvňujú rôzne ekonomické faktory. IFRS 15 pri účtovaní výnosov vyplývajúcich zo zmlúv so zákazníkmi uvádza päťstupňový model, ktorým sa má dosiahnuť

vykazovanie výnosov v čiastke, ktorá odzrkadľuje protihodnotu, ktorú Skupina očakáva ako nárok na odmenu za prevod tovaru alebo služieb poskytovaných zákazníkovi.

Výnosy sa vykazujú, ak je pravdepodobné, že do Skupiny budú plynúť ekonomické úžitky spojené s predajnou transakciou a výška výnosu sa dá spoľahlivo určiť. Výnosy sa vykazujú po odpočítaní dane z pridanej hodnoty a zľavy, po dodaní tovaru alebo poskytnutí služby a po prevode rizík a výhod. Moment vykázania výnosov závisí od druhu zákazníkovi (ako hotovostná transakcia alebo s využitím bankových produktov, napr. platba kartou). Pri predaji v rámci veľkoobchodného predaja sa vykázanie výnosu viaže na prevod kontroly nad predaným tovarom na kupujúceho.

Úroky sa vykazujú proporcionálne zohľadňujúc efektívny výnos z príslušného majetku.

Splatné dividendy sa vykazujú v čase, keď akcionárom vznikne právo na ich vyplatenie. Dividendy sa vyplácajú zo zisku materskej spoločnosti, resp. dcérskej spoločnosti.

(k) Náklady na prijaté úvery a pôžičky

Náklady na prijaté úvery a pôžičky tvoria nákladové úroky a ostatné náklady spojené s cudzími zdrojmi.

(l) Daň z príjmov

Daň z príjmov pozostáva zo splatnej dane a odloženej dane. Odložené dane z príjmov odrážajú čisté daňové dopady dočasných rozdielov medzi účtovnou hodnotou majetku a záväzkov vykázanou pre účely finančného výkazníctva a hodnotami použitými pre daňové účely. Odložené daňové pohľadávky a záväzky sa oceňujú daňovými sadzbami, ktoré by sa mali uplatniť na zdaniteľný príjem v rokoch, v ktorých sa očakáva, že sa tieto dočasné rozdiely budú realizovať. Ocenenie odložených daňových záväzkov a odložených daňových pohľadávok odráža daňové dôsledky, ktoré by vyplynuli zo spôsobu realizácie alebo vyrovnania účtovnej hodnoty majetku a záväzkov, ktorý spoločnosť očakáva k súvahovému dňu.

Odložené daňové pohľadávky a odložené daňové záväzky sa vykazujú celkom ako dlhodobé a nie sú diskontované. Odložené daňové pohľadávky za nevyužitú daňovú stratu sa vykazujú v rozsahu, v akom je pravdepodobné, že bude k dispozícii zdaniteľný zisk, voči ktorému možno tieto straty využiť.

(m) Devízové transakcie

Devízové transakcie sa účtujú v mene prezentácie, pričom pri čiastke v cudzej mene sa použije výmenný kurz medzi menou prezentácie a cudzou menou platný v deň uskutočnenia transakcie. Kurzové rozdiely zo zúčtovania peňažných položiek kurzom, ktorý sa líši od kurzu, v ktorom boli prvotne zaúčtované, sa vykazujú v konsolidovanom výkaze ziskov a strát v období, v ktorom vznikli. Peňažné aktíva a pasíva vyjadrené v cudzej mene sa prepočítavajú kurzom prezentácie platným v súvahový deň. Transakcie boli prepočítané priemerným výmenným kurzom za dané obdobie.

Kurzové rozdiely z obchodných pohľadávok a záväzkov sú zaúčtované do prevádzkového zisku. Majetok a záväzky zahraničných subjektov sa prepočítavajú kurzom platným k súvahovému dňu.

(n) Finančné nástroje

Finančné aktíva a pasíva vykázané v konsolidovanej súvahe zahŕňajú peňažné prostriedky a peňažné ekvivalenty, pohľadávky a záväzky z obchodného styku, dlhodobé pohľadávky, úvery a pôžičky. Finančné nástroje sú započítané v prípade, že Spoločnosť má právne vynútiteľné právo ich kompenzovať a zamýšľa zároveň realizovať aktívum a vyrovnat' záväzok alebo obe vzájomne započítať. Odúčtovanie finančného nástroja sa uskutoční, ak Skupina už nekontroluje zmluvné práva, ktoré zahŕňajú finančný nástroj, k čomu väčšinou dochádza, keď je daný nástroj predaný, alebo ak všetky peňažné toky, ktoré možno pripísať danému nástroju, sú prevedené na nezávislú tretiu osobu.

(o) Zabezpečenie

Na účely účtovania o zabezpečení neboli žiadne transakcie označené ako zabezpečovacie nástroje.

(p) Zisk na akciu

Zisk na akciu sa v spoločnosti s ručením obmedzeným nepočíta.

(q) Podmienené záväzky

Podmienené záväzky sa nevykazujú v konsolidovanej účtovnej závierke. V poznámkach k účtovnej závierke sa zverejňujú len vtedy, ak možnosť úbytku zdrojov predstavujúcich ekonomické úžitky nie je časovo vzdialená. Podmienené aktíva sa nevykazujú v konsolidovanej účtovnej závierke, ale zverejňujú sa, ak je pravdepodobné, že z nich budú plynúť ekonomické úžitky.

(r) Významné účtovné posúdenia a odhady

Zdroje neistoty pri odhadoch

Zostavenie účtovnej závierky v súlade s IFRS si vyžaduje použitie odhadov a predpokladov, ktoré majú dopad na čiastky vykazované v účtovnej závierke a v poznámkach k účtovnej závierke. Hoci tieto odhady sú založené na najlepšom poznaní aktuálnych udalostí a postupov, skutočné výsledky sa môžu od týchto odhadov líšiť.

Podrobnejší popis odhadov je uvedený v príslušných poznámkach, avšak najvýznamnejšie odhady sa týkajú:

- stanovenia doby životnosti dlhodobého hmotného majetku,
- zníženia hodnoty hmotného majetku, resp. zvýšenia reálnej hodnoty majetku.

Použité účtovné zásady sú konzistentné s účtovnými zásadami použitými v individuálnej účtovnej závierke spoločností patriacich do Skupiny.

III. POZNÁMKY KU KONSOLIDOVANÝM VÝKAZOM

A. INFORMÁCIE KU KONSOLIDOVANÉMU VÝKAZU O FINANČNEJ SITUÁCIÍ

1. Neobežný majetok

Prehľad o pohybe dlhodobého nehmotného majetku a dlhodobého hmotného majetku od 1. januára 2023 do 31. decembra 2023 a za bezprostredne predchádzajúce obdobie je uvedený na strane 32 a 33.

Pozemky, budovy a zariadenia sú ocenené v obstarávacej cene zníženej o všetky akumulované odpisy a prípadné straty zo zníženia hodnoty. Všetky náklady vzniknuté po uvedení hmotného majetku do užívania, ako napríklad náklady na opravy a údržbu alebo prevádzkové poplatky, sú zaúčtované vo vykazovanom období, v ktorom vznikli.

Ku dňu vykazovania Skupina posúdi, či existuje objektívna indikácia, že môže dôjsť k zníženiu hodnoty hmotného majetku. Odpisy sa zvyčajne zaúčtujú do výkazu ziskov a strát rovnomerne počas doby použiteľnosti. Odpisová sadzba sa stanovuje na základe ekonomickej životnosti majetku. V danom roku nedošlo k významným zmenám v určení odpisových sadzieb v Skupine

Dlhodobý hmotný majetok je poistený pre prípad škôd spôsobených krádežou a živelnou pohromou v Skupine.

Goodwill

Goodwill vznikol kúpou časti podniku v priebehu roku 2015 a 2016 v sume 300 000,-EUR.

Goodwill v sume 121 534 EUR predstavuje čiastku, o ktorú náklady na akvizíciu preyšujú reálnu hodnotu podielu Skupiny na identifikovateľnom čistom majetku nadobudnutej dcérskej spoločnosti SWISS spol. s r.o. k dátumu akvizície, v sume 826 022 EUR, ktorý bol vykázaný pri akvizícii spoločnosti ARAŠID spol. s r.o. a v sume 344 414 EUR, ktorý bol vykázaný pri akvizícii spoločnosti Logicworks, s.r.o. v priebehu roka 2021. Goodwill z akvizície dcérskych spoločností je klasifikovaný ako nehmotný majetok. Goodwill sa neodpisuje. Goodwill pri akvizíciách dcérskych spoločností sa každoročne testuje na zníženie hodnoty, zníženie hodnoty goodwillu sa určí na základe odhadu spätne získateľnej hodnoty, ku ktorej bol goodwill priradený. Následne sa vykazuje v obstarávacej cene zníženej o kumulované straty zo zníženia jeho hodnoty. Pri testovaní bola použitá metóda súčasnej hodnoty diskontovaných cash-flow projektovaných spoločnosťou na 3 roky, pri diskontnom faktore 5 %. Zníženie hodnoty goodwillu, ktorý bol vykázaný pri akvizícii spoločnosti ARAŠID spol. s r.o. a pri akvizícii Logicworks, s.r.o. v celkovej sume 1 170 436 EUR bol v roku 2021 vykázaný na samostatnom riadku ako zníženie hodnoty dlhodobého majetku. Straty zo zníženia hodnoty goodwillu sú trvalé a nezrušia sa.

2. Podiely v konsolidovanej spoločnosti

Obchodné meno	Krajina registrácie	Hlavná činnosť	Majetková účasť %		Suma majetkovej účasti v EUR	
			2023	2022	2023	2022
WESTech CZ, s.r.o., Ostrava	ČR	Maloobchodná a veľkoobchodná činnosť v rámci voľnej živnosti	99	99	4 045	4 146
SWISS spol. s r.o., Bratislava	SR	Servis výpočtovej a audiovizuálnej techniky	51	51	489 600	489 600
ARAŠID spol. s r.o., Banská Bystrica	SR	Maloobchodná a veľkoobchodná činnosť v rámci voľnej živnosti	100	100	1 297 154	1 297 154
SWISS CZ, s.r.o., Olomouc	CZ	Servis výpočtovej a audiovizuálnej techniky	51	51	8 089	8 293
WESTech HU, Kft. Budapešť	HU	Maloobchodná a veľkoobchodná činnosť v rámci voľnej živnosti	100	100	8 126	8 126
Logicworks, s.r.o. Praha	CZ	Výroba, obchod, služby, servis IT	90	85	252 791	241 371

ARAŠID CZ spol. s.r.o. Ostrava	CZ	Výroba, obchod, služby, servis, reklama	100	100	8 089	8 293
-----------------------------------	----	--	-----	-----	-------	-------

Obchodné meno pridruženej spoločnosti	Krajina registrácie	Hlavná činnosť	Majetková účasť v %		Suma majetkovej účasti v EUR	
			2023	2022	2023	2022
WESTech solutions, s.r.o.,Ostrava	ČR	Obchodná činnosť, ostatné vzdelávanie	25	25	0,04	0,04

3. Ostatný finančný majetok je uvedený v nasledujúcej tabuľke:

V rámci konsolidačných operácií bol zostatok pôžičky v skupine vo výške 425 824 EUR v záväzkoch a pohľadávkach eliminovaný.

4. Zásoby

Zásoby v Skupine sa vykazujú v nižšej sume z obstarávacej hodnoty/čistej realizovateľnej hodnoty. Čistá realizovateľná hodnota sa rovná odhadovanej predajnej cene, ktorá je uplatňovaná za bežných obchodných podmienok. Skupina si každý rok overuje, či prijaté zásady tvorby opravných položiek zodpovedajú skutočnému znehodnoteniu hodnoty zásob. Opravné položky z titulu precenenia zásob sú zahrňované do prevádzkových nákladov. Spoločnosti v skupine v tomto roku 2023 tvorili opravnú položku k tovaru, ktorý mali na sklade dlhšie ako jeden rok v celkovej sume 436 601 EUR a v roku 2022 v sume 153 752 EUR.

5. Pohľadávky

Pohľadávky z obchodného styku sú vykázané vo fakturovanej sume znížené o opravné položky k nedobytným pohľadávkam. Pohľadávky s dlhšou dobou splatnosti sú vykazované v súčasnej hodnote očakávaných platieb. Na určenie výšky opravných položiek k pohľadávkam z obchodného styku Skupina používa zjednodušený prístup a nesleduje zmeny v kreditných rizikách pohľadávok.

Opravné položky sú prepočítavané vždy ku dňu zostavenia účtovnej závierky a sú vykázané v prevádzkových nákladoch. V prípade, že príčina vzniku opravnej položky už neexistuje, takáto opravná položka musí byť zúčtovaná v plnej výške, resp. príslušnej časti a rozpustená do príslušnej nákladovej položky.

Vývoj opravnej položky v priebehu účtovného obdobia je zobrazený v nasledujúcom prehľade:

Štruktúra pohľadávok za bežné účtovné obdobie je uvedená v nasledujúcom prehľade:

Ostatný finančný majetok – vzájomné pohľadávky z dôvodu poskytnutých dlhodobých pôžičiek medzi spoločnosťami v sume 0 EUR v roku 2023 a v sume 0 EUR za rok 2022 nebolo potrebné eliminovať, nakoľko neboli poskytnuté. V roku 2023 aj 2022 bola pohľadávka v rámci konsolidovaného celku v sume 13 000 000 EUR vykázaná ako krátkodobá v obchodných a ostatných pohľadávkach. Krátkodobé pohľadávky v skupine z dôvodu poskytnutých krátkodobých pôžičiek

medzi spoločnosťami boli v roku 2023 konsolidačnými operáciami vylúčené v celkovej sume 620 844 EUR a v roku 2022 v sume 709 098 EUR.

Vzájomné pohľadávky z obchodného styku medzi spoločnosťami v skupine boli vylúčené vo výške 5 145 648 EUR a v roku 2022 vo výške 3 465 728 EUR.

6. Časové rozlíšenie vykazané v obchodných a ostatných pohľadávkach

Náklady budúcich období sú náklady, ktoré sa uskutočnili pred dátumom, ku ktorému sa zostavuje účtovná závierka a ktoré sa týkajú budúcich účtovných období alebo sa vzťahujú k budúcim výnosom. Náklady budúcich období môžu obsahovať najmä položky ako je predplatné na služby tretím stranám (nájomné, poistenie, reklamné služby, konzultačné služby, licenčné poplatky a podobne). Okrem toho Skupina vykazuje aj nároky vzniknuté pri plnení zákazky a ak sa očakáva, že tieto náklady budú vymáhané, resp. budú poskytnuté (náhrady, zľavy, rabaty a pod.).

	31. 12. 2023	31. 12. 2022
Náklady budúcich období krátkodobé, z toho:	355 125	1 327 291
poistné, platby vopred - nájomné, predplatné	355 125	1 327 291
Príjmy budúcich období krátkodobé, z toho:	2 865 398	2 623 084
zľavy, rabaty	2 865 398	2 623 084
Spolu	3 220 523	3 950 375

7. Finančné účty

Ako finančné účty sú vykazané peniaze v pokladnici, účty v bankách a cenné papiere. Úctami v bankách môže Skupina voľne disponovať

Prehľad jednotlivých položiek finančných účtov:

B. INFORMÁCIE O ÚDAJOCH VLASTNÉHO IMANIA A ZÁVÄZKOV

1. Kapitál a rezervy

Základné imanie materskej spoločnosti, ktoré je zapísané do obchodného registra je v sume 33 195 EUR.

Zisk za rok 2022 sa prideliť do nerozdeleného zisku minulých rokov. V roku 2023 boli vyplatené dividendy spoločníkom materskej spoločnosti vo výške 1 000 000 EUR. Nekontrolujúcim podielom boli vyplatené dividendy v roku 2023 vo výške 217 672 EUR.

Zisk na akciu sa v spoločnosti s ručením obmedzeným nepočíta.

Rozdiely z prepočtu cudzích mien vznikli pri prepočte majetku a záväzkov a transakcií z meny CZK a meny HUF na menu EURO.

Pri prepočte transakcií za rok 2023 sa použil priemerný kurz jednotlivých mien a majetok a záväzky boli prepočítané kurzom k súvahovému dňu. Finančná investícia bola prepočítaná historickým kurzom. Rozdiely z prepočtu boli vykazané osobitne v sume -112 724 EUR. V roku 2019 materská spoločnosť zvýšila svoj kontrolný podiel v spoločnosti ARAŠID, spol. s r.o.. Zvýšenie je vykazané vo vlastnom imaní, rozdiel medzi obstarávacou cenou podielu a zníženie nekontrolujúceho podielu vo výške -384 302 EUR na riadku Rezervy. V roku 2022, z dôvodu vkladu spoločníka s nekontrolujúcim podielom do

spoločnosti v Skupine, došlo k zmene, a rezervy sú vykázané v sume -255 093 EUR. V roku 2023 materská spoločnosť zvýšila svoj kontrolný podiel v spoločnosti Logicworks spol. s r.o.. Zvýšenie je vykázané vo vlastnom imaní, rozdiel medzi obstarávacou cenou podielu a zníženie nekontrolujúceho podielu vo výške -14 710 EUR v rámci riadku Rezervy.

2. Obchodné záväzky a ostatné záväzky

Záväzky z obchodného styku sú spojené s prevádzkovými aktivitami a sú vykázané v hodnote uvedených na obdržaných dokladoch a sú vykázané v účtovnom období, ktorého sa týkajú. Záväzky z obchodného styku nie sú úročené.

Štruktúra záväzkov (okrem bankových úverov) podľa zostatkovej doby splatnosti je uvedená v nasledujúcom prehľade:

Obchodné a ostatné záväzky sú vykázané ako záväzky s dobou splatnosti do jedného roka, ako záväzky s dobou splatnosti do päť rokov je vykázaná dlhodobá rezerva na podnikateľské riziká v sume 4 000 EUR a prijatý príspevok na obstaranie dlhodobého hmotného majetku v sume 590 056 EUR.

Zavedením štandardu IFRS 16 Lízingy skupina vykázala záväzok z lízingu vo vzťahu k lízingu, ktorý bol v minulosti klasifikovaný ako operatívny lízing podľa štandardu IAS 17. Tieto záväzky boli vykázané ako súčasná hodnota nezaplatených platieb, diskontovaných inkrementálnou úrokovou sadzbou a sú vykázané v sume 9 527 933 EUR v roku 2023 a v sume 7 670 896 v roku 2022. V roku 2023 ako aj v roku 2022 sa zmenili podmienky prenájmov oproti roku 2022, z toho dôvodu boli záväzky z nájmu prepočítané a doúčtované.

Z krátkodobých záväzkov z obchodného styku boli vylúčené vzájomné záväzky medzi spoločnosťami vo výške 5 145 648 EUR a v roku 2022 vo výške 3 465 728 EUR a tiež krátkodobé pôžičky poskytnuté v skupine v sume 620 844 EUR a v sume 709 098 EUR v roku 2022, ostatné záväzky v sume 1 084 530 EUR v roku 2023 a v sume 585 698 EUR v roku 2022.

3. Bankové úvery a iné finančné výpomoci

Skupina vykazuje všetky bankové úvery, ostatné úvery v amortizovaných nákladoch. Prvotne sú všetky bankové úvery, ostatné úvery vykázané v kúpnej cene, ktorá predstavuje reálnu hodnotu prijatých peňažných prostriedkov zníženú o náklady priamo súvisiacich so získaním úveru. Následne sa bankové úvery, ostatné úvery oceňujú v amortizovaných nákladoch použitím metódy efektívnej úrokovej sadzby.

Štruktúra bankových úverov je uvedená v nasledujúcom prehľade:

Forma zabezpečenia bankových úverov:

Splátkový úver 1

1. Záložné právo k hnutelným veciam a pohľadávke v zmysle Zmluvy o zriadení záložného práva a Mandátnej zmluvy č.31/AUOC/13-ZZ/1 zo dňa 05.03.2013 medzi bankou ako záložným veriteľom a dlžníkom ako záložcom a jej registráciou v Notárskom centrálnom registri záložných práv;
2. Záložné právo k hnutelným veciam a pohľadávke v zmysle Zmluvy o zriadení záložného práva a Mandátnej zmluvy č.31/AUOC/13-ZZ/1 zo dňa 09.09.2013 medzi bankou ako záložným veriteľom a dlžníkom ako záložcom a jej registráciou záložného práva v Notárskom centrálnom registri záložných práv;
3. Záložné práve k pohľadávkam a zásobám v zmysle Zmluvy o zriadení záložného práva a Mandátnej zmluvy č.31/AUOC/13-ZZ/1B zo dňa 29.04.2014 uzatvorenej medzi bankou ako záložným veriteľom a dlžníkom ako záložcom a jej registráciou v Notárskom centrálnom registri záložných práv
4. Záložné práve k pohľadávkam a zásobám v zmysle Zmluvy o zriadení záložného práva a Mandátnej zmluvy č.31/AUOC/13-ZZ/1B zo dňa 04.12.2014 uzatvorenej medzi bankou ako záložným veriteľom a dlžníkom ako záložcom a jej registráciou v Notárskom centrálnom registri záložných práv
5. Záložné právo k hnutelným veciam a pohľadávke/pohľadávkam dlžníka v zmysle Záložnej zmluvy č. 181/CC/17-ZZ1;
6. Vlastná blankozmenka vystavená dlžníkom na rad banky s doložkou „bez protestu“– zmluva o zmenkovom vyplňovacom práve zo dňa 5.3.2013
7. Doručenie oznámenia o vzniku záložného práva k zálohu banky poisťovni , čím bude zabezpečená výplata poistnej sumy v prípade poistenej udalosti na majetku v prospech banky, a to až do výšky pohľadávky banky;
8. Vinkulácia poistného plnenia z poistenia zálohu banky/majetku dlžníka zriadená poisťovníkom z poistnej zmluvy v poisťovni, v ktorej je ja majetok poistený, čím bude zabezpečená výplata poistnej sumy v prípade poistenej udalosti na majetku v prospech banky, a to až do výšky pohľadávky banky;
9. Uzatvorenie dohody o pristúpení k záväzku č. 181/CC/17-P1 medzi bankou a spoločnosťou WESTech, spol. s r. o. ako pristupujúcim dlžníkom.

Slovenská sporiteľňa, a. s. poskytla spoločnosti Arašid, s.r.o. záručný rámeček vo výške 150 000,- eur na základe Zmluvy o úvere č.181/CC/17.

Splátkový úver - 2 a 3

1. Záložné právo na základe zmluvy o zriadení záložného práva k pohľadávkam registrovanej NCRzp. Č. 23671/2018 v prospech ČSOB, a.s. k akejkoľvek súčasnej i budúcej pohľadávke do výšky 600 000 EUR, na základe Záložnej zmluvy registrovanej NCRzp. Č. 23670/2018 k pohľadávke voči poddĺžnikovi ims, a.s., Žilina vo výške 450 000,- EUR a na základe Záložnej zmluvy registrovanej NCRzp. Č. 7958/2020 v prospech ČSOB, a.s. k akejkoľvek

- súčasnej i budúcej pohľadávke do výšky 905 459,40 EUR a Záložnej zmluvy registrovanej NCRzp. Č. 40889/2022 v prospech ČSOB, a.s. k akejkoľvek súčasnej i budúcej pohľadávke do výšky 561 783 EUR.
2. Ručením na základe vyhlásenia ručiteľa – materská spoločnosť WESTech, spol. s r.o.

Splátkový úver 4

1. Splátkový úver od ČSOB Leasing, a.s., Praha na nákup dlhodobého majetku, na základe zmlúv č. 7233209, 7233210, 7233212, 7233221, 7233225, 7233231, 7233233, 7233235, 7233236/2022. Predmetom záložného práva je nakúpený dlhodobý majetok v sume 3 413 907 CZK, t. j. 141 562 EUR.

4. Odložený daňový záväzok, odložená daňová pohľadávka

Odložený daňový záväzok vzniká hlavne z titulu rozdielu medzi účtovnou hodnotou majetku a daňovou základňou a odložená daňová pohľadávka z dočasných rozdielov medzi účtovnou hodnotou záväzkov a pohľadávok a daňovou základňou (opravné položky, ostatné rezervy, neuhradené záväzky, neuhradené náklady).

5. Ostatné neobežné záväzky

Ostatné neobežné záväzky sú znázornené v nasledujúcom prehľade:

Výdavky budúcich období sú záväzky za úhradu za služby, ktoré boli poskytnuté, ale neboli zaplatené, resp. fakturované. Výnosy budúcich období sú záväzky, ktoré boli prijaté a predstavujú sumu budúcich výnosov. Výnosy sa vykážu až pri poskytnutí služby alebo dodávky tovaru, a budú následne vykázané vo výkaze ziskov a strát v období, počas ktorého sa služba poskytuje, resp. s ktorým súvisí.

6. Ostatné záväzky

	2023	2022
Ostatné záväzky: z toho		
Rezervy zákonné	375 748	291 430
Rezervy ostatné	188 458	380 913
Rezervy spolu	564 206	672 343
Daňové záväzky	3 655 166	3 866 954
Ostatné záväzky spolu	4 219 372	4 539 297

Rezervy skupina vykazuje vtedy, keď má súčasnú povinnosť vyplývajúcu z udalosti v minulosti a ak je pravdepodobné, že na vyrovnanie záväzku bude potrebný odliv zdrojov predstavujúcich ekonomické úžitky a spoľahlivý odhad sa môže stanoviť zo sumy záväzku. Záonné rezervy sú vytvorené na nevyčerpané dovolenky zamestnancov a príslúchajúce odvody. Ostatné rezervy sú tvorené na reklamácie tak, aby pokryli očakávané budúce náklady na záručné alebo servisné záväzky z vykonaných predajov tovaru a služieb.

C. INFORMÁCIE KU KONSOLIDOVANÉMU VÝKAZU ZISKOV A STRÁT

1. INFORMÁCIE O VÝNOSOCH - tržby za vlastné výkony a tovar

Tržby za vlastné výkony a tovar podľa jednotlivých segmentov, t. j. podľa typov výrobkov (hlavne predaj tovaru IT) a služieb (hlavne servis výpočtovej techniky a audiovizuálnej techniky), a podľa hlavných teritórií sú uvedené v nasledujúcom prehľade:

Z konsolidovaných tržieb z predaja za tovar a vlastných služieb boli vylúčené vzájomné transakcie medzi spoločnosťami vo výške 13 062 256 EUR a v roku 2022 boli vylúčené vzájomné transakcie medzi spoločnosťami 12 711 609 EUR.

2. Aktivácia nákladov, výnosy z hospodárskej činnosti, finančnej činnosti a mimoriadnej činnosti

Prehľad o výnosoch pri aktivácii nákladov, výnosoch z hospodárskej činnosti, finančnej činnosti a mimoriadnej činnosti je uvedený v nasledujúcom prehľade:

Z konsolidovaných finančných výnosov boli vylúčené vzájomné úroky z pôžičky vo výške 32 099 EUR a v roku 2022 vo výške 51 669 EUR.

3. Podiely na zisku/strate pridružených spoločností

K 31.12. 2023 je pridruženým podnikom WESTech solutions, s.r.o., Ostrava a v tabuľke sú uvedené informácie o investíciách do pridruženého podniku.

D. INFORMÁCIE O NÁKLADOCH

Spoločnosti v Skupine účtujú o nákladoch v súlade ich účelového a druhového členenia. Náklady na predané výkony sa skladajú z nákladov priamo spojených s predajom tovaru alebo predajom služieb. Náklady na zamestnanecké požitky zahŕňajú všetky zložky odmeňovania zamestnancov za ich pracovné nároky, náklady za náhrady počas neprítomnosti, a odmeny vyplývajúce zo systému bonusov v rámci Skupiny. Náklady na služby predstavujú nakupované služby, ktoré súvisia s prevádzkou ako sú prepravné služby, marketingové služby, reklama, poradenské, právne služby a podobne. Kladné a záporné kurzové rozdiely sú prezentované v čistých sumách (kurzový zisk predstavuje kladný rozdiel a kurzová strata predstavuje záporný rozdiel).

1. Náklady na poskytnuté služby, ostatné náklady na hospodársku činnosť, finančné a mimoriadne náklady

Prehľad o nákladoch na poskytnuté služby, ostatných nákladoch na hospodársku činnosť, finančných nákladoch:

Z nákladov na poskytnuté služby boli eliminované náklady vo výške 1 064 630 EUR v roku 2023 a vo výške 937 797 EUR v roku 2022.

Z nákladov na úroky boli eliminované náklady vo výške sumy 32 099 EUR v roku 2023 a vo výške 51 669 EUR v roku 2022.

Zavedením IFRS 16 Lízingy v roku 2019 je každá lízingová splátka rozdelená medzi záväzok z lízingu a finančné náklady. Preto sa vykonali úpravy nákladových úrokov zvýšením o 106 385 EUR v roku 2023 a o 53 609 EUR v roku 2022.

2. Spotreba materiálu a energie, náklady na obstaranie predaného tovaru

Z nákladov na obstaranie predaného tovaru boli eliminované vzájomné transakcie konsolidovaných spoločností vo výške spotreby tovaru v sume 12 544 886 EUR v roku 2023 a v sume 12 109 639 EUR v roku 2022.

3. Odpisy, amortizácia

Zosúladenie odpisových a amortizačných nákladov, ktoré sa vykazujú výsledkovo a v tabuľke prehľadu o pohybe dlhodobého hmotného a nehmotného majetku.

	2023	2022
Odpisy dlhodobého majetku vyplývajúce z prehľadu pohybov dlhodobých aktív		
Dlhodobý nehmotný majetok	237 966	164 702
Dlhodobý hmotný majetok	1 299 375	1 337 611
Aktíva s právom použitia (IFRS 16)	3 381 183	2 608 504
Odpisy, amortizácia spolu	4 918 524	4 110 817

E. INFORMÁCIE O DANIACH Z PRÍJMOV

1. Daň z príjmov

	2023	2022
Splatná daň z príjmov	1 527 463	1 947 634
Odložená daň z príjmov	-134 552	-81 028
Celková daň z príjmov	1 392 911	1 866 606

	2023			2022		
	Základ dane	Daň	Daň v %	Základ dane	Daň	Daň v %
a	b	c	d	e	f	g
Výsledok hospodárenia pred zdanením, z toho:	4 781 134		100,00 %	7 874 897		100,00 %
teoretická daň		1 004 038	21,00 %		1 653 728	21,00 %
Daňovo neuznané náklady	1 640 125	344 426	7,20 %	968 327	203 349	2,58 %
Výnosy nepodliehajúce dani	-610 420	-128 188	-2,68 %	-485 314	-101 916	-1,29 %
Umorenie daňovej straty	-195 657	-41 088	-0,86 %	-11 916	-2 502	-0,03 %
Spolu	5 615 182	1 179 189	24,66 %	8 345 994	1 752 659	22,26 %
Splatná daň z príjmov	1 527 463	31,95 %		1 947 634	22,26 %	
Odložená daň z príjmov	-134 552	-2,81 %		-81 028	-1,03 %	
Celková daň z príjmov	1 392 911	29,13 %		1 866 606	21,23 %	

Daň z príjmov v jednotlivých krajinách je : Slovensko 21%, Česká republika 19%, Maďarsko 15%.

2. Odložená daň z príjmov

Odložená daň	2023	2022
Dočasne rozdiely medzi účtovnou hodnotou majetku a daňovou základňou,		
z toho:	861 045	451 263
odpočítateľné	861 045	451 263
zdaniteľné		
Dočasne rozdiely medzi účtovnou hodnotou záväzkov a daňovou základňou, z toho:	530 287	331 444
odpočítateľné	530 287	331 444
zdaniteľné		-
Možnosť umorovať daňovú stratu v budúcnosti		
Možnosť previesť nevyužitú daňovú odpočty		
Sadzba dane z príjmov v %	21	21
Odložená daňová pohľadávka	292 169	161 035
Uplatnená daňová pohľadávka		
Zaúčtovaná ako zníženie nákladov	- 133 689	- 72 702
Zaúčtovaná do vlastného imania		
Odložený daňový záväzok	-	-
Zmena odloženého daňového záväzku		
Zaúčtovaná ako náklad	1 778	291
Zaúčtovaná do vlastného imania		
Konsolidačné úpravy - odlož. daň. pohľadávka z nerealizovaného zisku	- 2 273	- 8 610
Odložená daňová pohľadávka vykázaná	294 442	169 645
Odložená daň upravená o rôzne sadzby	- 368	7
Odložená daň vykázaná	- 134 552	- 81 028

F. OSTATNÝ KOMPLEXNÝ VÝSLEDOK

Ostatný komplexný výsledok je zmena vo vlastnom imaní za obdobie, ktorá vyplýva z iných transakcií a udalostí, ktorými sú zmeny vyplývajúce z rozhodnutia vlastníkov skupiny. Jedná sa hlavne o:

- Zmeny vo fonde z precenenia (IAS 16 Pozemky, budovy a zariadenia a IAS 38 Nehmotné aktíva)
- Aktuárske zisky a straty z plánu definovaných požitkov (IAS 19 Zamestnanecké požitky)
- Zisky a straty vyplývajúce z prevodu účtovnej závierky zahraničných subjektov na menu vykazovania (IAS 21 Dopady zmien menových kurzov)
- Zisky a straty z precenenia realizovateľných finančných aktív (IAS 39 Finančné nástroje, účtovanie a oceňovanie)
- Efektívna časť ziskov a strát zo zabezpečovacích nástrojov pri zabezpečení peňažných tokov (IAS 39 Finančné nástroje, účtovanie a oceňovanie)

Skupina vykázala zisky a straty vyplývajúce z prevodu účtovnej závierky zahraničných subjektov na menu vykazovania. Dopad zmien menových kurzov bol v roku 2023 v sume -71 793 EUR a v roku 2022 v sume - 26 439 EUR .

G. EBITDA

	2023	2022
EBITDA		
Zisk pred zdanením	4 781 134	7 874 897
Úroky	278 689	136 539
Odpisy	4 918 245	4 110 817
EBITDA	9 978 068	12 122 253

H. INFORMÁCIE KU KONSOLIDOVANÉMU VÝKAZU PEŇAŽNÝCH TOKOV

Konsolidovaný výkaz peňažných tokov bol zostavený nepriamou metódou. Peňažné prostriedky a peňažné ekvivalenty zahŕňajú pokladničnú hotovosť a zostatky na bankových účtoch a rýchlo likvidný finančný majetok (do 3 mesiacov). Kontokorentné účty sa odpočítavajú.

	2023	2022
Peňažné toky z prevádzkových činností		
Zisk pred zdanením	4 780 855	7 874 897
Nepeňažné úpravy zisku na peňažné toky	4 970 408	3 879 858
Zmeny v pracovnom kapitáli	10 244 079	- 10 322 110
Daň z príjmu zaplatená	- 1 552 252	- 1 634 494
Zaplatené úroky	- 278 689	- 136 539
Čisté peňažné prostriedky z prevádzkových činností	18 164 401	- 338 388
Peňažné toky z investičných činností	- 2 076 730	- 1 531 732
Peňažné toky z finančných činností	- 6 078 934	- 1 867 696
Čisté zvýšenie(zníženie)peňažných prostriedkov	10 008 737	- 3 737 816
Peňažné prostriedky k 1. januáru	4 851 452	8 589 268
Peňažné prostriedky k 31. decembru	14 860 189	4 851 452

Peňažné toky z prevádzkovej činnosti sú ovplyvnené nepeňažnými úpravami, ktoré zahŕňajú operácie, ktoré negenerujú tok peňazí (odpisy, opravné položky k zásobám, pohľadávkam, majetku, odpis pohľadávky, manká a pod.), resp. sú presunuté a vykázané v inej časti (nákladové úroky, výnosové úroky). Zmeny v pracovnom kapitáli predstavujú zmeny stavu pohľadávok, záväzkov, zásob, ostatných obežných pohľadávok a záväzkov a rezerv od 1. januára k 31. decembru.

Peňažné toky z investičných činností zahŕňajú náklady Skupiny na obstaranie dlhodobého hmotného a nehmotného majetku, nových finančných investícií – odliv finančných prostriedkov na nákup dcérskych spoločností (v roku 2023 zvýšenie podielu v sume 10 112 EUR). Taktiež aj príjmy z predaja majetku a obchodných podielov.

Peňažné toky z finančných činností predstavujú výdavky a príjmy peňažných prostriedkov z titulu čerpania, resp. splácania úverov, pôžičiek, splátky záväzkov z finančného lízingu. Taktiež sa v tejto časti vykazujú dividendy vyplatené mimo Skupiny, a to materskej spoločnosti a nekontrolným podielom (v roku 2023 suma 1000 000 EUR a v roku 2022 suma 1 108 064 EUR). Príjmy vo vlastnom imaní predstavujú sumu vkladu do ostatných kapitálových fondov do spoločnosti v Skupine v roku 2022 v sume 125 021 EUR, ktorú vložil spoločník mimo Skupiny.

I. INFORMÁCIE O INÝCH AKTÍVACH A INÝCH PASÍVACH

Podmienené záväzky a pohľadávky

Spoločnosť ARAŠID spol. s r.o. je ako žalovaná strana účastníkom súdneho sporu, v ktorom sa žalobca domáha zaplatenia sumy 77 256 EUR za neoprávnenú fakturáciu. Výsledok sporu nie je možné ku dňu zostavenia účtovnej závierky určiť. V prípade neúspechu hrozí, že Spoločnosť bude musieť zaplatiť 77 256 EUR s príslušenstvom, trovami súdneho konania a trovami právneho zastúpenia. Spoločnosť vytvorila rezervu vo výške 14 508 EUR.

Spoločnosť WESTech spol. s r.o. na základe zmluvy č. 0684/18/46038 a zmluvy č. 0685/18/46038 pristúpila k ručeniu na základe „Vyhlásenia ručiteľa“ do výšky pri úvere 0684/18/46038 do hodnoty 220.000,- EUR a pri úvere 0685/18/46038 do výšky 350.000,- EUR. V roku 2021 pribudlo ručenie na základe zmluvy č. 0125/2046038 do hodnoty 202.000,- EUR. Spoločnosť WESTech spol. s r.o. na základe zmluvy č. 181/CC/17-P1 pristúpila k záväzku do výšky pri úvere 181/CC/17-D11 vo výške úveru 350 000,- EUR.

J. INFORMÁCIE O PRÍJMOCH A VÝHODÁCH ČLENOV ŠTATUTÁRNYCH ORGÁNOV, DOZORNÝCH ORGÁNOV A INÝCH ORGÁNOV MATERSKEJ SPOLOČNOSTI

Členom štatutárnemu orgánu, ani členom dozorných orgánov neboli v roku 2023 ani v roku 2022 poskytnuté žiadne pôžičky, záruky alebo iné formy zabezpečenia, ani finančné prostriedky alebo iné plnenia na súkromné účely členov, ktoré sa vyúčtovávajú.

K. INFORMÁCIE O EKONOMICKÝCH VZŤAHOCH SPRIAZNENÝCH OSÔB

Dcérska účtovná jednotka/Materská účtovná jednotka	Hodnotové vyjadrenie obchodu	
	2023	2022
Materská spoločnosť-ELKO GRUPA A/S, Riga		
Nákup tovaru a služieb	15 249 596	15 012 413
z toho: realizované transakcie	<u>15 249 596</u>	<u>15 012 413</u>
Predaj tovaru a služieb	<u>1 607 029</u>	<u>897 787</u>
Poskytnutie dlhodobej /krátkodobej úročenej pôžičky	13 000 000	13 000 000
Výnosový úrok z poskytnutej pôžičky	<u>595 685</u>	<u>445 695</u>
Spoločník LSK, spol. s r.o. Bratislava		
Prijatá dlhodobá /krátkodobá úročená pôžička	0	1 500 000
Nákladový úrok z prijatej pôžičky	<u>16 266</u>	<u>27 370</u>

Transakcie medzi materskou spoločnosťou a jej dcérskymi spoločnosťami, ktoré sú spriaznenými osobami, sa eliminovali v konsolidácii, a preto sa v tejto časti poznámok neuvádzajú.

L. INFORMÁCIE O SKUTOČNOSTIACH, KTORÉ NASTALI PO DNI, KU KTORÉMU SA ZOSTAVUJE KONSOLIDOVANÁ ÚČTOVNÁ ZÁVIERKA, DO DŇA JEJ ZOSTAVENIA

Po 31. decembri 2023 nenastali žiadne udalosti majúce významný vplyv na verné zobrazenie skutočností, ktoré sú predmetom účtovníctva roku 2023, ktoré by si vyžadovali úpravy alebo zverejnenia v tejto konsolidovanej účtovnej závierke.

Ku dňu zostavenia konsolidovanej účtovnej závierky k 31. 12. 2023 sa neudiali žiadne skutočnosti, ktoré by mohli mať významný vplyv na finančné výsledky minulých období, a ktoré boli vykázané v minulých obdobiach.

Skupina WESTech spol. s r.o., Bratislava
Konsolidovaný prehľad o pohybe dlhodobých aktív
k 31. 12. 2023

Názov	Obstarávacia cena/Vlastné náklady		kurz.prepočet		Prírastky		Úbytky		Presuny		31.12.2023		Oprávky/Oporné položky		Presuny		31.12.2023		Zostatková cena			
	EUR	EUR	EUR	EUR	EUR	EUR	EUR	EUR	EUR	EUR	EUR	EUR	EUR	EUR	EUR	EUR	EUR	EUR	EUR	EUR		
Aktivované náklady na vývoj	0																					
Softvér	847 210	-570	295 692	0	0	0	0	0	0	0	0	382 248	-537	180 467	0	0	0	0	0	464 962	660 529	
Oceniteľné práva	536 818											150 866		57 499							385 952	328 453
Goodwill	594 764											473 230									121 534	121 534
Ostatný dlhodobý nehmotný majetok	2 483											2 483									0	0
Obstarávaný dlhodobý nehmotný majetok	82 544	-2 169										0									82 544	0
Poskytnuté preddávky na dlhodobý nehmotný majetok	0											0									0	0
Dlhodobý nehmotný majetok spolu	2 063 819	-2 739	295 692	0	0	0	2 356 772	0	0	0	0	1 008 827	-537	237 966	0	0	1 246 256	0	0	1 054 992	1 110 516	0
Pozemky	0											0									0	0
Stavby	2 422 967	-17 124	626 729	0	0	0	2 892 895	143 333	0	0	0	1 105 774	-11 080	336 975	143 333	4 426	1 292 762	0	0	1 317 193	1 600 133	0
Samosťatné hnutelivé veci a súbory hnutelivých vecí	5 807 218	-39 864	1 372 316	493 669	3 656	6 646 001	6 646 001	493 669				3 548 184	-25 594	842 205	493 669	-4 426	3 866 700			2 259 034	2 779 301	0
Ostatný dlhodobý hmotný majetok	1 181 286	-12 401	51 164	999		1 219 050	999	999				721 200	-5 512	120 195	999	0	834 884			460 086	384 156	0
Obstarávaný dlhodobý hmotný majetok	3 717	-61	382 015			382 015						0								3 717	382 015	0
Poskytnuté preddávky na dlhodobý hmotný majetok	0						7 500	7 500				0								0	7 500	0
Lízingy IFRS 16	14 966 505	7 090	5 192 654	108	0	20 166 141	20 166 141	108				7 516 917		3 381 183			10 698 100			7 649 588	9 468 041	0
Kurzový prepočet																						0
Dlhodobý hmotný majetok spolu	24 381 693	-62 360	7 632 378	638 109	0	31 313 602	31 313 602	638 109	0	0	0	12 692 075	-42 186	4 680 558	638 001	0	16 692 446	0	0	11 669 619	14 621 156	0
Podielové cenné papiere a podiely v dcérskej účtovnej jednotke	0											0									0	0
Podielové cenné papiere a podiely v pridruženom podniku	10 470	-383	4 312	0	0	14 399	14 399	0				0		0	0	0	0			10 470	14 399	0
Ostatné dlhodobé cenné papiere a podiely	0											0									0	0
Dlhodobý finančný majetok spolu	10 470	-383	4 312	0	0	14 399	14 399	0	0	0	0	0	0	0	0	0	0	0	0	10 470	14 399	0
Dlhodobé aktíva spolu	26 455 982	-65 482	7 932 382	638 109	0	33 684 773	33 684 773	638 109	0	0	0	13 700 902	-42 723	4 918 524	638 001	0	17 938 702	0	0	12 755 081	15 746 071	0

Skupina WESTech spol. s r.o., Bratislava
Konsolidovaný prehľad o pohybe dlhodobých aktív
k 31.12.2023 – bezprostredne predchádzajúce obdobie

Názov	Obstarávacia cena/Vlastné náklady		Prírastky		Úbytky		Presuny		31.12.2021		31.12.2022		Oprávky/Opravné položky		Presuny		31.12.2022		Zostatková cena		
	EUR	31.12.2021	EUR	kurz,prepočet	EUR	31.12.2022	EUR	kurz,prepočet	EUR	31.12.2021	EUR	31.12.2022	EUR	kurz,prepočet	EUR	31.12.2021	EUR	31.12.2022	EUR	31.12.2022	
Aktívované náklady na vývoj	0	0	0	0	0	0	0	0	0	0	0	0	0	0	0	0	0	0	0	0	
Softvér	610 395	691	236 124	0	847 210	0	263 341	0	116 907	0	382 248	0	345 054	0	464 962	0	383 747	0	385 951	0	
Oceniteľné práva	486 818	50 000	536 818	0	103 071	0	473 230	0	473 230	0	473 230	0	121 534	0	121 534	0	2 483	0	2 483	0	82 544
Goodwill	594 764	2 483	594 764	0	82 544	0	0	0	0	0	0	0	0	0	0	0	0	0	0	0	
Ostatný dlhodobý nehmotný majetok	2 483	82 544	82 544	0	82 544	0	0	0	0	0	0	0	0	0	0	0	0	0	0	0	
Obstarávaný dlhodobý nehmotný majetok	0	0	0	0	0	0	0	0	0	0	0	0	0	0	0	0	0	0	0	0	
Poskytnuté preddávky na dlhodobý nehmotný majetok	0	0	0	0	0	0	0	0	0	0	0	0	0	0	0	0	0	0	0	0	
Dlhodobý nehmotný majetok spolu	1 694 459	691	368 668	0	2 063 818	0	844 125	0	164 702	0	1 008 827	0	850 335	0	1 054 991	0	850 335	0	1 054 991	0	
Pozemky	0	0	0	0	0	0	0	0	0	0	0	0	0	0	0	0	0	0	0	0	
Stavby	2 075 211	20 965	414 502	87 710	2 422 967	0	836 610	10 255	346 620	8 7710,35	1 105 774	1 238 601	1 317 193	0	1 317 193	0	1 105 774	0	1 317 193	0	
Samostatné hmotné veci a súbory hmotných vecí	5 112 689	47 160	941 958	310 509	5 807 218	15 920	2 984 454	9 625	865 049	3 119 944	3 548 184	2 128 236	2 259 034	0	2 259 034	0	3 548 184	0	2 259 034	0	
Ostatný dlhodobý hmotný majetok	1 085 038	15 044	102 430	21 226	1 181 286	-15 920	611 892	5 687	124 941	21 320	721 200	473 146	460 086	0	460 086	0	721 200	0	460 086	0	
Obstarávaný dlhodobý hmotný majetok	15 920	3 717	3 717	-15 920	3 717	0	0	0	0	0	0	0	0	0	0	0	0	0	0	0	
Poskytnuté preddávky na dlhodobý hmotný majetok	0	0	0	0	0	0	0	0	0	0	0	0	0	0	0	0	0	0	0	0	
Lízingy IFRS 16	10 749 230	4 182	4 213 094	0	14 965 506	0	4 708 413	2 608 504	2 608 504	0	7 316 917	6 040 817	7 649 589	0	7 649 589	0	7 316 917	0	7 649 589	0	
Kurzový prepočet	0	0	0	0	0	0	0	0	0	0	0	0	0	0	0	0	0	0	0	0	
Dlhodobý hmotný majetok spolu	19 038 088	87 351	5 675 702	419 445	24 381 695	0	9 141 368	25 567	3 946 115	420 974	12 692 076	9 896 720	11 689 619	0	12 692 076	0	9 896 720	0	11 689 619	0	
Podielové cenné papiere a podiely v dcérskej účtovnej jednotke	0	0	0	0	0	0	0	0	0	0	0	0	0	0	0	0	0	0	0	0	
Podielové cenné papiere a podiely v pridruženom podniku	27 657	520	17 707	17 707	10 470	0	0	0	0	0	0	27 657	10 470	0	27 657	0	27 657	0	10 470	0	
Ostatné dlhodobé cenné papiere a podiely	0	0	0	0	0	0	0	0	0	0	0	0	0	0	0	0	0	0	0	0	
Dlhodobý finančný majetok spolu	27 657	520	17 707	17 707	10 470	0	0	0	0	0	0	27 657	10 470	0	27 657	0	27 657	0	10 470	0	
Dlhodobé aktíva spolu	20 760 204	88 562	6 044 370	437 152	26 455 983	0	9 985 493	25 567	4 110 817	420 974	13 700 903	10 774 712	12 755 080	0	13 700 903	0	10 774 712	0	12 755 080	0	

Dopad prechodu na IFRS 16 Líziny na konsolidovanú účtovnú zvierku skupiny WESTech, spol. s r.o.

v celých eur	ARASID, spol. s r.o., Banská Bystrica					WESTech, spol. s r.o., Bratislava		WESTech CZ, s. SWISS CZ, s. r.o., Olomouc		Logieworks, s.r.o., Praha		CELKOM
	WESTech, spol. s r.o., Bratislava	ARASID, spol. s r.o., Banská Bystrica	SWISS, spol. s r.o., Bratislava	WESTech CZ, s. r.o., Ostrava	SWISS CZ, s. r.o., Olomouc	Logieworks, s.r.o., Praha						
Hodnota práva na užívanie - dlhodobý majetok	5 393 658	1 975 936	370 276	4 605 067	494 694	2 504	12 842 135					
Odpisy - opravy	1 539 185	613 741	103 333	1 058 989	64 250	1 685	3 381 183					
Ukončený lízing							0					
dopad zmien menových kurzov				5 170	1 870	50	7 090					
Zostatková cena práva na užívanie	3 854 473	1 362 195	266 943	3 551 248	432 314	869	9 468 042					
PS záväzok z lízingu	3 272 334	1 993 323	342 445	2 042 338	18 426	2 581	7 671 447					
Zmena v zmluvných vzťahoch	2 124 624	-5 456	28 558	2 568 270	476 594	64	5 192 654					
Záväzok z lízingu po prepočte	5 396 958	1 987 867	371 003	4 610 608	495 020	2 517	12 863 973					
Náklady na služby - najímané eliminované	1 570 644	625 514	105 501	1 078 730	67 441	1 702	3 449 532					
Úrokové náklady	53 526	11 248	3 335	32 997	5 267	12	106 385					
dopad na HV	-22 067	525	-1 167	-13 256	-2 076	5	-38 036					
Ukončený lízing							0					
Ukončený lízing dopad na HV	0	0	0	0	0	0	0					
Splátka lízingu	1 517 096	614 267	102 166	1 040 506	60 364	1 641	3 336 040					
Záväzok z lízingu	3 879 862	1 373 600	268 837	3 570 102	434 656	876	9 527 933					
Dopad na konsolidovaný HV, -zisk/-strata	-22 067	525	-1 167	-13 256	-2 076	5	-38 036					

v celých eur	ARASID, spol. s r.o., Banská Bystrica					WESTech, spol. s r.o., Bratislava		WESTech CZ, s. SWISS CZ, s. r.o., Olomouc		Logieworks, s.r.o., Praha		CELKOM
	WESTech, spol. s r.o., Bratislava	ARASID, spol. s r.o., Banská Bystrica	SWISS, spol. s r.o., Bratislava	WESTech CZ, s. r.o., Ostrava	SWISS CZ, s. r.o., Olomouc	Logieworks, s.r.o., Praha						
Hodnota práva na užívanie - dlhodobý majetok	4 542 658	2 533 185	431 553	2 701 336	45 232	8 310	10 262 274					
Odpisy - opravy	1 273 567	551 793	89 835	661 029	26 642	5 637	2 608 504					
Ukončený lízing							0					
dopad zmien menových kurzov				3 580	497	105	4 182					
Zostatková cena práva na užívanie	3 269 091	1 981 392	341 718	2 036 727	18 093	2 568	7 649 588					
PS záväzok z lízingu	3 515 275	1 255 638	50 448	1 194 322	45 998	8 078	6 069 759					
Zmena v zmluvných vzťahoch	1 041 011	1 286 794	381 452	1 514 261	-92	248	4 223 675					
Záväzok z lízingu po prepočte	4 556 286	2 542 432	431 900	2 708 583	45 906	8 326	10 293 434					
Náklady na služby - najímané eliminované	1 310 263	562 540	91 142	674 451	27 205	5 677	2 671 279					
Úrokové náklady	26 313	13 430	1 685	11 917	228	36	53 609					
dopad na HV	10 385	-2 684	-378	1 506	335	3	9 167					
Ukončený lízing							0					
Ukončený lízing dopad na HV	0	0	0	0	0	0	0					
Splátka lízingu	1 283 952	549 110	89 456	666 245	27 480	5 745	2 621 987					
Záväzok z lízingu	3 272 334	1 993 323	342 445	2 042 338	18 426	2 581	7 671 447					
Dopad na konsolidovaný HV, -zisk/-strata	10 385	-2 684	-378	1 506	335	3	9 167					

Správa nezávislého audítora z auditu účtovnej závierky
Správa k ďalším požiadavkám zákonov a iných predpisov
WESTech, spol. s r.o., Bratislava
za rok 2023

SPRÁVA NEZÁVISLÉHO AUDÍTORA

Spoločníkom a štatutárnemu orgánu spoločnosti WESTech, spol. s r.o., Bratislava

Správa z auditu účtovnej závierky

Názor

Uskutočnila som audit účtovnej závierky spoločnosti WESTech, spol. s r.o., Bratislava (ďalej len „Spoločnosť“), ktorá obsahuje súvahu k 31. decembru 2023, výkaz ziskov a strát za rok končiaci sa k uvedenému dátumu, a poznámky, ktoré obsahujú súhrn významných účtovných zásad a účtovných metód.

Podľa môjho názoru, priložená účtovná závierka poskytuje pravdivý a verný obraz finančnej situácie Spoločnosti k 31. decembru 2023 a výsledku jej hospodárenia za rok končiaci sa k uvedenému dátumu podľa zákona č. 431/2002 Z.z. o účtovníctve v znení neskorších predpisov (ďalej len „zákon o účtovníctve“).

Základ pre názor

Audit som vykonala podľa medzinárodných audítorských štandardov (International Standards on Auditing, ISA). Moja zodpovednosť podľa týchto štandardov je uvedená v odseku Zodpovednosť audítora za audit účtovnej závierky. Od Spoločnosti som nezávislá podľa ustanovení zákona č. 423/2015 o štatutárnom audite a o zmene a doplnení zákona č. 431/2002 Z. z. o účtovníctve v znení neskorších predpisov (ďalej len „zákon o štatutárnom audite“) týkajúcich sa etiky, vrátane Etického kódexu audítora, relevantných pre môj audit účtovnej závierky a splnila som aj ostatné požiadavky týchto ustanovení týkajúcich sa etiky. Som presvedčená, že audítorské dôkazy, ktoré som získala, poskytujú dostatočný a vhodný základ pre môj názor.

Zodpovednosť štatutárneho orgánu a osôb poverených spravovaním za účtovnú závierku

Štatutárny orgán je zodpovedný za zostavenie tejto účtovnej závierky tak, aby poskytovala pravdivý a verný obraz podľa zákona o účtovníctve a za tie interné kontroly, ktoré považuje za potrebné na zostavenie účtovnej závierky, ktorá neobsahuje významné nesprávnosti, či už v dôsledku podvodu alebo chyby.

Pri zostavovaní účtovnej závierky je štatutárny orgán zodpovedný za zhodnotenie schopnosti Spoločnosti nepretržite pokračovať vo svojej činnosti, za opísanie skutočností týkajúcich sa nepretržitého pokračovania v činnosti, ak je to potrebné, a za použitie predpokladu nepretržitého pokračovania v činnosti v účtovníctve, ibaže by mal v úmysle Spoločnosť zlikvidovať alebo ukončiť jej činnosť, alebo by nemal inú realistickú možnosť než tak urobiť.

Osoby poverené spravovaním sú zodpovedné za dohľad nad procesom finančného výkazníctva Spoločnosti.

Zodpovednosť audítora za audit účtovnej závierky

Mojou zodpovednosťou je získať primerané uistenie, či účtovná závierka ako celok neobsahuje významné nesprávnosti, či už v dôsledku podvodu alebo chyby, a vydať správu audítora, vrátane názoru. Primerané uistenie je uistenie vysokého stupňa, ale nie je zárukou toho, že audit vykonaný podľa medzinárodných audítorských štandardov vždy odhalí významné nesprávnosti, ak také existujú. Nesprávnosti môžu vzniknúť v dôsledku podvodu alebo chyby a za významné sa považujú vtedy, ak by sa dalo odôvodnene očakávať, že jednotlivito alebo v súhrne by mohli ovplyvniť ekonomické rozhodnutia používateľov, uskutočnené na základe tejto účtovnej závierky.

V rámci auditu uskutočneného podľa medzinárodných audítorských štandardov, počas celého auditu uplatňujem odborný úsudok a zachovávam profesionálny skepticizmus. Okrem toho:

- Identifikujem a posudzujem riziká významnej nesprávnosti účtovnej závierky, či už v dôsledku podvodu alebo chyby, navrhujem a uskutočňujem audítorské postupy reagujúce na tieto riziká a získavam audítorské dôkazy, ktoré sú dostatočné a vhodné na poskytnutie základu pre môj názor. Riziko neodhalenia významnej nesprávnosti v dôsledku podvodu je vyššie ako toto riziko v dôsledku chyby, pretože podvod

môže zahŕňať tajnú dohodu, falšovanie, úmyselné vynechanie, nepravdivé vyhlásenie alebo obídenie internej kontroly.

- Oboznamujem sa s internými kontrolami relevantnými pre audit, aby som mohla navrhnúť audítorské postupy vhodné za daných okolností, ale nie za účelom vyjadrenia názoru na efektívnosť interných kontrol Spoločnosti.
- Hodnotím vhodnosť použitých účtovných zásad a účtovných metód a primeranosť účtovných odhadov a uvedenie s nimi súvisiacich informácií, uskutočnené štatutárnym orgánom.
- Robím záver o tom, či štatutárny orgán vhodne v účtovníctve používa predpoklad nepretržitého pokračovania v činnosti a na základe získaných audítorských dôkazov záver o tom, či existuje významná neistota v súvislosti s udalosťami alebo okolnosťami, ktoré by mohli významne spochybníť schopnosť Spoločnosti nepretržite pokračovať v činnosti. Ak dospejem k záveru, že významná neistota existuje, som povinná upozorniť v mojej správe audítora na súvisiace informácie uvedené v účtovnej závierke alebo, ak sú tieto informácie nedostatočné, modifikovať môj názor. Moje závery vychádzajú z audítorských dôkazov získaných do dátumu vydania mojej správy audítora. Budúce udalosti alebo okolnosti však môžu spôsobiť, že Spoločnosť prestane pokračovať v nepretržitej činnosti.
- Hodnotím celkovú prezentáciu, štruktúru a obsah účtovnej závierky vrátane informácií v nej uvedených, ako aj to, či účtovná závierka zachytáva uskutočnené transakcie a udalosti spôsobom, ktorý vedie k ich vernému zobrazeniu.

S osobami poverenými spravovaním komunikujem okrem iného o plánovanom rozsahu a harmonograme auditu a o významných zisteniach auditu, vrátane všetkých významných nedostatkov internej kontroly, ktoré počas môjho auditu zistím.

Správa k ďalším požiadavkám zákonov a iných právnych predpisov

Správa k informáciám, ktoré sa uvádzajú vo výročnej správe

Štatutárny orgán je zodpovedný za informácie uvedené vo výročnej správe, zostavenej podľa požiadaviek zákona o účtovníctve. Môj vyššie uvedený názor na účtovnú závierku sa nevzťahuje na iné informácie vo výročnej správe.

V súvislosti s auditom účtovnej závierky je mojou zodpovednosťou oboznámenie sa s informáciami uvedenými vo výročnej správe a posúdenie, či tieto informácie nie sú vo významnom nesúlade s auditovanou účtovnou závierkou alebo mojimi poznatkami, ktoré som získala počas auditu účtovnej závierky, alebo sa inak zdajú byť významne nesprávne.

Výročnú správu som ku dňu vydania správy audítora z auditu účtovnej závierky nemala k dispozícii.

Keď získam výročnú správu, posúdim, či výročná správa Spoločnosti obsahuje informácie, ktorých uvedenie vyžaduje zákon o účtovníctve, a na základe prác vykonaných počas auditu účtovnej závierky, vyjadrím názor, či:

- informácie uvedené vo výročnej správe zostavenej za rok 2023 sú v súlade s účtovnou závierkou za daný rok,
- výročná správa obsahuje informácie podľa zákona o účtovníctve.

Okrem toho uvediem, či som zistila významné nesprávnosti vo výročnej správe na základe mojich poznatkov o účtovnej jednotke a situácii v nej, ktoré som získala počas auditu účtovnej závierky.

28. marca 2024

Ing. Zdenka S L I V K O V Á
Zodpovedný audítor
Licencia SKAU 513
Banská Bystrica, Komenského 10



ÚČTOVNÁ ZÁVIERKA

podnikateľov v podvojnóm účtovníctve



zostavená k 3 1 . 1 2 . 2 0 2 3

Číselné údaje sa zarovnávajú vpravo, ostatné údaje sa píše zľava. Nevypĺnené riadky sa ponechávajú prázdne.

Údaje sa vyplňajú paličkovým písmom (podľa tohto vzoru), písacím strojom alebo tlačiarňou, a to čiernou alebo tmavomodrou farbou.

Á Ä B Č D Ě F G H Í J K L M N O P Q R Š T Ú V X Ý Ž 0 1 2 3 4 5 6 7 8 9

Daňové identifikačné číslo 2 0 2 0 2 4 5 5 5 7	Účtovná závierka X riadna	Účtovná jednotka malá	Mesiac Rok od 1 2 0 2 3
IČO 3 5 7 9 6 1 1 1	mimoriadna	X veľká	Za obdobie do 1 2 2 0 2 3
SK NACE 4 6 . 5 1 . 0	priebežná	(vyznačí sa x)	Bezprostredne predchádzajúce obdobie od 1 2 0 2 2 do 1 2 2 0 2 2

Priložené súčasti účtovnej závierky

Súvaha (Úč POD 1-01)
(v celých eurách)

Výkaz ziskov a strát (Úč POD 2-01)
(v celých eurách)

Poznámky (Úč POD 3-01)
(v celých eurách alebo eurocentoch)

Obchodné meno (názov) účtovnej jednotky

WESTech, spol. s r. o.

Sídlo účtovnej jednotky

Ulica
STARÁ VAJNORSKÁ

Číslo
1 7

PSČ Obec
8 3 1 0 4 BRATISLAVA

Označenie obchodného registra a číslo zápisu obchodnej spoločnosti

Telefónne číslo
0 2 2 0 9 0 1 5 1 8

Faxové číslo

E-mailová adresa
BUCKOVA@WESTECH.SK

Zostavená dňa:

2 6 . 0 1 . 2 0 2 4

Schválená dňa:

. . 2 0

Podpisový záznam štatutárneho orgánu účtovnej jednotky alebo člena štatutárneho orgánu účtovnej jednotky alebo podpisový záznam fyzickej osoby, ktorá je účtovnou jednotkou:

Záznamy daňového úradu

Miesto pre evidenčné číslo

Odtlačok prezentačnej pečiatky daňového úradu



Označenie a	STRANA AKTÍV b	Číslo riadku c	Bežné účtovné obdobie		Bezprostredne predchádzajúce účtovné obdobie		
			1	Brutto - časť 1		Netto 2	Netto 3
				Korekcia - časť 2			
	SPOLU MAJETOK r. 02 + r. 33 + r. 74	01	7 5 7 7 5 1 4 4	7 2 1 0 6 7 3 6			
			3 6 6 8 4 0 8		5 9 0 5 6 2 7 1		
A.	Neobežný majetok r. 03 + r. 11 + r. 21	02	1 1 9 6 8 5 3 6	8 6 6 8 9 7 6			
			3 2 9 9 5 6 0		7 5 6 3 3 3 1		
A.I.	Dlhodobý nehmotný majetok súčet (r. 04 až r. 10)	03	9 3 3 5 2 9	2 5 5 4 1 1			
			6 7 8 1 1 8		2 0 5 8 0 7		
A.I.1.	Aktivované náklady na vývoj (012) - /072, 091A/	04					
2.	Softvér (013) - /073, 091A/	05	3 4 2 8 4 6	2 1 5 4 2 1			
			1 2 7 4 2 5		1 4 2 8 2 4		
3.	Oceniteľné práva (014) - /074, 091A/	06	1 1 4 9 7 0	3 9 9 9 0			
			7 4 9 8 0		6 2 9 8 3		
4.	Goodwill (015) - /075, 091A/	07	4 7 3 2 3 0				
			4 7 3 2 3 0				
5.	Ostatný dlhodobý nehmotný majetok (019, 01X) - /079, 07X, 091A/	08	2 4 8 3				
			2 4 8 3				
6.	Obstarávaný dlhodobý nehmotný majetok (041) - /093/	09					
7.	Poskytnuté preddavky na dlhodobý nehmotný majetok (051) - /095A/	10					
A.II.	Dlhodobý hmotný majetok súčet (r. 12 až r. 20)	11	4 5 2 0 5 2 4	1 8 9 9 0 8 2			
			2 6 2 1 4 4 2		1 5 3 8 4 0 9		
A.II.1.	Pozemky (031) - /092A/	12					
2.	Stavby (021) - /081, 092A/	13	1 0 8 3 1 6 5	5 0 6 5 0 4			
			5 7 6 6 6 1		4 1 8 2 2 1		
3.	Samostatné hnuiteľné veci a súbory hnuiteľných vecí (022) - /082, 092A/	14	2 6 3 9 2 8 5	8 7 8 0 3 2			
			1 7 6 1 2 5 3		9 8 8 9 9 9		



Označenie a	STRANA AKTÍV b	Číslo riadku c	Bežné účtovné obdobie		Bezprostredne predchádzajúce účtovné obdobie
			1	2	
			Brutto - časť 1	Netto	Netto
			Korekcia - časť 2		
4.	Pestovateľské celky trvalých porastov (025) - /085, 092A/	15			
5.	Základné stádo a ľahné zvieratá (026) - /086, 092A/	16			
6.	Ostatný dlhodobý hmotný majetok (029, 02X, 032) - /089, 08X, 092A/	17	4 0 8 5 5 9	1 2 5 0 3 1	
			2 8 3 5 2 8		1 3 1 1 8 9
7.	Obstarávaný dlhodobý hmotný majetok (042) - /094/	18	3 8 2 0 1 5	3 8 2 0 1 5	
8.	Poskytnuté preddavky na dlhodobý hmotný majetok (052) - /095A/	19	7 5 0 0	7 5 0 0	
9.	Opravná položka k nadobudnutému majetku (+/- 097) +/- 098	20			
A.III.	Dlhodobý finančný majetok súčet (r. 22 až r. 32)	21	6 5 1 4 4 8 3	6 5 1 4 4 8 3	5 8 1 9 1 1 5
A.III.1.	Podielové cenné papiere a podiely v prepojených účtovných jednotkách (061A, 062A, 063A) - /096A/	22	6 5 1 4 4 8 3	6 5 1 4 4 8 3	5 8 1 9 1 1 5
2.	Podielové cenné papiere a podiely s podielovou účasťou okrem v prepojených účtovných jednotkách (062A) - /096A/	23			
3.	Ostatné realizovateľné cenné papiere a podiely (063A) - /096A/	24			
4.	Pôžičky prepojeným účtovným jednotkám (066A) - /096A/	25			
5.	Pôžičky v rámci podielovej účasti okrem prepojeným účtovným jednotkám (066A) - /096A/	26			
6.	Ostatné pôžičky (067A) - /096A/	27			
7.	Dlhové cenné papiere a ostatný dlhodobý finančný majetok (065A, 069A,06XA) - /096A/	28			



Označenie a	STRANA AKTÍV b	Číslo riadku c	Bežné účtovné obdobie		Bezprostredne predchádzajúce účtovné obdobie		
			1	Brutto - časť 1		Netto 2	Netto 3
				Korekcia - časť 2			
8.	Pôžičky a ostatný dlhodobý finančný majetok so zostatkovou dobou splatnosti najviac jeden rok (066A, 067A, 069A, 06XA) - /096A/	29					
9.	Účty v bankách s dobou viazanosti dlhšou ako jeden rok (22XA)	30					
10.	Obstarávaný dlhodobý finančný majetok (043) - /096A/	31					
11.	Poskytnuté preddávky na dlhodobý finančný majetok (053) - /095A/	32					
B.	Obežný majetok r. 34 + r. 41 + r. 53 + r. 66 + r. 71	33	6 1 9 1 1 5 7 8	6 1 5 4 2 7 3 0			
			3 6 8 8 4 8		4 9 5 7 9 8 6 8		
B.I.	Zásoby súčet (r. 35 až r. 40)	34	2 1 7 2 6 1 9 5	2 1 3 7 1 2 0 8			
			3 5 4 9 8 7		2 0 9 4 3 2 4 6		
B.I.1.	Materiál (112, 119, 11X) - /191, 19X/	35	5 9 1 4 8	5 9 1 4 8			
					3 8 9 9 8		
2.	Nedokončená výroba a polotovary vlastnej výroby (121, 122, 12X) - /192, 193, 19X/	36					
3.	Výrobky (123) - /194/	37					
4.	Zvieratá (124) - /195/	38					
5.	Tovar (132, 133, 13X, 139) - /196, 19X/	39	2 1 6 6 7 0 4 7	2 1 3 1 2 0 6 0			
			3 5 4 9 8 7		2 0 9 0 4 2 4 8		
6.	Poskytnuté preddávky na zásoby (314A) - /391A/	40					
B.II.	Dlhodobé pohľadávky súčet (r. 42 + r. 46 až r. 52)	41	6 0 3 0 5	6 0 3 0 5			
B.II.1.	Pohľadávky z obchodného styku súčet (r. 43 až r. 45)	42					



Označenie a	STRANA AKTÍV b	Číslo riadku c	Bežné účtovné obdobie		Bezprostredne predchádzajúce účtovné obdobie
			1	2	
			Brutto - časť 1	Netto	Netto
			Korekcia - časť 2		
1.a.	Pohľadávky z obchodného styku voči prepojeným účtovným jednotkám (311A, 312A, 313A, 314A, 315A, 31XA) - /391A/	43			
1.b.	Pohľadávky z obchodného styku v rámci podielovej účasti okrem pohľadávok voči prepojeným účtovným jednotkám (311A, 312A, 313A, 314A, 315A, 31XA) - /391A/	44			
1.c.	Ostatné pohľadávky z obchodného styku (311A, 312A, 313A, 314A, 315A, 31XA) - /391A/	45			
2.	Čistá hodnota zákazky (316A)	46			
3.	Ostatné pohľadávky voči prepojeným účtovným jednotkám (351A) - /391A/	47			
4.	Ostatné pohľadávky v rámci podielovej účasti okrem pohľadávok voči prepojeným účtovným jednotkám (351A) - /391A/	48			
5.	Pohľadávky voči spoločníkom, členom a združeniu (354A, 355A, 358A, 35XA) - /391A/	49			
6.	Pohľadávky z derivátových operácií (373A, 376A)	50			
7.	Iné pohľadávky (335A, 336A, 33XA, 371A, 374A, 375A, 378A) - /391A/	51	6 0 3 0 5	6 0 3 0 5	
8.	Odložená daňová pohľadávka (481A)	52			
B.III.	Krátkodobé pohľadávky súčet (r. 54 + r. 58 až r. 65)	53	3 1 1 8 8 2 4 3	3 1 1 7 4 3 8 2	
			1 3 8 6 1	2 6 4 2 9 5 1 4	
B.III.1.	Pohľadávky z obchodného styku súčet (r. 55 až r. 57)	54	1 7 5 1 4 0 2 4	1 7 5 0 0 1 6 3	
			1 3 8 6 1	1 2 6 5 1 9 1 5	
1.a.	Pohľadávky z obchodného styku voči prepojeným účtovným jednotkám (311A, 312A, 313A, 314A, 315A, 31XA) - /391A/	55	4 6 0 6 5 0 0	4 6 0 6 5 0 0	
				2 6 9 9 3 4 3	
1.b.	Pohľadávky z obchodného styku v rámci podielovej účasti okrem pohľadávok voči prepojeným účtovným jednotkám (311A, 312A, 313A, 314A, 315A, 31XA) - /391A/	56			



Ozna- čenie a	STRANA AKTÍV b	Číslo riadku c	Bežné účtovné obdobie		Bezprostredne predchádzajúce účtovné obdobie
			1	2	
			Brutto - časť 1	Netto	Netto
			Korekcia - časť 2		
1.c.	Ostatné pohľadávky z obchodného styku (311A, 312A, 313A, 314A, 315A, 31XA) - /391A/	57	1 2 9 0 7 5 2 4	1 2 8 9 3 6 6 3	
			1 3 8 6 1		9 9 5 2 5 7 2
2.	Čistá hodnota zákazky (316A)	58			
3.	Ostatné pohľadávky voči prepojeným účtovným jednotkám (351A) - /391A/	59	1 3 6 2 0 8 4 4	1 3 6 2 0 8 4 4	
					1 3 7 0 9 0 9 8
4.	Ostatné pohľadávky v rámci podielovej účasti okrem pohľadávok voči prepojeným účtovným jednotkám (351A) - /391A/	60			
5.	Pohľadávky voči spoločníkom, členom a združeniu (354A, 355A, 358A, 35XA, 398A) - /391A/	61			
6.	Sociálne poistenie (336A) - /391A/	62			
7.	Daňové pohľadávky a dotácie (341, 342, 343, 345, 346, 347) - /391A/	63			4 8 7 0 1
8.	Pohľadávky z derivátových operácií (373A, 376A)	64			
9.	Iné pohľadávky (335A, 33XA, 371A, 374A, 375A, 378A) - /391A/	65	5 3 3 7 5	5 3 3 7 5	
					1 9 8 0 0
B.IV.	Krátkodobý finančný majetok súčet (r. 67 až r. 70)	66			
B.IV.1.	Krátkodobý finančný majetok v prepojených účtovných jednotkách (251A, 253A, 256A, 257A, 25XA) - /291A, 29XA/	67			
2.	Krátkodobý finančný majetok bez krátkodobého finančného majetku v prepojených účtovných jednotkách (251A, 253A, 256A, 257A, 25XA) - /291A, 29XA/	68			
3.	Vlastné akcie a vlastné obchodné podiely (252)	69			
4.	Obstarávaný krátkodobý finančný majetok (259, 314A) - /291A/	70			



Označenie a	STRANA AKTÍV b	Číslo riadku c	Bežné účtovné obdobie		Bezprostredne predchádzajúce účtovné obdobie	
			1	Brutto - časť 1	Netto 2	Netto 3
				Korekcia - časť 2		
B.V.	Finančné účty r. 72 + r. 73	71	8 9 3 6 8 3 5	8 9 3 6 8 3 5		
			0		2 2 0 7 1 0 8	
B.V.1.	Peniaze (211, 213, 21X)	72	1 5 3 1 5 5	1 5 3 1 5 5		
					1 4 6 8 1 8	
2.	Účty v bankách (221A, 22X, +/- 261)	73	8 7 8 3 6 8 0	8 7 8 3 6 8 0		
					2 0 6 0 2 9 0	
C.	Časové rozlíšenie súčet (r. 75 až r. 78)	74	1 8 9 5 0 3 0	1 8 9 5 0 3 0		
					1 9 1 3 0 7 2	
C.1.	Náklady budúcich období dlhodobé (381A, 382A)	75	5 4 8 3	5 4 8 3		
					2 0 8 5	
2.	Náklady budúcich období krátkodobé (381A, 382A)	76	1 3 6 4 6 0	1 3 6 4 6 0		
					1 2 7 6 5 2	
3.	Príjmy budúcich období dlhodobé (385A)	77				
4.	Príjmy budúcich období krátkodobé (385A)	78	1 7 5 3 0 8 7	1 7 5 3 0 8 7		
					1 7 8 3 3 3 5	

Označenie a	STRANA PASÍV b	Číslo riadku c	Bežné účtovné obdobie 4	Bezprostredne predchádzajúce účtovné obdobie 5
	SPOLU VLASTNÉ IMANIE A ZÁVÄZKY r. 80 + r. 101 + r. 141	79	7 2 1 0 6 7 3 6	5 9 0 5 6 2 7 1
A.	Vlastné imanie r. 81 + r. 85 + r. 86 + r. 87 + r. 90 + r. 93 + r. 97 + r. 100	80	4 0 7 7 8 1 4 0	3 7 2 0 8 1 3 1
A.I.	Základné imanie súčet (r. 82 až r. 84)	81	3 3 1 9 5	3 3 1 9 5
A.I.1.	Základné imanie (411 alebo +/- 491)	82	3 3 1 9 5	3 3 1 9 5
2.	Zmena základného imania +/- 419	83		
3.	Pohľadávky za upísané vlastné imanie (-/353)	84		
A.II.	Emisné ážio (412)	85		
A.III.	Ostatné kapitálové fondy (413)	86		
A.IV.	Zákonné rezervné fondy r. 88 + r. 89	87	3 3 1 8	3 3 1 8
A.IV.1.	Zákonný rezervný fond a nedeliteľný fond (417A, 418, 421A, 422)	88	3 3 1 8	3 3 1 8
2.	Rezervný fond na vlastné akcie a vlastné podielu (417A, 421A)	89		



Označenie a	STRANA PASÍV b	Číslo riadku c	Bežné účtovné obdobie 4	Bezprostredne predchádzajúce účtovné obdobie 5
A.V.	Ostatné fondy zo zisku r. 91 + r. 92	90		
A.V.1.	Štatutárne fondy (423, 42X)	91		
2.	Ostatné fondy (427, 42X)	92		
A.VI.	Oceňovacie rozdiely z precenenia súčet (r. 94 až r. 96)	93	3 4 0 9 2 9 2	2 8 5 9 8 7 0
A.VI.1.	Oceňovacie rozdiely z precenenia majetku a záväzkov (+/- 414)	94	3 4 0 9 2 9 2	2 8 5 9 8 7 0
2.	Oceňovacie rozdiely z kapitálových účastín (+/- 415)	95		
3.	Oceňovacie rozdiely z precenenia pri zlúčení, splynutí a rozdelení (+/- 416)	96		
A.VII.	Výsledok hospodárenia minulých rokov r. 98 + r. 99	97	3 3 3 1 1 7 4 8	2 8 8 1 0 3 7 3
A.VII.1.	Nerozdelený zisk minulých rokov (428)	98	3 3 3 1 1 7 4 8	2 8 8 1 0 3 7 3
2.	Neuhradená strata minulých rokov (-/429)	99		
A.VIII.	Výsledok hospodárenia za účtovné obdobie po zdanení +/- r. 01 - (r. 81 + r. 85 + r. 86 + r. 87 + r. 90 + r. 93 + r. 97 + r. 101 + r. 141)	100	4 0 2 0 5 8 7	5 5 0 1 3 7 5
B.	Záväzky r. 102 + r. 118 + r. 121 + r. 122 + r. 136 + r. 139 + r. 140	101	2 7 6 8 9 2 5 1	1 8 9 1 0 0 9 6
B.I.	Dlhodobé záväzky súčet (r. 103 + r. 107 až r. 117)	102	7 4 9 2 4 6	7 0 9 3 4 8
B.I.1.	Dlhodobé záväzky z obchodného styku súčet (r. 104 až r. 106)	103		
1.a.	Záväzky z obchodného styku voči prepojeným účtovným jednotkám (321A, 475A, 476A)	104		
1.b.	Záväzky z obchodného styku v rámci podielovej účasti okrem záväzkov voči prepojeným účtovným jednotkám (321A, 475A, 476A)	105		
1.c.	Ostatné záväzky z obchodného styku (321A, 475A, 476A)	106		
2.	Čistá hodnota zákazky (316A)	107		
3.	Ostatné záväzky voči prepojeným účtovným jednotkám (471A, 47XA)	108		
4.	Ostatné záväzky v rámci podielovej účasti okrem záväzkov voči prepojeným účtovným jednotkám (471A, 47XA)	109		
5.	Ostatné dlhodobé záväzky (479A, 47XA)	110		
6.	Dlhodobé prijaté preddavky (475A)	111		
7.	Dlhodobé zmenky na úhradu (478A)	112		
8.	Vydané dlhopisy (473A/-/255A)	113		
9.	Záväzky zo sociálneho fondu (472)	114		
10.	Iné dlhodobé záväzky (336A, 372A, 474A, 47XA)	115		
11.	Dlhodobé záväzky z derivátových operácií (373A, 377A)	116		
12.	Odložený daňový záväzok (481A)	117	7 4 9 2 4 6	7 0 9 3 4 8



Označenie a	STRANA PASÍV b	Číslo riadku c	Bežné účtovné obdobie 4	Bezprostredne predchádzajúce účtovné obdobie 5
B.II.	Dlhodobé rezervy r. 119 + r. 120	118	4 0 0 0	4 0 0 0
B.II.1.	Zákonné rezervy (451A)	119		
2.	Ostatné rezervy (459A, 45XA)	120	4 0 0 0	4 0 0 0
B.III.	Dlhodobé bankové úvery (461A, 46XA)	121		
B.IV.	Krátkodobé záväzky súčet (r. 123 + r. 127 až r. 135)	122	2 6 6 3 1 4 9 3	1 7 9 4 2 0 9 5
B.IV.1.	Záväzky z obchodného styku súčet (r. 124 až r. 126)	123	2 3 7 8 5 6 1 1	1 4 1 7 9 1 2 1
1.a.	Záväzky z obchodného styku voči prepojeným účtovným jednotkám (321A, 322A, 324A, 325A, 326A, 32XA, 475A, 476A, 478A, 47XA)	124	4 7 3 2 5	7 4 5 6 2 7
1.b.	Záväzky z obchodného styku v rámci podielovej účasti okrem záväzkov voči prepojeným účtovným jednotkám (321A, 322A, 324A, 325A, 326A, 32XA, 475A, 476A, 478A, 47XA)	125		
1.c.	Ostatné záväzky z obchodného styku (321A, 322A, 324A, 325A, 326A, 32XA, 475A, 476A, 478A, 47XA)	126	2 3 7 3 8 2 8 6	1 3 4 3 3 4 9 4
2.	Čistá hodnota zákazky (316A)	127		
3.	Ostatné záväzky voči prepojeným účtovným jednotkám (361A, 36XA, 471A, 47XA)	128		1 5 0 0 0 0 0
4.	Ostatné záväzky v rámci podielovej účasti okrem záväzkov voči prepojeným účtovným jednotkám (361A, 36XA, 471A, 47XA)	129		
5.	Záväzky voči spoločníkom a združeniu (364, 365, 366, 367, 368, 398A, 478A, 479A)	130		
6.	Záväzky voči zamestnancom (331, 333, 33X, 479A)	131	4 7 2 3 4 0	2 8 8 0 2 4
7.	Záväzky zo sociálneho poistenia (336A)	132	2 3 2 7 5 4	1 9 2 3 1 2
8.	Daňové záväzky a dotácie (341, 342, 343, 345, 346, 347, 34X)	133	2 1 4 0 7 8 8	1 7 8 1 5 8 8
9.	Záväzky z derivátových operácií (373A, 377A)	134		
10.	Iné záväzky (372A, 379A, 474A, 475A, 479A, 47XA)	135		1 0 5 0
B.V.	Krátkodobé rezervy r. 137 + r. 138	136	3 0 4 5 1 2	2 5 4 6 5 3
B.V.1.	Zákonné rezervy (323A, 451A)	137	2 0 6 8 8 9	1 6 7 7 9 6
2.	Ostatné rezervy (323A, 32X, 459A, 45XA)	138	9 7 6 2 3	8 6 8 5 7
B.VI.	Bežné bankové úvery (221A, 231, 232, 23X, 461A, 46XA)	139		
B.VII.	Krátkodobé finančné výpomoci (241, 249, 24X, 473A, /-/255A)	140		
C.	Časové rozlíšenie súčet (r. 142 až r. 145)	141	3 6 3 9 3 4 5	2 9 3 8 0 4 4
C.1.	Výdavky budúcich období dlhodobé (383A)	142	8 6 0 3 0	
2.	Výdavky budúcich období krátkodobé (383A)	143	1 3 5 0 3 8	1 8 5 9 2
3.	Výnosy budúcich období dlhodobé (384A)	144	4 5 9 6 1 0	7 1 7 4 2 2
4.	Výnosy budúcich období krátkodobé (384A)	145	2 9 5 8 6 6 7	2 2 0 2 0 3 0



Ozna- čenie a	Text b	Číslo riadku c	Skutočnosť	
			bežné účtovné obdobie	bezprostredne predchádzajúce účtovné obdobie
			1	2
*	Čistý obrat (časť účt. tr. 6 podľa zákona)	01	2 3 2 3 6 4 7 0 7	1 9 5 6 7 1 4 3 7
**	Výnosy z hospodárskej činnosti spolu súčet (r. 03 až r. 09)	02	2 3 3 3 9 3 4 4 8	1 9 6 6 4 9 5 0 4
I.	Tržby z predaja tovaru (604, 607)	03	2 3 1 9 3 0 6 3 7	1 9 5 3 0 7 1 8 4
II.	Tržby z predaja vlastných výrobkov (601)	04		
III.	Tržby z predaja služieb (602, 606)	05	4 3 4 0 7 0	3 6 4 2 5 3
IV.	Zmeny stavu vnútroorganizačných zásob (+/-) (účtová skupina 61)	06		
V.	Aktivácia (účtová skupina 62)	07		
VI.	Tržby z predaja dlhodobého nehmotného majetku, dlhodobého hmotného majetku a materiálu (641, 642)	08	1 6 9 1 4 4	2 7 8 4 5 6
VII.	Ostatné výnosy z hospodárskej činnosti (644, 645, 646, 648, 655, 657)	09	8 5 9 5 9 7	6 9 9 6 1 1
**	Náklady na hospodársku činnosť spolu r. 11 + r. 12 + r. 13 + r.14 + r. 15 + r. 20 + r. 21 + r. 24 + r. 25 + r. 26	10	2 2 8 4 1 1 8 3 8	1 9 1 0 0 5 7 9 1
A.	Náklady vynaložené na obstaranie predaného tovaru (504, 507)	11	2 1 7 3 3 3 9 5 4	1 8 1 9 8 7 3 5 0
B.	Spotreba materiálu, energie a ostatných neskladovateľných dodávok (501, 502, 503)	12	4 8 2 7 1 1	4 6 8 5 3 1
C.	Opravné položky k zásobám (+/-) (505)	13	2 8 6 0 3 9	8 3 0 7
D.	Služby (účtová skupina 51)	14	2 5 2 1 5 3 3	2 1 6 1 4 5 9
E.	Osobné náklady (r. 16 až r. 19)	15	6 8 7 8 5 9 8	5 3 2 5 2 0 0
E.1.	Mzdové náklady (521, 522)	16	4 9 6 7 2 6 7	3 8 2 6 4 5 7
2.	Odmeny členom orgánov spoločnosti a družstva (523)	17		
3.	Náklady na sociálne poistenie (524, 525, 526)	18	1 7 0 5 6 6 5	1 3 4 6 3 7 9
4.	Sociálne náklady (527, 528)	19	2 0 5 6 6 6	1 5 2 3 6 4
F.	Dane a poplatky (účtová skupina 53)	20	4 9 3 1	4 9 4 3
G.	Odpisy a opravné položky k dlhodobému nehmotnému majetku a dlhodobému hmotnému majetku (r. 22 + r. 23)	21	5 6 1 4 3 6	6 4 5 8 1 6
G.1.	Odpisy dlhodobého nehmotného majetku a dlhodobého hmotného majetku (551)	22	5 6 1 4 3 6	6 4 5 8 1 6
2.	Opravné položky k dlhodobému nehmotnému majetku a dlhodobému hmotnému majetku (+/-) (553)	23		
H.	Zostatková cena predaného dlhodobého majetku a predaného materiálu (541, 542)	24	1 2 7 4 9 9	2 5 4 7 9 8
I.	Opravné položky k pohľadávkam (+/-) (547)	25	- 3 1 9 1 7	4 0 4 4 9
J.	Ostatné náklady na hospodársku činnosť (543, 544, 545, 546, 548, 549, 555, 557)	26	2 4 7 0 5 4	1 0 8 9 3 8
***	Výsledok hospodárenia z hospodárskej činnosti (+/-) (r. 02 - r. 10)	27	4 9 8 1 6 1 0	5 6 4 3 7 1 3



Ozna- čenie a	Text b	Číslo riadku c	Skutočnosť	
			bežné účtovné obdobie 1	bezprostredne predchádzajúce účtovné obdobie 2
*	Pridaná hodnota (r. 03 + r. 04 + r. 05 + r. 06 + r. 07) - (r. 11 + r. 12 + r. 13 + r. 14)	28	1 1 7 4 0 4 7 0	1 1 0 4 5 7 9 0
**	Výnosy z finančnej činnosti spolu r. 30 + r. 31 + r. 35 + r. 39 + r. 42 + r. 43 + r. 44	29	8 1 3 5 0 8	1 7 3 2 6 4 6
VIII.	Tržby z predaja cenných papierov a podielov (661)	30		
IX.	Výnosy z dlhodobého finančného majetku súčet (r. 32 až r. 34)	31		1 0 0 0 0 0 0
IX.1.	Výnosy z cenných papierov a podielov od prepojených účtovných jednotiek (665A)	32		1 0 0 0 0 0 0
2.	Výnosy z cenných papierov a podielov v podielovej účasti okrem výnosov prepojených účtovných jednotiek (665A)	33		
3.	Ostatné výnosy z cenných papierov a podielov (665A)	34		
X.	Výnosy z krátkodobého finančného majetku súčet (r. 36 až r. 38)	35		
X.1.	Výnosy z krátkodobého finančného majetku od prepojených účtovných jednotiek (666A)	36		
2.	Výnosy z krátkodobého finančného majetku v podielovej účasti okrem výnosov prepojených účtovných jednotiek (666A)	37		
3.	Ostatné výnosy z krátkodobého finančného majetku (666A)	38		
XI.	Výnosové úroky (r. 40 + r. 41)	39	6 5 2 1 4 8	4 9 0 6 7 4
XI.1.	Výnosové úroky od prepojených účtovných jednotiek (662A)	40	6 3 1 0 2 8	4 8 9 5 3 0
2.	Ostatné výnosové úroky (662A)	41	2 1 1 2 0	1 1 4 4
XII.	Kurzové zisky (663)	42	1 6 1 3 6 0	2 4 1 9 7 2
XIII.	Výnosy z precenenia cenných papierov a výnosy z derivátových operácií (664, 667)	43		
XIV.	Ostatné výnosy z finančnej činnosti (668)	44		
**	Náklady na finančnú činnosť spolu r. 46 + r. 47 + r. 48 + r. 49 + r. 52 + r. 53 + r. 54	45	6 0 0 6 4 3	6 2 8 9 1 6
K.	Predané cenné papiere a podiely (561)	46		
L.	Náklady na krátkodobý finančný majetok (566)	47		
M.	Opravné položky k finančnému majetku (+/-) (565)	48		
N.	Nákladové úroky (r. 50 + r. 51)	49	7 5 7 4 7	5 8 1 8 7
N.1.	Nákladové úroky pre prepojené účtovné jednotky (562A)	50	9 3 4 9	3 2 7 4 0
2.	Ostatné nákladové úroky (562A)	51	6 6 3 9 8	2 5 4 4 7
O.	Kurzové straty (563)	52	1 3 1 2 7 5	2 6 3 9 7 1
P.	Náklady na precenenie cenných papierov a náklady na derivátové operácie (564, 567)	53		
Q.	Ostatné náklady na finančnú činnosť (568, 569)	54	3 9 3 6 2 1	3 0 6 7 5 8



Ozna- čenie a	Text b	Číslo riadku c	Skutočnosť	
			bežné účtovné obdobie	bezprostredne predchádzajúce účtovné obdobie
			1	2
***	Výsledok hospodárenia z finančnej činnosti (+/-) (r. 29 - r. 45)	55	2 1 2 8 6 5	1 1 0 3 7 3 0
****	Výsledok hospodárenia za účtovné obdobie pred zdanením (+/-) (r. 27 + r. 55)	56	5 1 9 4 4 7 5	6 7 4 7 4 4 3
R.	Daň z príjmov (r. 58 + r. 59)	57	1 1 7 3 8 8 8	1 2 4 6 0 6 8
R.1.	Daň z príjmov splatná (591, 595)	58	1 2 8 0 0 3 9	1 2 6 9 6 0 0
2.	Daň z príjmov odložená (+/-) (592)	59	- 1 0 6 1 5 1	- 2 3 5 3 2
S.	Prevod podielov na výsledku hospodárenia spoločníkom (+/- 596)	60		
****	Výsledok hospodárenia za účtovné obdobie po zdanení (+/-) (r. 56 - r. 57 - r. 60)	61	4 0 2 0 5 8 7	5 5 0 1 3 7 5

WESTech, spol. s r.o.
Stará Vajnorská 17
Bratislava, 831 04
Slovak Republic
office +421 4445 4090
www.westech.sk
info@westech.sk

Okresný súd: Bratislava I.
Oddiel: Sro, Vložka číslo 22493 / B
IČO: 35796111
DIČ: 2020245557
IČ DPH: SK2020245557

WESTech[®]
PART OF ELKO GROUP

Poznámky k účtovnej závierke za rok 2023

Poznámky Úč POD 3-01

IČO:35796111

DIČ:2020245557

INFORMÁCIE O ÚČTOVNEJ JEDNOTKE

1. Založenie spoločnosti

Spoločnosť WESTech, spol. s r.o. bola založená 8. Septembra 2000 a do obchodného registra bola zapísaná 25. septembra 2000 (Obchodný register Okresného súdu Bratislava I v Bratislave, oddiel s.r.o., vložka 22943/B).

2. Hlavnými činnosťami spoločnosti sú:

- nákup tovaru za účelom jeho predaja konečnému spotrebiteľovi
- kúpa tovaru za účelom jeho predaja iným prevádzkovateľom živnosti v rozsahu voľnej živnosti

3. Počet zamestnancov

Údaje o počte zamestnancov za bežné účtovné obdobie a bezprostredne predchádzajúce účtovné obdobie sú uvedené v nasledujúcom prehľade:

	2023	2022
Priemerný prepočítaný počet zamestnancov	191,7	164,9
Stav zamestnancov ku dňu, ku ktorému sa zostavuje účtovná zvierka, z toho:	208	204
počet vedúcich zamestnancov	20	18

4. Údaje o neobmedzenom ručení

Spoločnosť je neobmedzene ručiacim spoločníkom v iných spoločnostiach podľa § 56 ods. 5 Obchodného zákonníka – v spoločnosti WESTech CZ, s.r.o., Ostrava.

5. Právny dôvod na zostavenie účtovnej zvierky

Účtovná zvierka Spoločnosti k 31. decembru 2023 je zostavená ako riadna účtovná zvierka podľa § 17 ods. 6 zákona NR SR č. 431/2002 Z. z. o účtovníctve za účtovné obdobie od 1. januára 2023 do 31. decembra 2023.

6. Dátum schválenia účtovnej zvierky za predchádzajúce účtovné obdobie

Účtovná zvierka Spoločnosti k 31. decembru 2022, za predchádzajúce účtovné obdobie, bola schválená valným zhromaždením Spoločnosti 22.12.2023.

7. Zverejnenie účtovnej zvierky za predchádzajúce účtovné obdobie

Účtovná zvierka Spoločnosti k 31. decembru 2022 spolu s výročnou správou a správou audítora o overení účtovnej zvierky k 31. decembru 2022 bola uložená do registra účtovných zvierok do 21. decembra 2023.

8. Schválenie audítora

Valné zhromaždenie 22.12.2023 schválilo Ing. Zdenku Slivkovú ako audítora na overenie účtovnej zvierky na dobu neurčitú.

Poznámky Úč POD 3-01

IČO:35796111

DIČ:2020245557

INFORMÁCIE O SPOLOČNÍKOCH ÚČTOVNEJ JEDNOTKY

Spoločník, akcionár	Výška podielu na základnom imaní		Podiel na hlasovacích právach	Iný podiel na ostatných položkách VI ako na ZI
	absolútne	v %	v %	v %
a	b	c	d	e
LSK, spol. s r.o.	16 266	49	49	-
ELKO GRUPA A/S	16 929	51	51	-
Spolu	33 195	100	100	-

A. INFORMÁCIE O KONSOLIDOVANOM CELKU

Spoločnosť WESTech, spol. s r.o. sa zahŕňa do konsolidovanej účtovnej závierky spoločnosti ELKO GRUPA A/S, Toma iela 4, Riga, LV-1003, Latvija.

Spoločnosť WESTech, spol. s r.o. je materskou účtovnou jednotkou spoločnosti WESTech CZ s.r.o., Ketličkova 1231/31, Slezká Ostrava, Česká republika, SWISS, s.r.o., Pestovateľská 13, Bratislava a od 21.7.2018, ARAŠID spol. s r.o., Lazovná 69, Banská Bystrica a aj spoločnosti WESTech HU Kft., Podmaniczky ut. 57,2. em. 14, Budapest. Dcérske účtovné jednotky sa zahŕňajú do konsolidovanej účtovnej závierky spoločnosti WESTech, spol. s r.o., Bratislava, ktorá nie je oslobodená od zostavenia konsolidovanej účtovnej závierky.

B. INFORMÁCIE O ÚČTOVNÝCH ZÁSADÁCH A ÚČTOVNÝCH METÓDACH**(a) Východiská pre zostavenie účtovnej závierky**

Účtovná závierka bola zostavená za predpokladu nepretržitého trvania spoločnosti (going concern).

Zvážili sme všetky potenciálne dopady vojnového konfliktu na naše podnikateľské aktivity a dospeli sme k záveru, že nemajú významný vplyv na našu schopnosť pokračovať nepretržite v činnosti a fungovať ako zdravý subjekt nasledujúcich 12 mesiacov.

Účtovné metódy a všeobecné účtovné zásady boli účtovnou jednotkou konzistentne aplikované.

(b) Dlhodobý nehmotný majetok a dlhodobý hmotný majetok

Dlhodobý majetok nakupovaný sa oceňuje obstarávacou cenou, ktorá zahŕňa cenu obstarania a náklady súvisiace s obstaraním (clo, prepravu, montáž, poistné a pod.).

Spôsob zostavenia odpisového plánu pre dlhodobý majetok a použité odpisové metódy pri stanovení účtovných odpisov:

- 1) Odpisový plán účtovných odpisov dlhodobého hmotného majetku podnikateľ zostavil interným predpisom tak, že použil účtovné odpisy, kde podľa interných predpisov výpočtovú techniku odpisuje 18 mesiacov. Daňové a účtovné odpisy vyrovnal podnik v daňovom priznaní.
- 2) Odpisový plán účtovných odpisov dlhodobého majetku spoločnosť prispôbila k zákonu o dani z príjmov (daňové odpisy prispôbila účtovným odpisom).

Odpisy dlhodobého nehmotného majetku sú stanovené vychádzajúc z predpokladanej doby jeho používania a predpokladaného priebehu jeho opotrebenia. Odpisovať sa začína v mesiaci uvedenia dlhodobého majetku do používania. Drobný dlhodobý nehmotný majetok, ktorého obstarávací cena (resp. vlastné náklady) je 2 400 EUR a nižšia, sa odpisuje jednorazovo pri uvedení do používania.

Poznámky Úč POD 3-01

IČO:35796111

DIČ:2020245557

Predpokladaná doba používania, metóda odpisovania a odpisová sadzba sú uvedené v nasledujúcej tabuľke:

	Predpokladaná doba používania v rokoch	Metóda odpisovania	Ročná odpisová sadzba v %
Drobný dlhodobý nehmotný majetok	rôzna	jednorazový odpis	100

Dlhodobý nehmotný majetok - goodwill vznikol kúpou časti podniku v priebehu roku 2015 v sume 150.000,-EUR a v roku 2016 kúpou časti podniku v hodnote 80.000,- EUR s doplatkom v roku 2017 v sume 240 000 EUR. Účtovná jednotka si zvolila lineárnu metódu odpisovania, dĺžka odpisovania je 5 rokov v súlade so zmluvou o kúpe časti podniku.

Odpisy dlhodobého hmotného majetku sú stanovené vychádzajúc z predpokladanej doby jeho používania a predpokladaného priebehu jeho opotrebenia. Odpisovať sa začína v mesiaci dlhodobého majetku do používania. Drobný dlhodobý hmotný majetok, ktorého obstarávací cena (resp. vlastné náklady) je 1 700 EUR a nižšia, sa odpisuje jednorazovo pri uvedení do používania. Pozemky sa neodpisujú. Predpokladaná doba používania, metóda odpisovania a odpisová sadzba sú uvedené v nasledujúcej tabuľke:

	Predpokladaná doba používania v rokoch	Metóda odpisovania	Ročná odpisová sadzba v %
Stroje, prístroje a zariadenia	4,6	lineárna	1/4, 1/6
Dopravné prostriedky	4	lineárna	1/4
Stavby	20	lineárna	1/20
Drobný dlhodobý hmotný majetok	rôzna	jednorazový odpis	100

(c) Zásoby

Nakupované zásoby sa oceňujú obstarávacou cenou, ktorá zahŕňa cenu zásob a náklady súvisiace s obstaraním. Obstarávací cena zahŕňa cenu zásob a náklady súvisiace s obstaraním (clo, prepravu, poisťné, provízie, skonto a pod.). Úroky z cudzích zdrojov nie sú súčasťou obstarávacej ceny. Nakupované zásoby sa oceňujú pri vyskladnení metódou FIFO (prvý do skladu, prvý zo skladu).

Zníženie hodnoty zásob sa upravuje vytvorením opravnej položky.

(d) Pohľadávky

Pohľadávky pri ich vzniku sa oceňujú ich menovitou hodnotou; postúpené pohľadávky a pohľadávky nadobudnuté vkladom do základného imania sa oceňujú obstarávacou cenou vrátane nákladov súvisiacich s obstaraním. Toto ocenenie sa znižuje o pochybné a nevymožiteľné pohľadávky.

(e) Peňažné prostriedky a ceniny

Peňažné prostriedky a ceniny sa oceňujú ich menovitou hodnotou. Zníženie ich hodnoty sa vyjadruje opravnou položkou.

(f) Náklady budúcich období a príjmy budúcich období

Náklady budúcich období a príjmy budúcich období sa vykazujú vo výške, ktorá je potrebná na dodržanie zásady vecnej a časovej súvislosti s účtovným obdobím.

Poznámky Úč POD 3-01

IČO:35796111

DIČ:2020245557

(g) Rezervy

Rezervy sú záväzky s neurčitým časovým vymedzením alebo výškou; tvoria sa na krytie známych rizík alebo strát z podnikania. Oceňujú sa v očakávanej výške záväzku.

(h) Záväzky

Záväzky pri ich vzniku sa oceňujú menovitou hodnotou. Záväzky pri ich prevzatí sa oceňujú obstarávacou cenou. Ak sa pri inventarizácii zistí, že suma záväzkov je iná ako ich výška v účtovníctve, uvedú sa záväzky v účtovníctve a v účtovnej zavierke v tomto zistenom ocenení.

(i) Odložené dane

Odložené dane (odložená daňová pohľadávka a odložený daňový záväzok) sa vzťahujú na:

- a) dočasné rozdiely medzi účtovnou hodnotou majetku a účtovnou hodnotou záväzkov vykázanou v súvahe a ich daňovou základňou,
- b) možnosť umorovať daňovú stratu v budúcnosti, ktorou sa rozumie možnosť odpočítať daňovú stratu od základu dane v budúcnosti,
- c) možnosť previesť nevyužitú daňovú odpočty a iné daňové nároky do budúcich období.

(j) Výdavky budúcich období a výnosy budúcich období

Výdavky budúcich období a výnosy budúcich období sa vykazujú vo výške, ktorá je potrebná na dodržanie zásady vecnej a časovej súvislosti s účtovným obdobím.

(k) Prenájom (lízing)

Finančný prenájom (s kúpnu opciou; bez kúpnej opcie je považovaný za operatívny prenájom). Majetok prenajatý na základe zmluvy uzatvorenej do 31. decembra 2003 vykazuje ako svoj majetok jeho vlastníka, nie nájomca. Majetok prenajatý na základe zmluvy uzatvorenej 1. januára 2004 a neskôr vykazuje ako svoj majetok jeho nájomca, nie vlastníka.

(l) Cudzí mena

Majetok a záväzky vyjadrené v cudzej mene sa ku dňu uskutočnenia účtovného prípadu prepočítavajú na menu euro referenčným výmenným kurzom určeným a vyhláseným Európskou centrálnou bankou alebo Národnou bankou Slovenska v deň predchádzajúci dňu uskutočnenia účtovného prípadu.

Majetok a záväzky vyjadrené v cudzej mene (okrem prijatých a poskytnutých preddavkov) sa ku dňu, ku ktorému sa zostavuje účtovná zvierka, prepočítavajú na menu euro referenčným výmenným kurzom určeným a vyhláseným Európskou centrálnou bankou alebo Národnou bankou Slovenska v deň, ku ktorému sa zostavuje účtovná zvierka, a účtujú sa s vplyvom na výsledok hospodárenia.

Prijaté a poskytnuté preddavky v cudzej mene prostredníctvom účtu vedeného v tejto cudzej mene sa prepočítavajú na menu euro referenčným výmenným kurzom určeným a vyhláseným Európskou centrálnou bankou alebo Národnou bankou Slovenska v deň predchádzajúci dňu uskutočnenia účtovného prípadu.

Prijaté a poskytnuté preddavky v cudzej mene na účet zriadený v eurách a z účtu zriadeného v eurách sa prepočítavajú na menu euro kurzom, za ktorý boli tieto hodnoty nakúpené alebo predané.

Prijaté a poskytnuté preddavky sa ku dňu, ku ktorému sa zostavuje účtovná zvierka, na menu euro už neprepočítavajú.

(m) Výnosy

Tržby za vlastné výkony a tovar neobsahujú daň z pridanej hodnoty. Sú tiež znížené o zľavy a zrážky (rabaty, bonusy, skontá, dobropisy a pod.), bez ohľadu na to, či zákazník mal vopred na zľavu nárok, alebo či ide o dodatočne uznanú zľavu.

Poznámky Úč POD 3-01

IČO:35796111

DIČ:2020245557

C. INFORMÁCIE O ÚDAJOCH NA STRANE AKTÍV SÚVAHY**1. Dlhodobý nehmotný majetok a dlhodobý hmotný majetok**

Prehľad o pohybe dlhodobého nehmotného majetku a dlhodobého hmotného majetku od 1. januára 2023 do 31. decembra 2023 a za porovnateľné obdobie od 1. januára 2022 do 31. decembra 2022 je uvedený v nasledujúcej tabuľke:

	riadok súvahy	2023 EUR	2022 EUR
Softvér	05	342 846	216 962
Oprávky k softvéru	05	- 127 425	-74 139
Oceniteľné práva	06	114 970	114 970
Oprávky k oceníteľným právam	06	-74 980	-51 986
Googwill	07	473 230	473 230
Oprávky ku googwillu	07	-473 230	-473 230
Ost. dlhod.nehmot.majetok	08	2 483	2 483
Oprávky k dlhodb.nehmot.majetku	08	-2 483	-2 483
Podiel v dcérskej účt.jednotke	21	6 514 483	5 819 115
Spolu		6 769 894	6 024 922

	riadok súvahy	2023 EUR	2022 EUR
Stavby	13	1 083 165	840 804
Oprávky k stavbám	13	-576 661	-422 583
Spolu		506 504	418 221
Samost.hnutef.veci a súbory	14	2 639 285	2 499 278
Oprávky k sam.hnutef.veciam a súborom	14	-1 761 253	-1 510 279
Spolu		878 032	988 999
Ostat.dlhodob.hmot.majetok	17	408 559	379 122
Oprávky k ost.dlhod.hmot.majetku	17	-83 528	-247 933
Spolu		125 031	131 189
Obstarávaný DHM	18	382 015	0
Poskytnuté preddavky na DHM	19	7 500	0
Spolu		1 899 082	1 538 409

Poznámky Úč POD 3-01

IČO:35796111

DIČ:2020245557

2. Dlhodobý finančný majetok

Bežné účtovné obdobie (rok 2023)

Obchodné meno a sídlo spoločnosti, v ktorej má účtovná jednotka umiestnený dlhodobý finančný majetok	Podiel účtovnej jednotky na základnom imaní v %	Podiel účtovnej jednotky na hlas. právach v %	Hodnota vlastného imania účtovnej jednotky, v ktorej má účtovná jednotka umiestnený dlhodobý finančný majetok	Výsledok hospodárenia účtovnej jednotky, v ktorej má účtovná jednotka umiestnený dlhodobý finančný majetok	Účtovná hodnota dlhodobého finančného majetku
a	b	c	d	e	f
Dcérske účtovné jednotky					
WESTech CZ, s.r.o., Zlín, Česká republika	99	99	6 099 196	1 041 760	6 038 204
SWISS spol. s r.o., Bratislava	51	51	933 881	76 864	476 279
ARAŠID spol. s r.o., Banská Bystrica	100	100	-2 702 883	-1 872 601	0
WESTech HU Kft., Budapest	100	100	8 126	-8 126	0
Dlhodobý finančný majetok spolu	350	350	4 330 194	-753 977	6 514 483

Spoločnosť precenila podiely v dcérskych spoločnostiach metódou vlastného imania.

Informácie o poskytnutých dlhodobých pôžičkách sú uvedené v nasledujúcej tabuľke:

Dlhodobé pôžičky	Stav na začiatku účtovného obdobia	Zvýšenie hodnoty	Zníženie hodnoty	Vyradenie pôžičky z účtovníctva v účtovnom období	Stav na konci účtovného obdobia
a	b	c	d	e	f
Do splatnosti viac ako päť rokov					-
Do splatnosti viac ako tri roky a najviac päť rokov vrátane	-	-	-	-	-
Do splatnosti viac ako jeden rok a najviac tri roky vrátane					-
Do splatnosti do jedného roka vrátane	13 709 099	55 871	144 126		13 620 844
Dlhodobé pôžičky spolu	13 709 099	55 871	144 126	-	13 620 844

Poznámky Úč POD 3-01

IČO:35796111

DIČ:2020245557

3. Zásoby

Vývoj opravnej položky v priebehu účtovného obdobia je uvedený v nasledujúcom prehľade:

Zásoby	Bežné účtovné obdobie (rok 2023)				
	Stav opravnej položky k 31.12.2022	Tvorba opravnej položky	Zúčtovanie opravnej položky z dôvodu zániku opodstatnenosti	Zúčtovanie opravnej položky z dôvodu vyradenia majetku z účtovníctva	Stav opravnej položky k 31.12.2023
a	b	c	d	e	f
Materiál	-	-	-	-	-
Nedokončená výroba a polotovary vlastnej výroby	-	-	-	-	-
Výrobky	-	-	-	-	-
Zvieratá	-	-	-	-	-
Tovar	68 948	286 039	-	-	354 987
Nehnuteľnosť na predaj	-	-	-	-	-
Poskytnuté preddavky na zásoby	-	-	-	-	-
Zásoby spolu	68 948	286 039	-	-	354 987

Spoločnosť v tomto roku tvorila opravnú položku k tovaru, ktorý mala na sklade nad rok.

Zásoby

Hodnota za bežné účtovné obdobie

Zásoby, na ktoré je zriadené záložné právo	21 371 207
Zásoby, pri ktorých má účtovná jednotka obmedzené právo s nimi nakladať	0

Poznámky Úč POD 3-01

IČO:35796111

DIČ:2020245557

4. Pohľadávky*Vývoj opravnej položky v priebehu účtovného obdobia je zobrazený v nasledujúcom prehľade:*

Bežné účtovné obdobie (rok 2023)					
Pohľadávky	Stav opravnej položky k 31.12.2022	Tvorba opravnej položky	Zúčtovanie opravnej položky z dôvodu zániku opodstatnenosti	Zúčtovanie opravnej položky z dôvodu vyradenia majetku z účtovníctva	Stav opravnej položky k 31.12.2023
a	b	c	d	e	f
Pohľadávky z obchodného styku	45 697	13 861	45 697	-	13 861
Pohľadávky voči dcérskej účtovnej jednotke a materskej účtovnej jednotke	-	-	-	-	-
Ostatné pohľadávky v rámci konsolidovaného celku	-	-	-	-	-
Pohľadávky voči spoločníkom, členom a združeniu	-	-	-	-	-
Iné pohľadávky	-	-	-	-	-
Pohľadávky spolu	45 697	13 861	45 697	-	13 861

Veková štruktúra pohľadávok za bežné účtovné obdobie je uvedená v nasledujúcom prehľade:

Pohľadávky k 31.12.2023	V lehote splatnosti	Po lehote splatnosti	Pohľadávky spolu
a	b	c	d
Dlhodobé pohľadávky			
Pohľadávky z obchodného styku	-	-	-
Pohľadávky voči dcérskej účtovnej jednotke a materskej účtovnej jednotke	-	-	-
Ostatné pohľadávky v rámci konsolidovaného celku	-	-	-
Pohľadávky voči spoločníkom, členom a združeniu	-	-	-
Iné pohľadávky	60 305	-	60 305
Dlhodobé pohľadávky spolu	60 305	-	60 305
Krátkodobé pohľadávky			
Pohľadávky z obchodného styku	17 500 163	13 861	17 514 024
Pohľadávky voči dcérskej účtovnej jednotke a materskej účtovnej jednotke	13 620 844	-	13 620 844
Ostatné pohľadávky v rámci konsolidovaného celku	-	-	-
Pohľadávky voči spoločníkom, členom a združeniu	-	-	-
Sociálne poistenie	-	-	-
Daňové pohľadávky a dotácie	-	-	-
Iné pohľadávky	53 375	-	53 375
Krátkodobé pohľadávky spolu	31 174 382	13 861	31 188 243

Poznámky Úč POD 3-01

IČO:35796111

DIČ:2020245557

Veková štruktúra pohľadávok za predchádzajúce účtovné obdobie je uvedená v nasledujúcom prehľade:

Pohľadávky k 31.12.2022	V lehote splatnosti	Po lehote splatnosti	Pohľadávky spolu
a	b	c	d
Dlhodobé pohľadávky			
Pohľadávky z obchodného styku	0	0	0
Pohľadávky voči dcérskej účtovnej jednotke a materskej účtovnej jednotke	0	0	0
Ostatné pohľadávky v rámci konsolidovaného celku	0	0	0
Pohľadávky voči spoločníkom, členom a združeniu	0	0	0
Iné pohľadávky	0	0	0
Dlhodobé pohľadávky spolu	0	0	0
Krátkodobé pohľadávky			
Pohľadávky z obchodného styku	12 651 915	45 697	12 697 612
Pohľadávky voči dcérskej účtovnej jednotke a materskej účtovnej jednotke	13 709 098	0	13 709 098
Ostatné pohľadávky v rámci konsolidovaného celku	0	0	0
Pohľadávky voči spoločníkom, členom a združeniu	0	0	0
Sociálne poistenie	0	0	0
Daňové pohľadávky a dotácie	48 701	0	48 701
Iné pohľadávky	19 800	0	19 800
Krátkodobé pohľadávky spolu	26 429 514	45 697	26 475 211

Pohľadávky podľa zostatkovej doby splatnosti sú uvedené v nasledujúcom prehľade:

Pohľadávky podľa zostatkovej doby splatnosti	31.12.2023	31.12.2022
a	b	c
Pohľadávky po lehote splatnosti	13 861	45 697
Pohľadávky so zostatkovou dobou splatnosti do jedného roka	31 174 382	26 429 514
Krátkodobé pohľadávky spolu	31 188 243	26 475 211
Pohľadávky so zostatkovou dobou splatnosti jeden rok až päť rokov	0	0
Pohľadávky so zostatkovou dobou splatnosti dlhšou ako päť rokov	0	0
Dlhodobé pohľadávky spolu	0	0

Informácie o pohľadávkach zabezpečených záložným právom alebo inou formou zabezpečenia sú uvedené v nasledujúcom prehľade:

Opis predmetu záložného práva	Bežné účtovné obdobie (2023)	
	Hodnota predmetu	Hodnota pohľadávky
a		
Pohľadávky kryté záložným právom alebo inou formou zabezpečenia	0	0
Hodnota pohľadávok, na ktoré sa zriadilo záložné právo	0	17 514 024
Hodnota pohľadávok, pri ktorých je obmedzené právo s nimi nakladať	0	0

Poznámky Úč POD 3-01

IČO:35796111

DIČ:2020245557

5. Finančné účty

Ako finančné účty sú vykázané peniaze v pokladnici, účty v bankách a cenné papiere. Účtami v bankách môže spoločnosť voľne disponovať.

Prehľad jednotlivých položiek finančných účtov:

	31. 12. 2023	31. 12. 2022
Pokladnica, ceniny	153 155	146 818
Bežné bankové účty	8 305 720	1 620 410
Bankové účty termínované	0	0
Peniaze na ceste	477 960	439 881
Spolu	8 936 835	2 207 108

6. Časové rozlíšenie

Ide o tieto položky:

	31. 12. 2023	31. 12. 2022
Náklady budúcich období dlhodobé, z toho:	5 483	2 085
Ostatné	5 483	2 085
Náklady budúcich období krátkodobé, z toho:	136 460	127 652
Ostatné	136 460	127 652
Príjmy budúcich období dlhodobé, z toho:	-	-
Prenájom	-	-
Príjmy budúcich období krátkodobé, z toho:	1 753 087	1 783 335
Ostatné	1 753 087	1 783 335
Spolu	1 895 030	1 913 072

7. Oprava významných chýb minulých účtovných období účtovaných v bežnom účtovnom období

	vplyv na vlastné imanie	vplyv na HV
Významné chyby nákladov	0	0
Významné chyby výnosov	0	0
Nevýznamné chyby nákladov	0	0
oprava nákladových úrokov	0	0
Nevýznamné chyby výnosov	0	0
Spolu	0	0

Poznámky Úč POD 3-01

IČO:35796111

DIČ:2020245557

D. INFORMÁCIE O ÚDAJOCH NA STRANE PASÍV SÚVAHY**1. Vlastné imanie**

Informácie o vlastnom imaní sú uvedené v časti K.

2. Rezervy

Prehľad o rezervách za bežné účtovné obdobie je uvedený v nasledujúcom prehľade:

a	Bežné účtovné obdobie (2023)				Stav k 31. 12. 2023 f
	Stav k 31. 12. 2022 b	Tvorba c	Použitie d	Zrušenie e	
Dlhodobé rezervy, z toho:	4 000	-	-	-	4 000
Ostatné rezervy dlhodobé					
Záručné opravy	-	-	-	-	-
Pokuty a penále - kontroly	4 000	-	-	-	4 000
Ostatné rezervy dlhodobé spolu	4 000	-	-	-	4 000
Krátkodobé rezervy, z toho:	441 351	577 569	368 994	-	649 925
Zákonné rezervy krátkodobé					
Mzdy za dovolenku vrátane sociálneho zabezpečenia	167 797	206 889	167 797	-	206 889
Rezerva na overenie účtovnej závierky a zostavenie daňového priznania	-	-	-	-	-
Zákonné rezervy krátkodobé spolu	167 797	206 889	167 797	-	206 889
Ostatné rezervy krátkodobé					
Sprostredkovateľské provízie	-	-	-	-	-
Rabat odberateľom	-	-	-	-	-
Rezerva na overenie účtovnej závierky a zostavenie daňového priznania	14 500	15 000	14 500	-	15 000
Rezerva na reklamácie	6 140	10 267	-	-	16 407
Pokuty a penále	66 216	-	-	-	66 216
Iné	-	-	-	-	-
	86 856	25 267	14 500	-	97 623
Nevyfakturované dodávky majetku	186 698	345 414	186 698	-	345 414
Ostatné rezervy krátkodobé spolu	273 554	370 680	201 198	-	443 036

Poznámky Úč POD 3-01

IČO:35796111

DIČ:2020245557

Prehľad o rezervách za predchádzajúce účtovné obdobie je uvedený v nasledujúcom prehľade

a	Predchádzajúce účtovné obdobie (rok 2022)				
	Stav	Tvorba	Použitie	Zrušenie	Stav
	k 31. 12. 2021				k 31. 12. 2022
	b	c	d	e	f
Dlhodobé rezervy, z toho:	4 000	-	-	-	4 000
Ostatné rezervy dlhodobé					
Záručné opravy	-	-	-	-	-
Pokuty a penále - kontroly	4 000	-	-	-	4 000
Ostatné rezervy dlhodobé spolu	4 000	-	-	-	4 000
Krátkodobé rezervy, z toho:	412 048	370 976	341 673	-	441 351
Zákonné rezervy krátkodobé					
Mzdy za dovolenku vrátane sociálneho zabezpečenia	116 770	167 797	116 770	-	167 797
Rezerva na overenie účtovnej závierky a zostavenie daňového priznania	-	-	-	-	-
Zákonné rezervy krátkodobé spolu	116 770	167 797	116 770	-	167 797
Ostatné rezervy krátkodobé					
Sprostredkovateľské provízie	-	-	-	-	-
Rabat odberateľom	-	-	-	-	-
Rezerva na overenie účtovnej závierky a zostavenie daňového priznania	14 500	14 500	14 500	-	14 500
Rezerva na reklamácie	4 159	1 981	-	-	6 140
Pokuty a penále	66 216	-	-	-	66 216
Iné	-	-	-	-	-
	84 875	16 481	14 500	-	86 856
Nevyfakturované dodávky majetku	210 403	186 698	210 403	-	186 698
Ostatné rezervy krátkodobé spolu	295 278	203 179	224 903	-	273 554

Rezerva na reklamácie vo výške 16 407 EUR bola vytvorená na predpokladané náklady na reklamácie tovaru pomerom hodnoty reklamačných skladov k 31. 12. 2023 ku skladom predajným k 31. 12. 2023. Hodnota potom bola vypočítaná percentuálne z tržieb za predaj za rok 2023.

Nevyfakturované dodávky majetku

Rezervy na nevyfakturované dodávky majetku sa nevykazujú s vplyvom na výsledok hospodárenia.

Poznámky Úč POD 3-01

IČO:35796111

DIČ:2020245557

3. Závázky

Štruktúra záväzkov (okrem bankových úverov) podľa zostatkovej doby splatnosti je uvedená v nasledujúcom prehľade:

	31. 12. 2023	31. 12. 2022
Závázky po lehote splatnosti	-	-
Závázky so zostatkovou dobou splatnosti do jedného roka vrátane	26 631 493	17 942 095
Krátkodobé záväzky spolu	26 631 493	17 942 095
Závázky so zostatkovou dobou splatnosti jeden rok až päť rokov	-	-
Závázky so zostatkovou dobou splatnosti nad päť rokov	-	-
Dlhodobé záväzky spolu	-	-

4. Odložený daňový záväzok

Výpočet odloženého daňového záväzku je uvedený v nasledujúcom prehľade:

	31. 12. 2023	31. 12. 2022
Dočasné rozdiely medzi účtovnou hodnotou majetku a daňovou základňou, z toho:	3 816 734	3 476 698
- odpočítateľné	- 498 825	- 143 391
- zdaniteľné	4 315 559	3 620 089
Dočasné rozdiely medzi účtovnou hodnotou záväzkov a daňovou základňou, z toho:	- 248 895	- 98 849
- odpočítateľné	- 248 895	- 98 849
- zdaniteľné	-	-
Možnosť umorovať daňovú stratu v budúcnosti		
Možnosť previesť nevyužitú daňovú odpočty		
Sadzba dane z príjmov (v %)	21	21
Odložená daňová pohľadávka	157 021	50 870
Uplatnená daňová pohľadávka	-	-
Zaúčtovaná ako zníženie nákladov	106 151	23 532
Zaúčtovaná do vlastného imania	-	-
Odložený daňový záväzok	749 246	709 348
Zmena odloženého daňového záväzku	-	-
Zaúčtovaná ako náklad	-	-
Zaúčtovaná do vlastného imania	146 049	760 218

Poznámky Úč POD 3-01

IČO:35796111

DIČ:2020245557

5. Sociálny fond

Tvorba a čerpanie sociálneho fondu v priebehu účtovného obdobia sú znázornené v nasledujúcom prehľade:

	31.12.2023	31.12.2022
Začiatkový stav sociálneho fondu	-	-
Tvorba sociálneho fondu na ťarchu nákladov	42 188	33 562
Tvorba sociálneho fondu zo zisku	-	-
Ostatná tvorba sociálneho fondu	-	-
<i>Tvorba sociálneho fondu spolu</i>	<i>42 188</i>	<i>33 562</i>
<i>Čerpanie sociálneho fondu</i>	<i>42 188</i>	<i>33 562</i>
Konečný zostatok sociálneho fondu	-	-

Sociálny fond sa podľa zákona o sociálnom fonde tvorí povinne na ťarchu nákladov. Sociálny fond sa podľa zákona o sociálnom fonde čerpá na sociálne, zdravotné, rekreačné a iné potreby zamestnancov.

6. Bankové úvery

Štruktúra bankových úverov je uvedená v nasledujúcom prehľade:

	Mena	Úrok p.a. v %	Dátum splatnosti	Suma istiny v príslušnej mene k 31.12.2023	Suma istiny v príslušnej mene k 31.12.2022
a	b	c	d	e	f
Dlhodobé bankové úvery					
Bankový úver	EUR	0		-	-
Bankový úver	EUR	0		-	-
Bankový úver	EUR	0		-	-
Dlhodobé úvery spolu				-	-
Krátkodobé bankové úvery					
Kontokorent.bank.úver	EUR			-	-
Krátkodobé úvery spolu				-	-
Spolu				-	-

Spoločnosť k 31.12.2023 eviduje kontokorentný úver do výšky 10,000.000,- EUR, avšak k 31.12.2023 nebolo čerpané z dôvodu toho, že spoločnosť disponovala vlastnými finančnými prostriedkami.

Poznámky Úč POD 3-01

IČO:35796111

DIČ:2020245557

7. Časové rozlíšenie

Štruktúra časového rozlíšenia je uvedená v nasledujúcom prehľade:

	31. 12. 2023	31. 12. 2022
Výdavky budúcich období dlhodobé	86 030	-
Ostatné	86 030	
Výdavky budúcich období krátkodobé, z toho:	135 038	18 592
Ostatné	135 038	18 592
Výnosy budúcich období dlhodobé, z toho:	459 610	717 423
Dotácie na obstaranie dlhodobého hmotného majetku	459 610	717 423
Emisné kvóty	-	-
Výnosy budúcich období krátkodobé, z toho:	2 958 667	2 202 030
Dotácie na obstaranie dlhodobého hmotného majetku	257 813	272 893
Dotácie na hospodársku činnosť	-	-
Emisné kvóty	-	-
Ostatné	2 700 854	1 929 137
Spolu	3 639 345	2 938 045

E. INFORMÁCIE O VÝNOSOCH**1. Tržby za vlastné výkony a tovar**

Tržby za vlastné výkony a tovar podľa jednotlivých segmentov, t. j. podľa typov výrobkov a služieb, a podľa hlavných teritórií sú uvedené v nasledujúcom prehľade:

Oblasť odbytu a	Tovar		Služby		Spolu	
	2023 b	2022 c	2023 d	2022 e	2023	2022
Slovenská republika	115 523 403	104 505 165	389 916	332 487	115 913 319	104 837 653
Zahranicie	116 407 234	90 802 018	44 154	31 766	116 451 388	90 833 785
Spolu	231 930 637	195 307 184	434 070	364 254	232 364 707	195 671 437

Poznámky Úč POD 3-01

IČO:35796111

DIČ:2020245557

2. Aktivácia nákladov, výnosy z hospodárskej činnosti, finančnej činnosti a mimoriadnej činnosti

Prehľad o výnosoch pri aktivácii nákladov, výnosoch z hospodárskej činnosti, finančnej činnosti a mimoriadnej činnosti je uvedený v nasledujúcom prehľade

	2023	2022
Významné položky pri aktivácii nákladov, z toho:	-	-
Dlhodobý hmotný majetok vytvorený vlastnou činnosťou	-	-
Ostatná aktivácia	-	-
Ostatné významné položky výnosov z hospodárskej činnosti, z toho:	453 313	579 853
Dotácie na hospodársku činnosť	-	7 518
Dotácie na obstaranie dlhodobého majetku	272 893	292 716
Emisné kvóty	-	-
Zmluvné pokuty a penále	-	-
Výnosy z odpísaných pohľadávok	11 276	1 164
Iné	169 144	278 455
Finančné výnosy, z toho:	813 508	1 732 646
<i>Kurzové zisky, z toho:</i>	<i>161 360</i>	<i>241 972</i>
Kurzové zisky ku dňu, ku ktorému sa zostavuje účtovná závierka	17 691	8 363
<i>Ostatné významné položky finančných výnosov, z toho:</i>	<i>652 148</i>	<i>1 490 674</i>
Výnos z rozdielu medzi uznanou hodnotou vkladu a účtovnou hodnotou vkladaneho majetku	-	-
Výnosy z cenných papierov a podielov v dcérskej účtovnej jednotke	-	1 000 000
Výnosové úroky	652 148	490 674
Výnosy z precenenenia derivátov určených na obchodovanie na reálnu hodnotu	-	-
Ostatné finančné výnosy	-	-

3. Čistý obrat

Čistý obrat Spoločnosti na účely zistenia povinnosti overenia individuálnej účtovnej závierky audítorom [§ 19 ods. 1 písm. a) zákona o účtovníctve] je uvedený v nasledujúcom prehľade:

	2023	2022
Tržby za vlastné výrobky	-	-
Tržby z predaja služieb	434 070	364 254
Tržby za tovar	231 930 637	195 307 184
Výnosy zo zákazky	-	-
Výnosy z nehnuteľnosti na predaj	-	-
Iné výnosy súvisiace s bežnou činnosťou	1 028 741	978 067
Čistý obrat spolu	233 393 448	196 649 505

Poznámky Úč POD 3-01

IČO:35796111

DIČ:2020245557

F. INFORMÁCIE O NÁKLADOCH**1. Náklady na poskytnuté služby, ostatné náklady na hospodársku činnosť, finančné a mimoriadne náklady**

Prehľad o nákladoch na poskytnuté služby, ostatných nákladoch na hospodársku činnosť, finančných a mimoriadnych nákladoch:

	2023	2022
Náklady na poskytnuté služby, z toho:	2 521 532	2 161 459
<i>Náklady voči audítorovi, audítorskej spoločnosti, z toho:</i>	<i>15 338</i>	<i>14 525</i>
Náklady na overenie individuálnej účtovnej závierky	15 338	14 525
Iné uisťovacie audítorské služby	-	-
Súvisiace audítorské služby	-	-
Daňové poradenstvo	-	-
Ostatné neaudítorské služby	-	-
<i>Ostatné významné položky nákladov za poskytnuté služby, z toho:</i>	<i>2 506 194</i>	<i>2 146 934</i>
Nákup licencií	-	-
Doprava	577 655	545 992
Nájomné	1 675 277	1 354 734
Prenájom (lízing)	27 826	-
Náklady na inzerciu, reklamu	50 128	90 708
Právne a ekonomické poradenstvo	4 274	55 669
Externé opracovanie výrobkov	-	-
Ostatné	171 034	99 830
Osobné náklady, z toho:	6 878 598	5 325 201
mzdové náklady	4 967 267	3 826 457
náklady na sociálne poistenie	1 233 526	974 684
náklady na zdravotné poistenie	472 139	371 695
ostatné sociálne zabezpečenie	205 666	152 364
Ostatné významné položky nákladov z hospodárskej činnosti, z toho:	215 137	149 387
Manká a škody	81 186	27 553
Odpis nevymožiteľných pohľadávok	12 932	2 149
Tvorba a zúčtovanie opravných položiek	- 31 917	40 449
Iné	152 936	79 236
Finančné náklady, z toho:	600 643	628 916
<i>Kurzové straty, z toho:</i>	<i>131 275</i>	<i>263 971</i>
Kurzové straty ku dňu, ku ktorému sa zostavuje účtovná závierka	51 618	875
<i>Ostatné významné položky finančných nákladov, z toho:</i>	<i>469 368</i>	<i>364 945</i>
Tvorba a zúčtovanie opravných položiek k finančnému majetku	-	-
Nákladové úroky	75 747	58 187
Bankové poplatky	393 621	306 758
Iné	-	-

Poznámky Úč POD 3-01

IČO:35796111

DIČ:2020245557

G. INFORMÁCIE O DANIACH Z PRÍJMOV

Prevod od teoretickej dane z príjmov k vykázanej dani z príjmov je uvedený v nasledujúcom prehľade:

a	2023			2022		
	Základ dane b	Daň c	Daň v % d	Základ dane e	Daň f	Daň v % g
Výsledok hospodárenia pred zdanením, z toho:	5 194 475		100,00 %	6 747 443		100,00 %
teoretická daň		1 090 840	21,00 %		1 416 963	21,00 %
Daňovo neuznané náklady	1 117 094	234 590	4,52 %	410 470	86 199	1,28 %
Výnosy nepodliehajúce dani	-216 148	-45 391	-0,87 %	-1 112 201	-233 562	-3,46 %
Umorenie daňovej straty		0	0,00 %		0	0,00 %
Spolu	6 095 421	1 280 039	24,64 %	6 045 713	1 269 600	18,82 %
Splatná daň z príjmov		1 280 039	24,64 %		1 269 600	18,82 %
Odložená daň z príjmov		-106 151	-2,04 %		-23 532	-0,35 %
Celková daň z príjmov		1 173 888	22,60 %		1 246 068	18,47 %

Ďalšie informácie k odloženým daniam:

	2023	2022
Suma odloženej daňovej pohľadávky účtovanej ako náklad alebo výnos vyplývajúca zo zmeny sadzby dane z príjmov	0	0
Suma odloženého daňového záväzku účtovaného ako náklad alebo výnos vyplývajúci zo zmeny sadzby dane z príjmov	0	0
Suma odloženej daňovej pohľadávky týkajúca sa umorenia daňovej straty, nevyužitých daňových odpočtov a iných nárokov, ako aj dočasných rozdielov predchádzajúcich účtovných období, ku ktorým sa v predchádzajúcich účtovných obdobiach odložená daňová pohľadávka neúčtovala	0	0
Suma odloženého daňového záväzku, ktorý vznikol z dôvodu neúčtovania tej časti odloženej daňovej pohľadávky v bežnom účtovnom období, o ktorej sa účtovalo v predchádzajúcich účtovných obdobiach	0	0
Suma neuplatneného umorenia daňovej straty, nevyužitých daňových odpočtov a iných nárokov a odpočítateľných dočasných rozdielov, ku ktorým nebola účtovaná odložená daňová pohľadávka	0	0
Suma odloženej dane z príjmov, ktorá sa vzťahuje na položky účtované priamo na účty vlastného imania bez účtovania na účty nákladov a výnosov	0	0

Poznámky Úč POD 3-01

IČO:35796111

DIČ:2020245557

1. Ostatné finančné povinnosti

Ostatné finančné povinnosti, ktoré sa nesledujú v bežnom účtovníctve a neuvádzajú v súvahe, sú tieto:

- Spoločnosť má administratívne a skladové priestory v nájme od tretej osoby vo všetkých pobočkách. Ročné nájomné predstavuje 1,674.676,99 EUR.

H. INFORMÁCIE O INÝCH AKTÍVACH A INÝCH PASÍVACH

Podmienené záväzky

Spoločnosť na základe zmluvy č. 0684/18/46038 a zmluvy č. 0685/18/46038 pristúpila k ručeniu na základe „Vyhlásenia ručiteľa“ do výšky pri úvere 0684/18/46038 do hodnoty 220.000,- eur a pri úvere 0685/18/46038 do výšky 350.000,- eur. V roku 2020 pribudlo ručenie na základe zmluvy č. 0125/2046038 do hodnoty 202.000,- eur a v roku 2022 na základe zmluvy č. 0684/18/46038 do hodnoty 320 000,-eur

Spoločnosť na základe zmluvy č. 181/CC/17-P1 pristúpila k záväzku do výšky kontokorentného rámca a pri úvere 181/CC/17-D11 vo výške úveru 350 000,- eur .

Vzhľadom na to, že mnohé oblasti slovenského daňového práva doteraz neboli dostatočne overené praxou, existuje neistota v tom, ako ich budú daňové orgány aplikovať. Mieru tejto neistoty nie je možné kvantifikovať a zanikne až potom, keď budú k dispozícii právne precedensy, prípadne oficiálne interpretácie príslušných orgánov. Vedenie Spoločnosti si nie je vedomé žiadnych okolností, v dôsledku ktorých by jej vznikol významný náklad.

Podmienený majetok

Spoločnosť neviduje podmienený majetok.

I. INFORMÁCIE O PRÍJMOCH A VÝHODÁCH ČLENOV ŠTATUTÁRNYCH ORGÁNOV, DOZORNÝCH ORGÁNOV A INÝCH ORGÁNOV ÚČTOVNEJ JEDNOTKY

Odmeny členov štatutárnych orgánov Spoločnosť neuvádza v súlade s opatrením, nakoľko takéto informácie by umožnili identifikáciu finančnej situácie konkrétneho člena štatutárneho orgánu účtovnej jednotky.

Členom štatutárneho orgánu, ani členom dozorných orgánov neboli v roku 2023 poskytnuté žiadne pôžičky, záruky alebo iné formy zabezpečenia, ani finančné prostriedky alebo iné plnenia na súkromné účely členov, ktoré sa vyúčtovávajú (v roku 2022: žiadne).

Poznámky Úč POD 3-01

IČO:35796111

DIČ:2020245557

J. INFORMÁCIE O EKONOMICKÝCH VZŤAHOCH ÚČTOVNEJ JEDNOTKY A SPRIAZNENÝCH OSÔB

Dcérska účtovná jednotka/Materská účtovná jednotka	Kód druhu obchodu	Hodnotové vyjadrenie obchodu	
		2023	2022
a	b	c	d
Materská a dcérske spoločnosti			
Nákup tovaru	01	16 559 305	13 551 055
<i>z toho: realizované transakcie</i>	<i>01</i>	<i>16 559 305</i>	<i>13 551 055</i>
Nákup služieb	01	237 183	130 742
<i>z toho: realizované transakcie</i>	<i>01</i>	-	-
Nákup licencií (dohodnuté obchody)	05	-	-
<i>z toho: realizované transakcie</i>	<i>05</i>	-	-
Poskytnutie dlhodobej úročenej pôžičky	08	-	-
Výnosové úroky z poskytnutej pôžičky	08	-	-
Poskytnutie krátkodobej úročenej pôžičky	08	13 620 844	13 709 099
Výnosové úroky z poskytnutej pôžičky	08	612 210	471 127
Predaj tovaru	02	15 609 229	11 705 394
<i>z toho: realizované transakcie</i>	<i>02</i>	<i>15 609 229</i>	<i>11 705 394</i>
Dcérska spoločnosť			
Poskytnutá záruka na bankový úver	10	1 288 162	1 279 922

Kód druhu obchodu:

- 01 – kúpa
- 02 – predaj
- 05 – licencia
- 08 – úver, pôžička
- 10 – záruka
- 11 – iný obchod

Poznámky Úč POD 3-01

IČO:35796111

DIČ:2020245557

Vybrané aktíva a pasíva vyplývajúce z transakcií so spriaznenými osobami sú uvedené v nasledujúcom prehľade:

	31. 12. 2023	31. 12. 2022
Pohľadávky z obchodného styku	4 969 478	2 699 343
Ostatné pohľadávky v rámci konsolidovaného celku	13 620 844	13 709 098
Spolu aktíva	18 590 322	16 408 441
Ostatné dlhodobé záväzky (dlhodobá úročená pôžička)	0	0
Záväzky z obchodného styku	47 325	745 627
Ostatné záväzky v rámci konsolidovaného celku	0	1 500 000
Spolu pasíva	47 325	2 245 627

K. INFORMÁCIE O VLASTNOM IMANÍ

Prehľad o pohybe vlastného imania v priebehu predchádzajúceho účtovného obdobia je uvedený v nasledujúcom prehľade:

	Bezprostredne predchádzajúce účtovné obdobie				
	Stav k 31.12.2021	Prírastky	Úbytky	Presuny	Stav k 31.12.2022
a	b	c	d	e	f
Základné imanie	33 195	-	-	-	33 195
Vlastné akcie a vlastné obchodné podiely	-	-	-	-	-
Zmena základného imania	-	-	-	-	-
Pohľadávky za upísané vlastné imanie	-	-	-	-	-
Emisné ážio	-	-	-	-	-
Ostatné kapitálové fondy	-	-	-	-	-
Zákonný rezervný fond (nedeliteľný fond) z kapitálových vkladov	-	-	-	-	-
Oceňovacie rozdiely z precenenia majetku a záväzkov	-	-	-	-	-
Oceňovacie rozdiely z kapitálových účastí	-	2 859 870	-	-	2 859 870
Oceňovacie rozdiely z precenenia pri zlúčení, splnutí a rozdelení	-	-	-	-	-
Zákonný rezervný fond	3 318	-	-	-	3 318
Nedeliteľný fond	-	-	-	-	-
Štatutárne fondy a ostatné fondy	-	-	-	-	-
Nerozdelený zisk minulých rokov	24 935 159	-	1 000 000	4 875 214	28 810 373
Neuhradená strata minulých rokov	-	-	-	-	-
Výsledok hospodárenia bežného účtovného obdobia	4 875 214	5 501 375	-	4 875 214	5 501 375
Vyplatené dividendy	-	1 000 000	1 000 000	-	-
Ostatné položky vlastného imania	-	-	-	-	-
Účet 491 - Vlastné imanie fyzickej osoby - podnikateľa	-	-	-	-	-
Spolu	29 846 886	9 361 245	2 000 000	0	37 208 131

Poznámky Úč POD 3-01

IČO:35796111

DIČ:2020245557

Prehľad o pohybe vlastného imania v priebehu účtovného obdobia je uvedený v nasledujúcom prehľade:

a	Bežné účtovné obdobie				f
	Stav k 31.12.2022 b	Prírastky c	Úbytky d	Presuny e	
Základné imanie	33 195	-	-	-	33 195
Vlastné akcie a vlastné obchodné podiely	-	-	-	-	-
Zmena základného imania	-	-	-	-	-
Pohľadávky za upísané vlastné imanie	-	-	-	-	-
Emisné ážio	-	-	-	-	-
Ostatné kapitálové fondy	-	-	-	-	-
Zákonný rezervný fond (nedeliteľný fond) z kapitálových vkladov	-	-	-	-	-
Oceňovacie rozdiely z precenenia majetku a záväzkov	-	-	-	-	-
Oceňovacie rozdiely z kapitálových účastín	2 859 870	656 165	106 744	-	3 409 292
Oceňovacie rozdiely z precenenia pri zlúčení, splynutí a rozdelení	-	-	-	-	-
Zákonný rezervný fond	3 318	-	-	-	3 318
Nedeliteľný fond	-	-	-	-	-
Štatutárne fondy a ostatné fondy	-	-	-	-	-
Nerozdelený zisk minulých rokov	28 810 373	-	1 000 000	5 501 375	33 311 748
Neuhradená strata minulých rokov	-	-	-	-	-
Výsledok hospodárenia bežného účtovného obdobia	5 501 375	4 020 587	-	- 5 501 375	4 020 587
Vyplatené dividendy	-	1 000 000	1 000 000	-	-
Ostatné položky vlastného imania	-	-	-	-	-
Účet 491 - Vlastné imanie fyzickej osoby - podnikateľa	-	-	-	-	-
Spolu	37 208 131	5 676 753	2 106 744	0	40 778 140

Základné imanie sa v priebehu účtovného obdobia roka 2023 nemenilo.

Poznámky Úč POD 3-01

IČO:35796111

DIČ:2020245557

Účtovný zisk za rok 2022 bol rozdelený takto:

	2022
Účtovný zisk	5 501 375
Rozdelenie účtovného zisku	2023
Prídel do zákonného rezervného fondu	
Prídel do štatutárnych a ostatných fondov	
Prídel do sociálneho fondu	
Prídel na zvýšenie základného imania	
Úhrada straty minulých období	
Prevod do nerozdeleného zisku minulých rokov	5 501 375
Rozdelenie podielu na zisku spoločníkom, členom	
Iné	
Spolu	5 501 375

O rozdelení výsledku hospodárenia za účtovné obdobie 2023 vo výške 4 020 587 EUR rozhodne valné zhromaždenie. Návrh štatutárneho orgánu valnému zhromaždeniu je takýto:

- prevod na nerozdelený zisk minulých rokov 4 020 587 EUR.

Povinný prídel do zákonného rezervného fondu nie je potrebný, pretože zákonný rezervný fond už dosiahol svoju maximálnu hranicu stanovenú v právnych predpisoch a v spoločenskej zmluve.

Poznámky Úč POD 3-01

IČO:35796111

DIČ:2020245557

L. PREHLAD PEŇAŽNÝCH TOKOV K 31.DECEMBRU 2023

Prehľad peňažných tokov je uvedený ak príloha v tabuľkách, kontokorentný účet a časť zostatku účtu Peniaze na ceste, ktorý sa viaže na prevod medzi bežným účtom a pokladnicou alebo medzi dvoma bankovými účtami.

Peňažné prostriedky

Peňažnými prostriedkami (angl. cash) sa rozumejú peňažné hotovosti, ekvivalenty peňažných hotovostí, peňažné prostriedky na bežných účtoch v bankách, kontokorentný účet a časť zostatku účtu Peniaze na ceste, ktorý sa viaže na prevod medzi bežným účtom a pokladnicou alebo medzi dvoma bankovými účtami.

Ekvivalenty peňažných prostriedkov

Ekvivalentmi peňažných prostriedkov (angl. cash equivalents) sa rozumie krátkodobý finančný majetok zameniteľný za vopred známu sumu peňažných prostriedkov, pri ktorom nie je riziko výraznej zmeny jeho hodnoty v najbližších troch mesiacoch odo dňa, ku ktorému sa zostavuje účtovná závierka, napríklad termínované vklady na bankových účtoch, ktoré sú uložené najviac na trojmesačnú výpovednú lehotu, likvidné cenné papiere určené na obchodovanie, prioritné akcie obstarané účtovnou jednotkou, ktoré sú splatné do troch mesiacov odo dňa, ku ktorému sa zostavuje účtovná závierka.

M. INFORMÁCIE O SKUTOČNOSTIACH, KTORÉ NASTALI PO DNI, KU KTORÉMU SA ZOSTAVUJE ÚČTOVNÁ ZÁVIERKA, DO DŇA ZOSTAVENIA ÚČTOVNEJ ZÁVIERKY

Po 31. decembri 2023 nenastali žiadne udalosti majúce významný vplyv na verné zobrazenie skutočností, ktoré sú predmetom účtovníctva.

Prehľad peňažných tokov pri použití nepriamej metódy : WESTech spol. s r.o., Bratislava Rok 2023

Označenie položky	Obsah položky	Bežné účtovné obdobie	Bezprostredne predchádzajúce účtovné obdobie
	Peňažné toky z prevádzkovej činnosti		
Z/S	Výsledok hospodárenia z bežnej činnosti pred zdanením daňou z príjmov (+/-)	5 194 475	6 747 443
A. 1.	<i>Nepeňažné operácie ovplyvňujúce výsledok hospodárenia z bežnej činnosti pred zdanením daňou z príjmov (súčet A. 1. 1. až A. 1. 13.) (+/-)</i>	977 839	-439 210
A. 1. 1.	Odpisy dlhodobého nehmotného majetku a dlhodobého hmotného majetku (+)	561 436	645 816
A. 1. 2.	Zostatková hodnota dlhodobého nehmotného majetku a dlhodobého hmotného majetku účtovaná pri vyradení tohto majetku do nákladov na bežnú činnosť, s výnimkou jeho predaja (+)		
A. 1. 3.	Odpis opravnej položky k nadobudnutému majetku (+/-)		
A. 1. 4.	Zmena stavu dlhodobých rezerv (+/-)	49 859	53 008
A. 1. 5.	Zmena stavu opravných položiek (+/-)	254 303	48 756
A. 1. 6.	Zmena stavu položiek časového rozlíšenia nákladov a výnosov (+/-)	719 341	303 134
A. 1. 7.	Dividendy a iné podiely na zisku účtované do výnosov (-)		-1 000 000
A. 1. 8.	Úroky účtované do nákladov (+)	75 747	58 187
A. 1. 9.	Úroky účtované do výnosov (-)	-652 148	-490 674
A.1. 10.	Kurzový zisk vyčíslený k peňažným prostriedkom a peňažným ekvivalentom ku dňu, ku ktorému sa zostavuje účtovná závierka (-)	-8 098	-7 487
A. 1. 11.	Kurzová strata vyčíslená k peňažným prostriedkom a peňažným ekvivalentom ku dňu, ku ktorému sa zostavuje účtovná závierka (+)		
A. 1. 12.	Výsledok z predaja dlhodobého majetku, s výnimkou majetku, ktorý sa považuje za peňažný ekvivalent (+/-)	-9 669	-31 344
A. 1. 13.	Ostatné položky nepeňažného charakteru, ktoré ovplyvňujú výsledok hospodárenia z bežnej činnosti, s výnimkou tých, ktoré sa uvádzajú osobitne v iných častiach prehľadu peňažných tokov (+/-)	-12 932	-18 606
A. 2.	<i>Vplyv zmien stavu pracovného kapitálu, ktorým sa účely tohto opatrenia rozumie rozdiel medzi obežným majetkom a krátkodobými záväzkami s výnimkou položiek obežného majetku, ktoré sú súčasťou peňažných prostriedkov a peňažných ekvivalentov, na výsledok hospodárenia z bežnej činnosti (súčet A. 2. 1. až A. 2. 4.)</i>	4 505 887	-9 010 412
A. 2. 1.	Zmena stavu pohľadávok z prevádzkovej činnosti (-/+)	-4 958 991	-1 089 947
A. 2. 2.	Zmena stavu záväzkov z prevádzkovej činnosti (+/-)	10 178 877	-7 346 839

Označenie položky	Obsah položky	Bežné účtovné obdobie	Bezprostredne predchádzajúce účtovné obdobie
A. 2. 3.	Zmena stavu zásob (-/+)	-713 999	-573 626
A. 2. 4.	Zmena stavu krátkodobého finančného majetku, s výnimkou majetku, ktorý je súčasťou peňažných prostriedkov a peňažných ekvivalentov (-/+)		
	<i>Peňažné toky z prevádzkovej činnosti s výnimkou príjmov a výdavkov, ktoré sa uvádzajú osobitne v iných častiach prehľadu peňažných tokov (+/-), (súčet Z/S + A.1. + A. 2.)</i>	10 678 201	-2 702 179
A. 3.	Prijaté úroky, s výnimkou tých, ktoré sa začleňujú do investičných činností (+)	20 760	1 144
A. 4.	Výdavky na zaplatené úroky, s výnimkou tých, ktoré sa začleňujú do finančných činností (-)	-75 747	-25 447
A. 5.	Príjmy z dividend a iných podielov na zisku, s výnimkou tých, ktoré sa začleňujú do investičných činností (+)		
A. 6.	Výdavky na vyplatené dividendy a iné podiely na zisku, s výnimkou tých, ktoré sa začleňujú do finančných činností (-)		
	<i>Peňažné toky z prevádzkovej činnosti (+/-), (súčet Z/S + A.1. až A. 6.)</i>	10 623 214	-2 726 482
A. 7.	Výdavky na daň z príjmov účtovnej jednotky, s výnimkou tých, ktoré sa začleňujú do investičných činností alebo finančných činností (-/+)	-1 053 603	-1 318 301
A. 8.	Príjmy mimoriadneho charakteru vzťahujúce sa na prevádzkovú činnosť (+)		
A. 9.	Výdavky mimoriadneho charakteru vzťahujúce sa na prevádzkovú činnosť (-)		
A.	<i>Čisté peňažné toky z prevádzkovej činnosti (+/-), (súčet Z/S + A.1. až A. 9.)</i>	9 569 611	-4 044 783
	Peňažné toky z investičnej činnosti		
B. 1.	Výdavky na obstaranie dlhodobého nehmotného majetku (-)	-238 664	-311 375
B. 2.	Výdavky na obstaranie dlhodobého hmotného majetku (-)	-853 911	-658 905
B. 3.	Výdavky na obstaranie dlhodobých cenných papierov a podielov v iných účtovných jednotkách, s výnimkou cenných papierov, ktoré sa považujú za peňažné ekvivalenty a cenných papierov určených na predaj alebo na obchodovanie (-)		-8 125
B. 4.	Príjmy z predaja dlhodobého nehmotného majetku (+)		247 111
B. 5.	Príjmy z predaja dlhodobého hmotného majetku (+)	17 750	31 344
B. 6.	Príjmy z predaja dlhodobých cenných papierov a podielov v iných účtovných jednotkách, s výnimkou cenných papierov, ktoré sa považujú za peňažné ekvivalenty a cenných papierov určených na predaj alebo na obchodovanie (+)		
B. 7.	Výdavky na dlhodobé pôžičky poskytnuté účtovnou jednotkou inej účtovnej jednotke, ktorá je súčasťou konsolidovaného celku (-)		

Označenie položky	Obsah položky	Bežné účtovné obdobie	Bezprostredne predchádzajúce účtovné obdobie
B. 8.	Príjmy zo splácania dlhodobých pôžičiek poskytnutých účtovnou jednotkou inej účtovnej jednotke, ktorá je súčasťou konsolidovaného celku (+)	144 126	640 000
B. 9.	Výdavky na dlhodobé pôžičky poskytnuté účtovnou jednotkou tretím osobám s výnimkou dlhodobých pôžičiek poskytnutých účtovnej jednotke, ktorá je súčasťou konsolidovaného celku (-)	-55 871	-27 000
B. 10.	Príjmy zo splácania pôžičiek poskytnutých účtovnou jednotkou tretím osobám, s výnimkou pôžičiek poskytnutých účtovnej jednotke, ktorá je súčasťou konsolidovaného celku (+)	7 200	7 200
B. 11.	Prijaté úroky, s výnimkou tých, ktoré sa začleňujú do prevádzkových činností (+)	631 388	489 530
B. 12.	Príjmy z dividend a iných podielov na zisku, s výnimkou tých, ktoré sa začleňujú do prevádzkových činností (+)		1 000 000
B. 13.	Výdavky súvisiace s derivátmi s výnimkou, ak sú určené na predaj alebo na obchodovanie, alebo ak sa tieto výdavky považujú za peňažné toky z finančnej činnosti (-)		
B. 14.	Príjmy súvisiace s derivátmi s výnimkou, ak sú určené na predaj alebo na obchodovanie, alebo ak sa tieto výdavky považujú za peňažné toky z finančnej činnosti (+)		
B. 15.	Výdavky na daň z príjmov účtovnej jednotky, ak je ju možné začleniť do investičných činností (-)		
B. 16.	Príjmy mimoriadneho charakteru vzťahujúce sa na investičnú činnosť (+)		
B. 17.	Výdavky mimoriadneho charakteru vzťahujúce sa na investičnú činnosť (-)		
B. 18.	Ostatné príjmy vzťahujúce sa na investičnú činnosť (+)		
B.19.	Ostatné výdavky vzťahujúce sa na investičnú činnosť (-)		
B.	Čisté peňažné toky z investičnej činnosti (súčet B. 1. až B. 19.)	-347 982	1 409 780
	Peňažné toky z finančnej činnosti		
C. 1.	Peňažné toky vo vlastnom imaní (súčet C. 1. 1. až C. 1. 8.)		
C. 1. 1.	Príjmy z upísaných akcií a obchodných podielov (+)		
C. 1.2.	Príjmy z ďalších vkladov do vlastného imania spoločníkmi alebo fyzickou osobou, ktorá je účtovnou jednotkou (+)		
C. 1. 3.	Prijaté peňažné dary (+)		
C. 1. 4.	Príjmy z úhrady straty spoločníkmi (+)		
C. 1. 5.	Výdavky na obstaranie alebo spätné odkúpenie vlastných akcií a vlastných obchodných podielov (-)		
C. 1. 6.	Výdavky spojené so znížením fondov vytvorených účtovnou jednotkou (-)		

Označenie položky	Obsah položky	Bežné účtovné obdobie	Bezprostredne predchádzajúce účtovné obdobie
C. 1. 7.	Výdavky na vyplatenie podielu na vlastnom imaní spoločníkmi účtovnej jednotky a fyzickou osobou, ktorá je účtovnou jednotkou (-)		
C.1. 8.	Výdavky z iných dôvodov, ktoré súvisia so znížením vlastného imania (-)		
C. 2.	<i>Peňažné toky vznikajúce z dlhodobých záväzkov a krátkodobých záväzkov z finančnej činnosti (súčet C. 2. 1. až C. 2. 10.)</i>	-1 500 000	1 500 000
C. 2. 1.	Príjmy z emisie dlhových cenných papierov (+)		
C. 2. 2.	Výdavky na úhradu záväzkov z dlhových CP (-)		
C. 2. 3.	Príjmy z úverov, ktoré účtovnej jednotke poskytla banka alebo pobočka zahraničnej banky, s výnimkou úverov, ktoré boli poskytnuté na zabezpečenie hlavného predmetu činnosti (+)		
C. 2. 4.	Výdavky na splácanie úverov, ktoré účtovnej jednotke poskytla banka alebo pobočka zahraničnej banky, s výnimkou úverov, ktoré boli poskytnuté na zabezpečenie hlavného predmetu činnosti (-)		
C. 2. 5.	Príjmy z prijatých pôžičiek (+)		1 500 000
C. 2. 6.	Výdavky na splácanie pôžičiek (-)	-1 500 000	
C. 2. 7.	Výdavky na úhradu záväzkov z používania majetku, ktorý je predmetom zmluvy o kúpe prenajatej veci (-)		
C. 2. 8.	Príjmy z ostatných dlhodobých záväzkov a krátkodobých záväzkov vyplývajúcich z finančnej činnosti účtovnej jednotky, s výnimkou tých, ktoré sa uvádzajú osobitne v inej časti prehľadu peňažných tokov (+)		
C. 2. 9.	Výdavky na splácanie ostatných dlhodobých záväzkov a krátkodobých záväzkov vyplývajúcich z finančnej činnosti účtovnej jednotky, s výnimkou tých, ktoré sa uvádzajú osobitne v inej časti prehľadu peňažných tokov (-)		
C. 3.	Výdavky na zaplatené úroky, s výnimkou tých, ktoré sa začleňujú do prevádzkových činností (-)		
C. 4.	Výdavky na vyplatené dividendy a iné podiely na zisku, s výnimkou tých, ktoré sa začleňujú do prevádzkových činností (-)	-1 000 000	-1 000 000
C. 5.	Výdavky súvisiace s derivátmi, s výnimkou, ak sú určené na predaj alebo na obchodovanie, alebo ak sa považujú za peňažné toky z investičnej činnosti (-)		
C. 6.	Príjmy súvisiace s derivátmi, s výnimkou, ak sú určené na predaj alebo na obchodovanie, alebo ak sa považujú za peňažné toky z investičnej činnosti (+)		
C. 7.	Výdavky na daň z príjmov účtovnej jednotky, ak ich možno začleniť do finančných činností (-)		
C. 8.	Príjmy mimoriadneho charakteru vzťahujúce sa na finančnú činnosť (+)		
C. 9.	Výdavky mimoriadneho charakteru vzťahujúce sa na finančnú činnosť (-)		

Označenie položky	Obsah položky	Bežné účtovné obdobie	Bezprostredne predchádzajúce účtovné obdobie
C.	Čisté peňažné toky z finančnej činnosti (súčet C. 1. až C. 9.)	-2 500 000	500 000
D.	Čisté zvýšenie alebo čisté zníženie peňažných prostriedkov (+/-) súčet A + B + C)	6 721 629	-2 135 003
E.	Stav peňažných prostriedkov a peňažných ekvivalentov na začiatku účtovného obdobia (+/-)	2 207 108	4 334 624
F.	Stav peňažných prostriedkov a peňažných ekvivalentov na konci účtovného obdobia pred zohľadnením kurzových rozdielov vyčíslených ku dňu, ku ktorému sa zostavuje účtovná závierka (+/-)	8 928 737	2 199 621
G.	Kurzové rozdiely vyčíslené k peňažným prostriedkom a peňažným ekvivalentom ku dňu, ku ktorému sa zostavuje účtovná závierka (+/-)	8 098	7 487
H.	Zostatok peňažných prostriedkov a peňažných ekvivalentov na konci účtovného obdobia, upravený o kurzové rozdiely vyčíslené ku dňu, ku ktorému sa zostavuje účtovná závierka (+/-)	8 936 835	2 207 108

WESTech, spol. s r.o., Bratislava
Prehľad o pohybe dlhodobého nehmotného majetku
31.12.2023

Dlhodobý nehmotný majetok	Bežné účtovné obdobie									
	a	b	c	d	e	f	g	h	i	
	Aktivované náklady na vývoj	Softvér	Oceňiteľné práva	Goodwill	Ostatný dlhodobý nehmotný majetok	Obstarávaný dlhodobý nehmotný majetok	Poskytnuté preddavky na dlhodobý nehmotný majetok	Spolu		
Prvotné ocenenie										
Stav na začiatku účtovného obdobia	0	216 962	114 970	473 230	2 483	0	0	0	807 645	
Prírastky	0	125 884	0	0	0	0	0	0	125 884	
Úbytky	0	0	0	0	0	0	0	0	0	
Presuny	0	0	0	0	0	0	0	0	0	
Stav na konci účtovného obdobia	0	342 846	114 970	473 230	2 483	0	0	0	933 529	
Opravy										
Stav na začiatku účtovného obdobia	0	74 139	51 986	473 230	2 483	0	0	0	601 838	
Prírastky	0	53 286	22 994	0	0	0	0	0	76 280	
Úbytky	0	0	0	0	0	0	0	0	0	
Presuny	0	0	0	0	0	0	0	0	0	
Stav na konci účtovného obdobia	0	127 425	74 980	473 230	2 483	0	0	0	678 118	
Opravné položky										
Stav na začiatku účtovného obdobia	0	0	0	0	0	0	0	0	0	
Prírastky	0	0	0	0	0	0	0	0	0	
Úbytky	0	0	0	0	0	0	0	0	0	
Presuny	0	0	0	0	0	0	0	0	0	
Stav na konci účtovného obdobia	0	0	0	0	0	0	0	0	0	
Zostatková hodnota										
Stav na začiatku účtovného obdobia	0	142 823	62 984	0	0	0	0	0	205 807	
Stav na konci účtovného obdobia	0	215 421	39 990	0	0	0	0	0	255 411	

WESTech, spol. s r.o., Bratislava
Prehľad o pohybe dlhodobého nehmotného majetku
31.12.2023

Dlhodobý nehmotný majetok	Bezprostredne predchádzajúce účtovné obdobie									
	a	b	c	d	e	f	g	h	i	
	Aktivované náklady na vývoj	Softvér	Ocenené práva	Goodwill	Ostatný dlhodobý nehmotný majetok	Obstarávaný dlhodobý nehmotný majetok	Poskytnuté predávky na dlhodobý nehmotný majetok	Spolu		
Prvotné ocenenie										
Stav na začiatku účtovného obdobia	0	180 709	114 970	473 230	2 483	0	0	771 392		
Prírastky	0	36 253	0	0	0	0	0	36 253		
Úbytky	0	0	0	0	0	0	0	0		
Presuny	0	0	0	0	0	0	0	0		
Stav na konci účtovného obdobia	0	216 962	114 970	473 230	2 483	0	0	807 645		
Oprávky										
Stav na začiatku účtovného obdobia	0	45 345	28 992	473 230	2 483	0	0	550 050		
Prírastky	0	28 794	22 994	0	0	0	0	51 788		
Úbytky	0	0	0	0	0	0	0	0		
Presuny	0	0	0	0	0	0	0	0		
Stav na konci účtovného obdobia	0	74 139	51 986	473 230	2 483	0	0	601 838		
Opravné položky										
Stav na začiatku účtovného obdobia	0	0	0	0	0	0	0	0		
Prírastky	0	0	0	0	0	0	0	0		
Úbytky	0	0	0	0	0	0	0	0		
Presuny	0	0	0	0	0	0	0	0		
Stav na konci účtovného obdobia	0	0	0	0	0	0	0	0		
Zostatková hodnota										
Stav na začiatku účtovného obdobia	0	135 364	85 978	0	0	0	0	221 342		
Stav na konci účtovného obdobia	0	142 823	62 984	0	0	0	0	205 807		

WESTech, spol. s r.o., Bratislava

Prehľad o pohybe dlhodobého hmotného majetku

31.12.2023

Dlhodobý hmotný majetok	Bežné účtovné obdobie										Spolu	
	a	b	c	d	e	f	g	h	i	j		
	Pozemky	Stavby	Samostatné hmotné veci a súbory hmotných vecí	Pestovateľské celky trvalých porastov	Základné stádo a ťažné zvieratá	Ostatný dlhodobý hmotný majetok	Obstarávaný dlhodobý hmotný majetok	Poskytnuté preddávky na dlhodobý hmotný majetok				
Prvotné ocenenie												
Stav na začiatku účtovného obdobia	0	840 804	2 499 278	0	0	379 122	0	0	0	0	3 719 204	
Prírastky	0	242 361	192 597	0	0	29 437	382 015	7 500	0	0	853 910	
Úbytky	0	0	52 590	0	0	0	0	0	0	0	52 590	
Presuny	0	0	0	0	0	0	0	0	0	0	0	
Stav na konci účtovného obdobia	0	1 083 165	2 639 285	0	0	408 559	382 015	7 500	0	0	4 520 524	
Oprávky												
Stav na začiatku účtovného obdobia	0	422 583	1 510 279	0	0	247 933	0	0	0	0	2 180 795	
Prírastky	0	154 078	303 564	0	0	35 595	0	0	0	0	493 237	
Úbytky	0	0	52 590	0	0	0	0	0	0	0	52 590	
Presuny	0	0	0	0	0	0	0	0	0	0	0	
Stav na konci účtovného obdobia	0	576 661	1 761 253	0	0	283 528	0	0	0	0	2 621 442	
Opravné položky												
Stav na začiatku účtovného obdobia	0	0	0	0	0	0	0	0	0	0	0	
Prírastky	0	0	0	0	0	0	0	0	0	0	0	
Úbytky	0	0	0	0	0	0	0	0	0	0	0	
Presuny	0	0	0	0	0	0	0	0	0	0	0	
Stav na konci účtovného obdobia	0	0	0	0	0	0	0	0	0	0	0	
Zostatková hodnota												
Stav na začiatku účtovného obdobia	0	418 221	988 999	0	0	131 189	0	0	0	0	1 538 409	
Stav na konci účtovného obdobia	0	506 504	878 032	0	0	125 031	382 015	7 500	0	0	1 899 082	

WESTech, spol. s r.o., Bratislava

Prehľad o pohybe dlhodobého hmotného majetku

31.12.2023

Dlhodobý hmotný majetok	Bezprostredne prechádzajúce účtovné obdobie									
	a	b	c	d	e	f	g	h	i	j
	Pozemky	Stavby	Samostatné hrnuteľné veci a súbory hrnuteľných vecí	Pestovateľské celky trvalých porastov	Základné stádo a ťažné zvieratá	Ostatný dlhodobý hmotný majetok	Obstarávaný dlhodobý hmotný majetok	Poskytnuté preddavky na dlhodobý hmotný majetok	Spolu	
Prvotné ocenenie										
Stav na začiatku účtovného obdobia	0	727 185	2 240 190	0	0	348 344	0	0	0	3 315 719
Prírastky	0	195 293	411 609	0	0	52 004	0	0	0	658 906
Úbytky	0	81 674	152 521	0	0	21 226	0	0	0	255 421
Presuny	0	0	0	0	0	0	0	0	0	0
Stav na konci účtovného obdobia	0	840 804	2 499 278	0	0	379 122	0	0	0	3 719 204
Opravy										
Stav na začiatku účtovného obdobia	0	342 850	1 298 021	0	0	229 328	0	0	0	1 870 199
Prírastky	0	161 407	364 779	0	0	39 831	0	0	0	566 017
Úbytky	0	81 674	152 521	0	0	21 226	0	0	0	255 421
Presuny	0	0	0	0	0	0	0	0	0	0
Stav na konci účtovného obdobia	0	422 583	1 510 279	0	0	247 933	0	0	0	2 180 795
Opravné položky										
Stav na začiatku účtovného obdobia	0	0	0	0	0	0	0	0	0	0
Prírastky	0	0	0	0	0	0	0	0	0	0
Úbytky	0	0	0	0	0	0	0	0	0	0
Presuny	0	0	0	0	0	0	0	0	0	0
Stav na konci účtovného obdobia	0	0	0	0	0	0	0	0	0	0
Zostatková hodnota										
Stav na začiatku účtovného obdobia	0	384 335	942 169	0	0	119 016	0	0	0	1 445 520
Stav na konci účtovného obdobia	0	418 221	988 999	0	0	131 189	0	0	0	1 538 409

