

SEOYON E-HWA AUTOMOTIVE SLOVAKIA s.r.o.

SPRÁVA NEZÁVISLÉHO AUDÍTORA
Z AUDITU KONSOLIDOVANEJ ÚČTOVNEJ ZÁVIERKY
ZOSTAVENEJ V SÚLADE S MEDZINÁRODNÝMI
ŠTANDARDMI FINANČNÉHO VÝKAZNÍCTVA V ZNENÍ
PRIJATOM EURÓPSKOU ÚNIOU
K 31. DECEMBRU 2023

A

SPRÁVA K ĎALŠÍM POŽIADAVKÁM ZÁKONOV A INÝCH
PRÁVNÝCH PREDPISOV

Výročná správa

spoločnosti
SEOYON E-HWA AUTOMOTIVE SLOVAKIA
s.r.o.

ku konsolidovanej účtovnej závierke

za rok 2023





OBSAH

1.	Vývoj a nefinančná situácia Spoločnosti za roky 2023 a 2022	2
2.	Finančná situácia Spoločnosti za roky 2023 a 2022	5
2.1.	KONSOLIDOVANÝ VÝKAZ O FINANČNEJ SITUÁCIÍ	5
2.2.	KONSOLIDOVANÝ VÝKAZ SÚHRNNÝCH ZISKOV A STRÁT	7
3.	Predpokladaný vývoj činnosti Spoločnosti v budúcom účtovnom období	8
4.	Návrh na rozdelenie hospodárskeho výsledku za rok 2023	10
5.	Ostatné informácie	10
6.	Zoznam príloh	11



1. Vývoj a nefinančná situácia Spoločnosti za roky 2023 a 2022

Spoločnosť SEOYON E-HWA AUTOMOTIVE SLOVAKIA s.r.o. (ďalej len Spoločnosť), bola založená materskou spoločnosťou SEOYON E-HWA CO., LTD, Kórejská republika so 100 % účasťou za účelom dodávok pre skupinu HYUNDAI & KIA predstavovanú spoločnosťami KIA Motors Slovakia s.r.o., Mobis Slovakia s.r.o., Hyundai Motor Manufacturing Czech, s.r.o. a Mobis Automotive Czech s.r.o. 4. augusta 2005 a do obchodného registra bola zapísaná 1. októbra 2005. Aktivity Spoločnosti úzko súvisia s činnosťou týchto zákazníkov.

Spoločnosť dňa 8. marca 2016 zmenila obchodné meno na SEOYON E-HWA AUTOMOTIVE SLOVAKIA s.r.o. z pôvodného HANIL E-HWA AUTOMOTIVE SLOVAKIA s.r.o.. Spoločnosť má zaregistrované sídlo v Robotnícka 1, 017 01 Považská Bystrica. Hlavným predmetom činnosti je výroba interiérových dielov a kobercových systémov pre automobilový priemysel. Výroba bola spustená v decembri 2006.

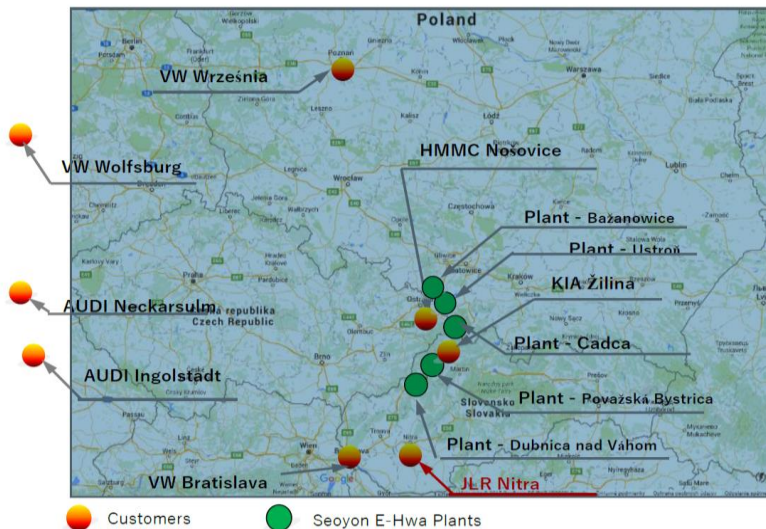
Základné údaje o spoločnosti:

Obchodné meno:	SEOYON E-HWA AUTOMOTIVE SLOVAKIA s.r.o. .
Právna forma:	spoločnosť s ručeným obmedzením
Základné imanie:	40 203 646 EUR
Sídlo spoločnosti:	Robotnícka 1, 017 01 Považská Bystrica
Dátum založenia:	4. augusta 2005
Dátum vzniku:	1. októbra 2005
IČO:	36 347 884
DIČ:	2022065221
Konateľ (CEO):	Jong Myung Kim (do 6.2.2023), Kangyon Lee (od 7.2.2023)
Web:	www.seoyoneh.sk

Spoločnosť SEOYON E-HWA AUTOMOTIVE SLOVAKIA s.r.o. je zapísaná v obchodnom registri Okresného súdu Trenčín, oddiel s.r.o., vložka 16046/R.

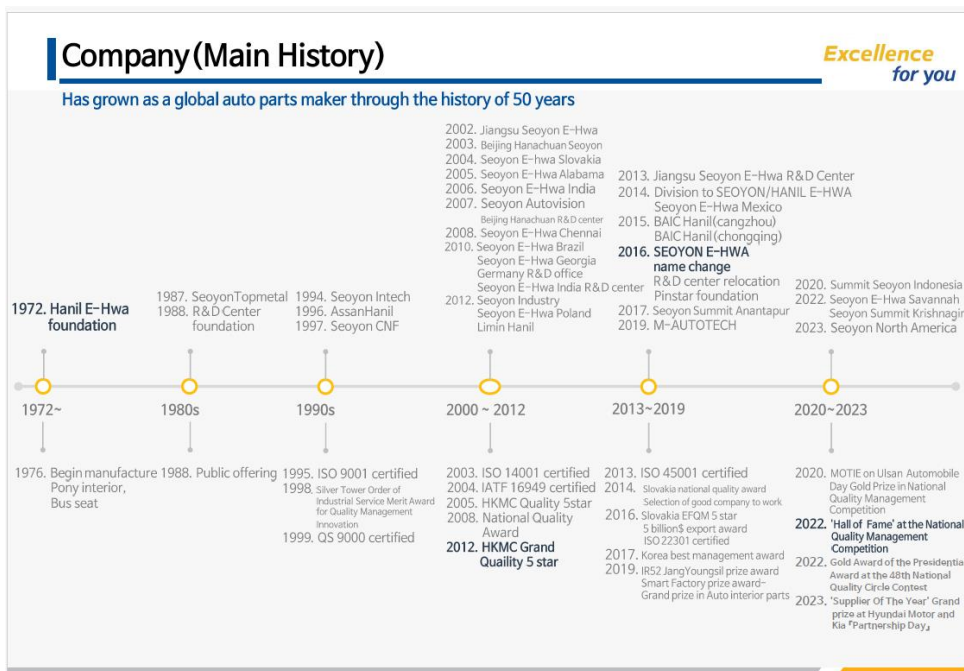
SEOYON E-HWA AUTOMOTIVE SLOVAKIA s.r.o.

Prehľad zákazníkov Spoločnosti:



SEOYON E-HWA CO., LTD KOREA (skupina) vznikla v apríli 1972. Prvé výrobné pobočky otvorila skupina koncom deväťdesiatych rokov v Turecku a Indii. Neskôr pribudli Čína, Slovensko, USA, Rusko a Brazília. V roku 2016 došlo k vytvoreniu holdingovej spoločnosti SEOYON Co. Ltd.. Jednou z podskupín je automotive divízia SEOYON E-HWA CO., LTD. V súčasnosti má skupina SEOYON vo svete 75 závodov. Celosvetovo zamestnáva viac ako šestnásťtisíc ľudí. Materská spoločnosť má sídlo v Kórei, Číne a Indii vlastné výskumno-vývojové pracoviská, kde spolu zamestnáva 380 inžinierov.

Firemná história SEOYON Co. Ltd:



SEYON E-HWA AUTOMOTIVE SLOVAKIA s.r.o.

Spoločnosť obstarala obchodné podiely 3 firiem: SUMMIT AUTOTECH Slovakia SLD s.r.o., Summit Autotech Slovakia, s.r.o. Dubnica nad Váhom, Summit Autotech Poland (ďalej len SUMMITs) dňa 20.1.2020. Týmto nákupom Spoločnosť získala väčšinový podiel na ich základnom imaní. Spoločnosti boli obstarané za účelom stabilizácie dodávateľského reťazca vzhľadom na to, že spoločnosti boli najvýznamnejším sub-dodávateľom mimo skupiny. Dňa 13.9.2022 bol zakúpený 0,5% obchodný podiel spoločnosti Integrated Management Consulting s.r.o Bratislava vo výške 750 EUR.

Zoznam dcérskych spoločností Spoločnosti je nasledovný:

Názov	Krajina založenia	Vlastnícky podiel %		Hlasovacie práva %		Predmet činnosti
		2023	2022	2023	2022	
SEYON E-HWA AUTOMOTIVE POLAND Sp.z o.o.	Poľsko	100	100	100	100	Výroba komponentov v automobilovom priemysle
SEYON E-Hwa Automotive Czech s.r.o.	Česká republika	100	100	100	100	Obchodná činnosť
BEST AUTOTECH Sp. z o.o.. (Summit Autotech Poland sp. z o.o.)	Poľsko	99,9999835	99,9999835	99,9999835	99,9999835	Výroba komponentov v automobilovom priemysle
APIS PLASTIC Slovakia s.r.o. (SUMMIT AUTOTECH Slovakia DCA s.r.o.)	Slovenská republika	99,970	99,970	99,970	99,970	Výroba komponentov v automobilovom priemysle
SUMMIT AUTOTECH Slovakia SLD s.r.o.	Slovenská republika	99,987	99,987	99,987	99,987	Výroba komponentov v automobilovom priemysle

V roku 2023 Spoločnosť predala výrobky do približne 643 tisíc áut a v roku 2022 do 604 tisíc áut a to modely Hyundai Tuscon, Kona, i30, Kia Ceed/Xceed a Sportage.

Products(Interior/Exterior parts and etc.)





2. Finančná situácia Spoločnosti za roky 2023 a 2022

2.1. KONSOLIDOVANÝ VÝKAZ O FINANČNEJ SITUÁCII

	Pozn.	31. decembra 2023	31. decembra 2022
AKTÍVA			
NEOBEŽNÝ MAJETOK			
Budovy, stavby, stroje a zariadenia	3	113 754 168	106 820 972
Nehmotný majetok	4	380 086	325 849
Dlhodobý nehmotný majetok a dlhodobý hmotný majetok obstaraný formou lízingu	5	900 582	875 284
Realizovateľné cenné papiere a podiely	1	750	750
Odložená daňová pohľadávka	20	-	39 445
Ostatný dlhodobý majetok vrátane poskytnutých pôžičiek	6	314 101	153 658
Neobežný majetok celkom		115 349 687	108 215 959
OBEŽNÝ MAJETOK			
Zásoby	7	39 055 220	32 785 449
Pohľadávky z obchodného styku a ostatné pohľadávky	8	47 764 804	54 397 009
Daňové pohľadávky		2 048 228	0
Ostatný obežný majetok, vrátane poskytnutých pôžičiek	6	1 383 472	1 558 128
Peniaze a bankové účty	9	16 050 532	9 698 913
Obežný majetok celkom		106 302 256	98 439 498
Aktíva celkom		221 651 943	206 655 457
VLASTNÉ IMANIE A ZÁVÄZKY			
VLASTNÉ IMANIE			
Základné imanie	10	40 203 646	40 203 646
Zákonný rezervný fond	10	2 638 145	2 242 189
Nerozdelený zisk (-)strata	10	84 948 866	69 816 437
Vlastné imanie pripadajúce na vlastníkov spoločnosti		127 790 657	112 262 272
Nekontrolné podiely		2 049	2 555
Vlastné imanie celkom		127 792 706	112 264 827
DLHODOBÉ ZÁVÄZKY			
Dlhodobé úvery	11	10 695 870	6 765 000
Dlhodobé záväzky z leasingu	5	535 159	508 071
Odložený daňový záväzok	20	2 769 814	1 251 895
Rezervy dlhodobé	12	1 323 742	1 142 851
Ostatné dlhodobé záväzky		1 467	1 467
Dlhodobé záväzky celkom		15 326 052	9 669 284
KRÁTKODOBÉ ZÁVÄZKY			
Záväzky z obchodného styku a ostatné záväzky	13	69 647 488	57 318 818
Krátkodobé úvery	11	8 108 840	22 074 022
Krátkodobé záväzky z leasingu	5	321 851	321 429
Rezervy krátkodobé	12	454 928	431 790
Daňové záväzky	20	79	4 575 288
Krátkodobé záväzky celkom		78 533 185	84 721 346
Záväzky celkom		93 859 237	94 390 630
VLASTNÉ IMANIE A ZÁVÄZKY CELKOM		221 651 943	206 655 457



SEYOON E-HWA AUTOMOTIVE SLOVAKIA s.r.o.

Investície do majetku tvorili za rok 2023 sumu 18 mil. EUR. Boli smerované do strojov, zariadení a vozíkov pre projekt SX2e, ale aj na výstavbu nového závodu (druhého) v Čadci.

Nehmotný majetok-software bol obstaraný v hodnote 147 017 EUR.

Na budovy v Sládkovičove, ktoré sa nevyužívajú produktívne, sa vytvorila pomocou znaleckého posudku opravná položka vo výške 408 960 EUR ešte v roku 2022. V súvislosti s tým, sa na stroje nachádzajúce najmä v Sládkovičove taktiež vytvorila opravná položka v sume 264 618 EUR.

Objem výroby v decembri 2023 (44 tisíc áut) narástol oproti decembru 2022 (42 tisíc áut). Avšak pokles pohľadávok je zdôvodnený tým, že na konci rok 2022 obsahovali pohľadávky aj neuhradené vystavené faktúry na spoločnosť Jaguár Land Rover za formy v hodnote 5,2 mil. EUR (za projekt 460 a 461), ktoré boli uhradené v januári 2023, ale aj retrá od zákazníkov Kia vo výške 2,9 mil. EUR a HMMC vo výške 1,8 mil. EUR k 31.12.2022. K 31.12.2023 boli zaúčtované odhadované retrá iba vo výške 695 tis EUR. Pohľadávky neobsahujú žiadne významné pochybné resp. pohľadávky po splatnosti.

Hodnota zásob k 31.12.2023 celkovo narástla o 19% (6 270 tis. EUR). Nárast reflektuje na jednej strane nárast foriem NX4 PE pre HMMC a na druhej strane nárast výroby. Najväčšiu hodnotu zásob tvorí materiál v hodnote 28 501 tis. EUR.

Pohyb na finančných účtoch je výsledkom pohybov v prevádzkovom kapitáli.

Výsledok hospodárenia z minulého roka vo výške 21 844 tis. EUR bol preúčtovaný na zákonný rezervný fond, ktorého výška je 2 638 tis. EUR a nerozdelený zisk minulých rokov.

Na strane pasív najvýznamnejšie pohyby boli v poklese celkových úverov o 10 034 tis. EUR. Stav bankových úverov poklesol o 65 % z dôvodu splácania úverov a z dôvodu, že v roku 2023 zriadila Spoločnosť Cash pooling so všetkými svojimi dcérskymi spoločnosťami. Krátkodobé úvery boli preklasifikované do dlhodobých z dôvodu predĺženia splatnosti dvoch úverov (úver v Tatrabanke a úver v Santander Bank) .

Krátkodobé záväzky z obchodného styku narástli zo sumy 57 319 tis. EUR v roku 2022 na sumu 69 647 tis. EUR v roku 2023. Tento nárast je dôsledkom viacerých príčin a to najmä pravidelným splácaním záväzkov do materskej spoločnosti, zvýšením jednotkových cien



SEYON E-HWA AUTOMOTIVE SLOVAKIA s.r.o.

materiálu, zvýšením miezd zamestnancov o 21 %. Voči materskej firme v Korei nám vzrástli záväzky v hodnote 9,7 mil. EUR, ktoré neboli uhradené do konca roka 2023, avšak v prvom januárovom týždni roka 2024 bolo z nich splatených 4 mil. EUR.

Rezervy Spoločnosti vzrástli o 204 tis. EUR. Nárast súvisel so zaúčtovaním vyšších rezev na odchodné. Rezervy na reklamácie poklesli z dôvodu zúčtovania retrospektívnych zmien cien od dodávateľov na projekt NQ5e & Cde, SX2e, vzhľadom na to, že väčšina materiálových dodávateľov žiadala od Spoločnosti kompenzáciu na zvýšené náklady na spotrebu elektrickej energie (zmena cien energie enormne narástla počas vojnového konfliktu Rusko- Ukrajina).

2.2. KONSOLIDOVANÝ VÝKAZ SÚHRNNÝCH ZISKOV A STRÁT

	Pozn.	Rok končiaci sa 31. decembra 2023	Rok končiaci sa 31. decembra 2022
Výnosy	14	470 678 896	424 347 846
Zmena stavu zásob výrobkov a nedokončenej výroby		(389 591)	(305 574)
Spotrebovaný materiál a služby	15	371 427 176	323 839 812
Osobné náklady	16	66 927 116	55 273 425
Odpisy a amortizácia		11 924 994	12 649 755
Strata (-) / zisk (+) zo znehodnotenia majetku		-	(1 034 806)
Ostatné prevádzkové (náklady)/výnosy, netto	17	(936 364)	(2 350 946)
Výnosové úroky		330 923	17 880
Nákladové úroky		837 336	505 677
Kurzové rozdiely, netto	18	1 692 439	(89 604)
Ostatné finančné výnosy/(náklady), netto	19	(54 790)	(49 300)
ZISK pred ZDANENÍM		20 204 892	28 266 826
DAŇ z príjmov	20	4 676 114	6 421 233
ZISK za rok		15 528 779	21 845 593
Zisk pripadajúci na:			
Vlastníkov spoločnosti		15 528 385	13 289 887
Nekontrolné podiely		394	220

Nárast tržieb v roku 2023 o 11% bol spôsobený nárastom výroby z 604 tisíc na 643 tisíc áut vďaka rastu dopytu po nových vozidlách (+7%) a ceny narástli vďaka produktovému mixu o +4%.



SEOYON E-HWA AUTOMOTIVE SLOVAKIA s.r.o.

Produktové portfólio Spoločnosti v roku 2023 doplnil nový projekt SX2e (Hyundai Kona) pre zákazníka Hyundai Motor Manufacturing Czech s.r.o. (HMMC).

Vzhľadom na vyššie uvedené, Spoločnosť predpokladá rast objemu predaja všetkých vyrábaných projektov v roku 2024 v porovnaní s rokom 2023. Spoločnosť naďalej bude využívať priestory v novo-vybudovanej výrobnéj hale v Čadci a zároveň Spoločnosť začala výstavbu druhého závodu v Čadci s cieľom maximálne uspokojiť svojich zákazníkov, zlepšiť logistické toky našej skupiny a centralizovať výrobu na jednom mieste.

Spotreba materiálu a služieb sa celkovo zvýšila o 15 % z rovnakých dôvodov ako nárast tržieb. Náklady za služby vzrástli o 13 %. Zvýšenie týchto nákladov bolo spôsobené primárne nárastom objemu výroby, rastom cien energií na strane dodávateľov a rastom inflácie.

Mzdové náklady narástli o 21 %, čo bolo spôsobené zvýšením počtu zamestnancov. Každoročná valorizácia a úprava platov nielen robotníckych pozícií bola aplikovaná na trhové podmienky. Spoločnosť si uvedomuje dôležitosť o starostlivosť svojich zamestnancov, a preto svojim zamestnancom vytvára dobré pracovné podmienky, motivujúci sociálny program, team-buildingové aktivity a podujatia pre rodinných príslušníkov zamestnancov, z ktorých najvýznamnejší je FAMILY DAY, Mikuláš pre deti či Deň otvorených dverí.

Pomer odpisov k tržbám vykázal zmenu z dôvodu nákupu nových strojov a zariadení pre modely Hyundai Tuscon, Kona, i30, Kia Ceed/Xceed a Sportage. Spoločnosť vyradila v roku 2023 hmotný majetok v obstarávacej hodnote 5 104 461 EUR so zostatkovou cenou 0 EUR.

Kurzové rozdiely sú spôsobené fluktuáciou poľského zlotého v prípade poľských prevádzok.

Efektívna daň vo výške 23 % je vyššia ako štatutárna sadzba, čo je spôsobené dodaním transakcií vyplývajúcich z transferového oceňovania a prípadnými nedaňovými nákladmi.

3. Predpokladaný vývoj činnosti Spoločnosti v budúcom účtovnom období

Po 31. decembri 2023 nenastali žiadne udalosti, ktoré majú významný vplyv na verné zobrazenie skutočností, ktoré sú predmetom účtovníctva.



SEYON E-HWA AUTOMOTIVE SLOVAKIA s.r.o.

Závazky voči materskej spoločnosti nie sú považované po splatnosti a podľa zákona č. 328/1991 o konkurze a vyrovnaní Spoločnosť nespĺňa podmienky likvidácie.

Dňa 22. februára 2022 skončil na území Slovenskej republiky núdzový stav súvisiaci s pandémiou COVID-19 (naďalej však platí vyhlásenie o „mimoriadnej situácii“), avšak dňa 24. februára 2022 začala Ruská invázia na Ukrajinu a prebiehajúci vojenský konflikt na Ukrajine a súvisiace sankcie namierené proti Ruskej federácii môžu mať dopad na európske a svetové hospodárstvo. Spoločnosť nemá žiadnu významnú priamu expozíciu voči Ukrajine, Rusku ani Bielorusku. Dopad na všeobecnú ekonomickú situáciu si však môže vyžadovať revíziu určitých predpokladov a odhadov. To môže viesť k významným úpravám účtovnej hodnoty určitých aktív a pasív v nasledujúcom účtovnom období. V tejto fáze nie je vedenie Spoločnosti schopné spoľahlivo odhadnúť dopad, pretože udalosti sa vyvíjajú zo dňa na deň. Dlhodobý dopad môže ovplyvniť aj objemy obchodovania, peňažné toky, a ziskovosť. Spoločnosť pozorne sleduje situáciu u svojich zákazníkov a prispôsobuje objem plánovanej výroby ich požiadavkám. Napriek tomu Spoločnosť ku dňu zostavenia tejto účtovnej závierky aj naďalej plní svoje záväzky k dátumu ich splatnosti, a preto stále uplatňuje predpoklad nepretržitého pokračovania v činnosti pri zostavovaní účtovnej závierky.

Manažment spoločnosti očakáva výsledky roka 2024 podstatne lepšie ako za rok 2023 aj vďaka novým modelom a vyšším vyrobeným počtom.

Vedenie Spoločnosti pripravilo finančný rozpočet na rok 2024 na základe najlepšieho odhadu a s použitím údajov dostupných v čase. Vzhľadom k súčasnej situácii a meniacim sa podmienkam na trhu, podlieha tento krátkodobý finančný plán novej neistote. Možné krátkodobé výkyvy objednávok bude manažment riadiť prostredníctvom zavádzania opatrení na zníženie nákladov a optimalizáciu peňažných tokov s cieľom dosiahnutia rozpočtovaného výsledku hospodárenia a plnenia svojich záväzkov voči zamestnancom a obchodným partnerom. Spoločnosť pozorne sleduje situáciu u svojich zákazníkov a prispôsobuje objem plánovanej výroby ich požiadavkám. Manažment Spoločnosti považuje túto udalosť ako udalosť, ktorá nevyplýva a nevyžaduje žiadnu úpravu v účtovnej závierke 2023, ale skôr ako udalosť po dátume závierky, ktorá vyžaduje zverejnenie v poznámkach účtovnej závierky 2023. Aj napriek neustále sa meniacej situácii k dátumu zverejnenia tejto účtovnej závierky manažment Spoločnosti nepostrehol výrazný vplyv na fungovanie spoločnosti. Manažment Spoločnosti naďalej pozorne monitoruje situáciu a v



SEOYON E-HWA AUTOMOTIVE SLOVAKIA s.r.o.

prípade nutnosti podnikne všetky možné kroky na odvrátenie negatívnych dopadov tejto situácie na spoločnosť.

4. Návrh na rozdelenie hospodárskeho výsledku za rok 2023


Spoločnosť vykázala za rok 2023 výsledok hospodárenia - zisk + 15 528 tisíc EUR, čo malo za následok zvýšenie vlastného imania spoločnosti.

Štatutárny orgán má v úmysle zisk z bežného obdobia previesť na účet nerozdelených ziskov minulých rokov.

5. Ostatné informácie

- Spoločnosti v roku 2023 nevznikli náklady na činnosť v oblasti výskumu a vývoj, ktoré by boli predmetom superodpočtu. Návrh nových výrobkov pre zákazníka HMMC/ KIA / JLR a ich vývoj sa uskutočňuje prostredníctvom našej materskej spoločnosti SEOYON E-HWA CO., LTD, Korea. Zástupcovia našej spoločnosti sa zúčastňujú školiacich pobytov v materskej spoločnosti vo vývojovej fáze výrobku a následne skúšania foriem. Týchto školení sa zúčastňujú najmä zástupcovia Quality a Development oddelenia.
- Spoločnosť nenadobudla vlastné obchodné podiely ani akcie, dočasné listy alebo obchodné podiely materskej účtovnej jednotky.
- Spoločnosť nemá organizačné zložky v zahraničí.

16. decembra 2024


.....
podpis štatutárneho orgánu
Kangyon Lee



6. Zoznam príloh

1. Správa nezávislého audítora ku konsolidovanej účtovnej závierke za rok končiaci sa 31. decembra 2023
2. Konsolidovaná účtovná závierka (pripravená v súlade s medzinárodnými štandardmi finančného výkazníctva tak, ako boli schválené EU) za rok končiaci sa 31. decembra 2023

SEOYON E-HWA AUTOMOTIVE SLOVAKIA s.r.o.

**SPRÁVA NEZÁVISLÉHO AUDÍTORA
A KONSOLIDOVANÁ ÚČTOVNÁ ZÁVIERKA
(PRIPRAVENÁ V SÚLADE S MEDZINÁRODNÝMI
ŠTANDARDMI FINANČNÉHO VÝKAZNÍCTVA TAK,
AKO BOLI SCHVÁLENÉ EÚ)**

Rok končiaci sa 31. decembra 2023

OBSAH

SPRÁVA NEZÁVISLÉHO AUDÍTORA	2
KONSOLIDOVANÁ ÚČTOVNÁ ZÁVIERKA	4
KONSOLIDOVANÁ SÚVAHA.....	4
KONSOLIDOVANÝ VÝKAZ SÚHRNNÝCH ZISKOV A STRÁT	5
KONSOLIDOVANÝ VÝKAZ ZMIEN VO VLASTNOM IMANÍ	6
KONSOLIDOVANÝ VÝKAZ PEŇAŽNÝCH TOKOV	7
POZNÁMKY	8
1. VŠEOBECNÉ INFORMÁCIE	8
1.1. Opis spoločnosti	8
1.2. Štruktúra spoločníkov a ich podiel na základnom imaní.....	8
1.3. Členovia orgánov spoločnosti.....	8
1.4. Ručenie spoločnosti.....	8
1.5. Dôvod a spôsob zostavenia konsolidovanej účtovnej závierky	8
1.6. Konsolidovaná účtovná závierka materskej spoločnosti.....	9
1.7. Aplikácia nových a revidovaných Medzinárodných štandardov finančného výkazníctva.....	9
2. ZHRNUTIE VÝZNAMNÝCH ÚČTOVNÝCH ZÁSAD A POSTUPOV	10
3. BUDOVY, STAVBY, STROJE A ZARIADENIA	17
4. NEHMOTNÝ MAJETOK	18
5. DLHODOBÝ NEHMOTNÝ MAJETOK A DLHODOBÝ HNOTNÝ MAJETOK OBSTARANÝ FORMOU LÍZINGU	18
5.1. Stav Aktív s právom na užívanie ku koncu bežného obdobia:.....	18
5.2. Zmeny Aktív s právom na užívanie v bežnom období:	19
5.3. Prehľad záväzkov z lízingu:	19
5.4. Sumy účtované v Konsolidovanom výkaze súhrnných ziskov a strát:	19
6. OSTATNÝ MAJETOK	20
7. ZÁSoby	20
8. POHĽADÁVKY Z OBCHODNÉHO STYKU A OSTATNÉ POHĽADÁVKY	21
9. PENIAZE A BANKOVÉ ÚČTY	21
10. VLASTNÉ IMANIE	22
11. ÚVERY	22
12. REZERVY	23
13. ZÁVÄZKY Z OBCHODNÉHO STYKU A OSTATNÉ ZÁVÄZKY	23
14. PREDAJ VLASTNÝCH VÝROBKOV, SLUŽIEB A TOVARU	24
15. SPOTREBOVANÝ MATERIÁL A SLUŽBY	24
16. OSOBNÉ NÁKLADY	24
17. OSTATNÉ PREVÁDZKOVÉ NÁKLADY/(VÝNOSY)	25
18. KURZOVÉ ROZDIELY	25
19. OSTATNÉ FINANČNÉ (VÝNOSY)/NÁKLADY.....	25
20. DAŇ Z PRÍJMOV.....	25
20.1. Daň z príjmov	25
20.2. Odsúhlasenie dane z príjmov	26
20.3. Odložená daň z príjmov	26
21. VÝZNAMNÉ TRANSAKCIE SO SPRIAZNENÝMI OSOBAMI	27

21.1.	Spriaznené osoby	27
21.2.	Mzdy riaditeľov a odmeny za výkon funkcie členov orgánov spoločnosti	27
22.	ZÁVÄZNÉ VZŤAHY A MOŽNÉ ZÁVÄZKY	27
22.1.	Záležitosti súvisiace so životným prostredím	27
22.2.	Investičné výdavky	27
22.3.	Dane.....	27
22.4.	Závazky vyplývajúce z ručenia.....	27
22.5.	Nájomné zmluvy.....	28
23.	RIADENIE FINANČNÝCH RIZÍK	28
23.1.	Riadenie kapitálového rizika	28
23.2.	Kategórie finančných nástrojov	28
24.	UDALOSTI PO DÁTUME SÚVAHY.....	30
25.	SCHVÁLENIE KONSOLIDOVANEJ ÚČTOVNEJ ZÁVIERKY	30

SEOYON E-HWA AUTOMOTIVE SLOVAKIA s.r.o.

AD3E9DC92C4030AB73BAF3516FE36ECO

SPRÁVA NEZÁVISLÉHO AUDÍTORA

Spoločníkovi a konateľovi spoločnosti SEOYON E-HWA AUTOMOTIVE SLOVAKIA s.r.o.:

SPRÁVA Z AUDITU KONSOLIDOVANEJ ÚČTOVNEJ ZÁVIERKY

Názor

Uskutočnili sme audit konsolidovanej účtovnej závierky spoločnosti SEOYON E-HWA AUTOMOTIVE SLOVAKIA s.r.o. a jej dcérskych spoločností (ďalej len „skupina“), ktorá zahŕňa konsolidovanú súvahu k 31. decembru 2023, konsolidovaný výkaz súhrnných ziskov a strát, konsolidovaný výkaz zmien vo vlastnom imaní a konsolidovaný výkaz peňažných tokov za rok, ktorý sa skončil k uvedenému dátumu, a poznámky, ktoré obsahujú významné informácie o účtovných zásadách a účtovných metódach.

Podľa nášho názoru, priložená konsolidovaná účtovná závierka poskytuje pravdivý a verný obraz konsolidovanej finančnej situácie skupiny k 31. decembru 2023 a konsolidovaného výsledku jej hospodárenia a konsolidovaných peňažných tokov za rok, ktorý sa skončil k uvedenému dátumu, v súlade s Medzinárodnými štandardmi finančného výkazníctva v znení prijatom Európskou úniou (EÚ).

Základ pre názor

Audit sme uskutočnili v súlade s Medzinárodnými audítorskými štandardmi. Naša zodpovednosť podľa týchto štandardov sa bližšie uvádza v odseku *Zodpovednosť audítora za audit konsolidovanej účtovnej závierky*. Od skupiny sme nezávislí podľa ustanovení zákona č. 423/2015 Z. z. o štatutárnom audite a o zmene a doplnení zákona č. 431/2002 Z. z. o účtovníctve v znení neskorších predpisov (ďalej len „zákon o štatutárnom audite“) týkajúcich sa etiky vrátane Etického kódexu audítora, ktoré sú relevantné pre náš audit konsolidovanej účtovnej závierky, a splnili sme aj ostatné požiadavky týchto ustanovení týkajúcich sa etiky. Sme presvedčení, že získané audítorské dôkazy poskytujú dostatočný a vhodný základ pre náš názor.

Zodpovednosť štatutárneho orgánu za konsolidovanú účtovnú závierku

Štatutárny orgán zodpovedá za zostavenie a verné zobrazenie konsolidovanej účtovnej závierky v súlade s Medzinárodnými štandardmi finančného výkazníctva v znení prijatom EÚ, a za interné kontroly, ktoré štatutárny orgán považuje za potrebné pre zostavenie konsolidovanej účtovnej závierky, aby neobsahovala významné nesprávnosti, či už v dôsledku podvodu alebo chyby.

Pri zostavovaní konsolidovanej účtovnej závierky štatutárny orgán zodpovedá za zhodnotenie schopnosti skupiny nepretržite pokračovať vo svojej činnosti, za opísanie skutočností týkajúcich sa nepretržitého pokračovania v činnosti, ak je to potrebné, a za použitie predpokladu nepretržitého pokračovania v činnosti v účtovníctve, ibaže by mal v úmysle skupinu zlikvidovať alebo ukončiť jej činnosť, alebo by nemal inú reálnu možnosť než tak urobiť.

Zodpovednosť audítora za audit konsolidovanej účtovnej závierky

Našou zodpovednosťou je získať primerané uistenie, či konsolidovaná účtovná závierka ako celok neobsahuje významné nesprávnosti, či už v dôsledku podvodu alebo chyby, a vydať správu audítora, ktorá obsahuje názor audítora. Primerané uistenie predstavuje vysoký stupeň uistenia, ale nie záruku, že audit vykonaný podľa Medzinárodných audítorských štandardov vždy odhalí prípadnú významnú nesprávnosť. Nesprávnosti môžu vzniknúť v dôsledku podvodu alebo chyby a považujú sa za významné, ak by bolo opodstatnené očakávať, že jednotlivito alebo v súhrne ovplyvnia ekonomické rozhodnutia používateľov, ktoré boli prijaté na základe tejto konsolidovanej účtovnej závierky.

V rámci auditu v súlade s Medzinárodnými audítorskými štandardmi uplatňujeme odborný úsudok a zachováваме profesionálny skepticizmus počas celého auditu. Okrem toho:

- Identifikujeme a posudzujeme riziká významnej nesprávnej konsolidovanej účtovnej závierky, či už v dôsledku podvodu alebo chyby, navrhujeme a vykonávame audítorské postupy reagujúce na tieto riziká a získavame audítorské dôkazy, ktoré sú dostatočné a vhodné na poskytnutie základu pre názor audítora. Riziko neodhalenia významnej nesprávnej v dôsledku podvodu je vyššie ako riziko v dôsledku chyby, pretože podvod môže zahŕňať tajnú dohodu, falšovanie, úmyselné vynechanie, nepravdivé vyhlásenie alebo obídenie internej kontroly.
- Oboznamujeme sa s internými kontrolami relevantnými pre audit, aby sme mohli navrhnúť audítorské postupy vhodné za daných okolností, ale nie aby sme vyjadrili názor na efektívnosť interných kontrol skupiny.
- Hodnotíme vhodnosť použitých účtovných zásad a účtovných metód, ako aj primeranosť účtovných odhadov a súvisiacich informácií zverejnených štatutárnym orgánom.
- Predkladáme záver o tom, či štatutárny orgán vhodne používa účtovnú zásadu nepretržitého pokračovania v činnosti, a na základe získaných audítorských dôkazov záver o tom, či existuje významná neistota v súvislosti s udalosťami alebo okolnosťami, ktoré by mohli významne spochybníť schopnosť skupiny nepretržite pokračovať v činnosti. Ak dospejeme k záveru, že významná neistota existuje, sme povinní upozorniť v našej správe audítora na súvisiace informácie uvedené v konsolidovanej účtovnej závierke alebo, ak sú takéto zverejnené informácie nedostatočné, modifikovať náš názor. Naše závery však vychádzajú z audítorských dôkazov získaných do dátumu vydania našej správy audítora. Budúce udalosti alebo okolnosti však môžu spôsobiť, že skupina prestane pokračovať v nepretržitej činnosti.
- Hodnotíme celkovú prezentáciu, štruktúru a obsah konsolidovanej účtovnej závierky vrátane zverejnených informácií, ako aj to, či konsolidovaná účtovná závierka verne zobrazuje uskutočnené transakcie a udalosti.
- Získavame dostatočné a vhodné audítorské dôkazy o finančných údajoch účtovných jednotiek alebo ich obchodných aktivitách v rámci skupiny pre účely vyjadrenia názoru na konsolidovanú účtovnú závierku. Zodpovedáme za vedenie, kontrolu a realizáciu auditu skupiny. Ostávame výhradne zodpovední za náš názor audítora.

So štatutárnym orgánom komunikujeme okrem iného o plánovanom rozsahu a harmonograme auditu a o významných zisteniach auditu, vrátane všetkých významných nedostatkov internej kontroly, ktoré počas nášho auditu zistíme.

SPRÁVA K ĎALŠÍM POŽIADAVKÁM ZÁKONOV A INÝCH PRÁVNÝCH PREDPISOV

Správa k informáciám, ktoré sa uvádzajú v konsolidovanej výročnej správe

Štatutárny orgán je zodpovedný za informácie uvedené v konsolidovanej výročnej správe zostavenej podľa požiadaviek zákona o účtovníctve č. 431/2002 Z. z. v znení neskorších predpisov (ďalej len „zákon o účtovníctve“). Náš vyššie uvedený názor na konsolidovanú účtovnú závierku sa nevzťahuje na iné informácie v konsolidovanej výročnej správe.

V súvislosti s auditom konsolidovanej účtovnej závierky sme zodpovední za oboznámenie sa s informáciami uvedenými v konsolidovanej výročnej správe a za vyhodnotenie, či tieto informácie nie sú vo významnom nesúlade s konsolidovanou účtovnou závierkou alebo našimi poznatkami, ktoré sme získali počas auditu konsolidovanej účtovnej závierky, alebo sa inak zdajú byť významne nesprávne.

Posúdili sme, či konsolidovaná výročná správa skupiny obsahuje informácie, ktorých uvedenie vyžaduje zákon o účtovníctve.

Podľa nášho názoru, na základe prác vykonaných počas auditu konsolidovanej účtovnej závierky:

- informácie uvedené v konsolidovanej výročnej správe zostavenej za rok 2023 sú v súlade s konsolidovanou účtovnou závierkou za daný rok,
- konsolidovaná výročná správa obsahuje informácie podľa zákona o účtovníctve.

Okrem toho, na základe našich poznatkov o skupine a jej situácii, ktoré sme získali počas auditu konsolidovanej účtovnej závierky, sme povinní uviesť, či sme zistili významné nesprávne v konsolidovanej výročnej správe, ktorú sme obdržali pred dátumom vydania tejto správy audítora. V tejto súvislosti neexistujú zistenia, ktoré by sme mali uviesť.

Bratislava 16. decembra 2024



Mgr. Jakub Hollý, FCCA
zodpovedný audítor
Licencia UDVA č. 1244

V mene spoločnosti
Deloitte Audit s.r.o.
Licencia SKAu č. 014

SEYON E-HWA AUTOMOTIVE SLOVAKIA s.r.o.
KONSOLIDOVANÁ SÚVAHA
k 31. decembru 2023 a k 31. decembru 2022
(v celých EUR)

KONSOLIDOVANÁ ÚČTOVNÁ ZÁVIERKA

(PRIPRAVENÁ V SÚLADE S MEDZINÁRODNÝMI ŠTANDARDMI FINANČNÉHO VÝKAZNÍCTVA TAK, AKO BOLI SCHVÁLENÉ EÚ):

KONSOLIDOVANÁ SÚVAHA

	<i>Pozn.</i>	<i>31. decembra 2023</i>	<i>31. decembra 2022</i>
AKTÍVA			
NEOBEŽNÝ MAJETOK			
Budovy, stavby, stroje a zariadenia	3	113 754 168	106 820 972
Nehmotný majetok	4	380 086	325 849
Dlhodobý nehmotný majetok a dlhodobý hmotný majetok obstaraný formou lízingu	5	900 582	875 284
Realizovateľné cenné papiere a podiely	2	750	750
Odložená daňová pohľadávka	20	0	39 445
Ostatný dlhodobý majetok vrátane poskytnutých pôžičiek	6	314 101	153 658
Neobežný majetok celkom		115 349 687	108 215 959
OBEŽNÝ MAJETOK			
Zásoby	7	39 055 220	32 785 449
Pohľadávky z obchodného styku a ostatné pohľadávky	8	47 764 804	54 397 009
Daňové pohľadávky		2 048 228	-
Ostatný obežný majetok, vrátane poskytnutých pôžičiek	6	1 383 472	1 558 128
Peniaze a bankové účty	9	16 050 532	9 698 913
Obežný majetok celkom		106 302 256	98 439 498
Aktíva celkom		221 651 943	206 655 457
VLASTNÉ IMANIE A ZÁVÄZKY			
VLASTNÉ IMANIE			
Základné imanie	10	40 203 646	40 203 646
Zákonný rezervný fond	10	2 638 145	2 242 189
Nerozdelený zisk (-)strata	10	84 948 866	69 816 437
Vlastné imanie pripadajúce na vlastníkov spoločnosti		127 790 657	112 262 272
Nekontrolné podiely		2 049	2 555
Vlastné imanie celkom		127 792 706	112 264 827
DLHODOBÉ ZÁVÄZKY			
Dlhodobé úvery	11	10 695 870	6 765 000
Dlhodobé záväzky z leasingu	5	535 159	508 071
Odložený daňový záväzok	20	2 769 814	1 251 895
Rezervy dlhodobé	12	1 323 742	1 142 851
Ostatné dlhodobé záväzky		1 467	1 467
Dlhodobé záväzky celkom		15 326 052	9 669 284
KRÁTKODOBÉ ZÁVÄZKY			
Záväzky z obchodného styku a ostatné záväzky	13	69 647 488	57 318 818
Krátkodobé úvery	11	8 108 840	22 074 022
Krátkodobé záväzky z leasingu	5	321 851	321 429
Rezervy krátkodobé	12	454 928	431 790
Daňové záväzky	20	79	4 575 288
Krátkodobé záväzky celkom		78 533 185	84 721 346
Záväzky celkom		93 859 237	94 390 630
VLASTNÉ IMANIE A ZÁVÄZKY CELKOM		221 651 943	206 655 457

SEOYON E-HWA AUTOMOTIVE SLOVAKIA s.r.o
KONSOLIDOVANÝ VÝKAZ SÚHRNNÝCH ZISKOV A STRÁT
za roky končiace sa 31. decembra 2023 a 31. decembra 2022
(v celých EUR)

KONSOLIDOVANÝ VÝKAZ SÚHRNNÝCH ZISKOV A STRÁT

	<i>Pozn.</i>	<i>Rok končiaci sa 31. decembra 2023</i>	<i>Rok končiaci sa 31. decembra 2022</i>
Výnosy	14	470 678 896	424 347 846
Zmena stavu zásob výrobkov a nedokončenej výroby		(389 591)	(305 574)
Spotrebovaný materiál a služby	15	371 427 176	323 839 812
Osobné náklady	16	66 927 116	55 273 425
Odpisy a amortizácia		11 924 994	12 649 755
Strata (-) / zisk (+) zo znehodnotenia majetku		-	(1 034 806)
Ostatné prevádzkové (náklady)/výnosy, netto	17	(936 364)	(2 350 946)
Výnosové úroky		330 923	17 880
Nákladové úroky		837 336	505 677
Kurzové rozdiely, netto	18	1 692 439	(89 604)
Ostatné finančné výnosy/(náklady), netto	19	(54 790)	(49 300)
Zisk pred zdanením		<u>20 204 892</u>	<u>28 266 826</u>
Daň z príjmov	20	4 676 114	6 421 233
ZISK za rok		<u>15 528 779</u>	<u>21 845 593</u>
Zisk pripadajúci na:			
Vlastníkov spoločnosti		15 528 385	21 844 512
Nekontrolné podiely		394	1 081

SEOYON E-HWA AUTOMOTIVE SLOVAKIA s.r.o.
KONSOLIDOVANÝ VÝKAZ ZMIEN VO VLASTNOM IMANÍ
za roky končiaci sa 31. decembra 2023 a 31. decembra 2022
(v celých EUR)

KONSOLIDOVANÝ VÝKAZ ZMIEN VO VLASTNOM IMANÍ

	<i>Základné imanie</i>	<i>Zákonný rezervný fond</i>	<i>Nerozdelený zisk / (-)strata</i>	<i>Podiel vlastníkov materskej spoločnosti</i>	<i>Nekontrolné podiely</i>	<i>Celkom</i>
K 1. januáru 2022	40 203 646	2 336 623	47 877 491	90 417 760	2 209	90 419 969
Čistý zisk za rok	-	-	21 844 512	21 844 512	-	21 844 512
Navýšenie ZI SR	-	-	-	-	-	-
Ostatné súhrnné zisky za rok, po zdanení	-	-	-	-	1 081	1 081
Rozdelenie štatutárneho zisku	-	(94 434)	94 434	-	-	-
Dividendy	-	-	-	-	(735)	(735)
K 31. decembru 2022	40 203 646	2 242 189	69 816 437	112 262 272	2 555	112 264 827
Čistý zisk za rok	-	-	15 528 385	15 528 385	-	15 528 385
Navýšenie ZI SR	-	-	-	-	-	-
Ostatné súhrnné zisky za rok, po zdanení	-	-	-	-	394	394
Rozdelenie štatutárneho zisku	-	395 955	(395 955)	-	-	-
Dividendy	-	-	-	-	(900)	(900)
K 31. decembru 2023	40 203 646	2 638 144	84 948 866	127 790 657	2 049	127 792 706

SEOYON E-HWA AUTOMOTIVE SLOVAKIA s.r.o.
KONSOLIDOVANÝ VÝKAZ PEŇAŽNÝCH TOKOV
za roky končiaci sa 31. decembra 2023 a 31. decembra 2022
(v celých EUR)

KONSOLIDOVANÝ VÝKAZ PEŇAŽNÝCH TOKOV

	Rok končiaci sa 31. decembra 2023	Rok končiaci sa 31. decembra 2022
Výsledok hospodárenia z bežnej činnosti pred zdanením	20 204 892	28 266 826
Odpisy dlhodobého majetku	11 924 994	14 310 481
Zmena stavu rezerv	(116 180)	1 044 159
Zmena stavu opravných položiek	(791 714)	1 969 113
Zmena stavu položiek časového rozlíšenia	(345 199)	(115 760)
Úroky účtované do nákladov	837 336	505 677
Úroky účtované do výnosov	(330 923)	(17 880)
Kurzový zisk/strata k peňažným prostriedkom	1 939	(300)
Výsledok z predaja dlhodobého majetku	(25 808)	(66 504)
Ostatné položky nepeňažného charakteru	(1 391 022)	(432 544)
Peňažné toky z prevádzkovej činnosti pred zmenami pracovného kapitálu	29 968 315	45 463 268
Zmena stavu pohľadávok z prevádzkovej činnosti	6 619 854	(20 678 572)
Zmena stavu záväzkov z prevádzkovej činnosti	12 183 412	(21 706 888)
Zmena stavu zásob	(5 465 834)	(3 568 731)
Peňažné toky z prevádzkovej činnosti	43 305 747	(490 923)
Prijaté úroky	327 605	17 880
Výdavky na zaplatené úroky	(837 134)	(505 677)
Výdavky na daň z príjmov účtovnej jednotky	(9 742 187)	(4 417 573)
Čisté peňažné toky z prevádzkovej činnosti	33 054 031	(5 396 293)
Investičná činnosť		
Výdavky na obstaranie dlhodobého majetku	(16 575 198)	(9 422 603)
Príjmy z predaja dlhodobého majetku	71 141	179 235
Výdavky na obstaranie podielov v dcérskych spoločnostiach	-	-
Výdavky na obstaranie dlhodobých cenných papierov a podielov v iných účtovných jednotkách, s výnimkou cenných papierov, ktoré sa považujú za peňažné ekvivalenty a cenných papierov určených na predaj alebo na obchodovanie	-	(750)
Splatené / Poskytnuté pôžičky	215 952	505 370
Čisté peňažné toky z investičnej činnosti	(16 288 105)	(8 738 747)
Finančná činnosť		
Príjmy/(výdavky) z úverov a lízingov	(10 413 406)	(1 390 066)
Navýšenie základného imania	-	-
Výdavky na vyplatené dividendy a iné podiely na zisku	(900)	(735)
Čisté peňažné toky z finančnej činnosti	(10 414 306)	(1 390 800)
Čisté zvýšenie/ (zníženie) peňažných prostriedkov a peňažných ekvivalentov	6 351 620	(15 525 840)
Stav peňažných prostriedkov a peňažných ekvivalentov na začiatku účtovného obdobia	9 698 912	25 224 752
Zostatok peňažných prostriedkov a peňažných ekvivalentov na konci účtovného obdobia	16 050 532	9 698 912

SEOYON E-HWA AUTOMOTIVE SLOVAKIA s.r.o.
POZNÁMKY KU KONSOLIDOVANÝM FINANČNÝM VÝKAZOM
za rok končiaci sa 31. decembra 2023
(v celých EUR)

POZNÁMKY

1. VŠEOBECNÉ INFORMÁCIE

1.1. Opis spoločnosti

SEOYON E-HWA AUTOMOTIVE SLOVAKIA s.r.o., (ďalej aj ako „spoločnosť“) je spoločnosť s ručením obmedzeným v Slovenskej republike, ktorá bola založená 4. augusta 2005 a do obchodného registra bola zapísaná 1. októbra 2005 (Obchodný register Okresného súdu Trenčín, oddiel s.r.o., vložka 16046/R). Konsolidovaná účtovná závierka spoločnosti k 31. decembru 2023 zahŕňa spoločnosť a jej dcérske spoločnosti (spolu označované ako „skupina“). Skupina sa priamo venuje výrobe a predaju dielov, súčiastok a príslušenstva motorových vozidiel. Spoločnosť má zaregistrované sídlo v Robotnícka 1, 017 01 Považská Bystrica, IČO: 36 347 884, DIČ: 202 206 5221.

1.2. Štruktúra spoločníkov a ich podiel na základnom imaní

K 31. decembru 2023:

<i>Spoločníci</i>	<i>Podiel na základnom imaní</i>		<i>Hlasovacie práva v %</i>	<i>Iný podiel na ostatných položkách VI ako na základnom imaní v %</i>
	<i>v eurách</i>	<i>v %</i>		
SEOYON E-HWA CO., LTD	40 203 646	100	100	-
Spolu	40 203 646	100	100	-

1.3. Členovia orgánov spoločnosti

Štatutárny orgán

Konateľ: Jong Myung Kim (od 7. februára 2020 - 6. februára 2023)

Kangyon Lee (od 7. februára 2023)

1.4. Ručenie spoločnosti

Spoločnosť nie je neobmedzeným ručiteľom v žiadnej inej spoločnosti.

1.5. Dôvod a spôsob zostavenia konsolidovanej účtovnej závierky

Táto účtovná závierka je konsolidovaná účtovná závierka za SEOYON E-HWA AUTOMOTIVE SLOVAKIA s.r.o. v zmysle zákona č. 431/2002 Z.z. o účtovníctve v znení neskorších predpisov. Konsolidovaná účtovná závierka bola zostavená za obdobie od 1. januára 2023 do 31. decembra 2023 podľa Medzinárodných štandardov finančného výkazníctva („IFRS“ – International Financial Reporting Standards) tak, ako boli schválené Európskou úniou („EÚ“), a taktiež predstavuje slovenskú štatutárnu konsolidovanú účtovnú závierku spoločnosti.

Konsolidovaná účtovná závierka je zostavená na všeobecné použitie. Informácie v nej uvedené nie je možné použiť na účely akéhokoľvek špecifického používateľa ani na posúdenie jednotlivých transakcií. Používatelia konsolidovanej účtovnej závierky by sa pri rozhodovaní nemali spoliehať na túto konsolidovanú účtovnú závierku ako jediný zdroj informácií.

Ako je vykázané v poznámke 14. výnosy a podnikateľská aktivita je významne závislá na skupine HYUNDAI & KIA. Manažment skupiny pravidelne monitoruje vývoj na trhu v spolupráci so zákazníkom a nie je si v súčasnosti vedomý žiadneho dôvodu, pre ktorý by skupina nemala nepretržite pokračovať v dohľadnej dobe. Preto konsolidovaná účtovná závierka za obdobie od 1. januára 2023 do 31. decembra 2023 bola zostavená za predpokladu nepretržitého trvania spoločnosti (going concern).

Po posúdení prebiehajúcej vojenskej operácie na Ukrajine na obchodné aktivity skupiny sme vyhodnotili, že neexistuje žiadny vplyv, ktorý by materiálным spôsobom ovplyvnil schopnosť skupiny nepretržite vykonávať svoju činnosť v dohľadnej budúcnosti. Akýkoľvek negatívny vplyv resp. straty zahŕňa účtovná jednotka do účtovníctva a konsolidovanej účtovnej závierky v roku 2024. Manažment naďalej pozorne monitoruje situáciu a v prípade nutnosti podnikne všetky možné kroky na odvrátenie negatívnych dopadov tejto situácie na skupinu.

1.6. Konsolidovaná účtovná závierka materskej spoločnosti

Spoločnosť sa zahŕňa do konsolidovanej účtovnej závierky spoločnosti SEOYON E-HWA CO., LTD, BURIM-RO 170BEON-GIL, 41-22, GYEONGGI-DO(GWANYANG-DONG), DONGAN-GU, ANYANG-SI, Kórejská republika. Túto konsolidovanú účtovnú závierku je možné dostať priamo v sídle uvedenej spoločnosti.

1.7. Aplikácia nových a revidovaných Medzinárodných štandardov finančného výkazníctva

Skupina prijala všetky nové a revidované štandardy a interpretácie, ktoré vydala Rada pre medzinárodné účtovné štandardy (International Accounting Standards Board – IASB) a Výbor pre interpretáciu medzinárodných štandardov pre finančné výkazníctvo (International Financial Reporting Interpretations Committee – IFRIC) pri IASB, ktoré boli schválené na použitie v Európskej únii (ďalej len „EÚ“), a ktoré sa vzťahujú na jej činnosti a sú platné pre účtovné obdobia so začiatkom 1. januára 2023.

Nasledujúce nové štandardy, dodatky k existujúcim štandardom a nová interpretácia, ktoré vydala Rada pre medzinárodné účtovné štandardy (IASB) a prijala EÚ, sú platné pre bežné účtovné obdobie:

- **IFRS 17 „Poistné zmluvy“** vrátane dodatkov k IFRS 17 – prijaté EÚ dňa 19. novembra 2021 (s účinnosťou pre účtovné obdobia začínajúce sa 1. januára 2023 alebo neskôr),
- **Dodatky k IFRS 17 „Poistné zmluvy“**: Prvotná aplikácia IFRS 17 a IFRS 9 – porovnávacie obdobie transakcie – prijaté EÚ dňa 8. septembra 2022 (s účinnosťou pre účtovné obdobia začínajúce sa 1. januára 2023 alebo neskôr),
- **Dodatky k IAS 1 Prezentácia účtovnej závierky a stanoviská k aplikácii IFRS 2**: Zverejňovanie účtovných pravidiel – prijaté EÚ dňa 2. marca 2022 (s účinnosťou pre účtovné obdobia začínajúce sa 1. januára 2023 alebo neskôr),
- **Dodatky k IAS 8 „Účtovné politiky „Zmeny v účtovných odhadoch a chyby“** – Definícia účtovných odhadov – prijaté v EÚ dňa 2. marca 2022 (s účinnosťou pre účtovné obdobia začínajúce sa 1. januára 2023 alebo neskôr),
- **Dodatky k IAS 12 „Dane z príjmov“** – Odložená daň súvisiaca s aktívami a záväzkami vyplývajúcimi z jedinej transakcie – prijaté EÚ dňa 11. augusta 2022 (s účinnosťou pre účtovné obdobia začínajúce sa 1. januára 2023 alebo neskôr),
- **Dodatky k IAS 12 „Dane z príjmov“** – Medzinárodná daňová reforma – Modelové pravidlá druhého piliera (s účinnosťou pre účtovné obdobia začínajúce sa 1. januára 2023 alebo neskôr).

Uplatnenie týchto dodatkov k existujúcim štandardom nevedlo k žiadnym významným zmenám v účtovnej závierke spoločnosti.

K dátumu schválenia tejto účtovnej závierky Rada pre medzinárodné účtovné štandardy (IASB) vydala a EÚ prijala tieto dodatky k existujúcim štandardom, ktoré zatiaľ nenadobudli účinnosť:

- **Dodatky k IFRS 16 „Lízingy“: Záväzok z lízingu pri predaji a spätnom lízingu** (s účinnosťou pre účtovné obdobia začínajúce sa 1. januára 2024 alebo neskôr).

Skupina sa rozhodla, že nebude tieto dodatky k existujúcim štandardom uplatňovať pred dátumom ich účinnosti. Skupina očakáva, že prijatie týchto štandardov, dodatkov k existujúcim štandardom a interpretácie nebude mať významný vplyv na účtovnú závierku skupiny v období prvého uplatnenia.

Nové štandardy a dodatky k existujúcim štandardom vydané IASB, ktoré EÚ zatiaľ neprijala

V súčasnosti sa IFRS tak, ako boli prijaté EÚ, významne neodlišujú od predpisov prijatých IASB okrem nasledujúcich nových štandardov a dodatkov k existujúcim štandardom, ktoré neboli schválené na použitie v EÚ k dátumu zverejnenia tejto účtovnej závierky:

- **Dodatky k IAS 1 Prezentácia účtovnej závierky** – Klasifikácia záväzkov ako krátkodobých a dlhodobých (s účinnosťou pre účtovné obdobia začínajúce sa 1. januára 2024 alebo neskôr),
- **Dodatky k IAS 1 Prezentácia účtovnej závierky** – Dlhodobé záväzky s kovenantmi (s účinnosťou pre účtovné obdobia začínajúce sa 1. januára 2024 alebo neskôr),

SEOYON E-HWA AUTOMOTIVE SLOVAKIA s.r.o.
POZNÁMKY KU KONSOLIDOVANÝM FINANČNÝM VÝKAZOM
za rok končiaci sa 31. decembra 2023
(v celých EUR)

- **Dodatky k IAS 7 Výkaz o peňažných tokoch a IFRS 7 Finančné Nástroje** – Zverejnenia: Dohody o financovaní dodávateľov (s účinnosťou pre účtovné obdobia začínajúce sa 1. januára 2024 alebo neskôr),
- **Dodatky k IAS 21 - Vplyv zmien kurzov cudzích mien** – Nedostatočná zameniteľnosť cudzích mien (schválené radou IASB a účinné pre účtovné obdobia začínajúce po 1. januári 2025).

Skupina očakáva, že prijatie týchto nových štandardov a dodatkov k existujúcim štandardom nebude mať významný vplyv na účtovnú závierku skupiny v období prvého uplatnenia.

2. ZHRNUTIE VÝZNAMNÝCH ÚČTOVNÝCH ZÁSAD A POSTUPOV

a. Vyhlásenie o súlade

Konsolidovaná účtovná závierka bola vypracovaná v súlade s Medzinárodnými štandardmi finančného výkazníctva („IFRS“) v znení prijatom Európskou úniou („EÚ“) a za predpokladu nepretržitého fungovania spoločností. IFRS prijaté EÚ sa nelíšia od IFRS vydaných Radou pre medzinárodné účtovné štandardy (International Accounting Standards Board, „IASB“) okrem určitých štandardov a interpretácií, ktoré EÚ neschválila, ako sa uvádza v predchádzajúcom texte.

Na základe slovenského zákona č. 431/2002 Z.z. o účtovníctve v znení neskorších predpisov je spoločnosť povinná zostaviť konsolidovanú účtovnú závierku v súlade s IFRS tak, ako boli schválené EÚ. Spoločnosť zostavila konsolidovanú účtovnú závierku v súlade s IFRS tak, ako boli schválené EÚ za rok končiaci 31. decembra 2023 s dátumom 31. december 2023, ktorá je k dispozícii v priestoroch spoločnosti. Konsolidovaná účtovná závierka bude uložená v registri účtovných závierok, ktoré zasiela Finančná správa na tento portál po ich odovzdaní v zákonom stanovenej lehote.

Konsolidovaná účtovná závierka bola zostavená na báze historických cien, s výnimkou niektorých finančných nástrojov a podnikových kombinácií podľa IFRS 3 „Podnikové kombinácie“. Informácie o použitých základných účtovných postupoch sa uvádzajú v ďalšom texte. Priložená konsolidovaná účtovná závierka zohľadňuje niektoré úpravy a reklasifikácie, ktoré neboli zaúčtované v účtovných záznamoch spoločností skupiny, s cieľom transformovať finančné výkazy vypracované v súlade s účtovnými postupmi platnými v Slovenskej republike a inými účtovnými postupmi na finančné výkazy vypracované v súlade s IFRS tak, ako boli schválené EÚ.

Mena vykazovania skupiny je euro. Údaje v konsolidovanej účtovnej závierke sú uvedené v eurách, pokiaľ nie je uvedené inak.

Účtovné zásady boli skupinou konzistentne aplikované a sú konzistentné s tými, ktoré boli aplikované v predchádzajúcom účtovnom období.

Zostavenie účtovnej závierky v súlade s IFRS vyžaduje použitie určité účtovné odhady. Takisto vyžaduje od vedenia uplatňovať pri zavádzaní účtovných zásad vlastný úsudok. Oblasti, v ktorých je uplatnený vysoký stupeň úsudku, komplexné oblasti a oblasti, v ktorých predpoklady a odhady sú pre konsolidované finančné výkazy významné, sú uvedené v poznámke 4.

Konsolidovaná účtovná závierka bola vypracovaná za predpokladu, že skupina bude pokračovať v činnosti ako zdravo fungujúca skupina.

Vedenie skupiny očakáva pozitívny hospodársky výsledok v roku 2024.

b. Budovy, stavby, stroje a zariadenia a nehmotný majetok

Budovy, stavby, stroje a zariadenia a nehmotný majetok používaný pri výrobe a dodávke tovaru alebo služieb alebo na administratívne účely sa vykazuje v súvahe v obstarávacej cene zníženej o následné oprávky a celkové opravné položky z dôvodu trvalého zníženia hodnoty majetku. Obstarávacia cena zahŕňa náklady na zmluvné práce, priamy materiál, mzdy, režijné náklady a kapitalizované úroky na prijaté úvery a pôžičky priamo pripadajúce na obstaranie, výstavbu alebo výrobu príslušného majetku. Pozemky sú ocenené úradným odhadom stanoveným štátom pri pozemkoch získaných v rámci privatizácie alebo obstarávacou cenou.

SEOYON E-HWA AUTOMOTIVE SLOVAKIA s.r.o.
POZNÁMKY KU KONSOLIDOVANÝM FINANČNÝM VÝKAZOM
za rok končiaci sa 31. decembra 2023
(v celých EUR)

Položky budov, stavieb, strojov a zariadení sa odpisujú podľa predpokladanej doby životnosti. Predpokladané doby životnosti budov, stavieb, strojov a zariadení a nehmotného majetku podľa jednotlivých kategórií sú:

	<i>Predpokladaná doba používania v rokoch</i>	<i>Metóda odpisovania</i>	<i>Ročná odpisová sadzba v %</i>
Stavby	30,35,40	Rovnomerne	3,33 %
Stroje, prístroje a zariadenia	5 a 8 a 15 a 25	Rovnomerne	20 % a 12,5 % a 6,67 %
Dopravné prostriedky	5	Rovnomerne	20 %
Drobný dlhodobý hmotný majetok	5	Rovnomerne	20 %
Ostatný majetok	rôzna	Jednorazový odpis	100 %

Majetok z finančného lízingu sa odpisuje počas predpokladanej doby životnosti alebo počas trvania prenájmu, ak je toto obdobie kratšie, rovnakou metódou ako vlastný majetok. Skupina má prenájatý majetok formou finančného lízingu.

Zisk alebo strata pri odpredaji alebo vyradení majetku sa vyčísluje ako rozdiel medzi výnosom z predaja a zostatkovou hodnotou majetku a účtuje sa do výkazu ziskov a strát pri jeho vzniku.

Výdavky, ktoré sa týkajú položiek budov, stavieb, strojov a zariadení po ich zaradení do používania, zvyšujú ich účtovnú hodnotu iba v prípade, že spoločnosť môže očakávať budúce ekonomické prínosy nad rámec ich pôvodnej výkonnosti. Všetky ostatné výdavky sa účtujú ako opravy a údržba do nákladov obdobia, s ktorým vecne a časovo súvisia.

V súlade s požiadavkami IAS 36 „Zníženie hodnoty majetku“ sa ku dňu zostavenia konsolidovanej účtovnej závierky vykonáva posúdenie, či existujú faktory, ktoré by naznačovali, že realizovateľná hodnota budov, stavieb, strojov a zariadení je nižšia ako ich účtovná hodnota. V prípade zistenia takýchto faktorov sa odhadne realizovateľná hodnota budov, stavieb, strojov a zariadení ako čistá predajná hodnota alebo súčasná hodnota budúcich peňažných tokov, vždy tá, ktorá je vyššia. Akákoľvek odhadnutá opravná položka na zníženie hodnoty budov, stavieb, strojov a zariadení sa účtuje v plnej výške vo výkaze ziskov a strát v období, v ktorom zníženie hodnoty nastalo. Diskontné sadzby použité pri výpočte súčasnej hodnoty budúcich peňažných tokov vychádzajú z pozície spoločnosti, ako aj z ekonomického prostredia Slovenskej republiky ku dňu zostavenia účtovnej závierky. V prípade, že sa spoločnosť rozhodne akýkoľvek investičný projekt zastaviť, alebo sa jeho plánované ukončenie oddiali, posudzuje prípadné zníženie hodnoty a podľa potreby zaúčtuje opravnú položku.

c. Finančný lízing

Pri vzniku zmluvy skupina posudzuje, či zmluva je lízingom alebo či obsahuje lízing. Zmluva je lízingom alebo obsahuje lízing, ak so zmluvou postupuje právo riadiť užívanie identifikovaného aktíva na nejaké časové obdobie výmenou za protihodnotu. Spoločnosť vykazuje právo na užívanie majetku a záväzok z lízingu v súlade so štandardom IFRS 16, v ktorých spoločnosť vystupuje ako nájomca. Výnimka sa uplatňuje pri krátkodobých lízingoch s dobou trvania 12 mesiacov alebo kratšou a lízingoch, pri ktorých má podkladové aktívum nízku hodnotu.

Právo na užívanie majetku je ocenené v rovnakej výške ako záväzok z lízingu, upravené o výšku lízingových splátok vykázaných pred alebo ku dňu prvotného uplatnenia, znížený o prijaté lízingové platby a počiatočné priame výdavky. Následne je právo na užívanie majetku ocenené v obstarávacej cene zníženej o oprávky a opravné položky.

Právo na užívanie majetku sa odpisuje počas doby trvania zmluvy a životnosti podkladového aktíva, podľa toho, ktoré je kratšie. Ak sa vlastníctvo podkladového aktíva na konci doby lízingu prevádza na nájomcu alebo ak je pravdepodobné, že nájomca využije opciu na kúpu podkladového aktíva, právo na užívanie majetku sa odpisuje počas životnosti podkladového aktíva. Odpisovať sa začína prvým dňom začatia zmluvy.

Majetok obstaraný v rámci finančného lízingu sa účtuje do aktív vo výške jeho reálnej hodnoty ku dňu obstarania. Súvisiaci záväzok voči prenajímateľovi je v súvahe vykázaný ako záväzok z finančného lízingu. Finančné náklady, ktoré predstavujú rozdiel medzi celkovým záväzkom z lízingu a reálnou hodnotou obstaraného majetku, sa účtujú vo výkaze ziskov a strát počas doby trvania lízingu použitím miery vnútornej výkonnosti.

SEOYON E-HWA AUTOMOTIVE SLOVAKIA s.r.o.
POZNÁMKY KU KONSOLIDOVANÝM FINANČNÝM VÝKAZOM
za rok končiaci sa 31. decembra 2023
(v celých EUR)

d. Finančný majetok

Investície do cenných papierov sa vykazujú k dátumu uzatvorenia obchodu a pri obstaraní oceňujú v obstarávacej cene. Spoločnosť ukončuje vykazovanie finančného majetku len vtedy, keď vypršia zmluvné práva na peňažné toky z majetku alebo keď finančný majetok a všetky podstatné riziká a ekonomické úžitky vlastníctva tohto majetku prevedie na iný subjekt.

Investície držané do splatnosti sa oceňujú v amortizovaných nákladoch, upravené o prípadné časové rozlíšenie výnosových úrokov.

Investície iné než držané do splatnosti sa klasifikujú buď ako investície v reálnej hodnote cez výkaz ziskov a strát, alebo ako investície k dispozícii na predaj a oceňujú sa v reálnej hodnote určenej na základe trhových cien kótovaných k dátumu zostavenia súvahy pokiaľ existuje aktívny trh. Nerealizované zisky a straty z finančných investícií v reálnej hodnote cez výkaz ziskov a strát sa účtujú do výkazu ziskov a strát. Pri investíciách k dispozícii na predaj sa nerealizované zisky a straty účtujú priamo vo vlastnom imaní až dovtedy, kým sa takáto finančná investícia nepredá alebo neodpíše ako znehodnotená; vtedy sa vykázané kumulované zisky a straty zaúčtujú do výkazu ziskov a strát.

Pohľadávky z obchodného styku, úvery a iné pohľadávky s fixnými alebo variabilnými platbami sa klasifikujú ako „úvery a pohľadávky“. Pohľadávky z obchodného styku sa oceňujú prvotne v reálnou hodnotu a následne amortizovanými nákladmi po zohľadnení opravnej položky k pochybným a nedobytným pohľadávkam.

Zníženie hodnoty finančného majetku

Finančný majetok, okrem majetku v reálnej hodnote zúčtovaného cez výkaz ziskov a strát, sa posudzuje z hľadiska existencie náznakov zníženia hodnoty vždy k dátumu súvahy.

Pri finančnom majetku vykázanom v amortizovaných nákladoch výška znehodnotenia predstavuje rozdiel medzi účtovnou hodnotou majetku a súčasnou hodnotou predpokladaných budúcich peňažných tokov diskontovaných efektívnou úrokovou mierou.

Pri pohľadávkach z obchodného styku sa položky, ktorých individuálne posúdenie nepreukázalo znehodnotenie, následne posudzujú skupinovo. Objektívny dôkaz zníženej hodnoty portfólia pohľadávok zahŕňa skúsenosti spoločnosti s inkasom platieb v minulosti a pravdepodobný výskyt oneskorených platieb. Účtovná hodnota pohľadávok sa znižuje pomocou opravných položiek. Zmeny v účtovnej hodnote opravných položiek sa vykazujú vo výkaze ziskov a strát. Ďalšie podrobnosti sú uvedené v pozn. 7.

e. Finančné nástroje

Finančný majetok a finančné záväzky vykazuje skupina vo výkaze o finančnej situácii vtedy, keď sa na ňu ako na zmluvnú stranu vzťahujú ustanovenia týkajúce sa daného finančného nástroja. Finančné nástroje skupiny predstavujú investície k dispozícii na predaj, pohľadávky, úročené úvery a pôžičky, záväzky a finančné deriváty.

f. Záväzky z obchodného styku a ostatné záväzky

Záväzky z obchodného styku a ostatné záväzky sa prvotne oceňujú reálnou hodnotou a následne amortizovanými nákladmi pomocou metódy efektívnej úrokovej miery.

g. Bankové úvery a dlhopisy

Bankové úvery a dlhopisy sa prvotne oceňujú reálnou hodnotou a následne amortizovanými nákladmi. Rozdiel medzi hodnotou, v ktorej sa úvery a dlhopisy splatia a amortizovanými nákladmi, sa vykazuje vo výkaze ziskov a strát rovnomerne počas doby trvania úverového vzťahu. Úvery a dlhopisy splatné do jedného roka sa klasifikujú ako krátkodobé záväzky. Úvery a dlhopisy so splatnosťou nad jeden rok sa klasifikujú ako dlhodobé záväzky.

h. Výskum a vývoj

Náklady na výskum a vývoj sa účtujú do nákladov v roku ich vzniku. V prípade splnenie podmienok IAS 38 Skupina aktivuje náklady na vývoj do aktív.

i. Peniaze a peňažné ekvivalenty

Peniaze a peňažné ekvivalenty predstavujú hotovosť, peniaze na bankových účtoch a cenné papiere s dobou splatnosti do troch mesiacov odo dňa vystavenia, ku ktorým sa viaže zanedbateľné riziko zmeny hodnoty.

SEOYON E-HWA AUTOMOTIVE SLOVAKIA s.r.o.
POZNÁMKY KU KONSOLIDOVANÝM FINANČNÝM VÝKAZOM
za rok končiaci sa 31. decembra 2023
(v celých EUR)

j. Zásoby

Zásoby sa vykazujú v obstarávacej cene alebo čistej realizovateľnej hodnote, podľa toho, ktorá je nižšia. Obstarávacia cena zahŕňa náklady na priamy materiál, ostatné priame náklady a súvisiace režijné náklady. Obstarávacia cena sa vyčísluje použitím metódy váženého priemeru. Čistá realizovateľná hodnota predstavuje odhadovanú predajnú cenu pri bežných podmienkach obchodovania, po odpočítaní odhadovaných nákladov na dokončenie a nákladov, ktoré sa vynaložia na marketing, predaj a distribúciu.

Štandardné náklady používané na ocenenie hotových výrobkov a nedokončenej výroby sa pravidelne ročne aktualizujú na základe skutočných výrobných nákladov, pričom rozdiel medzi nasledujúcim precenením hotových výrobkov a nedokončenej výroby sa účtuje do výkazu ziskov a strát.

K pomaly obrátkovým a zastaraným zásobám sa na základe individuálneho posúdenia tvorí opravná položka.

k. Časové rozlíšenie

Spoločnosť odhaduje náklady a záväzky, ktoré neboli fakturované ku dňu súvahy. Tieto náklady a záväzky sa časovo rozlišujú v účtovných záznamoch a vykazujú vo finančných výkazoch v období, s ktorým súvisia.

l. Rezervy

Rezervy sa účtujú v prípade, ak má spoločnosť zákonnú alebo konštruktívnu povinnosť vyplývajúcu z minulej udalosti, je pravdepodobné, že splnenie danej povinnosti spôsobí úbytok aktív a výšku tohto úbytku možno spoľahlivo odhadnúť.

Výška vykázaných rezerv sa určuje na základe najlepšieho odhadu sumy potrebnej na úhradu súčasného záväzku na konci účtovného obdobia po zohľadnení rizík a neistôt spojených s daným záväzkom. Ak sa rezervy určujú pomocou odhadu peňažných tokov potrebných na úhradu súčasného záväzku, účtovná hodnota rezerv sa rovná súčasnej hodnote týchto peňažných tokov (ak je efekt časovej hodnoty peňazí významný).

Ak sa predpokladá, že časť alebo všetky ekonomické úžitky potrebné na vyrovnanie rezerv sa získajú od tretej strany, pohľadávka sa vykáže na strane aktív, ak je v podstate isté, že skupina získa odškodnenie a že výšku takejto pohľadávky možno spoľahlivo určiť.

m. Účtovanie výnosov

V súvislosti s predajom výrobkov a tovaru sa o výnose účtuje vtedy, keď všetky významné riziká a výhody spojené s vlastníctvom boli prevedené na kupujúceho, a keď nezostávajú žiadne významné neistoty z protiplnení, pridružených nákladov a možných reklamácií alebo vrátenia výrobkov a tovaru. Tržby sa vykazujú po odpočítaní daní a zliav a po eliminácii predaja v rámci skupiny.

Tržby sa neúčtujú, ak existuje významná neistota, či bude odplata za predaj a s tým súvisiace náklady uhradené, alebo či bude tovar vrátený, alebo či v súvislosti s tovarom bude potrebné naďalej zasahovať do riadenia tohto tovaru zo strany skupiny. O výnosoch za služby sa účtuje vtedy, kedy boli príslušné služby poskytnuté, pomerne podľa stupňa dokončenia ku dňu zostavenia finančných výkazov.

n. Dividendy

Dividendy sa účtujú ako záväzok v účtovnom období, v ktorom sú priznané.

o. Sociálne zabezpečenie a zamestnanecké požitky

Spoločnosť odvádza príspevky na zákonné zdravotné, dôchodkové a nemocenské poistenie a zabezpečenie v nezamestnanosti z objemu hrubých miezd podľa sadzieb platných počas roka. Na týchto príspevkoch sa podieľajú aj zamestnanci. Náklady na sociálne zabezpečenie sa účtujú do výkazu ziskov a strát v rovnakom období ako príslušné mzdové náklady. Spoločnosť nemá záväzok odvádzať z objemu hrubých miezd prostriedky do týchto fondov nad zákonom stanovený rámec.

Spoločnosť okrem toho prispieva svojim zamestnancom na doplnkové dôchodkové poistenie.

SEOYON E-HWA AUTOMOTIVE SLOVAKIA s.r.o.
POZNÁMKY KU KONSOLIDOVANÝM FINANČNÝM VÝKAZOM
za rok končiaci sa 31. decembra 2023
(v celých EUR)

Spoločnosť je v zmysle kolektívnej zmluvy povinná prispievať do programu zamestnaneckých požitkov súvisiaceho s odmenami pri životných jubileách a príspevkami pri odchode do dôchodku pre zamestnancov. Podľa IAS 19 sú náklady na zamestnanecké požitky stanovené prírastkovou poistno-matematickou metódou, tzv. „Projected Unit Credit Method“. Podľa tejto metódy sa náklady na poskytovanie dôchodkov účtujú do výkazu ziskov a strát tak, aby pravidelne sa opakujúce náklady boli rozložené na dobu trvania pracovného pomeru. Záväzky z poskytovania požitkov sú ocenené v súčasnej hodnote predpokladaných budúcich peňažných výdavkov diskontovaných sadzbou vo výške trhového výnosu zo štátnych dlhopisov, ktorých doba splatnosti sa približne zhoduje s dobou splatnosti daného záväzku.

p. Náklady na úvery

Náklady na úvery sa vykazujú ako náklady v období, keď vznikli, okrem nákladov na úvery pripadajúce priamo na obstaranie, výstavbu alebo výrobu príslušného dlhodobého majetku. Tieto náklady na úvery sa vykazujú do doby zaradenia príslušného majetku do používania ako súčasť jeho obstarávacej ceny (IAS 23).

q. Transakcie v cudzích menách

Peňažné položky vyjadrené v cudzej mene sa prepočítavajú na eurá referenčným výmenným kurzom určeným a vyhláseným Európskou centrálnou bankou (ECB) alebo Národnou bankou Slovenska (NBS) v deň predchádzajúci dňu uskutočnenia účtovného prípadu. Ku každému koncu účtovného obdobia sa peňažné položky vyjadrené v cudzej mene prepočítavajú na eurá referenčným výmenným kurzom určeným a vyhláseným Európskou centrálnou bankou (ECB) alebo Národnou bankou Slovenska (NBS) v deň, ku ktorému sa zostavuje účtovná závierka. Prijaté a poskytnuté nevratné preddavky v cudzej mene sa ku dňu, ku ktorému sa zostavuje účtovná závierka neprepočítavajú.

Nepeňažné položky, ktoré sú ocenené v reálnej hodnote vyjadrené v cudzej mene, sa prepočítavajú použitím menového kurzu platného k dátumu určenia reálnej hodnoty. Nepeňažné položky, ktoré sú ocenené v historických cenách vyjadrených v cudzej mene, sa neprepočítavajú.

Pri kúpe a predaji cudzej meny za menu euro a pri prevode peňažných prostriedkov z účtu zriadeného v cudzej mene na účet zriadený v eurách a z účtu zriadeného v eurách na účet zriadený v cudzej mene sa použil kurz, za ktorý boli tieto hodnoty nakúpené alebo predané. Ak sa predaj alebo kúpa cudzej meny uskutoční za iný kurz ako ponúka komerčná banka v kurzovom lístku, použije sa kurz, ktorý komerčná banka v deň vysporiadania obchodu ponúka v kurzovom lístku. Ak sa kúpa alebo predaj neuskutočňuje s komerčnou bankou, použije sa referenčný výmenný kurz určený a vyhlásený ECB alebo NBS v deň predchádzajúci dňu vysporiadania obchodu.

Finančné výkazy zahraničných prevádzok

Individuálne finančné výkazy každého subjektu v rámci skupiny sa prezentujú v mene primárneho ekonomického prostredia, v ktorom daný subjekt vykonáva prevádzkové činnosti (funkčná mena subjektu). Na účely konsolidovanej účtovnej závierky sa výsledky a finančná situácia jednotlivých subjektov vyjadrujú v eurách, ktoré sú funkčnou menou skupiny, a v mene, v ktorej sa prezentuje konsolidovaná účtovná závierka.

Zahraniczne prevádzky v Poľsku a Čechách sú samostatnými výrobnými jednotkami, ktoré obsluhujú najmä zákazníka Hyundai v Nošovicích. Previazanosť a závislosť od slovenskej matky je minimálna (tovarové toky sú nevýznamné, existuje vzájomné ručenie za úvery, menšia vnútropodniková pôžička). Tieto prevádzky majú funkčnú menu EUR v zmysle IAS 21 (nakoľko všetky výnosy, väčšina záväzkov, takmer všetky úvery sú v EUR), preto nedochádza k prepočtu z cudzej meny pri konsolidácii.

r. Splatná daň z príjmov

Splatná daň sa vypočíta z daňového zisku účtovného obdobia, s použitím daňovej sadzby platnej k dátumu zostavenia účtovnej závierky, a prípadných úprav splatnej dane za minulé účtovné obdobia.

s. Odložená daň z príjmov

O odloženej dani z príjmov sa účtuje zo všetkých dočasných rozdielov medzi daňovou a účtovnou zostatkovou hodnotou aktív a daňovou a účtovnou hodnotou pasív záväzkovou metódou. Pri výpočte odloženej dane sa používa sadzba dane z príjmov očakávaná v období, v ktorom sa má vyrovať príslušná pohľadávka alebo záväzok. Odložená daň sa účtuje vo výkaze ziskov a strát s výnimkou tých pohľadávok a záväzkov, ktoré sa účtujú priamo s protizápisom vo vlastnom imaní; v takomto prípade sa aj odložená daň účtuje s protizápisom vo vlastnom imaní.

SEOYON E-HWA AUTOMOTIVE SLOVAKIA s.r.o.
POZNÁMKY KU KONSOLIDOVANÝM FINANČNÝM VÝKAZOM
za rok končiaci sa 31. decembra 2023
(v celých EUR)

Najvýznamnejšie dočasné rozdiely vznikajú ako dôsledok rozdielov medzi daňovou a účtovnou zostatkovou hodnotou budov, stavieb, strojov a zariadení a pohľadávok. Odložené daňové záväzky sa vykazujú všeobecne pre všetky dočasné rozdiely. O odloženej daňovej pohľadávke sa účtuje, ak sa v budúcnosti očakáva daňový základ, oproti ktorému sa budú môcť dočasné rozdiely realizovať.

Odložená daň sa účtuje v prípade dočasných rozdielov, ktoré vznikajú z finančných investícií v dcérskych a pridružených spoločnostiach a spoločných podnikoch, okrem prípadov, keď spoločnosť má kontrolu nad realizáciou dočasných rozdielov a dočasné rozdiely sa nebudú realizovať v blízkej budúcnosti.

Odložené daňové pohľadávky a záväzky sa navzájom zúčtujú, ak existuje právny nárok na zúčtovanie splatných daňových pohľadávok so splatnými daňovými záväzkami a ak súvisia s daňou z príjmov vyrubenou tým istým daňovým úradom, pričom spoločnosť má v úmysle zúčtovať svoje splatné daňové pohľadávky a záväzky na netto báze.

t. Vykazovanie segmentov

Na základe štruktúry používanej pre vnútrofirémne výkazníctvo a riadenia skupiny, skupina nevykazuje prevádzkové segmenty. Produkcia aj majetok predstavuje jeden segment: výrobu a predaj produktov z plastu pre automobilový priemysel.

u. Základ konsolidácie

Konsolidované finančné výkazy obsahujú finančné výkazy účtovných jednotiek, ktoré kontroluje („dcérske spoločnosti“). Kontrola vzniká v prípade, že spoločnosť má:

- vplyv nad podnikom, do ktorého investuje,
 - expozíciu alebo práva na variabilné výnosy zo svojej účasti v podniku, do ktorého investuje,
 - schopnosť využívať svoj vplyv nad podnikom, do ktorého investuje, s cieľom ovplyvniť výšku výnosov.
- Finančné výkazy dcérskych spoločností sú zahrnuté do konsolidovaných finančných výkazov odo dňa vzniku kontroly do dňa jej zániku.

Obstaranie dcérskych spoločností sa účtuje metódou nákupu. Obstarávacia cena sa oceňuje sumou reálnych hodnôt predmetných aktív k dátumu výmeny, nadobudnutých alebo prevzatých záväzkov a nástrojov vlastného imania, ktoré skupina vydala výmenou za získanie kontroly nad dcérskou spoločnosťou. Identifikovateľné aktíva, záväzky a podmienené záväzky obstarávaného subjektu, ktoré spĺňajú podmienky vykazovania podľa IFRS 3, sa vykazujú v reálnej hodnote k dátumu akvizície, okrem dlhodobého majetku (alebo skupiny aktív a záväzkov určených na predaj) určeného na predaj podľa IFRS 5 „Majetok určený na predaj a ukončené činnosti“, ktorý sa vykazuje a oceňuje v reálnej hodnote, mínus náklady na predaj.

Goodwill, ktorý vzniká pri obstaraní, sa oceňuje ako prebytok súhrnu prevedenej odplaty, sumy všetkých nekontrolných podielov v obstarávanom podniku a prípadných doposiaľ držaných podielov v obstarávanom podniku ocenených reálnou hodnotou nad čistou výškou nadobudnutého identifikovateľného majetku k dátumu akvizície zníženého o prevzaté záväzky. Ak po prehodnotení nadobudnutý majetok znížený o prevzaté záväzky presahuje súhrn uvedenej odplaty, sumy všetkých nekontrolných podielov v obstarávanom podniku a prípadných doteraz držaných podielov v obstarávanom podniku ocenených reálnou hodnotou, prebytok sa vykazuje okamžite vo výkaze ziskov a strát ako prínos z výhodnej kúpy.

Goodwill sa prvotne vykáže na strane aktív v obstarávacej cene a následne sa ocení obstarávacou cenou mínus kumulované straty zo zníženia hodnoty. Pri posudzovaní zníženia hodnoty sa goodwill rozdelí medzi všetky jednotky vytvárajúce peňažné prostriedky skupiny, pri ktorých sa predpokladá, že budú získavať zo synergií z podnikovej kombinácie. Zníženie hodnoty goodwillu sa posudzuje ročne alebo častejšie, ak existujú náznaky možného zníženia hodnoty jednotky. Ak je návratná hodnota jednotky vytvárajúcej peňažné prostriedky menšia než účtovná hodnota danej jednotky, strata zo zníženia hodnoty sa použije najprv na zníženie účtovnej hodnoty goodwillu prideleného danej jednotke a potom sa pomerne rozdelí na ostatné aktíva jednotky podľa účtovnej hodnoty jednotlivých aktív danej jednotky. Vykázaná strata zo zníženia hodnoty goodwillu sa v nasledujúcom období neznižuje. Pri predaji dcérskej spoločnosti sa príslušná suma goodwillu zahrnie do zisku, resp. straty z predaja.

V rámci konsolidácie sa eliminovali všetky transakcie, zostatky a nerealizované zisky a straty z transakcií v rámci skupiny.

Menšinové podiely ostatných investorov na čistých aktívach konsolidovaných dcérskych spoločností sa vykazujú samostatne od vlastného imania skupiny. Menšinový podiel predstavuje pomernú časť reálnej hodnoty majetku a záväzkov dcérskej spoločnosti k dátumu jej nadobudnutia upravený o menšinový podiel na ziskoch a stratách po tomto dátume. Strata pripadajúca na menšinový podiel, ktorá prevyšuje hodnotu menšinového podielu na vlastnom imaní dcérskej spoločnosti, sa zúčtuje s podielom skupiny okrem sumy, ktorá predstavuje záväzné ručenie menšinových podielnikov a môže predstavovať dodatočnú investíciu na krytie strát.

SEOYON E-HWA AUTOMOTIVE SLOVAKIA s.r.o.
POZNÁMKY KU KONSOLIDOVANÝM FINANČNÝM VÝKAZOM
za rok končiaci sa 31. decembra 2023
(v celých EUR)

Obstaranie podielov v dcérskych spoločnostiach od spoločností pod spoločnou kontrolou sa účtuje metódou „pooling podielov“. Rozdiel medzi obstarávacou cenou investície a podielom skupiny na účtovnej hodnote majetku a záväzkov obstarávaného subjektu k dátumu obstarania sa účtuje priamo do vlastného imania, položky „Nerozdelený zisk“. Menšinový podiel predstavuje pomernú časť účtovnej hodnoty majetku a záväzkov dcérskej spoločnosti k dátumu jej nadobudnutia upravený o menšinový podiel na ziskoch a stratách po tomto dátume.

20.1.2020 Skupina obstarala obchodné podiely 3 firiem: SUMMIT AUTOTECH Slovakia SLD s.r.o., Summit Autotech Slovakia, s.r.o. Dubnica nad Váhom, Summit Autotech Poland. Týmto nákupom Spoločnosť získala väčšinový podiel na ich základnom imaní. Dňa 13.9.2022 bol zakúpený 0,5% obchodný podiel spoločnosti Integrated Management Consulting s.r.o Bratislava vo výške 750 EUR.

Zoznam konsolidovaných dcérskych spoločností v skupine je nasledovný:

Názov	Krajina založenia	Vlastnícky podiel %		Hlasovacie práva %		Predmet činnosti
		2023	2022	2023	2022	
SEOYON E-HWA AUTOMOTIVE POLAND Sp.z o.o.	Poľsko	100	100	100	100	Výroba komponentov v automobilovom priemysle
SEOYON E-Hwa Automotive Czech s.r.o.	Česká republika	100	100	100	100	Obchodná činnosť
BEST AUTOTECH Sp. z o.o.. (Summit Autotech Poland sp. z o.o.)	Poľsko	99,9999835	99,9999835	99,9999835	99,9999835	Výroba komponentov v automobilovom priemysle
APIS PLASTIC Slovakia s.r.o. (SUMMIT AUTOTECH Slovakia DCA s.r.o.)	Slovenská republika	99,970	99,970	99,970	99,970	Výroba komponentov v automobilovom priemysle
SUMMIT AUTOTECH Slovakia SLD s.r.o.	Slovenská republika	99,987	99,987	99,987	99,987	Výroba komponentov v automobilovom priemysle

v. Významné účtovné odhady a kľúčové zdroje neistoty pri odhadoch

Pri uplatňovaní účtovných zásad spoločnosti, ktoré sú opísané v bode 2, použila spoločnosť nasledovné rozhodnutia a východiskové predpoklady týkajúce sa budúceho vývoja a iné kľúčové zdroje neistoty pri odhadoch k dátumu súvahy, s ktorými súvisí značné riziko významných úprav účtovnej hodnoty majetku a záväzkov počas nasledujúceho obdobia, alebo ktoré majú najzávažnejší vplyv na sumy vykázané vo finančných výkazoch.

Odhady a súvisiace predpoklady sa priebežne prehodnocujú. Úpravy účtovných odhadov sa vykazujú v období, v ktorom sa vykonali, pokiaľ má daná úprava vplyv len na toto obdobie, alebo v období, v ktorom sa vykonala úprava, a v budúcich obdobiach, pokiaľ má daná úprava vplyv na bežné a budúce obdobia.

Nižšie sú uvedené významné úsudky, ktoré vedenie vykonalo pri uplatňovaní účtovných zásad, a kľúčové zdroje neistoty pri odhadoch, pri ktorých vzniká významné riziko, že spôsobia významné úpravy účtovných hodnôt aktív a záväzkov.

Zníženie hodnoty budov, stavieb, strojov, zariadení

Na základe vyhodnotenia súčasného využívania majetku a očakávaných budúcich výnosov spoločnosť identifikovala zníženie hodnoty budov, stavieb, strojov a zariadení vo výške 476 238 EUR k 31. decembru 2023. Ďalšie úpravy z titulu zníženia hodnoty majetku možno budú potrebné v budúcnosti, ak by sa výrazne znížila úroveň výroby a tržieb. V súčasnosti vedenie predpokladá, že úroveň výroby a tržieb bude zachovaná počas celého obdobia ekonomickej životnosti budov, stavieb, strojov a zariadení. Ďalšie podrobnosti sú uvedené v pozn. 3.

Odpisy

Vedenie skupiny používa pri určení ekonomickej životnosti budov, stavieb, strojov a zariadení, a nehmotného majetku odhady. Spôsob a doba odpisovania sú uvedené v poznámke 2.b. Skupina na konci každého roka prehodnocuje odhadovanú ekonomickú životnosť budov, stavieb, strojov a zariadení, a nehmotného majetku.

Skupina počas roka účtovného obdobia prehodnotila životnosť niektorých skupín hmotného majetku. Skrátene životnosti malo dopad na zvýšenie odpisov o 833 tisíc EUR v roku 2022 a o 204 tisíc EUR v roku 2023.

SEOYON E-HWA AUTOMOTIVE SLOVAKIA s.r.o.
POZNÁMKY KU KONSOLIDOVANÝM FINANČNÝM VÝKAZOM
za rok končiaci sa 31. decembra 2023
(v celých EUR)

Rezerva na reklamácie

Skupina tvorí rezervu na reklamácie dielov predaných počas predchádzajúcich piatich rokov nakoľko skupina garantuje 5-ročnú záruku. Jej výška je odhadnutá na základe zrealizovaných reklamácií z predchádzajúcich rokov.

Rezerva na odchodné

Spoločnosť používa poistno-matematický model na výpočet zamestnaneckých pôžitkov, v ktorom zohľadňuje očakávanú fluktuáciu zamestnancov, rast miezd, diskontný faktor a všetky požitky, ktoré plánuje vyplatiť zamestnancom.

3. BUDOVY, STAVBY, STROJE A ZARIADENIA

Budovy, stavby, stroje a zariadenia pozostávajú z týchto položiek:

	<i>Pozemky</i>	<i>Budovy a stavby</i>	<i>Stroje a zariadenia</i>	<i>Nedokončené investície a preddavky na budovy, stavby, stroje a zariadenia</i>	<i>Celkom</i>
Obstarávacia cena k 1. 1. 2022	3 903 163	69 089 961	119 971 757	675 062	193 639 944
Prírastky	89 515	1 310 591	4 816 420	3 235 682	9 452 208
Úbytky	-	-	(8 119 173)	(44 252)	(8 163 425)
Prevody	-	1 701	446 919	(448 620)	-
Obstarávacia cena k 31. 12. 2022	3 992 679	70 402 253	117 115 923	3 417 873	194 928 727
Oprávky a OP k 1. 1. 2022	-	13 425 302	69 815 417	-	83 240 719
Prírastky	-	1 918 588	9 964 335	-	11 882 923
Tvorba / (Rozpustenie) opravnej položky	-	408 960	475 846	150 000	1 034 806
Vyradenie	-	-	(8 050 693)	-	(8 050 693)
Oprávky a OP k 31. 12. 2022	-	15 752 849	72 204 906	150 000	88 107 755
Zostatková hodnota k 1. 1. 2022	3 903 163	55 664 659	50 156 340	675 062	110 399 225
Zostatková hodnota k 31. 12. 2022	3 992 679	54 649 404	44 911 017	3 267 873	106 820 973
Obstarávacia cena k 1. 1. 2023	3 992 679	70 402 253	117 115 923	3 417 873	194 928 727
Prírastky	587 555	427 631	6 532 826	10 922 546	18 470 558
Úbytky	-	-	(5 185 972)	(4 670)	(5 190 642)
Prevody	-	345 609	2 482 453	(2 873 780)	(45 717)
Obstarávacia cena k 31. 12. 2023	4 580 234	71 175 493	120 945 230	11 461 970	208 162 927
Oprávky a OP k 1. 1. 2023	-	15 752 849	72 204 906	150 000	88 107 755
Prírastky	-	1 978 438	9 427 028	-	11 405 466
Tvorba / (Rozpustenie) opravnej položky	-	-	-	-	-
Vyradenie	-	-	(5 104 462)	-	(5 104 462)
Oprávky a OP k 31. 12. 2023	-	17 731 287	76 527 472	150 000	94 408 759
Zostatková hodnota k 1. 1. 2023	3 992 679	54 649 404	44 911 017	3 267 873	106 820 973
Zostatková hodnota k 31. 12. 2023	4 580 234	53 444 206	44 417 758	11 311 970	113 754 168

V roku 2023 spoločnosť zaraďovala stroje a zariadenia, ktoré sa nakupovali v dôsledku zavedenia nového projektu SX2e a taktiež výstavba novej haly v Čadci. Obstarávaný dlhodobý hmotný majetok zahŕňa rozšírenie kapacít a nové stroje a zariadenia v dôsledku týchto projektov.

V roku 2022 z dôvodu nepotrebnosti resp. skončenia životnosti najmä v súvislosti so skončenými projektami ako starý Sportage a starý Ceed bol vyradený majetok v obstarávacej cene 8 163 425 EUR so zostatkovou cenou 112 732 EUR. Na budovy v Sládkovičove, ktoré sa nevyužívajú produktívne, sa vytvorila pomocou znaleckého posudku opravná položka vo výške 408 960 EUR. V súvislosti s tým, sa na stroje nachádzajúce najmä v Sládkovičove vytvorila opravná položka 264 618 EUR. Celkovo boli vytvorené opravné položky v sume 1 034 806 EUR.

Na budovu a pozemky v Považskej Bystrici, v Dubnici nad Váhom, Sládkovičove a Čadci a stroj Injection v zostatkovej hodnote 39 629 946 EUR bolo zriadené záložné právo v prospech banky na zabezpečenie investičného úveru vo výške, ako sa uvádza v pozn. 11.

SEOYON E-HWA AUTOMOTIVE SLOVAKIA s.r.o.
POZNÁMKY KU KONSOLIDOVANÝM FINANČNÝM VÝKAZOM
za rok končiaci sa 31. decembra 2023
(v celých EUR)

Spôsob poistenia dlhodobého majetku

<i>Predmet poistenia</i>	<i>Druh poistenia</i>	<i>Názov a sídlo poisťovne</i>	<i>Poistná suma v EUR</i>
Technológia a budovy	proti všetkým rizikám	Allianz SP (SK) + Ergo Hestia (PL)	202 784 825

4. NEHMOTNÝ MAJETOK

Nehmotný majetok pozostáva z týchto položiek:

	<i>Oceniteľné práva, náklady na vývoj</i>	<i>Softvér</i>	<i>Nedokončené investície a preddavky na nehmotný majetok</i>	<i>Celkom</i>
Obstarávacia cena k 1. 1. 2022	2 707 375	1 519 806	52 594	4 279 774
Prírastky	-	159 549	12 403	171 952
Úbytky	(2 707 375)	-	-	(2 707 375)
Prevody	-	52 594	(52 594)	-
Obstarávacia cena k 31. 12. 2022	-	1 731 948	12 403	1 744 351
Oprávky a OP k 1. 1. 2022	1 749 767	1 296 348	-	3 046 116
Prírastky	331 688	122 154	-	453 842
Tvorba / (Rozpustenie) opravnej položky	-	-	-	-
Vyradenie	(2 081 455)	-	-	(2 081 455)
Oprávky a OP k 31. 12. 2022	-	1 418 503	-	1 418 503
Zostatková hodnota k 1. 1. 2022	957 607	223 458	52 594	1 233 658
Zostatková hodnota k 31. 12. 2022	-	313 446	12 403	325 848
Obstarávacia cena k 1. 1. 2023	-	1 731 948	12 403	1 744 351
Prírastky	-	105 086	41 930	147 017
Úbytky	-	(74)	-	(74)
Prevody	-	58 121	(12 403)	45 717
Obstarávacia cena k 31. 12. 2023	-	1 895 081	41 930	1 937 011
Oprávky a OP k 1. 1. 2023	-	1 418 503	-	1 418 503
Prírastky	-	138 423	-	138 423
Tvorba / (Rozpustenie) opravnej položky	-	-	-	-
Vyradenie	-	-	-	-
Oprávky a OP k 31. 12. 2023	-	1 556 925	-	1 556 925
Zostatková hodnota k 1. 1. 2023	-	313 446	12 403	325 848
Zostatková hodnota k 31. 12. 2023	-	338 156	41 930	380 086

V roku 2023 bol obstaraný len softvér v hodnote 105 086 EUR. V roku 2022 nehmotný majetok s obstarávacou cenou 2 707 375 EUR a so zostatkovou cenou 957 607 EUR bol vyradený z dôvodu nepriňatia ekonomických úžitkov. Išlo o vývojové práce na projektoch AUDI, Crafter a Ceed, oceníteľné práva.

5. DLHODOBÝ NEHMOTNÝ MAJETOK A DLHODOBÝ HDMOTNÝ MAJETOK OBSTARANÝ FORMOU LÍZINGU

5.1. Stav Aktív s právom na užívanie ku koncu bežného obdobia:

Položka	Nehnuteľnosti	Dopravné prostriedky	Stroje a zariadenia	Pozemky	Celkom
Obstarávacia cena	-	1 611 667	265 251	68 796	1 945 714
Oprávky	-	(852 946)	(182 423)	(9 763)	(1 045 132)
Opravná položka	-	-	-	-	-
Čistá účtovná hodnota	-	758 721	82 828	59 033	900 582

SEOYON E-HWA AUTOMOTIVE SLOVAKIA s.r.o.
POZNÁMKY KU KONSOLIDOVANÝM FINANČNÝM VÝKAZOM
za rok končiaci sa 31. decembra 2023
(v celých EUR)

5.2. Zmeny Aktív s právom na užívanie v bežnom období:

Položka	Nehnutelnosti	Dopravné prostriedky	Stroje a zariadenia	Pozemky	Celkom
Počiatočná zostatková hodnota	-	679 479	135 879	59 927	875 284
Prírastky	-	421 876	-	-	421 876
Odpisy	-	(327 160)	(53 050)	(894)	(381 105)
Vyradenie	-	(15 474)	-	-	(15 474)
Transfer do Budovy, stavby, stroje a zariadenia po splatení záväzku	-	-	-	-	-
Tvorba / (Rozpustenie) opravnej položky	-	-	-	-	-
Konečná zostatková hodnota	-	758 721	82 828	59 033	900 582

5.3. Prehľad záväzkov z lízingu:

Položka	31.12.2023	31.12.2022
Krátkodobé záväzky z lízingu	321 851	321 429
Dlhodobé záväzky z lízingu	535 159	508 071
Spolu	857 010	829 500

Položka	Krátkodobé záväzky z leasingu			Dlhodobé záväzky z leasingu		
	Nominálna hodnota	Diskontná časť (úroky)	Účtovná hodnota	Nominálna hodnota	Diskontná časť (úroky)	Účtovná hodnota
Nehnutelnosti	-	-	-	-	-	-
Dopravné prostriedky	289 721	20 888	268 833	529 774	27 699	502 075
Stroje a zariadenia	56 136	3 119	53 017	33 682	598	33 084
Pozemky	-	-	-	-	-	-
Spolu	345 857	24 007	321 851	563 456	28 297	535 159

Uhradené peňažné prostriedky z lízingových zmlúv:

Položka	Výdavky
Úhrada istiny	379 094
Zaplatené úroky	27 935
Spolu	407 030

Analýza splatnosti lízingových záväzkov

Položka	Účtovná hodnota	Splatné do 1 roka	Splatné do 3 rokov	Splatné do 5 rokov	Spolu
Záväzky z lízingu celkom	857 010	321 851	396 936	138 223	857 010

5.4. Sumy účtované v Konsolidovanom výkaze súhrnných ziskov a strát:

Položka	Bežné obdobie
Odpisy a amortizácia	381 105
Úroky účtované do nákladov (Nákladové úroky)	27 935
Platby krátkodobých lízingov (Spotrebovaný materiál a služby)	43 681
Platby lízingov, pri ktorých má podkladové aktívum nízku hodnotu (Spotrebovaný materiál a služby)	37 867
Variabilné platby nezahrnuté v lízingových záväzkoch	-
Spolu	490 588

SEOYON E-HWA AUTOMOTIVE SLOVAKIA s.r.o.
POZNÁMKY KU KONSOLIDOVANÝM FINANČNÝM VÝKAZOM
za rok končiaci sa 31. decembra 2023
(v celých EUR)

6. OSTATNÝ MAJETOK

Ostatný majetok pozostáva z týchto položiek:

	31. december 2023	31. december 2022
Dlhodobé pohľadávky	65 014	57 990
Krátkodobé pohľadávky	41 872	-
Poskytnuté pôžičky	97 897	352 402
Náklady budúcich období	794 936	674 935
Príjmy budúcich období	697 854	626 459
Celkom ostatný majetok	1 697 573	1 711 786
<i>z toho: ostatný obežný majetok</i>	<i>1 383 472</i>	<i>1 558 128</i>
Celkom ostatný dlhodobý majetok	314 101	153 658

Náklady budúcich období predstavujú k 31. decembru 2023 najmä výdavky na rôzne služby platené vopred, ako napríklad: poisťné, služby výpočtovej techniky, školné a nájomné. Najvýznamnejšou položkou dlhodobých nákladov budúcich období je implementácia softvérov a certifikácií. Príjmy budúcich období predstavujú k 31. decembru štátnu pomoc na plyn, retro na zákazníkov. Najvyššiu sumu tvorí JLR retro 613 803 EUR, ktoré bolo potvrdené z firmy Jaguar Land Rover a to na materiál v sume 574 221 EUR a na energie v sume 39 582 EUR, ktoré sme obdržali v marci 2024. Voči spoločnosti Seoyon Europe, s.r.o. skupina v roku 2023 splatila poskytnutú pôžičku vo výške 295 800 EUR. K 31.12.2023 evidujeme pôžičky vo výške 97 897 EUR voči zamestnancom.

7. ZÁSoby

Zásoby pozostávajú z nasledujúcich položiek:

	31. december 2023	31. december 2022
Materiál a suroviny	28 501 571	29 342 743
Nedokončená výroba	1 298 891	1 615 910
Výrobky	3 696 858	3 855 374
Tovar kúpený s cieľom ďalšieho predaja	7 545 781	758 245
Opravná položka	(1 987 881)	(2 786 823)
Celkom	39 055 220	32 785 449

Hodnota zásob je znížená o odpis z titulu znehodnotenia vo výške 1 987 881 EUR (31. december 2022: 2 786 823 EUR). K 31. decembru 2023 je zmena tejto hodnoty z titulu zníženia hodnoty zásob na čistú realizovateľnú hodnotu vo výške 204 228 EUR (rok 2022: 503 229 EUR).

Spôsob poistenia zásob

Predmet poistenia	Druh poistenia	Názov a sídlo poisťovne	Poisťná suma v EUR
Zásoby	Proti všetkým rizikám	ALLIANZ SP (SK) + Ergo Hestia (PL) + Collonade	21 548 882
Výrobky	Prevádzková zodpovednosť, vadný výrobok, regresné náhrady – poistenie zodpovednosti za škodu	ALLIANZ SP (SK)	500 000

SEOYON E-HWA AUTOMOTIVE SLOVAKIA s.r.o.
POZNÁMKY KU KONSOLIDOVANÝM FINANČNÝM VÝKAZOM
za rok končiaci sa 31. decembra 2023
(v celých EUR)

8. POHLÁDÁVKY Z OBCHODNÉHO STYKU A OSTATNÉ POHLÁDÁVKY

Pohľadávky z obchodného styku a ostatné pohľadávky pozostávajú z nasledujúcich položiek:

	31. december 2023	31. december 2022
Pohľadávky z obchodného styku	40 552 502	46 006 020
Ostatné pohľadávky	-	-
Poskytnuté preddávky	721 357	496 011
Daňové pohľadávky	6 490 946	7 894 979
Ostatný finančný majetok	-	-
Celkom	47 764 804	54 397 009

Daňové pohľadávky predstavujú pohľadávky z titulu DPH - nadmerné daňové odpočty najmä v Poľsku.

Členenie pohľadávok z obchodného styku celkom vrátane skupiny:

	31. december 2023		Celkom
	do lehoty	po lehote	
Krátkodobé pohľadávky			
do 3 mesiacov	40 263 365	56 281	40 319 646
3-9 mesiacov		49 651	49 651
nad 9 mesiacov		183 205	183 205
Celkom	40 263 365	289 136	40 552 502

Opravná položka k pohľadávkam bola tvorená vo výške 189 911 EUR.

	31. december 2022		Celkom
	do lehoty	po lehote	
Krátkodobé pohľadávky			
do 3 mesiacov	43 043 121	38 482	43 081 603
3-9 mesiacov		2 770 476	2 770 476
nad 9 mesiacov		153 940	153 940
Celkom	43 043 121	2 962 898	46 006 020

K 31.12.2022 vykazujeme neuhradenú pohľadávku voči Jaguar Land Rover Limited za formy po lehote splatnosti 3-9 mesiacov vo výške 2 687 tis. EUR. K tejto pohľadávke nebola tvorená opravná položka, pretože bola uhradená v januári 2023.

Opravná položka k pohľadávkam bola tvorená vo výške 176 905 EUR.

9. PENIAZE A BANKOVÉ ÚČTY

	31. december 2023	31. december 2022
Pokladne	11 914	20 729
Ceniny	15 616	42 000
Bežné bankové účty a peniaze na ceste	16 023 002	9 636 184
Celkom	16 050 532	9 698 913
Peniaze a peňažné ekvivalenty vo výkaze peňažných tokov	16 050 532	9 698 913

Skupina obdržala v decembri 2023 vo výške 7.6 mil. EUR z HMMC za NX4 PE formy avšak platba do HQ Korea bola až v prvom januárovom týždni v 2024.

SEOYON E-HWA AUTOMOTIVE SLOVAKIA s.r.o.
POZNÁMKY KU KONSOLIDOVANÝM FINANČNÝM VÝKAZOM
za rok končiaci sa 31. decembra 2023
(v celých EUR)

10. VLASTNÉ IMANIE

Základné imanie pozostáva z upísaného vkladu jediným spoločníkom SEOYON E-HWA CO.Ltd Korea vo výške 40 203 646 EUR. Oproti roku 2022 jeho výška nebola zmenená. Základné imanie spoločnosti bolo celé upísané a splatené.

Zákonný rezervný fond nie je podľa stanov spoločnosti určený na rozdelenie a môže sa použiť na krytie straty alebo zvýšenie základného imania. Štatutárny orgán má v úmysle zisk bežného obdobia použiť na tvorbu rezervného fondu v povinnom prúdele a zbytok bude preúčtovaný na nerozdelený zisk minulých období.

11. ÚVERY

Úvery pozostávajú z nasledujúcich položiek:

Krátkodobé a dlhodobé úročené úvery zahŕňajú:

<i>Položka</i>	<i>Mena</i>	<i>Dátum splatnosti</i>	<i>Suma istiny v príslušnej mene k 31. decembru 2023</i>	<i>Suma istiny v príslušnej mene k 31. decembru 2022</i>
Dlhodobé bankové úvery SK	EUR	30.6.2028	2 100 000	0
Krátkodobá časť dlhodobého úveru SK	EUR	30.6.2028	600 000	3 300 000
Dlhodobé bankové úvery SK	EUR	30.6.2027	5 965 870	0
Krátkodobá časť dlhodobého úveru SK	EUR	30.6.2027	2 572 917	10 903 421
Dlhodobé bankové úvery SK	EUR	31.12.2027	2 250 000	3 000 000
Krátkodobá časť dlhodobého úveru SK	EUR	31.12.2027	750 000	750 000
Krátkodobá časť dlhodobých úverov PL	EUR	30.9.2023	0	3 238 500
Dlhodobá časť bankového úveru PL	EUR	6.5.2025	380 000	1 640 000
Krátkodobá časť dlhodobých úverov PL	EUR	6.5.2025	1 365 000	1 260 000
Dlhodobá časť bankového úveru PL	EUR	31.12.2024	0	2 125 000
Krátkodobá časť dlhodobých úverov PL	EUR	31.12.2024	2 300 000	2 100 000
Krátkodobé bankové úvery SK	EUR	31.1.2024	817	1 152
Krátkodobé bankové úvery SK	EUR	20.1.2024	78	920
Krátkodobé bankové úvery PL	EUR	31.10.2018	520 028	520 028
			18 804 710	28 839 022

Neuhradené úroky vo výške 520 028 EUR sú to úroky z pôžičky pôvodného vlastníka KOAM PACIFIC Co, LTD poskytnutej spoločnosti BEST Autotech Poland spzoo (vtedy KOAM spzoo) za obdobie apríl 2016 až október 2018. Samotná úhrada je v sporovom konaní v Katowiciach. Podľa vyjadrenia právnikov zo spoločnosti Wardynski je viac pravdepodobné, že budeme musieť uvedenú sumu uhradiť.

<i>Názov</i>	<i>31. december 2023</i>	<i>31. december 2022</i>
Dlhodobé úvery v EUR	10 695 870	6 765 000
Dlhodobé úvery v PLN	-	-
Dlhodobé úvery celkom	10 695 870	6 765 000
Krátkodobé úvery v EUR	8 108 840	22 074 022
Krátkodobé úvery v PLN	-	-
Krátkodobé úvery celkom	8 108 840	22 074 022
Úročené úvery celkom	18 804 710	28 839 022

Úverové zmluvy s bankami sú uzatvorené na základe bežných trhových podmienok.

Reálna hodnota úverov a pôžičiek skupiny sa približne rovná ich účtovnej hodnote. Reálna hodnota predstavuje peňažné toky diskontované s použitím úrokovej sadzby, ktorú by podľa predpokladu vedenia spoločnosti bolo možné získať v deň zostavenia účtovnej závierky.

Na zabezpečenie úverov v hodnote 18 804 710 EUR (a kontokorentu, ktorý nebol k 31. decembru 2023 čerpaný) bolo v prospech banky zriadené záložné právo na budovu a pozemky v Považskej Bystrici, v Dubnici n. V., Čadci, Sládkovičove a na Injection stroj v zostatkovej cene majetku 39 629 946 EUR v prospech VUB banky a Tatrabanky.

SEOYON E-HWA AUTOMOTIVE SLOVAKIA s.r.o.
POZNÁMKY KU KONSOLIDOVANÝM FINANČNÝM VÝKAZOM
za rok končiaci sa 31. decembra 2023
(v celých EUR)

Na pohľadávky z obchodného styku bolo v prospech banky zriadené záložné právo ako zabezpečovací prostriedok voči všetkým úverovým rámcom.

Na obchodné pohľadávky voči KIA Motors Slovakia s.r.o. (KIA), Hyundai Motor Manufacturing Czech s.r.o. (HMMC), Mobis Slovakia s.r.o. vo výške 23 072 197 EUR bolo v prospech banky zriadené záložné právo ako zabezpečovací prostriedok voči všetkým úverovým rámcom.

Záložné právo na budovu a pozemky v Považskej Bystrici a v Dubnici nad Váhom v prospech Tatra Banky a.s. slúži aj na zabezpečenie úveru dcérskej spoločnosti SEOYON E-HWA AUTOMOTIVE POLAND sp. Z.o.o. vo výške 1 745 000 EUR.

12. REZERVY

	31. december 2023	31. december 2022
Stav k 1. januáru	1 574 641	407 299
Tvorba rezervy počas roka	424 146	1 210 425
Použitie rezervy počas roka	220 117	43 083
Stav k 31. decembru	1 778 670	1 574 641
<i>z toho: krátkodobá časť</i>	<i>454 928</i>	<i>431 790</i>

Rezerva na reklamácie sa vzťahuje na diely predané počas predchádzajúcich piatich rokov nakoľko garantujeme 5-ročnú záruku. Jej výška je odhadnutá na základe reklamácií z predchádzajúcich rokov. Od roku 2022 Spoločnosť prehodnotila riziko, že prefaktúracia nebude možná na dodávateľa z dôvodu zániku resp. insolventnosti vzhľadom na dlhý horizont záruky na reklamácie a preto tvorí rezervu na hrubé reklamácie od zákazníka bez očistenia prefaktúrací na dodávateľov.

	31. december 2023	31. december 2022
Rezervy na odchodné	480 598	212 515
Rezervy na reklamácie	843 145	930 336
Dlhodobá časť celkom	1 323 742	1 142 851
Rezervy na odchodné	102 307	50 181
Rezervy na reklamácie	352 621	381 609
Krátkodobá časť celkom	454 928	431 790
Rezervy celkom	1 778 670	1 574 641

13. ZÁVÄZKY Z OBCHODNÉHO STYKU A OSTATNÉ ZÁVÄZKY

	31. december 2023	31. december 2022
Závazky z obchodného styku	48 511 063	36 688 129
Závazky voči zamestnancom	2 173 856	1 995 106
Závazky zo sociálneho zabezpečenia	2 322 271	1 168 494
Daňové záväzky a dotácie	5 168 528	5 236 180
Závazky so sociálneho fondu	160 330	113 676
Výdavky / Výnosy budúcich období	4 356 432	3 714 026
Ostatné záväzky	6 955 007	8 403 207
Celkom	69 647 488	57 318 818

Sociálny fond bol tvorený na ťarchu nákladov vo výške 571 925 EUR (31. december 2022: 673 623 EUR). Sociálny fond bol čerpaný na regeneráciu pracovných síl, stravovanie, cestovné, kultúrnu činnosť, športovú rehabilitáciu, zdravotnú starostlivosť. Za rok 2023 sumu 6 191 130 EUR z ostatných záväzkov tvorí záloha firme HMMC za SX2e EV tooling. V roku 2023 to bola suma 4 605 334 EUR.

Členenie záväzkov z obchodného styku a ostatných záväzkov celkom vrátane skupiny:

	31. december 2023	31. december 2022
Závazky do lehoty splatnosti	64 017 073	55 955 873
Závazky po lehote splatnosti	5 630 415	1 362 945
Celkom	69 647 488	57 318 818

SEOYON E-HWA AUTOMOTIVE SLOVAKIA s.r.o.
POZNÁMKY KU KONSOLIDOVANÝM FINANČNÝM VÝKAZOM
za rok končiaci sa 31. decembra 2023
(v celých EUR)

Krátkodobé záväzky zahŕňajú záväzky voči materskej spoločnosti v celkovej výške 20 403 453 EUR (k 31. decembru 2022 vo výške 10 679 825 EUR). Z týchto záväzkov je podľa pôvodných obchodných podmienok po lehote splatnosti časť v celkovej sume 3 584 163 EUR (k 31. decembru 2022 vo výške nula EUR), avšak materská spoločnosť nepožaduje ich okamžité splatenie a používa to ako formu financovania v rámci skupiny. Ostatné záväzky obsahujú prijatú zálohu od HMMC v sume 6 191 130 EUR na SX2e EV formy za rok 2023 a v sume 4 605 334 EUR za rok 2022.

14. PREDAJ VLASTNÝCH VÝROBKOV, SLUŽIEB A TOVARU

	<i>Rok končiaci sa</i>	
	<i>31. december 2023</i>	<i>31. december 2022</i>
Tovar	33 867 521	39 912 253
Výrobky	426 254 067	375 429 675
Služby	1 236 366	660 287
Výnosy z predaja materiálu	9 320 942	8 345 631
Celkom	470 678 896	424 347 846

Tržby za vlastné výrobky a tovar sú z väčšej miery za predaj interiérových častí do vozidiel a predaj foriem. 96 % tržieb je generovaných zákazníkmi: KIA Motors Slovakia s.r.o. (KIA), Hyundai Motor Manufacturing Czech s.r.o. (HMMC), Mobis Slovakia s.r.o. a Mobis Automotive Czech s.r.o.

	<i>Rok končiaci sa</i>	
	<i>31. december 2023</i>	<i>31. december 2022</i>
Geografické členenie výnosov		
Slovensko	249 893 071	221 898 526
Česká republika	200 786 436	182 155 959
Poľská republika	13 537 393	12 266 022
Ostatné krajiny – Veľká Británia	6 461 997	8 027 338
Celkom	470 678 896	424 347 846

15. SPOTREBOVANÝ MATERIÁL A SLUŽBY

	<i>Rok končiaci sa</i>	
	<i>31. december 2023</i>	<i>31. december 2022</i>
Spotreba materiálu	295 757 271	243 372 888
Spotreba energií	6 909 976	10 504 591
Spotreba tovaru	31 403 884	36 952 933
Služby	37 356 045	33 009 400
Spotrebovaný materiál a služby, celkom	371 427 176	323 839 812

16. OSOBNÉ NÁKLADY

Osobné náklady pozostávajú z nasledujúcich položiek:

	<i>Rok končiaci sa</i>	
	<i>31. decembra 2023</i>	<i>31. decembra 2022</i>
Mzdové náklady	54 067 925	44 527 169
z toho personálny lízing	19 547 821	15 469 291
Náklady na sociálne zabezpečenie	8 948 192	7 478 785
Ostatné osobné náklady	3 910 999	3 267 472
Osobné náklady, celkom	66 927 116	55 273 426

Mzdové náklady obsahujú aj náklady agentúrnych pracovníkov. Ich fakturované sadzby zahŕňajú aj náklady na sociálne zabezpečenie a ostatné osobné náklady.

SEOYON E-HWA AUTOMOTIVE SLOVAKIA s.r.o.
POZNÁMKY KU KONSOLIDOVANÝM FINANČNÝM VÝKAZOM
za rok končiaci sa 31. decembra 2023
(v celých EUR)

Priemerný počet pracovníkov je takýto:

	Rok končiaci sa	
	31. decembra 2023	31. decembra 2022
Robotníci a administratívni pracovníci (kmeňoví)	1 920	1 747
Robotníci a administratívni pracovníci (agentúri)	997	868
Riadiaci pracovníci	67	66
Priemerný počet pracovníkov, celkom	2 984	2 681

17. OSTATNÉ PREVÁDZKOVÉ NÁKLADY/(VÝNOSY)

Ostatné prevádzkové náklady/(výnosy) pozostávajú z nasledujúcich položiek:

	Rok končiaci sa	
	31. decembra 2023	31. decembra 2022
Strata/(zisk) z predaja budov, stavieb, strojov a zariadení	(25 808)	(66 504)
Reklamačné náklady	177 611	1 182 569
Dane a poplatky	853 511	774 623
Dary	5 800	7 477
Odpis pohľadávok	12 223	127 091
Poistné	173 821	165 828
Ostatné náklady/(výnosy), netto	(260 794)	159 861
Ostatné prevádzkové náklady/(výnosy) celkom, netto	936 364	2 350 946

18. KURZOVÉ ROZDIELY

	Rok končiaci sa	
	31. decembra 2023	31. decembra 2022
Kurzové zisky	1 728 118	481 846
Kurzové straty	35 679	571 450
Kurzové rozdiely celkom, netto	1 692 439	(89 604)

Kurzové rozdiely súvisia prevažne z operácií v Poľsku a Čechách ako napr. DPH, mzdy, prevádzkové náklady.

19. OSTATNÉ FINANČNÉ (VÝNOSY)/NÁKLADY

	Rok končiaci sa	
	31. decembra 2023	31. decembra 2022
Ostatné finančné výnosy	-	-
Ostatné finančné náklady	54 790	49 300
Ostatné finančné výnosy/(náklady) celkom, netto	(54 790)	(49 300)

Ostatné finančné náklady predstavujú bankové poplatky.

20. DAŇ Z PRÍJMOV

20.1. Daň z príjmov

Daň z príjmov pozostáva z nasledujúcich položiek:

	Rok končiaci sa	
	31. decembra 2023	31. decembra 2022
Splatná daň	3 055 515	5 998 510
Odložená daň	1 620 599	422 723
Celková daň z príjmov	4 676 114	6 421 233

SEOYON E-HWA AUTOMOTIVE SLOVAKIA s.r.o.
POZNÁMKY KU KONSOLIDOVANÝM FINANČNÝM VÝKAZOM
za rok končiaci sa 31. decembra 2023
(v celých EUR)

20.2. Odsúhlasenie dane z príjmov

Odsúhlasenie dane z príjmov vypočítanej zákonnou 21-percentnou sadzbou s daňou z príjmov, ktorá sa účtovala do nákladov, zahŕňa:

	<i>Rok končiaci sa</i>	
	31. decembra 2023	31. decembra 2022
Zisk pred zdanením	20 204 892	28 266 826
Daň pri domácej miere zdanenia 21 %	4 243 027	5 936 033
Vplyv rozdielnych daňových sadzieb dcérskych spoločností pôsobiacich v iných jurisdikciách	<u>(135 928)</u>	<u>(301 451)</u>
Daňový vplyv trvalých rozdielov, netto	569 015	786 650
Umorenie daňovej straty, ku ktorej nebola vykázaná odložená daň	-	-
Daň z príjmov celkom	<u>4 676 114</u>	<u>6 421 233</u>

Reálna sadzba dane sa líši od zákonom stanovenej sadzby dane vo výške 21 % najmä v dôsledku rozdielov v klasifikácii niektorých položiek nákladov a výnosov na účtovné a daňové účely a daňových pravidiel pre skupinu spoločností, ktorá zostavuje konsolidovanú účtovnú závierku v Slovenskej republike. V súčasnej dobe sú spoločnosti na Slovensku povinné podať daňové priznanie samostatne a nie je možné vypracovať spoločné daňové priznanie za skupinu spoločností.

20.3. Odložená daň z príjmov

Odložená daň z príjmov zahŕňa tieto položky:

	31. december 2023	31. december 2022
Pohľadávky	6 447	289
Budovy, stavby, stroje a zariadenia	(4 907 269)	(4 954 194)
Rezervy - zamestnanci a záruky	616 112	1 739 059
Zásoby	785 022	1 268 364
Neumorené daňové straty a štátna pomoc vo forme úľavy na dani z príjmov	-	-
Zníženie hodnoty dlhodobého hmotného majetku	141 451	141 451
Ostatné	588 424	592 581
Odložený daňový záväzok celkom, netto	<u>(2 769 813)</u>	<u>(1 212 450)</u>

Spoločnosť vzájomne nezapočítala odložené daňové pohľadávky a záväzky nakoľko vznikajú v odlišných daňových jurisdikciách.

Odložená daň bola účtovaná len na ťarchu nákladov a zisku.

Nasledujúca tabuľka zobrazuje zostatky odloženej dane pre účely vykázania v súvahe:

	31. december 2023	31. december 2022
Odložená daňová pohľadávka	-	39 445
Odložený daňový záväzok	<u>(2 769 814)</u>	<u>(1 251 895)</u>
Odložený daňový záväzok celkom, netto	<u>(2 769 814)</u>	<u>(1 212 450)</u>

SEOYON E-HWA AUTOMOTIVE SLOVAKIA s.r.o.
POZNÁMKY KU KONSOLIDOVANÝM FINANČNÝM VÝKAZOM
za rok končiaci sa 31. decembra 2023
(v celých EUR)

21. VÝZNAMNÉ TRANSAKČIE SO SPRIAZNENÝMI OSOBAMI

21.1. Spriaznené osoby

Transakcie medzi spoločnosťou a spriaznenými osobami sa uskutočňujú za obvyklých trhových podmienok a obvyklé ceny.

Spoločnosť vykázala voči ostatným spriazneným osobám zostatky a transakcie uvedené v nasledujúcej tabuľke:

	31. decembra 2023	31. decembra 2022
Závazky z obchodného styku – krátkodobé – ostatné spriaznené osoby	22 433 604	11 001 498
<i>z toho voči materskej spoločnosti</i>	<i>20 404 661</i>	<i>10 679 825</i>
Pohľadávky z obchodného styku – krátkodobé – ostatné spriaznené osoby	4 492 440	5 889
<i>z toho voči materskej spoločnosti</i>	<i>1 208</i>	<i>3 330</i>
Spotreba materiálu a služieb za rok – ostatné spriaznené osoby	87 590 099	76 440 881
<i>z toho voči materskej spoločnosti</i>	<i>83 974 593</i>	<i>72 957 058</i>
Výnosy z transakcií za rok – ostatné spriaznené osoby	719 573	215 136
<i>z toho voči materskej spoločnosti</i>	<i>715 389</i>	<i>206 913</i>

Závazky voči materskej spoločnosti nie sú považované po splatnosti a podľa zákona č. 328/1991 o konkurze a vyrovnaní Spoločnosť nespĺňa podmienky likvidácie.

21.2. Mzdy riaditeľov a odmeny za výkon funkcie členov orgánov spoločnosti

Mzdy vyplatené riaditeľom a odmeny za výkon funkcie vyplatené členom orgánov spoločnosti počas roka končiaceho sa 31. decembra 2023 predstavovali sumu 396 890 EUR a počas roka končiaceho sa 31. decembra 2022 sumu 757 523 EUR. Platy a odmeny sú súčasťou osobných nákladov.

22. ZÁVÄZNÉ VZŤAHY A MOŽNÉ ZÁVÄZKY

22.1. Záležitosti súvisiace so životným prostredím

Vedenie spoločnosti je presvedčené, že skupina spĺňa príslušné platné legislatívne predpisy a normy vo všetkých podstatných aspektoch. Neočakáva sa, že skupine vznikne v budúcnosti povinnosť zaplatiť významné pokuty súvisiace so životným prostredím.

22.2. Investičné výdavky

Skupina pripravila investičný plán na rok 2024 vo výške 25 568 tis. EUR pre Slovensko a 3 574 tis. EUR pre Poľsko, z toho už zazmluvnená suma je 19 397 tis. EUR, pričom uhradené v 2023 bolo 5 866 tis. EUR a v 2024 zostáva záväzok 13 531 tis. EUR, avšak realizácia projektov závisí od momentálnej dostupnosti finančných zdrojov a budúcich rozhodnutí vedenia spoločnosti o investičných výdavkoch.

22.3. Dane

Daňové priznania ostávajú otvorené a môžu byť predmetom kontroly počas obdobia piatich rokov. Skutočnosť, že určité obdobie alebo daňové priznanie vzťahujúce sa na toto obdobie bolo kontrolované, nemá vplyv na vylúčenie tohto obdobia z prípadnej ďalšej kontroly počas obdobia piatich rokov. V dôsledku toho sú daňové priznania spoločnosti za roky 2019 až 2023 otvorené a môžu sa stať predmetom kontroly.

22.4. Závazky vyplývajúce z ručenia

Spoločnosť SEOYON E-HWA AUTOMOTIVE SLOVAKIA s.r.o. ručí za úvery spoločnosti SEOYON E-HWA AUTOMOTIVE POLAND vo výške 1 745 000 EUR a spoločnosti BEST AUTOTECH Sp. z o.o. vo výške 2 300 000 EUR a spoločnosť SEOYON E-HWA AUTOMOTIVE POLAND ručí za úvery spoločnosti SEOYON E-HWA AUTOMOTIVE SLOVAKIA s.r.o. vo výške 2 700 000 EUR.

SEOYON E-HWA AUTOMOTIVE SLOVAKIA s.r.o.
POZNÁMKY KU KONSOLIDOVANÝM FINANČNÝM VÝKAZOM
za rok končiaci sa 31. decembra 2023
(v celých EUR)

22.5. Nájomné zmluvy

Spoločnosť SEOYON E-HWA AUTOMOTIVE SLOVAKIA s.r.o. má na operatívny prenájom prenajatých 19 vysokozdvížných vozíkov, 21 osobných motorových vozidiel a 22 multifunkčných printových zariadení. Spoločnosť nemá uzatvorené zmluvy na finančný leasing.

Spoločnosť prenajíma menšie časti výrobných hál svojim subdodávateľom. Nájomné zmluvy sú uzatvorené na dobu neurčitú. Prenajaté časti sa vykazovali v súvahe ako dlhodobý hmotný majetok.

23. RIADENIE FINANČNÝCH RIZÍK

23.1. Riadenie kapitálového rizika

Skupina riadi svoj kapitál tak, aby zabezpečila, že bude schopná pokračovať v činnosti ako zdravo fungujúci podnik s cieľom dosiahnuť optimálny vzťah medzi cudzími a vlastnými zdrojmi. Celková stratégia spoločnosti sa oproti roku 2022 nezmenila.

Ukazovateľ úverovej zaťaženosti :

	31. december 2023	31. december 2022
Dlh (i)	18 804 710	28 839 022
Peniaze a peňažné ekvivalenty	16 050 532	9 698 913
Čistý dlh	2 754 178	19 140 109
Vlastné imanie (ii)	127 790 657	112 262 272
Pomer čistého dlhu k vlastnému imaniu	2%	17%

(i) Dlh sa definuje ako dlhodobé a krátkodobé pôžičky.

(ii) Pozn. 9

23.2. Kategórie finančných nástrojov

	31. december 2023	31. december 2022
Pôžičky a pohľadávky (vrátane peňazí a peňažných ekvivalentov)	63 913 234	64 448 324
Finančný majetok	63 913 234	64 448 324
Bankové úvery vykázané v amortizovaných nákladoch	18 804 710	28 839 022
Závazky z obchodného styku a ostatné záväzky	69 647 488	57 318 818
Finančné záväzky	88 452 198	86 157 840

(1) Faktory finančného rizika

Skupina je vystavená rôznym finančným rizikám, ktoré zahŕňajú dôsledky pohybu kurzov cudzích mien, úrokových sadzieb z úverov a cien komodít. Vo svojom programe riadenia rizika sa skupina sústreďuje na nepredvídateľnosť finančných trhov a snaží sa minimalizovať možné negatívne dôsledky na finančnú situáciu spoločnosti.

(i) Riziko menových kurzov

Skupina pôsobí na medzinárodných trhoch a je vystavená kurzovému riziku z transakcií v cudzích menách, najmä v českých korunách, poľských zlotých a minimum v amerických dolároch.

Účtovná hodnota peňažného majetku a peňažných záväzkov spoločnosti denominovaných v cudzej mene k dátumu súvahy:

	Záväzky		Majetok	
	31. december 2023	31. december 2022	31. december 2023	31. december 2022
USD	2 272	12 470	-	-
CZK	2 678 047	3 272 691	26 749	16 397
PLN	6 845 082	6 343 340	9 836 865	10 336 615
Ostatné	-	4 724	-	-
Celkom	9 525 401	9 633 226	9 863 614	10 353 013

SEOYON E-HWA AUTOMOTIVE SLOVAKIA s.r.o.
POZNÁMKY KU KONSOLIDOVANÝM FINANČNÝM VÝKAZOM
za rok končiaci sa 31. decembra 2023
(v celých EUR)

Nasledujúca tabuľka zobrazuje citlivosť spoločnosti na 10-percentné posilnenie a oslabenie EUR voči USD (2022: 10-percentné), 10-percentné posilnenie a oslabenie EUR voči CZK, 10-percentné posilnenie a oslabenie EUR voči PLN (2022: 10-percentné). Analýza citlivosti zahŕňa peňažné položky denominované v cudzej mene a upravuje ich prepočet na konci účtovného obdobia o uvedenú zmenu výmenných kurzov. Pozitívna hodnota indikuje zvýšenie zisku a iných položiek vlastného imania v prípade oslabenia EUR voči príslušnej mene. V prípade posilnenia EUR voči príslušnej mene by nastal rovnaký, ale opačný vplyv na zisk a iné položky vlastného imania.

	USD		CZK	
	31. december 2023	31. december 2022	31. december 2023	31. december 2022
Zisk/(strata)	(227)	(1 247)	(265 130)	(325 629)
	PLN		GBP	
	31. december 2023	31. december 2022	31. december 2023	31. december 2022
Zisk/(strata)	299 178	399 328	-	(472)

(ii) Riziko pohybu cien komodít

Skupina uzatvorila zmluvy na nákup niektorých surovín a materiálov s pevne stanovenou cenou na obdobie 3 mesiacov s cieľom minimalizovať riziko pohybu cien komodít. Avšak tento materiál tvorí maximálne 20 % vstupov.

(iii) Úrokové riziko

Prevádzkové výnosy a prevádzkové peňažné toky spoločnosti nezávisia vo významnej miere od zmien úrokových sadzieb na trhu. Spoločnosť má úvery úročené pohyblivými úrokovými sadzbami naviazanými na 1M EURIBOR (pozri pozn. 12).

Skupina má úročené cudzie zdroje, z ktorých platí veriteľom pohyblivý úrok a tak pri zmenách trhových úrokových mier môže byť vystavená úrokovému riziku. Avšak vzhľadom na nízky pomer cudzích zdrojov je toto riziko minimálne.

Analýza citlivosti (pozri ďalej) sa stanovila na základe angažovanosti voči úrokovým sadzbám na derivátové a nederivátové nástroje k dátumu súvahy. Pri záväzkoch s variabilnou sadzbou sa analýza vypracovala za predpokladu, že výška neuhradeného záväzku k dátumu súvahy bola neuhradená celý rok.

Keby boli úrokové sadzby o 200 bázických bodov vyššie alebo nižšie (vzhľadom k tomu, že úroky EURIBOR sa blížila k 2%), a všetky ostatné premenné by zostali konštantné, zisk spoločnosti za rok končiaci sa 31. decembra 2023 by sa znížil, resp. zvýšil o 476 tis. EUR (2022: zmena o 587 tis. EUR); to platí najmä pre angažovanosť spoločnosti voči pohyblivým úrokovým sadzbám z bankových úverov.

(iv) Úverové riziko

Úverové riziko zohľadňuje riziko, že zmluvná strana nedodrží svoje zmluvné záväzky, v dôsledku čoho spoločnosť utrpí stratu. Skupina prijala zásadu, že bude obchodovať len s dôveryhodnými zmluvnými partnermi, a že podľa potreby musí získať dostatočné zabezpečenie ako prostriedok na zmiernenie rizika finančnej straty v dôsledku nedodržania záväzkov.

Prípadné peňažné transakcie sa vykonávajú len prostredníctvom renomovaných finančných inštitúcií. Skupina neobmedzila výšku otvorenej pozície voči žiadnej finančnej inštitúcii.

(v) Riziko nedostatočnej likvidity

Obozretné riadenie rizika nedostatočnej likvidity predpokladá udržiavanie dostatočného objemu peňažných prostriedkov a obchodovateľných cenných papierov, dostupnosť financovania prostredníctvom primeraného objemu úverových línií a schopnosť ukončiť otvorené trhové pozície. Spoločnosť udržiava dostatočný objem peňažných prostriedkov.

Nasledujúce tabuľky znázorňujú zostatkovú dobu splatnosti nederivátových finančných záväzkov spoločnosti. Tabuľky boli zostavené na základe nediskontovaných peňažných tokov finančných záväzkov so zohľadnením najskorších možných termínov, keď sa od spoločnosti môže žiadať vyplatenie týchto záväzkov. Tabuľka zahŕňa peňažné toky z úrokov a istiny počas platnosti úverovej zmluvy.

SEOYON E-HWA AUTOMOTIVE SLOVAKIA s.r.o.
POZNÁMKY KU KONSOLIDOVANÝM FINANČNÝM VÝKAZOM
za rok končiaci sa 31. decembra 2023
(v celých EUR)

2023	Vážená priemer. efektívna úroková miera	Do 1 mesiaca	1 – 3 mesiace	Od 3 mesiacov do 1 roka	1 – 5 rokov	5 rokov a viac	Celkom
Bezüročne záväzky	-	69 647 488					69 647 488
Nástroje s variabilnou úrokovou sadzbou (úvery)	3,41%	676 557	1 351 324	6 080 958	11 829 345	0	19 938 185
Nástroje s pevnou úrokovou sadzbou (dlhopisy, úvery a pôžičky)	-	0	0	0	0	0	0
Záväzky z finančného lízingu	-	0	0	0	0	0	0
		70 324 045	1 351 324	6 080 958	11 829 345	0	89 585 673

2022	Vážená priemer. efektívna úroková miera	Do 1 mesiaca	1 – 3 mesiace	Od 3 mesiacov do 1 roka	1 – 5 rokov	5 rokov a viac	Celkom
Bezüročne záväzky	-	57 318 818					57 318 818
Nástroje s variabilnou úrokovou sadzbou (úvery)	1,20%	1 841 402	3 678 658	16 553 962	7 011 474	0	29 085 496
Nástroje s pevnou úrokovou sadzbou (dlhopisy, úvery a pôžičky)	-	0	0	0	0	0	0
Záväzky z finančného lízingu	-	0	0	0	0	0	0
		59 160 220	3 678 658	16 553 962	7 011 474	0	86 404 314

(2) Odhad reálnej hodnoty

Pri určovaní reálnej hodnoty finančných nástrojov využíva spoločnosť množstvo metód a trhových predpokladov založených na podmienkach existujúcich na trhu ku dňu súvahy. Ďalšie metódy, predovšetkým očakávaná diskontovaná hodnota budúcich peňažných tokov, sa používajú na stanovenie reálnej hodnoty ostatných finančných nástrojov.

Nominálne hodnoty finančného majetku a záväzkov znížené o prípadné úpravy s dobou splatnosti kratšou ako jeden rok sa približne rovnajú svojej reálnej hodnote. Reálna hodnota finančných záväzkov je na účely vykázania v poznámkach stanovená na základe diskontovaných budúcich zmluvných peňažných tokov pri súčasnej trhovej úrokovej sadzbe, ktorú má spoločnosť k dispozícii pre podobné finančné nástroje.

Ocenenia reálnou hodnotou vo výkaze o finančnej situácii

Ocenenia reálnymi hodnotami vykazovaných finančných nástrojov predstavujú tie, ktoré sú odvodené zo vstupných údajov iných ako neupravené kótované ceny na aktívnych trhoch pre rovnaký majetok a záväzky, ktoré sú pozorovateľné na trhu pre majetok alebo záväzok priamo alebo nepriamo. (úroveň 2 oceňovania z pohľadu hierarchie používanej v IFRS 7).

24. UDALOSTI PO DÁTUME SÚVAHY

Po 31. decembri 2023 nenastali žiadne udalosti, ktoré majú významný vplyv na verné zobrazenie skutočností, ktoré sú predmetom účtovníctva.

25. SCHVÁLENIE KONSOLIDOVANEJ ÚČTOVNEJ ZÁVIERKY

Konsolidovanú účtovnú závierku na stranách 4 až 30 podpísal v mene spoločnosti SEOYON E-HWA AUTOMOTIVE SLOVAKIA s.r.o. dňa 16. decembra 2024 Kangyon Lee, konateľ spoločnosti.

Zostavená dňa:

16.12.2024

Schválená dňa:

16.12.2024

Podpisový záznam štatutárneho
orgánu účtovnej jednotky alebo
člena štatutárneho orgánu
účtovnej jednotky: