

Dufrex s.r.o. Podzáhradná 1238/127, 947 01 Hurbanovo
Zapísaná v obchodnom registri Okresného súdu Nitra, oddiel Sro, vložka č. 10072/N

VÝROČNÁ SPRÁVA
za rok 2023

Predkladá: Ing. Tibor Hegedús

Obsah

1. Identifikácia spoločnosti	2
1.1 Základné údaje	2
1.1.1 Obchodné meno a právna forma spoločnosti	2
1.1.2 Identifikačné údaje	2
1.1.3 Sídlo spoločnosti	2
1.1.4 Dátum založenia a registrácie spoločnosti	2
1.1.5 Základné imanie	2
1.1.6 Štatutárny orgán spoločnosti	2
2. Podnikateľská činnosť spoločnosti	2
2.1 Predmet podnikania spoločnosti	2
2.2 Správa o podnikateľskej činnosti spoločnosti v roku 2023	2
2.2.1 Správa o podnikateľskej činnosti	2
2.2.2 Prehľad ukazovateľov hospodárskej činnosti za rok 2023	3
2.2.3 Návrh na rozdelenie hospodárskeho výsledku za rok 2023	3
2.3 Predpokladaný budúci vývoj činnosti	3
2.4 Udalosti osobitného významu po skončení účtovného obdobia	3
2.5 Významné riziká a neistoty, ktorým je účtovná jednotka vystavená	3
2.6 Informácie o vplyve činnosti účtovnej jednotky na životné prostredie a na zamestnanosť	3
2.7 Náklady na činnosť v oblasti výskumu a vývoja	4
2.8 Informácie o organizačných zložkách v zahraničí	4
Príloha č. 1	5
Štruktúra majetku a záväzkov k 31.12.2023	5
Výkaz o výsledku hospodárenia k 31.12.2023	5
Príloha č. 2	14
Výrok audítora	14
Príloha č. 3	15
Účtovná závierka a Poznámky	15

Identifikácia spoločnosti

1.1 Základné údaje

1.1.1 Obchodné meno a právna forma spoločnosti

DUFREX, s.r.o., právna forma : spoločnosť s ručením obmedzeným.

1.1.2 Identifikačné údaje

IČO: 36 518 751.

1.1.3 Sídlo spoločnosti

Podzáhradná 1238/127, 947 01 Hurbanovo.

1.1.4 Dátum založenia a registrácie spoločnosti.

Spoločnosť bola založená spoločenskou zmluvou dňa 27.01.1997 podľa §§ 56 až 75 a §§ 105 až 153 Obchodného zákonníka č. 513/1991 Zb. v znení neskorších predpisov a zapísaná v obchodnom registri Okresného súdu Nitra, vložka číslo: 10072/N, dňa 05.03.1997.

1.1.5 Základné imanie

Základné imanie spoločnosti je vo výške 22 920 EUR.

1.1.6 Štatutárny orgán spoločnosti

Ing. Tibor Hegedús – konateľ spoločnosti

2. Podnikateľská činnosť spoločnosti

2.1 Predmet podnikania spoločnosti

Predmetom podnikania spoločnosti je hlavne výroba hroznového vína, poľnohospodárstvo – konkrétne rastlinná a výroba, veľkoobchodná a maloobchodná činnosť v rozsahu voľných živností.

2.2 Správa o podnikateľskej činnosti spoločnosti v roku 2023

2.2.1 Správa o podnikateľskej činnosti

V roku 2023 dosiahla spoločnosť čistý obrat vo výške 6 030 793 EUR, čo znamená pokles oproti roku 2022 o 6,50 %, pridaná hodnota sa znížila oproti roku 2022 v absolútnej čiastke o 285 693 EUR, čo predstavuje zníženie o 16,71 % . Výsledok hospodárenia po zdanení za účtovné obdobie 2023 bol vo výške 153 315 EUR, čo oproti roku 2022 predstavuje zníženie v absolútnej hodnote o 34 266 EUR, t. j. zníženie čistého zisku po zdanení o 18,27 %.

Netto majetok spoločnosti je k 31.12.2023 vo výške 12 526 505 EUR, z toho neobežný majetok tvorí 5 345 939 EUR, čo je 42,68 % z celkového netto majetku. Oproti roku 2022 evidujeme zvýšenie netto hodnoty majetku celkom o 574 358 EUR hlavne z dôvodu nárastu stavu obežných aktív kde došlo k zvýšeniu z 6 733 311 EUR na 7 134 335 EUR, t. j. o 401 024 EUR. K nárastu došlo aj u dlhodobého hmotného majetku , a to o 159 656 EUR.

Závazky spoločnosti tvoria 5 207 756 EUR, ide prevažne o krátkodobé záväzky, ktoré sú v sume 2 223 280 EUR a bankové úvery v sume 2 200 188 EUR.

Dlhodobé záväzky sú v sume 708 125 EUR a krátkodobé rezervy v čiastke 76 233 EUR.

Vlastné imanie spoločnosti, t. j. čistý obchodný majetok je k 31.12.2023 v sume 6 262 204 EUR, vzrástol o sumu hospodárskeho výsledku za rok 2023 v čiastke 153 315 EUR.

Vklad do ostatných kapitálových fondov je v nezmenenej výške 949 888 EUR .

Základné imanie je k 31.12.2023 vo výške 22 920 EUR.

2.2.2 Prehľad ukazovateľov hospodárskej činnosti za rok 2023

Prehľad vybraných ukazovateľov spoločnosti za rok 2023 je uvedený v prílohe č. 1

2.2.3 Návrh na rozdelenie hospodárskeho výsledku za rok 2023

Spoločnosť v roku 2023 zaznamenala hospodársky výsledok zisk vo výške 153 315 EUR.

Rozdelenie zisku je navrhované nasledovne :

- preúčtovať na nerozdelený zisk minulých rokov.

2.3 Predpokladaný budúci vývoj činnosti

Spoločnosť naďalej pokračuje v hľadaní nových príležitostí na rozvoj v rámci svojej hlavnej podnikateľskej činnosti, plánuje pokračovať v tempe investičných aktivít a v hľadaní možností na zníženie energetickej náročnosti výroby, hľadaní nových ekologických riešení a využívaní eurofondov na financovanie rozvoja. Prioritnými úlohou pre nastávajúce obdobie je :

- zdokonaľovanie vnútro podnikového informačného systému.
- zvýšenie efektívnosti marketingu
- zvyšovanie produktového portfólia a širšej prezentácie obchodnej značky.

2.4 Udalosti osobitného významu po skončení účtovného obdobia

Spoločnosť neidentifikovala žiadne významné následné udalosti po skončení účtovného obdobia do vyhotovenia výročnej správy za rok 2023. Zvážili sme všetky potenciálne dopady prebiehajúcej energetickej krízy na naše podnikateľské aktivity a dospeli sme k záveru, že naša schopnosť pokračovať stabilne a nepretržite v hospodárskej činnosti nie je ohrozená.

Iné významné udalosti osobitného významu sa po skončení účtovného obdobia neudiali.

2.5 Významné riziká a neistoty, ktorým je účtovná jednotka vystavená

Najväčším rizikovým faktorom, ktorému je účtovná jednotka v súčasnosti vystavená, je energetická kríza, nárast cien pohonných hmôt a cien chemických prípravkov. Ďalej permanentné riziko znamenajú poveternostné podmienky, ktoré ovplyvňujú pestovanie a produkciu viniča. Tento rizikový faktor prostredníctvom ceny hrozna každoročne ovplyvňuje ekonomickú efektívnosť a finančné výsledky spoločnosti.

2.6 Informácie o vplyve činnosti účtovnej jednotky na životné prostredie a na zamestnanosť

V oblasti ochrany životného prostredia má spoločnosť zavedený kontrolný vnútorný systém. Vplyv výrobných činností na životné prostredie je zanedbateľný, resp. je v rámci stanovených

noriem. Spoločnosť zaťažuje životné prostredie činnosťou v minimálnej možnej miere.

Spoločnosť k 31.12.2023 zamestnávala spolu 61 zamestnancov, z toho 14 žien, pričom priemerný evidenčný počet zamestnancov za rok 2023 bol 60,9 zamestnancov. Z fyzického stavu zamestnancov k 31.12.2023 bolo 51 zamestnancov výrobných, 6 zamestnancov nevýrobných a 4 manažéri.

2.7 Náklady na činnosť v oblasti výskumu a vývoja

Spoločnosť DUFREX s.r.o. v roku 2023 nevykonávala žiadne aktivity v oblasti výskumu a vývoja.

2.8 Informácie o organizačných zložkách v zahraničí

Spoločnosť DUFREX s.r.o. v roku 2023 nemala v zahraničí žiadne organizačné zložky.

Komárno, 11.09.2024.

Príloha č. 1

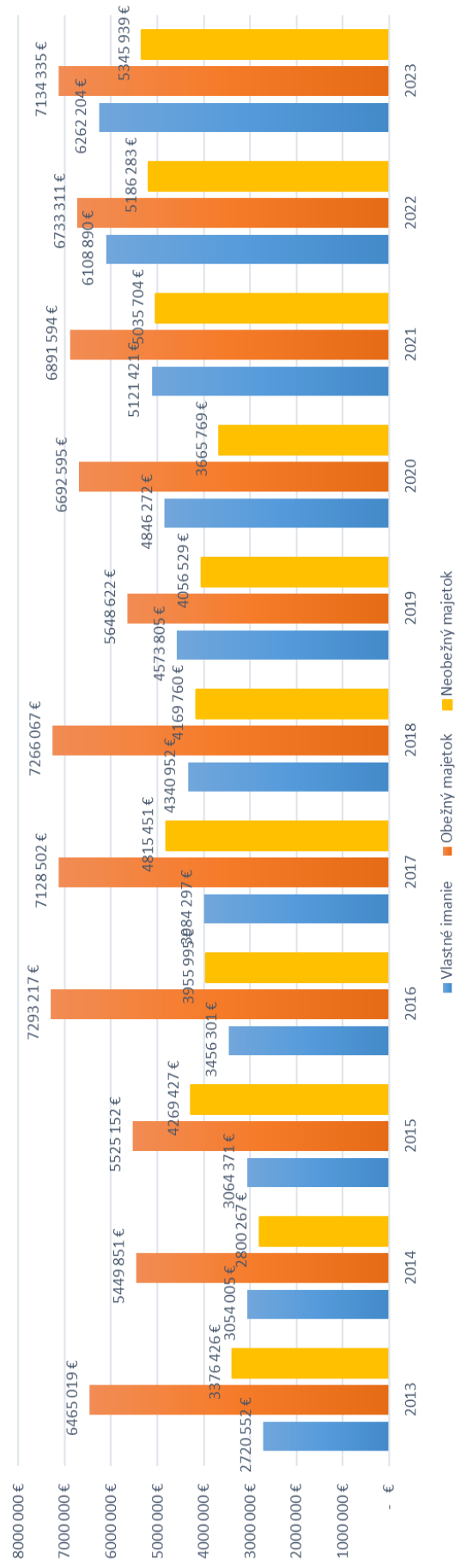
Štruktúra majetku a záväzkov k 31.12.2023

	2021	2022	2023
Neobežný majetok	5 035 704	5 186 283	5 345 939
Dlhodobý nehmotný majetok	0	0	0
Dlhodobý hmotný majetok	5 035 704	5 186 283	5 345 939
Obežné aktíva	6 891 594	6 733 311	7 134 335
Zásoby	5 608 557	5 243 516	5 239 682
Krátkodobé pohľadávky	742 726	656 431	1 052 045
Finančný majetok	540 311	830 830	842 608
Ostatné aktíva	31 406	32 553	46 231
Spolu netto majetok	11 958 704	11 952 147	12 526 505
Vlastné imanie	5 121 421	6 108 890	6 262 204
Základné imanie	22 920	22 920	22 920
Fondy zo zisku	1 992	1 992	1 992
Hospodársky výsledok MO	4 674 360	4 946 509	5 134 089
Hospodársky výsledok BO	272 149	187 581	153 315
Záväzky	5 832 213	5 048 811	5 207 756
Dlhodobé záväzky	41 162	629 266	708 125
Krátkodobé záväzky	2 560 941	2 365 806	2 223 280
Rezervy	60 094	65 740	76 233
Bežné bankové úvery	2 630 286	1 987 999	2 200 118
Krátkodobé fin. výpomoci	0	0	0
Ostatné pasíva	1 005 070	794 446	1 056 545
Spolu vlastné imanie a záväzky	11 958 704	11 952 147	12 526 505

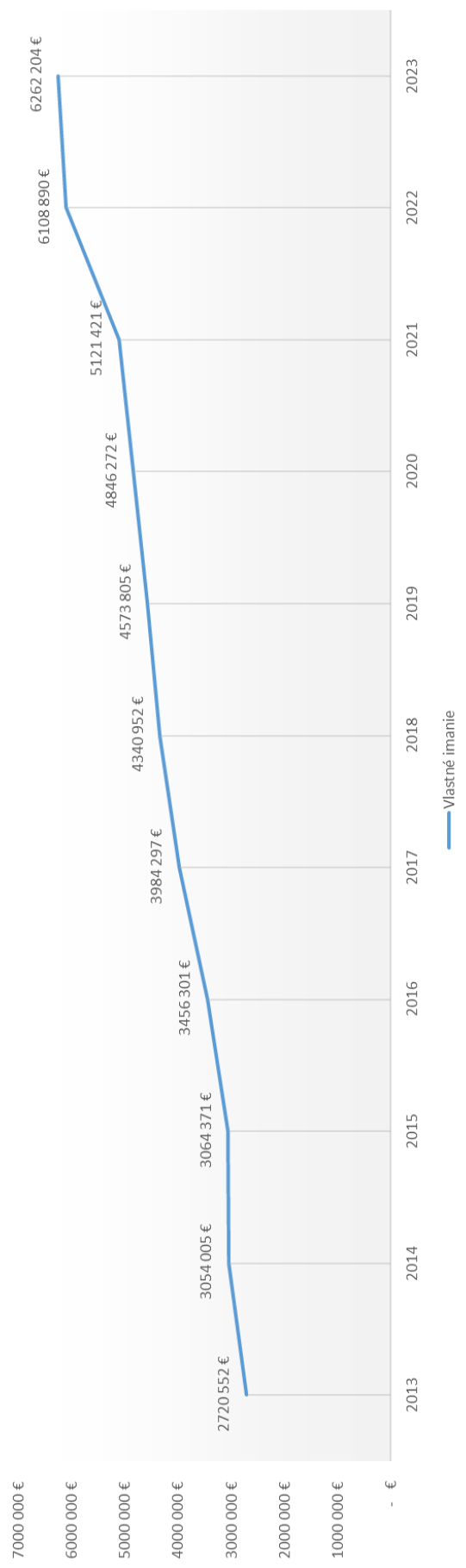
Výkaz o výsledku hospodárenia k 31.12.2023

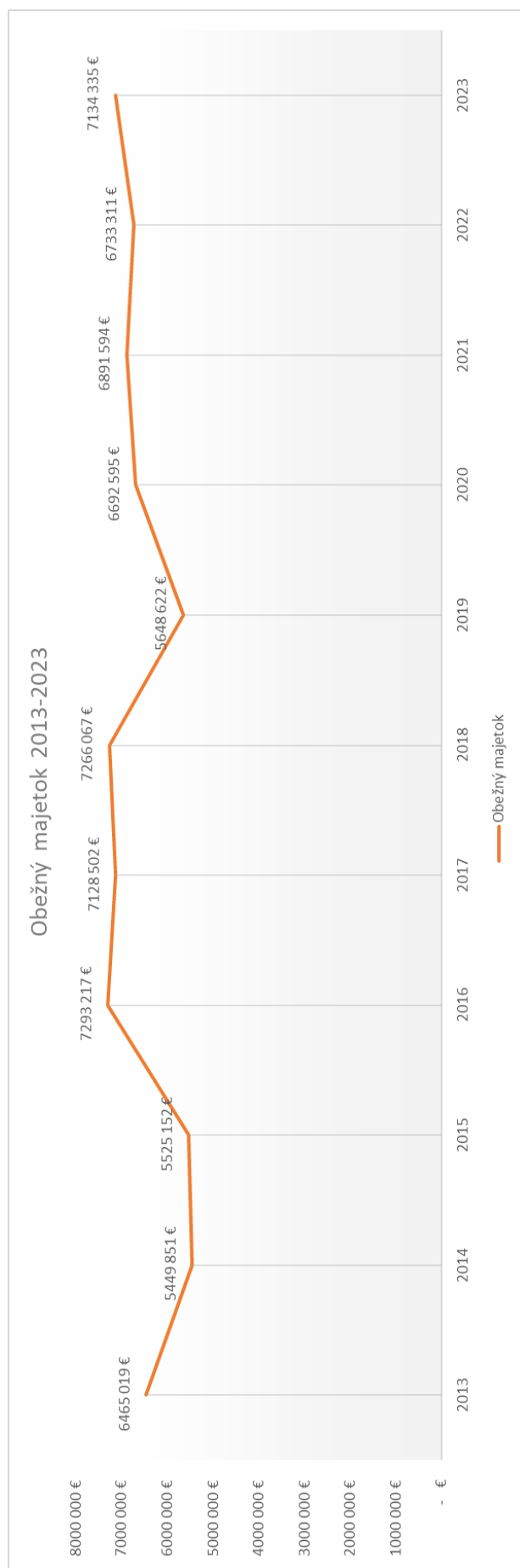
	2021	2022	2023
Výroba	4 542 356	4 869 973	5 032 769
Výrobná spotreba	4 106 590	3 631 500	4 026 519
Pridaná hodnota	1 871 691	1 709 457	1 423 764
Osobné náklady	1 219 291	1 281 275	1 280 151
VH z hospodárskej činnosti	384 261	368 275	325 373
VH z finančnej činnosti	-36 042	-115 317	-118 525
VH z bežnej činnosti	348 219	252 958	206 848
VH pred zdanením	348 219	252 958	206 848
VH po zdanení	272 149	187 581	153 315

Vývoj štruktúry majetku a VI 2013-2023

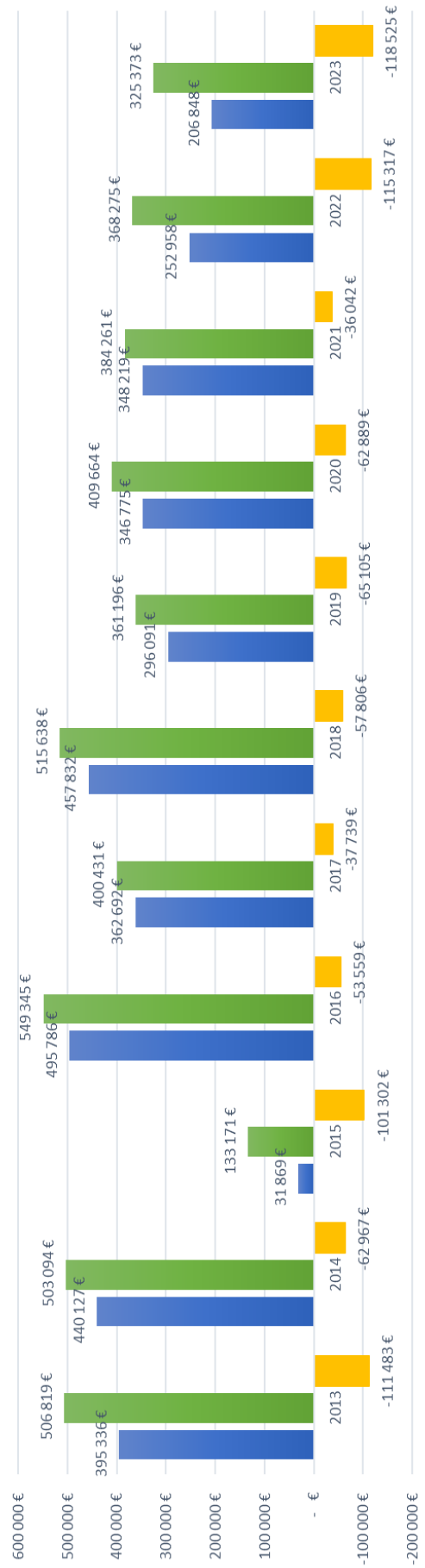


Vlastné imanie 2013-2023





VH pred zdanením 2013-2023



Vývoj VH po zdanění a přidanej hodnoty 2013-2023

