

**Slovenská produkčná, a.s.**

Dodatok správy nezávislého audítora  
týkajúci sa výročnej správy  
a výročná správa

k 31. decembru 2023

## **Obsah**

1. Dodatok správy nezávislého audítora týkajúci sa výročnej správy

2. Výročná správa

Prílohy:

- Správa nezávislého audítora a účtovná závierka k 31. decembru 2023



KPMG Slovensko spol. s r. o.  
Dvořákovo nábrežie 10  
811 02 Bratislava  
Slovakia

Tel +421 (0)2 59 98 41 11  
Web [www.kpmg.sk](http://www.kpmg.sk)

# Dodatok správy nezávislého audítora vydanej dňa 28. júna 2024 týkajúci sa výročnej správy

v zmysle § 27 odsek 6 zákona č. 423/2015 Z. z. o štatutárnom audite a o zmene a doplnení zákona č. 431/2002 Z. z. o účtovníctve v znení neskorších predpisov („zákon o štatutárnom audite“)

## Akcionárom, dozornej rade a predstavenstvu spoločnosti Slovenská produkčná, a.s.

Uskutočnili sme audit účtovnej závierky spoločnosti Slovenská produkčná, a.s. („Spoločnosť“) k 31. decembru 2023, ktorá je uvedená v prílohe výročnej správy. K individuálnej účtovnej závierke sme dňa 28. júna 2024 vydali nemodifikovanú správu nezávislého audítora.

Tento dodatok dopĺňa vyššie uvedenú správu audítora výlučne len s ohľadom na nasledujúce informácie:

### Správa k ďalším požiadavkám zákonov a iných právnych predpisov

### Správa k iným informáciám, ktoré sa uvádzajú v individuálnej výročnej správe

Štatutárny orgán je zodpovedný za iné informácie. Iné informácie pozostávajú z informácií uvedených vo výročnej správe, zostavenej podľa požiadaviek zákona o účtovníctve, ale nezahŕňujú účtovnú závierku a našu správu audítora k tejto účtovnej závierke. Náš názor na individuálnu účtovnú závierku sa nevzťahuje na tieto iné informácie vo výročnej správe.



V súvislosti s auditom individuálnej účtovnej závierky je našou zodpovednosťou oboznámenie sa s týmito inými informáciami uvedenými v individuálnej výročnej správe, ktorú sme obdržali pred dňom vydania správy audítora z auditu individuálnej účtovnej závierky, a posúdenie, či tieto iné informácie nie sú vo významnom nesúlade s auditovanou individuálnou účtovnou závierkou alebo našimi poznatkami, ktoré sme získali počas auditu individuálnej účtovnej závierky, alebo sa inak zdajú byť významne nesprávne. Ak na základe nami vykonanej práce prideme k záveru, že tieto iné informácie sú významne nesprávne, vyžaduje sa, aby sme tieto skutočnosti uviedli.

Výročnú správu sme ku dňu vydania správy audítora z auditu individuálnej účtovnej závierky nemali k dispozícii.

V súvislosti s výročnou správou zákon o účtovníctve vyžaduje, aby sme po jej obdržaní vyjadrili názor na to, či sú tieto iné informácie uvedené vo výročnej správe v súlade s individuálnou účtovnou závierkou zostavenou za to isté účtovné obdobie, a či výročná správa obsahuje informácie, ktorých uvedenie vyžaduje zákon o účtovníctve.


Na základe prác vykonaných počas auditu individuálnej účtovnej závierky, podľa nášho názoru, vo všetkých významných súvislostiach:

- tieto iné informácie uvedené vo výročnej správe zostavenej za rok končiaci sa 31. decembra 2023 sú v súlade s individuálnou účtovnou závierkou zostavenou za to isté účtovné obdobie,
- výročná správa obsahuje informácie, ktorých uvedenie vyžaduje zákon o účtovníctve.

Okrem toho zákon o účtovníctve vyžaduje, aby sme uviedli, či sme na základe našich poznatkov o Spoločnosti a situácii v nej, ktoré sme získali počas auditu individuálnej účtovnej závierky, zistili v týchto iných informáciách uvedených vo výročnej správe významné nesprávnosti. V tejto súvislosti neexistujú zistenia, ktoré by sme mali uviesť.

Audítorská spoločnosť:  
**KPMG Slovensko spol. s r.o.**  
Licencia SKAU č. 96



  
Zodpovedný audítor:  
**Ing. Ivana Mazániková**  
Licencia SKAU č. 910

Bratislava, 16. decembra 2024

# **VÝROČNÁ SPRÁVA**

**SLOVENSKÁ PRODUKČNÁ, a.s.**

**2023**



## O SPOLOČNOSTI

Slovenská produkčná, a.s. (ďalej len Spoločnosť), je matkou niekoľkých spoločností, ktoré sú držiteľmi licencií televíznych staníc JOJ Group.


### **JOJ Group je najväčšia mediálna skupina s najširším pokrytím na Slovensku.**

Sme vysielateľom a tvorcom, pre ktorého divák ani obsah nekončí na krivke sledovanosti. Vytvorili sme najširšie staničné portfólio, udržali celoplošný zásah, otvorili príležitosti pre kreatívny priemysel i pre ľudí, ktorí sú jej najväčším bohatstvom. Vždy overené informácie, nasadenie v prvej línii a spoločenská zodpovednosť, a zároveň zábava, emócie, nápady a rodinná spoločnosť – to sú hodnoty, ktoré definujú značku JOJ.

Ponúkame divákovi najviac domáceho obsahu, filmových titulov a spravodajských relácií, skrz celým portfóliom 14 televíznych staníc, viac ako 50 online portálov a streamovaciu platformu JOJ play. Sme veľkým podporovateľom slovenskej kinematografie, dokumentaristiky a slovenského športu, skupinou s jedinými detskými stanicami v slovenčine a s najväčším počtom tematických staníc, pričom vlajková TV JOJ je pravidelnou trhovou jednotkou v hlavnom vysielacom čase.

V roku 2023 si naše programy pozrelo priemerne 2,1 milióna divákov denne a v priemere cez 2 milióny online používateľov mesačne. Na svojom Facebooku, Instagrame, Tik-Toku a na BeReal oslovuje státisíce fanúšikov a dosahy ráta v miliónoch.

Rodina, zábava, talenty, filmy, seriály, nápady, emócie, investigatíva, regióny, pomoc, spoločenská zodpovednosť a odvaha. To všetko definuje JOJ Group, ktorá pracuje s najlepšimi a pre najlepších na tomto trhu.



## TELEVÍZIE

**Televízia JOJ** je úspešná a obľúbená televízia, ktorá ponúka slovenským divákom jedno z najsledovanejších spravodajstiev a najpestrejšiu programovú ponuku na trhu. Na Slovensku je jedinou plno formátovou komerčnou televíziou dostupnou pre všetkých divákov. Jej najsledovanejšími programami sú spravodajské relácie, zábavné shows a seriály, ktoré diváci pravidelne uprednostňujú pred konkurenciou. Premiérový program garantuje TV JOJ svojim divákovi počas celého roka nielen pôvodnou tvorbou, ale tiež akvizíčnými filmovými kinohitmi zo zahraničia. V poradí druhá televízna stanica **PLUS** vysiela od roku 2008 a svojim divákovi ponúka prevažne filmy, tretia stanica **WAU**, ktorá má už 10 rokov, vysiela najmä seriály. V roku 2015 vstúpila JOJ Group do segmentu payTV a zároveň na český trh, keď priniesla tri nové platené stanice – filmovú **JOJ Cinemu** a dve televízie s vysielaním programov pre deti v slovenskom jazyku – **JOJKO** (v minulosti **RIK**) a **Ťuki TV**. O rok neskôr pribudla **JOJ Family**, slovenská multižánrová rodinná televízia určená pre českých divákov a pre Slovákov žijúcich v Česku. JOJ Group v roku 2019 opäť rozšírila svoje portfólio v Česku, keď sa stala majiteľom dvoch spoločností **Československá filmová spoločnosť, s.r.o.** a **CS Filmová, s.r.o.** a po rebrandingu vysiela stanice **CS Film**, **CS Mystery**, **CS History** a **CS Horror**. JOJ Group má vo svojom obchodnom portfóliu okrem vlastných televízií tiež zastupovanie zahraničných staníc na našom trhu – televíziu **Prima Plus** českého vysielateľa **FTV Prima**. V roku 2021 pribudla do portfólia staníc JOJ Group nová stanica **JOJ Šport** a v roku 2022 spravodajská televízia **JOJ 24**. **V lete 2023 sa skupina rozrástla o svoju štrnástu televíziu - dokumentárnu stanicu JOJ Svet.**

O úspechu JOJ Group svedčí dlhodobý stabilný podiel na televíznom trhu. Inak tomu nebolo ani v roku 2023, kedy televízie spadajúce do skupiny dosiahli súhrnný Prime time podiel až 24,4 % CS 12 – 54. Vlastná tvorba JOJKy je obľúbenou voľbou pre slovenských divákov a neraz tak TV JOJ bola pre nich voľbou číslo jedna. Sledovanosť spravodajských relácií JOJ Group dlhodobo a kontinuálne rastie, čo je výsledkom dlhej, náročnej a kvalitnej práce stabilného spravodajského tímu, ktorý spracováva najmä lokálne témy a má najširšie regionálne pokrytie na Slovensku. Slot medzi 19:00 až 20:35 sledovalo až 24,3% divákov pri televíznych obrazovkách v CS 12 - 54. Noviny TV JOJ dosiahli podiel až 19,3 % v CS 12 – 54.

## SPRAVODAJSTVO

Televízia JOJ odštartovala svoje vysielanie 2. marca 2002 spravodajskou reláciou. Od toho dňa (resp. ešte dávno pred dňom štartu) začala budovať svoj spravodajský tím, v ktorom redaktori denne, už 21 rokov prinášajú divákovi prehľad najdôležitejších udalostí z domova i zo sveta a neustále sa venujú témam zo všetkých spoločenských oblastí. JOJkári sú roky známi svojou húževnatou prácou v regiónoch, kde sú Slovákom nablízku vždy, keď sa niečo deje. Reportéri televízie JOJ odhaľujú tiež dôležité politické a spoločenské kauzy a za svoj investigatívny prístup získali už mnohé odborné ocenenia.

Najdôležitejšie témy, ktorým sa kolegovia zo spravodajstva venovali v roku 2023 bolo mapovanie pokračujúcej vojny na Ukrajine a predčasné parlamentné voľby, počas ktorých prebiehal ich monitoring, ďalej si diváci mohli pozrieť špeciálne volebné štúdiá, volebnú noc a takisto aj spravodajstvo v povolebný deň.

## JOJ 24

V poradí už ôsma slovenská TV stanica v portfóliu JOJ Group, spravodajská televízia JOJ 24, odštartovala svoje vysielanie 2. októbra 2022. Plnoformátová lineárna televízia JOJ 24 je dostupná celej populácii Slovenska v DVB-T (anténa) a zdarma v ponuke všetkých relevantných operátorov.

Vo vysielaní JOJ 24 zúročuje hneď niekoľko atribútov, ktoré sú dlhodobo devízou JOJky na slovenskom trhu - spravodajstvo je jedným z hlavných pilierov TV JOJ, ktorá prináša najväčšie množstvo spravodajského obsahu na trhu v porovnaní s konkurenciou. Skvelý spravodajský tím spolu s produkciou a technickým zázemím patrí k najstabilnejším na Slovensku a sieť regionálnych spravodajcov je najširšia spomedzi všetkých slovenských televíznych staníc.

V roku 2023 pribudli relácie ako Regióny 24, ktorá mapuje dianie v regiónoch za uplynulý týždeň, relácia 24 minút ponúka súhrn najdôležitejších udalostí za predchádzajúci týždeň, v relácii Svet 24 sa môžu diváci dozvedieť zaujímavosti zo sveta, Spektrum 24 ponúka zaujímavosti zo sveta vedy a techniky zrozumiteľnou formou a v neposlednom rade Analýzy 24 plné rozhovorov a diskusií k aktuálnym politickým a spoločenským témam.

Informácie z prvej ruky dvadsaťštyri hodín, sedem dní v týždni. Program JOJ 24 je zostavený nielen zo spravodajských a publicistických relácií, ale tiež nespravodajských formátov, lifestyleových magazínov, dokumentov, servisných relácií či podcastov.

## JOJ Play

JOJ play v roku 2023 rástla neuveriteľne rýchlym tempom. Obľúbenosť televíznych titulov mali diváci na jednom mieste a dokonca aj v predstihu voči televíznemu vysielaniu. Najväčšiu obľubu si získali športové prenosy hokejovej Tipos extraligy, kde JOJ play prvý krát v histórii vysielala live všetky zápasy turnaja aj play off časti. Okrem toho sa vytvoril prvý JOJ play original s názvom Tetko na slepo v spolupráci so známymi influencermi, ktorý medzi svojimi fanúšikmi zožal úspech. Platforma investovala aj do novej akvizíčnej tvorby a aj do budúca môžeme očakávať mnoho exkluzívnych formátov, nových kinohitov a predpremier. Na tejto platforme bola takisto úspešná denná televízna reality šou **Nákupné maniačky**, ktorá dostala vlastný internetový subformát **Donakupované**.

Okrem zaužívaných premium a free balíkov sa v roku 2023 zákazníci nemuseli viazať a mohli si zakúpiť aj pay per view na jednotlivé športové prenosy alebo vybrané filmové tituly.

Flexibilná platforma, ktorá pozná trh a svojich divákov, ktorí si môžu vybrať medzi bezplatnou verziou s reklamami a premium bez reklám, aby si každý mohol vybrať a nájsť to, čo hľadá.

## JOJ Svet

Zatiaľ najnovšia stanica v portfóliu - JOJ Svet prináša najlepšie a najnovšie dokumenty z celého sveta v slovenskom jazyku. Svoje vysielanie odštartovala 15. augusta 2023. Ponúka bohatý výber pôvodných slovenských aj partnerských medzinárodných dokumentov od renomovaných domácich a zahraničných tvorcov. Obsah stanice je zároveň súčasťou streamovacej platformy JOJ play. V balíku Premium si užívatelia môžu nájsť všetky nové dokumentárne tituly, ktorých rok výroby nie je starší ako 2011.

## JOJ Šport

JOJ Group v októbri 2021 spustila vysielanie svojej dvanástej vlastnej stanice a vôbec prvý raz má vo svojom portfóliu lineárnu televíziu zameranú na šport. Jej atraktívny program, ktorý slovenským športovým fanúšikom na televíznych obrazovkách dosiaľ chýbal, je distribuovaný prostredníctvom všetkých relevantných satelitných aj káblových operátorov, zahrnutá do ich ponuky základných, resp. najrozšírenejších balíkov, aby bola čo najviac dostupná divákovi. JOJ Šport má ambíciu čo najširšieho zásahu a najväčšieho pokrytia, pretože cieľom stanice je vysielat' pre všetkých Slovákov po celom Slovensku, aby mala každá domácnosť umožnený čo najjednoduchší prístup k slovenskému športu a očakávaným športovým udalostiam. JOJ Šport sa venuje najmä slovenskému športu a slovenským športovcom pôsobiacim v slovenských a zahraničných ligách. Stanica je

zameraná na dosiaľ chýbajúcu prezentáciu slovenských klubov a športovcov, predstaví aj juniorských a mládežníckych športovcov a ligy. Slovenským divákom sprostredkovala v roku 2023 mnoho športových prenosov, ako napríklad druhú futbalovú ligu a slovenský pohár vo futbale, druhú hokejovú ligu a premiérovu aj najvyššiu hokejovú súťaž, lyžovanie svetového pohára ktorého súčasťou je aj naša najúspešnejšia lyžiarka Petra Vlhová a mnoho ďalšieho.

## JOJ

Televízia **JOJ** aj v roku 2023 potvrdila postavenie najdostupnejšej rodinnej televízie na Slovensku a na svoje konto si pripísala hneď niekoľko prvenstiev. Už začiatkom roka predstavila svoj historicky najúspešnejší seriál **Iveta**, ktorý sa stal najsledovanejším seriálom na Slovensku. Jeho prvá časť zasiahla takmer milión divákov a vysoký nadpriemer si seriál udržal až do konca.

Zároveň v tomto roku priniesla TV JOJ do vysielania doteraz najviac televíznych novinek divákmi vyhľadávaného kriminálneho žánru ako **Einstein**, **Duch** alebo **Prokurátorka**. Spustila tiež suverénne najsilnejšiu novinku s presahom do online priestoru **Tomáš a Diana**, ktorá sa popri úspechu v lineárnej televízii stala novým hitom sociálnych sietí.

Aj v roku 2023, v snahe prinášať atraktívnu ponuku pre všetkých členov rodiny, televízia **JOJ** rozšírila svoje staničné portfólio, keď ako prvá naplnila prania divákov a uviedla do života slovenský dokumentárny kanál **JOJ Svet**.

Vo vysielaní **TV JOJ** nechýbali ani stabilné programové piliere - populárne seriály **Nemocnica**, **Hranica** s finálovou sériou, šou **Česko Slovensko má talent**, **V siedmom nebi**, **Inkognito** či už ikonické nedeľné magazíny **Na chalupe** alebo **Nové bývanie**. Rovnako s úspechom pokračovala denná kuchárska reality šou **Bez servítky**, ktorá neraz pritiahla viac divákov ako konkurenčné reality programy v hlavnom vysielacom čase.

Opomenúť nemožno ani spravodajstvo, ktoré televízii dlhodobo prináša sledovanosť a jeho zásah je jedným z najväčších na trhu. Veď len za posledných 8 rokov to bolo až päťkrát, čo sa hlavné spravodajstvo **Noviny TV JOJ** stalo v celoročnom priemere najsledovanejším na Slovensku a predstihlo konkurenciu (2016-2023). Aj v roku 2023 si **TV JOJ** v tomto segmente udržala s reláciami **Krimi** a **Noviny TV JOJ** silné postavenie.

Vyvážená programová ponuka televízie JOJ dlhodobo nezabúda ani na filmových priaznivcov. V roku 2023 sa v nej vôbec po prvýkrát objavila kultová komédia **Pelíšky**, ktorá prevalcovala vianočné sviatky, tradične u divákov bodovali tiež klasiky **S tebou ma baví svet**, **Princezná so zlatou hviezdou** alebo už neodmysliteľná vianočná filmová séria **Sám doma**.

Počet lokálnych premiér vo vysielaní TV JOJ rastie, a to aj vďaka jej mimoriadnej podpore domácej kinematografie, do ktorej televízia investuje historicky najviac vlastných finančných zdrojov. V roku 2023 v televíznej premiére odvysielala také kinofilmy ako **Ostrov, Prezidentka, Hádkovci, Kurz manželskej túžby** či **Princezná zakliata v čase 2**.

**Televízia JOJ dlhodobo podporuje filmovú tvorbu na Slovensku**, nielen finančne, ale najmä možnosťou poskytnúť domácej i zahraničnej produkcii zázemie profesionálnych lokálnych tvorcov.

## PLUS

Najstaršia menšia televízna stanica na Slovensku **JOJ PLUS** pokračovala v roku 2023 v rozširovaní premiérovej aj divákmi žiadanej filmovej ponuky. Do denného vysielania zaradila nové docu-reality cielené na mužského diváka **Diaľnica peklom, Kontroly na hraniciach, Alpskí záchranári, Najväčšie podivnosti sveta** či špeciálnu sériu **Amerika má talent: Extrém**. V lukratívnom podvečernom čase priniesla najpopulárnejší dokumentárny seriál **Letecké katastrofy**, ktorý vo svojej ponuke úspešne etablovala spoločne s dennou reality šou **Geissenovci - Ťažký život milionárov**.

Na obrazovke mladšej sestry televízie JOJ nechýbali ani legendy televíznych obrazoviek. Okrem kultového **Mr. Beana** diváci vyhľadávali česko-slovenské klasiky ako **Slovácko sa nesúdi, Malý pitaval z veľkého mesta, 30 prípadov majora Zemana** i nesmrteľné rozprávky **Cisárov pekár a Pekárov cisár, Tretí princ, Plavčík a Vratko, Ako sa budia princezné** alebo **Popolvár najväčší na svete**, ktoré sa v roku 2023 zaradili k tým najsledovanejším vo vysielaní **JOJ PLUS**.

A je to práve **JOJ PLUS**, ktorá spomedzi voľne dostupných televíznych staníc vysielala suverénne najviac filmových titulov. Na filmovú stanicu sa mení v priebehu sviatočného obdobia, počas dní pracovného pokoja a denne v hlavnom vysielacom čase. Medzi najúspešnejšie tituly roka 2023 sa zo širokej ponuky zaradili filmové hity ako **Zelená mília, Armageddon, RED: Vo výslužbe a extrémne nebezpeční, Vikingovia, Ford vs. Ferrari, Túžba smrti** spoločne s legendárnymi filmovými sériami **Hobbit, Indiana Jones, Taxi** či **Rýchlo a zbesilo**.

## WAU

Televízia **WAU** je v poradí treťou stanicou z portfólia JOJ Group a v posledných rokoch sa úspešne etablovala ako domov zahraničných kriminálnych a detektívnych seriálov, ale aj seriálov z lekárskeho či záchranárskeho prostredia, či atraktívnych krimi a mysterióznych doku reality.

V roku 2023 v jej programe nechýbali overené a stále mimoriadne obľúbené stálice ako **Vtiera Castle, Myšlienky vraha** a v neposlednom rade kriminálky **CSI: Las Vegas, Miami a New York**, ktoré pravidelne dosahujú výbornú sledovanosť.

Diváci, ktorí majú radi záhadné a napínavé kriminálne prípady, si na jej obrazovkách mohli nájsť aj kultové evergreeny ako **Columbo, To je vražda, napísala**, či **Walker, Texas Ranger**. WAU v roku 2023 navyše na slovenské obrazovky po rokoch vrátila aj také legendárne seriály ako **Vraždy v Midsomeri** či **Diagnóza: Vražda**.

Z novších seriálov si diváci obľúbili **Súkromné očko** alebo **Zelenáča** v hlavnej úlohe s Nathanom Fililonom, ktorý sa preslávil ako Vtiera Castle a v neposlednom rade seriál z prostredia požiarnikov **911**. Ponuku pravidelne dopĺňajú aj kriminálne dokuseriály či filmy s detektívnou a krimi tematikou alebo trilery.

Programová skladba **WAU** však nekončí len pri zahraničných seriáloch. Prináša aj rokmi osvedčené a stále obľúbené série z produkcie JOJ Group ako **Súdna sieň, Policajti v akcii**, či **Prvé oddelenie**.

## DETSKÉ STANICE

JOJ Group ponúka slovenským divákovi až **dve televízie s vysielaním programov pre deti** v slovenskom jazyku, a to **ako jediná mediálna skupina na trhu**.

Vysielanie detských televíznych staníc **Jojko** a **Ťuki** si za niekoľko rokov obľúbili rodiny s deťmi a povedomie oboch značiek v tejto cieľovke stále rastie. Televízia Jojko je podľa prieskumu **najznámejšou, najsledovanejšou a najobľúbenejšou detskou TV stanicou**. Ťuki je navyše príkladom toho, že JOJ Group vie ušit' klientom na mieru nielen televízny program, ale aj celú stanicu.

### JOJko

Programová štruktúra detskej stanice Jojko je zostavená **zo zahraničných akvizičných seriálov, ako Labková patrola, Idefix, Sonic Boom** a pod. Vysiela tiež **pôvodné relácie z vlastnej produkcie**.

V roku 2023 si diváci užili sitcom Zoopark z prostredia bratislavskej ZOO, seriál Babička, rozprávaj! o slovenských zvykoch a tradíciách počas sviatkov s rodinou Kandráčovou, nové epizódy recenzií na detské knižky pre deti aj rodičov Knihy od Stonožky a tiež vlastný animovaný seriál Jojo, to vážne?!

## Ťuki TV

Ťuki TV je dostupná exkluzívne pre zákazníkov len jedného slovenského operátora. Vysiela taktiež výlučne v slovenčine, je plná **klasických rozprávok obľúbenej československej tvorby**, ako Macko Uško, Rozprávky z machu a papradia, Štaflík a Špagetka či Bolek a Lolek. Taktiež prináša **vlastné pôvodné programové formáty produkované výlučne pre túto stanicu**, napríklad pokračovanie úspešnej relácie o povolaniach Čím chceš byť? 2.

Jojko aj Ťuki zabávajú najmenších divákov nielen prostredníctvom televízneho vysielania, ale aj **naživo na mnohých podujatiach počas celého roka**. Deti sa so svojimi obľúbenými stanicami a ich maskotmi stretávajú na exkurziách priamo v televízii JOJ v Bratislave alebo na podujatiach po celom Slovensku, kde si všetci prídu na svoje – môžu si spolu spievať, súťažiť o krásne ceny, hrať rôzne hry, odfotografovať sa alebo si zatancovať.

Pod značkami detských televízií vydáva JOJ Group aj **knižné tituly a CD s pesničkami**. Deti tak motivuje k čítaniu a rozvíjaniu fantázie. V kníhkupectvách sú od vydavateľstva Ikar dostupné tituly ako Jojo, to vážne?!, Sníček, Rapotáčik, Zabi nudu!, Tajný život v lese, Ťuki a jeho dobrodružstvá, či Ťuki a stratený psík.

## OSTATNÉ STANICE

### JOJ Cinema

**Najnovšie kinohity, exkluzívne česko-slovenské televízne premiéry a svetovo najúspešnejšie filmové tituly všetkých žánrov** – nielen pre filmových fajnšmekrov, ale aj pre celé rodiny. To všetko vysiela prémiová filmová stanica JOJ Cinema 24 hodín denne a bez reklamy.

JOJ Cinema v roku 2023 oslávila už ôsme narodeniny a jej ambíciou je aj naďalej ponúkať svojim divákovi skutočný filmový zážitok. Medzi tohtoročne najúspešnejšie premiéry patrí **VOYAGERS: Vesmírna misia**, životopisné filmy ako **Rush, Borg/McEnroe, Môj život so Salingerom** alebo **Astrid**. Takisto české filmy Bobule a Vejška si našli svoje miesto medzi divácky obľúbenými titulmi. JOJ Cinema každoročne odovzdáva aj cenu za najlepší európsky film, ktorý vyberajú samotní diváci.

## JOJ Family

JOJ Family je **slovenská multizánrová rodinná televízia určená pre českých divákov a pre Slovákov žijúcich v Čechách**. Ponúka to najlepšie z pôvodnej programovej ponuky materskej televízie JOJ, akvizičné aj české filmy a seriály.

Aj v roku 2023 pokračovala JOJ Family vo vysielaní veľmi obľúbených „Česko-slovenských seriálových legend“, kde sa vysokej popularite teší nestárnúci seriál **30 prípadů majora Zemana**, ktorý sa teší veľkej obľúbenosti. Vo vysielaní si držia svoju úlohu aj pôvodné relácie z produkcie TV JOJ ako Na chalupe alebo československé kriminálne filmy a seriály .

## CS GROUP stanice

**JOJ Group v roku 2019 rozšírila svoje portfólio v Česku**, keď sa stala majiteľom Československej filmovej spoločnosti a jej piatich staníc a online videoportálu Film popular.

Aktuálne je portfólio tvorené 4 stanicami:

**CS Film** patrí k najobľúbenejším filmovým staniciam s starým klasickým česko-slovenským obsahom, ponúka najvyšší počet českých a slovenských filmov a je tiež koproducentom detských seriálov či filmových dokumentov.

**CS Mystery**, to je svet záhad a paranormálnych javov, svet vojen i zločinov, konšpirácií a alternatívnej histórie. Divákovi prináša dokumentárne filmy aj seriály.

**CS History** ponúka programy s vojenskou tematikou, filmy o historických bitkách či o moderných postupoch vedenia vojny, seriály o špionáži, terorizme i hrozbách z vesmíru.

**CS Horror** je jediná stanica v strednej Európe, ktorá sa špecializuje na vysielanie desivých filmov a relácií temných žánrov. Jej vysielanie začína o polnoci a končí o šiestej ráno.

## OBCHODNE ZASTUPOVANÉ STANICE

JOJ Group má vo svojom obchodnom portfóliu okrem vlastných televízií tiež **zastupovanie zahraničných staníc na našom trhu**.

## Prima PLUS

Od roku 2017 predáva klientom na Slovensku stanicu Prima PLUS českého vysielateľa FTV Prima, ktorá **prináša na slovenské obrazovky najzaujímavejšie programy pôvodnej tvorby českej mediálnej skupiny Prima**.

## VALETIN\*

Valetin je partnerská sieť, **lokálna platforma**, ktorá predáva in-stream video reklamné formáty a ponúka zadávateľom v rámci **slovenského inventory** vyšší zásah na cieľové skupiny, **efektívne plánovanie**, jednoduchší nákup a podporu lokálneho trhu.

Valetin predstavuje predovšetkým **brand safety prostredie** pre zadávateľov **vysokú viewabilitu** a s minimalizáciou fraud trafficu. Tento systém distribúcie video reklamy na užívateľov odstraňuje nežiaduce prekryvy v zásahu unikátov medzi jednotlivými publishermi a technologicky **zjednocuje predávané formáty** video reklamy. Tie spĺňajú štandardy IAB. Samozrejmosťou je podpora **nezávislých meracích skriptov** na celom inventory.

- **najväčšie a najkomplexnejšie** lokálne video inventory
- **viac ako 50 portálov** zapojených do siete
- **viac ako 2,1 miliónov divákov mesačne**
- JOJ Group portály sú **absolútnym lídrom** v čase strávenom sledovaním videa

Po novom je do Valetin inventory zaradená aj naša streamovacia platforma **JOJ play**, na ktorej je možné tiež cieľiť reklamu, dokonca aj na BIGSCREENoch! JOJ play dostane váš obsah k televíznemu divákovi a vaše video-reklamy do ich prirodzeného prostredia, do obývačky, do tabletu či mobilu.

Zároveň **otvárame JOJ play pre partnerov siete Valetin**. Vybraný obsah bude možné vidieť na JOJ play. Chceme divákovi priniesť ďalší zaujímavý obsah z produkcie našich partnerov, partnerom rozšíriť divácku základňu a zadávateľom ešte viac kvalitného obsahu s možnosťou cielenia.

## SOCIAL & DIGITAL


Kvalitnú vlastnú produkciu naprieč všetkými žánrami a oslovenie relevantných cieľových skupín prináša JOJ Group aj prostredníctvom svojich online platforiem. Televízne weby **JOJ.sk**, **Videoportál.sk** s online archívami, spravodajský portál **Noviny.sk**, jedinú športovú internetovú televíziu na Slovensku **HUSTE.tv** a **mobilnú aplikáciu TV JOJ** dopĺňa **YouTube kanál** televízie JOJ a intenzívna komunikácia na sociálnych sieťach **Facebook**, **Instagram** a **Tik Tok**.

---

\* Aktuálny zoznam zapojených portálov v sieti VALETIN a bližšie informácie nájdete na [valetin.sk](http://valetin.sk). Nezabudnite sa tiež prihlásiť na odber blogu na [blog.valetin.sk](http://blog.valetin.sk), ktorý sa snaží prinášať všetky aktuálne informácie z oblasti online videa.

Aj v roku 2023 sme slávili **online úspechy a rast** našich sietí, čo do počtu fanúšikov, interakcií i celkového dosahu. Dlhodobo patríme na **prvé priečky v rebríčkoch TOP médií**, ktoré na sieťach na Slovensku fungujú.

Videoobsah hrá stále najväčší prím, preto sa zameriavame na populárne reels či **vlastné mini špeciály pre sociálne siete** – napríklad Daj song alebo #komentý. V spolupráci s našou streamovacou službou JOJ play tiež **spúšťame nové relácie** – napr. show **Nákupné maniačky** – donakupované s influencerkou Dianou Tuhou (@nasratazena). Veľmi dobré ohlasy máme na **spolupráce s influencermi** - Samozvany (Samuel Miškov), Nina Janová, Ema Fajnor, Bergino (Adam Bengner), Vsakjatomero (Tomáš Križan), Zuzana Vačková, Janucick (Jana Žampachová), Eva Evelyn Kramerová či Fero Joke. Do nášho interného tímu patrí tiež populárny tiktoker P.ie.t.ro, content hunter, ktorý oslovuje najmä najmladšie cieľovky.



## ŠTATUTÁRNE A RIADIACE ORGÁNY SPOLOČNOSTI

Obchodné meno: Slovenská produkčná, a.s.  
Sídlo: Brečtanová 1, 831 01 Bratislava  
Dátum založenia: 4.9.2002  
Dátum vzniku: 18.9.2002  
Obchodný register Mestského súdu Bratislava III, oddiel Sa, vložka č. 3006/B  
IČO: 35 843 624  
IČ DPH: SK2020239023

Hlavnou činnosťou spoločnosti Slovenská produkčná, a.s. je výroba programov pre dcérsku spoločnosť MAC TV s.r.o., podľa požiadaviek MAC TV s.r.o. Spoločnosť zároveň nakupuje programy z domova a zo zahraničia, zabezpečuje dabing a predáva tieto programy spoločnosti MAC TV s.r.o.

### VLASTNÍCKA ŠTRUKTÚRA SPOLOČNOSTI

Dňa 27.10.2008 bola v súlade s ustanoveniami § 69 ods.6 a § 218 a nasl. Obchodného zákonníka uzatvorená zmluva o zlúčení medzi zanikajúcimi spoločnosťami J&T MEDIA ENTERPRISES, a.s. so sídlom Lamačská cesta, 841 04 Bratislava, MAG MEDIA, a.s., so sídlom Brečtanová 1, 831 01 Bratislava a ich nástupníckou spoločnosťou Slovenská produkčná, a.s., so sídlom Brečtanová 1, 831 01 Bratislava.

Do 31.12.2008 bola 100% akcionárom spoločnosti Slovenská produkčná spoločnosť J&T MEDIA ENTERPRISES, a.s..

Od 1.1.2009 do 29.06.2011 sa stal jediným – 100% akcionárom spoločnosti Slovenská produkčná, a.s., Ing. Peter Korbačka, so 100% hlasovacích práv.

Od 30.06.2011 je 100% akcionárom spoločnosti Slovenská produkčná, a.s., JOJ Media House, a.s..

Dňa 17.07.2013 predala materská spoločnosť JOJ Media House, a.s. časť svojho obchodného podielu. Novými minoritnými akcionármi sa stal Mgr. Marcel Grega, Roland Kubina a František Borovský.

V roku 2014 materská spoločnosť JOJ Media House, a.s. odkúpila časť podielu od Františka Borovského späť. V súčasnosti vlastní JOJ Media House, a.s. 95% podiel.

## ORGÁNY SPOLOČNOSTI SLOVENSKÁ PRODUKČNÁ, a.s.

### Predstavenstvo

Mgr. Marcel Grega	- predseda (od 24.03.2014)
Roland Kubina	- podpredseda (od 24.03.2014)
Ing. Martin Heržo	- člen (od 24.03. 2014)
Ing. Mojmír Mlčoch	- člen (od 23.09. 2014)

### Dozorná rada

Mgr. Richard Flimel	- od 06.06.2014
Dezider Fischer	- od 30.06.2014
Mgr. Marián Masarik	- od 19.02.2009

## PROFIL SPOLOČNOSTI - KLÚČOVÉ MOMENTY JOJ GROUP

**23. október 2001** – MAC TV s.r.o. boli pridelené základné vysielacie frekvencie pre štart vysielania TV JOJ;

**2. marec 2002** – začiatok vysielania TV JOJ;

**4. september 2002** - založenie spoločnosti akcionármi Grafobal Group, a.s. a MEF Holding a.s.;

**13. september 2002** – TV JOJ presunula svoje štúdiá z Košíc do hlavného mesta SR Bratislavy;

**18. september 2002** - spoločnosť je zapísaná v OR SR a začína spoluprácu s MAC TV s.r.o.;

**24. január 2003** - Milan Kňazko sa stal generálnym riaditeľom TV JOJ;

**február 2003** - premenovanie akcionára MEF Holding a.s. na Nova Holding a.s.;

**18. december 2003** - zánik Nova Holding a.s. bez likvidácie zlúčením so spoločnosťou Česká produkční 2000 a.s. Praha;

**september 2003** - výroba nových vlastných relácií (Inkognito), IQ test národa 2003;

**september 2004** - spolupodieľanie sa na výrobe prvej slovenskej reality šou Dievča za milión;

**marec 2005** - spolupodieľanie sa na druhej reality šou Miliónový tanec;

**20. máj 2005** - spoločnosť Grafobal Group, a.s. sa stáva 100 %-ným vlastníkom spoločnosti;

**júl 2005** - začiatok výroby prvej „kontajnerovej“ reality šou VyVolení podľa maďarskej licencie Valóvilág;

**január 2006** - začiatok výroby druhej série „kontajnerovej“ reality šou VyVolení 2;

**máj 2006** - Mgr. Matej Ribanský sa stáva výkonným riaditeľom TV JOJ. Jeho úlohou je koordinovať prácu členov manažmentu televízie a spoluprácu medzi TV JOJ a výhradným predajcom reklamného času spoločnosťou MAG MEDIA, a.s.;

**september 2006** - začiatok výroby výpravnej ľadovej šou Hviezdy na ľade;

**jún 2006** - výroba nových vlastných relácií (Črepiny okolo sveta, Ovládač, BOX, Črepiny PLUS);

**apríl 2007** - J&T MEDIA ENTERPRISES, a.s. sa stáva 100% vlastníkom spoločnosti;

**máj 2007** - Mgr. Richard Flimel, MBA sa stáva generálnym riaditeľom TV JOJ ;

**november 2007** - počiatočné práce na výrobe seriálu Panelák;

**november 2007** – počiatočné práce na sitkome Kutyl, s.r.o.;

**február 2008** – začiatok vysielania sitkomu Panelák;

**október 2008** – začiatok vysielania nového televízneho kanála JOJ PLUS;

**január 2009** – zlúčenie spoločností J&T MEDIA ENTERPRISES, a.s., MAG MEDIA, a.s. a Slovenskej produkčnej, a.s., Slovenská produkčná, a.s. sa stala právnym nástupcom daných spoločností;

**marec 2009** – začiatok vysielania seriálu Ako som prežil;

**september 2009** - začiatok vysielania televízneho seriálu Odsúdené;

**október 2009** – začiatok vysielania seriálu Keby bolo keby;

**február 2010** – začiatok vysielania seriálu Aféry;

**marec 2010** – začiatok vysielania tanečno-zábavnej show Showdance;

**máj 2010** – novým generálnym riaditeľom TV JOJ sa stal František Borovský;

**august 2010** - začiatok vysielania 1. série televíznej show Československo má talent;

**október 2010** – začiatok vysielania reality show Farmár hľadá ženu;

**február 2011** – začiatok vysielania seriálu Chutíš mi;

**marec 2011** – začiatok vysielania svetového formátu o kulinárskom umení Áno šéfe;

**jún 2011** – akvizícia 100% podielu skupiny JOJ spoločnosťou JOJ Media House, a.s.;

**september 2011** - začiatok vysielania sitkomu Hod' svišťom;

**november 2011** – začiatok vysielania seriálu Nevinný;

**február 2012** – najsledovanejšia relácia roku 2012: Noviny TV JOJ;

**apríl 2013** – spustenie vysielania kanálu WAU;

**september 2013** – spustenie vysielania kanálu SENZI;

**október 2013** – novými minoritnými akcionármi sa stali: Mgr. Marcel Grega, Roland Kubina a František Borovský;

**marec 2014** – nové vedenie spoločnosti, novým generálnym riaditeľom sa stal Mgr. Marcel Grega;

**január 2015** – začiatok vysielania kanálu RIK;

**jún 2015** – začiatok vysielania kanálov ĽUKI a JOJ CINEMA;

**september 2016** – začiatok vysielania kanálu JOJ Family;

**marec 2017** – TV JOJ oslávila svoje 15. výročie;

**október 2017** - na základe zmluvy o predaji obchodného podielu Spoločnosť znížila podiel v spoločnosti Magical roof s.r.o. o 20% vstupom nového spoločníka;

**rok 2018** – JOJ Group už zastupuje nielen partnerské špecifické televízne stanice, ale prostredníctvom novovytvorenej platformy VALETIN aj časť významných online portálov;

**Rok 2019** – JOJ Group vykonala akvizíciu spoločnosti Československá filmová spoločnosť, s.r.o. a s ňou aj akvizíciu jej dcérskej spoločnosti CS filmová, s.r.o.. JOJ Group tak rozšírila portfólio svojich televíznych staníc o ďalšie české stanice – CS Film, CS Mini, Kinosvět a kanál WAR svět válek, ktoré sa pripojili k už etablovanej stanici na českom trhu JOJ Family. Neskôr došlo k rebrandingu týchto staníc na CS Film, CS Mystery, CS History, CS Horror;

**Rok 2020** – došlo k zlúčeniu spoločností Československá filmová spoločnosť, s.r.o. a CS Filmová. do jednej spoločnosti pod názvom Československá filmová spoločnosť, s.r.o.;

**Rok 2020** – došlo k **vypuknutiu celosvetovej pandémie COVID-19**, preto bolo potrebné na túto situáciu promptne zareagovať – došlo k optimalizácii nákladov a to najmä v oblasti nákladov na vysielanie (našich vlastných ako aj licencovaných formátov); ďalšou položkou šetrenia boli prevádzkové náklady ako marketing, prenos signálu, pracovné časti, operatívne náklady. V konečnom dôsledku sa televízii podarilo veľmi dobre obstať tento rok a ukončila ho veľmi úspešne.

Ďalšou udalosťou bolo **spustenie** nového detského kanálu **JOJko**, ktorý je nástupcom už kanálu RIK;

**Rok 2021** - JOJ Group v októbri 2021 spustila vysielanie svojej dvanástej vlastnej stanice a vôbec prvý raz má vo svojom portfóliu lineárnu televíziu zameranú na šport. **JOJ Šport** má ambíciu čo najširšieho zásahu a najväčšieho pokrytia, pretože cieľom stanice je vysielat' pre všetkých Slovákov po celom Slovensku, aby mala každá domácnosť umožnený čo najjednoduchší prístup k slovenskému športu a očakávaným športovým udalostiam. JOJ Šport sa bude venovať najmä slovenskému športu a slovenským športovcom pôsobiacim v slovenských a zahraničných ligách. Stanica je zameraná na dosiaľ chýbajúcu prezentáciu slovenských klubov a športovcov, predstaví aj juniorských a mládežníckych športovcov a ligy;

**Rok 2022** – JOJ Group v októbri 2022 spustila vysielanie svojej trinástej vlastnej stanice **JOJ 24** a prvý raz má vo svojom portfóliu lineárnu televíziu zameranú na spravodajstvo, publicistiku a politickú diskusiu. Televízia má ambíciu okrem pravidelných správ priniesť priame prenosy z dôležitých tlačových konferencií a politických i spoločenských udalostí.

V tomto roku sa spustila aj streamovacia služba **JOJ play**.

**rok 2023** – spustila štrnástu vlastnú stanicu s dokumentárnym obsahom s názvom JOJ Svet.

## SLEDOVANOSŤ 2023

Po troch neštandardných pandemických rokoch aj v roku 2023, síce s miernym poklesom sledovanosti, ale aj tak **TV JOJ zaznamenala úspešný rok**.

TV JOJ už v roku 2023 nevysielala Noviny o 17:00. Ináč sa jej portfólio **spravodajských relácií** nemenilo, a, ako aj v predchádzajúcich rokoch, dosahovalo stabilne vysoké čísla sledovanosti. Nasledovné údaje sú najlepšimi výkonmi relácií za rok 2023 v univerzálnej CS 12+:

- **Noviny TV JOJ** (12,4 % Rtg a 25,2 % Shr, 8.1.2023),
- **Krimi** (11,4 % Rtg a 27,7 % Shr, 8.3.2023),
- **Šport** (10,4 % Rtg a 21,5 % Shr, 8.1.2023),
- **Najlepšie počasie** (12,3 % Rtg a 24,5 % Shr, 5.2.2023),
- **Noviny o 12:00** (2,6 % Rtg a 17,2 % Shr, 25.1.2023),
- **Ranné noviny** (1,3 % Rtg a 15,6 % Shr, 30.1.2023).

Rok 2023 odštartovala TV JOJ vo veľkom štýle - najúspešnejším formátom roka sa stal seriál **Iveta** (najúspešnejšia časť dosiahla excelentnú sledovanosť - 18,7 % Rtg a vysoko nadpriemerný podiel na trhu - 34,8 % Shr, 8.1.2023 v CS 12+).

Kriminálne zápletky mohli diváci v jarnej sezóne riešiť s **Einsteinom** (najúspešnejšia časť dosiahla 11 % Rtg a 24,7 % Shr, 26.2.2023 v CS 12+) a v jesennej sezóne s **Prokurátorkou** (najúspešnejšia časť dosiahla 10,6 % Rtg a 25,9 % Shr, 6.9.2023 v CS 12+).

Pondelkovou stálicou je už roky zábavný formát **Inkognito**, ktorý sa stále drží na vedúcich pozíciách v rebríčkoch sledovanosti (najúspešnejšia časť dosiahla 10,8 % Rtg a 23,8 % Shr, 10.4.2023 v CS 12+).

Osvedčeným formátom v repertoári TV JOJ je seriál z lekárskeho prostredia **Nemocnica**, ktorý mal vďaka svojmu úspechu miesto v jej programovej štruktúre opäť na jar i jeseň 2023 (najúspešnejšia časť dosiahla sledovanosť 11,3 % Rtg a 24 % Shr, 7.2.2023 v CS 12+).

Ďalším úspešným formátom bol komediálny seriál **Tomáš a Diana**, v ktorom mali diváci možnosť nazrieť s humorom a nadhľadom do anatómie partnerstva (najúspešnejšia časť dosiahla 10,3 % Rtg a 23,7 % Shr, 24.5.2023 v CS 12+).

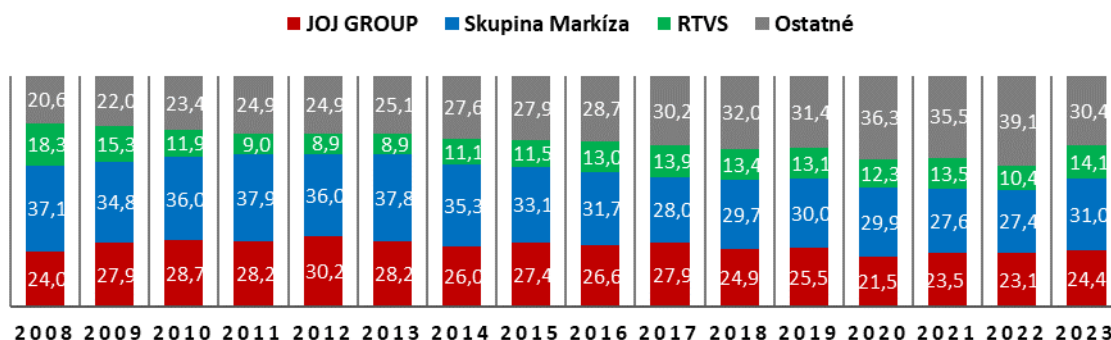
Medzi obľúbené formáty patrí aj denná reality show **Bez servítky** (najúspešnejšia časť dosiahla 10,5 % Rtg a 27,3 % Shr, 24.2.2023 v CS 12+). Úspech medzi divákmi mali aj veľkolepá talentová show **Československo má talent** (najúspešnejšia časť dosiahla 7,5 % Rtg a 24,1 % Shr, 24.9.2023 v CS 12-54) či formát **V siedmom nebi** (najúspešnejšia časť dosiahla 10,5 % Rtg a 24,8 % Shr, 25.11.2023 v CS 12+), kde si diváci už štandardne mohli prežiť dojmavé príbehy.

V roku 2023 TV JOJ tret'ou sériou zavŕšila vysielanie úspešného komediálneho seriálu **Hranica** z prostredia slovensko-ukrajinskej hranice (najúspešnejšia časť dosiahla 8,6 % Rtg a 19,6 % Shr, 23.1.2023 v CS 12+).

Nemenej obľúbenými sú aj víkendové magazíny, spomedzi ktorých sú diváci najviac verní magazínu o bývaní a kúpe nehnuteľností **Nové bývanie** (najúspešnejšia časť dosiahla 10,3 % Rtg a 24,7 % Shr, 19.2.2023 v CS 12+).

## ANALÝZA VÝVOJA SLEDOVANOSTI

### VÝVOJ PODIELU PRIME TIME PO ROKOCH (SHR % 12-54)



### TOP 15 programy roku 2023 na stanici TV JOJ (podľa RTG% 12-54):

Názov	Stanica	Dátum	Deň	Začiatok	Koniec	Rtg (000)	Shr %	Rtg %
1 Ivetka	TV JOJ	8.1.2023	Nedeľa	21:17:51	22:01:52	457	38,8	15,4
2 Sám doma 2: Stratený v New Yorku	TV JOJ	24.12.2023	Nedeľa	20:00:11	21:53:45	355	23,5	12,0
3 Sám doma	TV JOJ	22.12.2023	Piatok	20:40:32	22:46:02	349	32,5	11,8
4 Pelíšky	TV JOJ	25.12.2023	Pondelok	20:30:38	22:58:42	326	25,5	11,0
5 S tebou ma baví svet	TV JOJ	23.12.2023	Sobota	20:40:06	22:30:41	319	27,9	10,8
6 Geissenovci - Ťažký život milionárov	TV JOJ	3.5.2023	Streda	20:41:09	21:34:38	283	29,3	9,5
7 Einstein	TV JOJ	26.2.2023	Nedeľa	20:41:40	22:25:57	281	27,0	9,5
8 Tomáš a Diana	TV JOJ	24.5.2023	Streda	20:40:57	21:03:22	270	28,0	9,1
9 Ako vytrhnúť veľrybe stoličku	TV JOJ	26.12.2023	Utorok	20:30:18	22:07:27	266	20,7	9,0
10 Ako dostať otecka do polepšovne	TV JOJ	1.1.2023	Nedeľa	20:30:06	22:20:47	260	22,9	8,7
11 Ostrov	TV JOJ	18.11.2023	Sobota	20:43:11	22:45:29	256	27,2	8,6
12 Bez servítky	TV JOJ	24.2.2023	Piatok	17:51:47	18:59:13	249	31,3	8,4
13 Nemocnica	TV JOJ	7.2.2023	Utorok	20:40:39	21:46:41	241	22,9	8,1
14 Ledviny bez viny	TV JOJ	30.12.2023	Sobota	20:35:42	21:52:30	237	23,2	8,0
15 Nové bývanie	TV JOJ	19.2.2023	Nedeľa	17:54:50	18:59:19	233	25,1	7,8

Zdroj dát: PMT/KANTAR SLOVAKIA

### TOP 15 programy roku 2023 na stanici PLUS (podľa RTG% 12-54):

Názov	Stanica	Dátum	Deň	Začiatok	Koniec	Rtg (000)	Shr %	Rtg %
1 Vikingovia	Plus	9.4.2023	Nedeľa	20:30:59	22:43:19	89	7,7	3,0
2 Hobit: Bitka piatich armád	Plus	16.12.2023	Sobota	20:30:35	23:32:36	88	10,8	3,0
3 RED: Vo výslužbe a extrémne nebezpeční	Plus	6.1.2023	Piatok	20:30:23	22:36:44	86	7,9	2,9
4 Hobit: Neočakávaná cesta	Plus	2.12.2023	Sobota	20:30:35	23:56:08	83	9,8	2,8
5 Cisárov pekár - Pekárov cisár	Plus	24.12.2023	Nedeľa	20:03:10	22:33:43	82	5,7	2,8
6 Skala	Plus	26.7.2023	Streda	20:30:58	23:33:03	82	12,9	2,7
7 Ostreľovač	Plus	29.1.2023	Nedeľa	20:31:03	23:05:25	81	8,7	2,7
8 Taxi, taxi	Plus	26.12.2023	Utorok	18:42:04	20:28:01	79	6,9	2,7
9 Lucy	Plus	17.1.2023	Utorok	20:30:48	22:29:34	78	8,6	2,6
10 Chlapci a chlapi	Plus	26.2.2023	Nedeľa	15:40:00	17:08:17	78	10,8	2,6
11 Vianočná žúrka	Plus	24.12.2023	Nedeľa	22:33:42	0:15:22	77	8,1	2,6
12 Mr. Bean	Plus	31.12.2023	Nedeľa	0:44:25	1:08:38	75	9,4	2,5
13 Rýchlo a zbesilo: Hobbs a Shaw	Plus	30.12.2023	Sobota	20:31:18	23:16:44	75	8,4	2,5
14 Alita: Bojový Anjel	Plus	19.8.2023	Sobota	20:30:25	23:12:11	73	11,4	2,5
15 Dobytelia stratenej archy	Plus	16.11.2023	Štvrtok	20:29:58	23:05:19	72	7,8	2,4

Zdroj dát: PMT/KANTAR SLOVAKIA

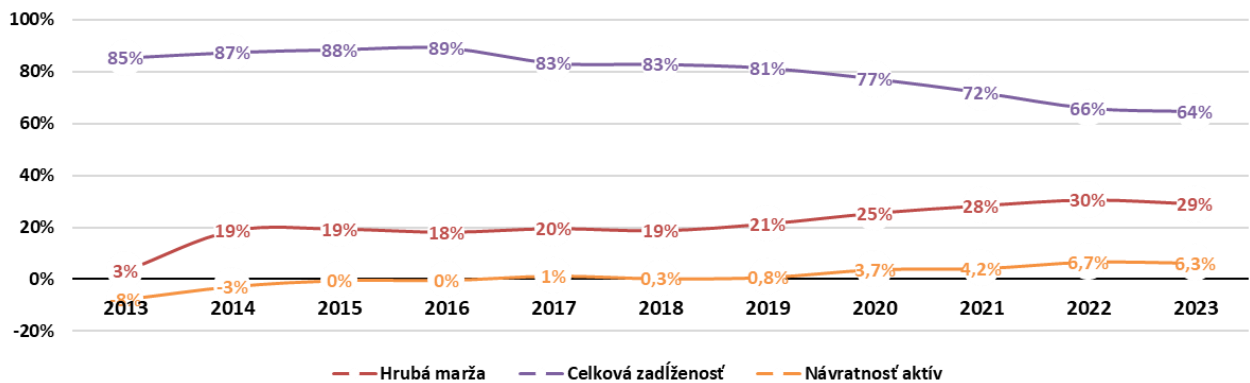
### TOP 15 programy roku 2023 na stanici WAU (podľa RTG% 12-54):

Názov	Stanica	Dátum	Deň	Začiatok	Koniec	Rtg (000)	Shr %	Rtg %
1 Vtiera Castle VII.	WAU	24.1.2023	Utorok	21:59:26	22:56:55	65	10,4	2,2
2 Zelenáč II.	WAU	8.1.2023	Nedeľa	20:10:33	20:59:25	63	5,5	2,1
3 Chlapci a chlapi	WAU	18.2.2023	Sobota	21:24:33	22:40:16	57	7,1	1,9
4 ČESKO SLOVENSKO MÁ TALENT	WAU	31.12.2023	Nedeľa	17:06:00	18:38:34	51	6,0	1,7
5 Súkromné očko III.	WAU	13.3.2023	Pondelok	20:10:38	21:02:10	46	4,7	1,5
6 Malý pitaval z veľkého mesta	WAU	25.3.2023	Sobota	21:24:40	22:36:32	45	5,3	1,5
7 Dovolenka v pekle	WAU	6.8.2023	Nedeľa	21:08:10	22:08:16	45	4,9	1,5
8 Myšlienky vraha IX.	WAU	7.8.2023	Pondelok	21:02:54	22:02:13	44	5,3	1,5
9 Columbo	WAU	2.12.2023	Sobota	21:38:17	23:39:47	38	4,6	1,3
10 9-1-1 III.	WAU	13.1.2023	Piatok	21:59:15	22:57:09	37	4,6	1,3
11 Cardinal I.	WAU	7.5.2023	Nedeľa	20:12:25	21:02:44	37	4,0	1,3
12 Sanitka	WAU	7.1.2023	Sobota	20:09:53	21:22:12	37	3,7	1,2
13 Slovácko sa nesúdi	WAU	11.11.2023	Sobota	20:11:36	20:56:40	36	4,1	1,2
14 Arabela	WAU	31.12.2023	Nedeľa	20:01:06	20:36:44	36	3,3	1,2
15 Pán pestúnka	WAU	31.12.2023	Nedeľa	20:37:15	23:00:31	35	2,7	1,2

Zdroj dát: PMT/KANTAR SLOVAKIA

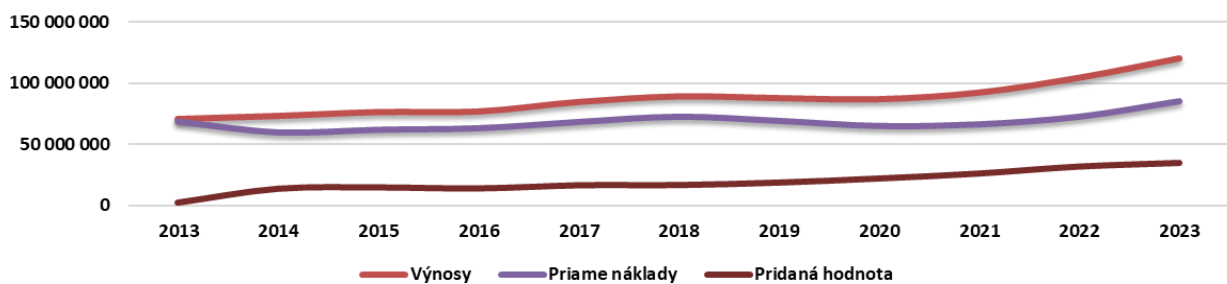
## FINANČNÉ UKAZOVATELE

### VÝVOJ VYBRANÝCH UKAZOVATEĽOV SLOVENSKÁ PRODUKČNÁ, A.S. (%)



	2013	2014	2015	2016	2017	2018	2019	2020	2021	2022	2023
Hrubá marža	3%	19%	19%	18%	20%	19%	21%	25%	28%	30%	29%
Celková zadlženosť	85%	87%	88%	89%	83%	83%	81%	77%	72%	66%	64%
Návratnosť aktív	-8%	-3%	0%	0%	1%	0,3%	0,8%	3,7%	4,2%	6,7%	6,3%

### Vývoj vybraných ukazovateľov Slovenská produkčná, a.s.



	2013	2014	2015	2016	2017	2018	2019	2020	2021	2022	2023
Výnosy	70 912 004,00	73 397 124,00	76 554 608,00	77 006 845,00	84 743 654,00	89 215 026,00	87 856 174,00	86 980 038,00	92 331 587,00	104 317 660,00	119 945 727,00
Priame náklady	68 513 534,00	59 676 028,00	61 768 551,00	63 028 834,00	68 190 106,00	72 517 291,00	69 113 807,00	64 883 578,00	66 235 602,00	72 544 536,00	85 258 076,00
Pridaná hodnota	2 403 706,00	13 729 576,00	14 783 441,00	13 981 836,00	16 553 274,00	16 705 882,00	18 749 730,00	22 101 150,00	26 097 959,00	31 773 124,00	34 687 651,00

## **UDALOSTI OSOBITNÉHO VÝZNAMU, KTORÉ NASTALI PO SKONČENÍ ÚČTOVNÉHO OBDOBIA V SPOLOČNOSTI SLOVENSKÁ PRODUKČNÁ, a.s.**

Po 31. decembri 2023 do dňa zostavenia individuálnej účtovnej závierky nenastali také udalosti, ktoré by si vyžadovali uvedenie v individuálnej účtovnej závierke k 31.12. 2023.

## **PREDPOKLADANÝ BUDÚCI VÝVOJ ČINNOSTI ÚČTOVNEJ JEDNOTKY SLOVENSKÁ PRODUKČNÁ, a.s.**

Plánované je ešte bližšie nešpecifikované rozšírenie portfólia televízie. Vedenie spoločnosti okrem toho svoju pozornosť sústreďuje na čo najlepšie uspokojovanie potrieb svojich stálych, ale aj nových divákov.

## **NÁKLADY NA ČINNOSŤ V OBLASTI VÝSKUMU A VÝVOJA**

Spoločnosť nezamestnáva pracovníkov, ktorí by sa venovali výskumnej a vývojovej činnosti a ani neplánuje výdavky do uvedenej oblasti.

## **NADOBÚDANIE VLASTNÝCH AKCIÍ, DOČASNÝCH LISTOV, OBCHODNÝCH PODIELOV MATERSKEJ ÚČTOVNEJ JEDNOTKY**

Spoločnosť nemá v uvedenej oblasti v danom roku žiadne aktivity.

## **NÁVRH NA ROZDELENIE ZISKU ALEBO VYROVNANIE STRATY**

O rozdelení výsledku hospodárenia za účtovné obdobie 2023 vo výške 12 189 645 EUR rozhodne valné zhromaždenie. Návrh štatutárneho orgánu valnému zhromaždeniu je takýto:

- prevod na nerozdelený zisk minulých rokov 12 189 645 EUR.

## **INFORMÁCIA O TOM, ČI MÁ ÚČTOVNÁ JEDNOTKA ORGANIZAČNÚ ZLOŽKU V ZAHRANIČÍ**


Spoločnosť Slovenská produkčná, a.s. nemá organizačnú jednotku v zahraničí.

## **VPLYV ÚČTOVNEJ JEDNOTKY NA ŽIVOTNÉ PROSTREDIE A ZAMESTNANOSŤ**

Spoločnosť sa nezaoberá činnosťou, ktorá by mala vplyv na životné prostredie a nemá podstatný vplyv na zamestnanosť.

## FINANČNÁ ČASŤ

- Správa nezávislého audítora
  
- Účtovná závierka spoločnosti zostavená k 31. decembru 2023 v členení:
  - Súvaha k 31. decembru 2023
  - Výkaz ziskov a strát za rok končiaci sa 31. decembrom 2023
  - Poznámky individuálnej účtovnej závierky k 31. decembru 2023



**Slovenská produkčná, a.s.**

Správa nezávislého audítora  
o overení účtovnej závierky  
k 31. decembru 2023

## **Obsah**

Správa nezávislého audítora

Prílohy:

Účtovná závierka spoločnosti zostavená k 31. decembru 2023 v členení:

- Súvaha k 31. decembru 2023
- Výkaz ziskov a strát za rok končiaci sa 31. decembrom 2023
- Poznámky účtovnej závierky k 31. decembru 2023



KPMG Slovensko spol. s r. o.  
Dvořákovo nábřeží 10  
811 02 Bratislava  
Slovakia

Tel +421 (0)2 59 98 41 11  
Web www.kpmg.sk

# Správa nezávislého audítora

## Akcionárom, dozornej rade a predstavenstvu spoločnosti Slovenská produkčná, a.s.

### Správa z auditu účtovnej závierky

#### Názor

Uskutočnili sme audit účtovnej závierky spoločnosti Slovenská produkčná, a.s. („Spoločnosť“), ktorá obsahuje:

- súvahu k 31. decembru 2023;
- výkaz ziskov a strát za rok končiaci sa k uvedenému dátumu; a
- poznámky, ktoré obsahujú súhrn významných účtovných zásad a účtovných metód.

Podľa nášho názoru, priložená účtovná závierka poskytuje pravdivý a verný obraz finančnej situácie Spoločnosti k 31. decembru 2023 a výsledku jej hospodárenia za rok končiaci sa k uvedenému dátumu podľa zákona č. 431/2002 Z. z. o účtovníctve v znení neskorších predpisov („zákon o účtovníctve“).

#### Základ pre názor

Audit sme vykonali podľa medzinárodných auditorských štandardov (International Standards on Auditing, ISA). Naša zodpovednosť podľa týchto štandardov je uvedená v našej správe v odseku Zodpovednosť audítora za audit účtovnej závierky. Od Spoločnosti sme nezávislí podľa ustanovení zákona č. 423/2015 Z. z. o štatutárnom audite a o zmene a doplnení zákona č. 431/2002 Z. z. o účtovníctve v znení neskorších predpisov („zákon o štatutárnom audite“) týkajúcich sa etiky, vrátane Etického kódexu audítora, relevantných pre náš audit účtovnej závierky a splnili sme aj ostatné požiadavky týchto ustanovení týkajúcich sa etiky. Sme presvedčení, že auditorské dôkazy, ktoré sme získali, poskytujú dostatočný a vhodný základ pre náš názor.

## Zodpovednosť štatutárneho orgánu a osôb poverených správou a riadením za účtovnú závierku

Štatutárny orgán je zodpovedný za zostavenie tejto účtovnej závierky tak, aby poskytovala pravdivý a verný obraz podľa zákona o účtovníctve a za tie interné kontroly, ktoré považuje za potrebné na zostavenie účtovnej závierky, ktorá neobsahuje významné nesprávnosti, či už v dôsledku podvodu alebo chyby.

Pri zostavovaní účtovnej závierky je štatutárny orgán zodpovedný za zhodnotenie schopnosti Spoločnosti nepretržite pokračovať vo svojej činnosti, za opísanie skutočností týkajúcich sa nepretržitého pokračovania v činnosti, ak je to potrebné, a za použitie predpokladu nepretržitého pokračovania v činnosti v účtovníctve, ibaže by mal v úmysle Spoločnosť zlikvidovať alebo ukončiť jej činnosť, alebo by nemal inú realistickú možnosť než tak urobiť.

Osoby poverené správou a riadením sú zodpovedné za dohľad nad procesom finančného výkazníctva Spoločnosti.

## Zodpovednosť audítora za audit účtovnej závierky

Našou zodpovednosťou je získať primerané uistenie, či účtovná závierka ako celok neobsahuje významné nesprávnosti, či už v dôsledku podvodu alebo chyby, a vydať správu audítora, vrátane názoru. Primerané uistenie je uistenie vysokého stupňa, ale nie je zárukou toho, že audit vykonaný podľa medzinárodných audítorských štandardov vždy odhalí významné nesprávnosti, ak také existujú. Nesprávnosti môžu vzniknúť v dôsledku podvodu alebo chyby a za významné sa považujú vtedy, ak by sa dalo odôvodnene očakávať, že jednotlivito alebo v súhrne by mohli ovplyvniť ekonomické rozhodnutia používateľov, uskutočnené na základe tejto účtovnej závierky.

V rámci auditu uskutočneného podľa medzinárodných audítorských štandardov, počas celého auditu uplatňujeme odborný úsudok a zachovávame profesionálny skepticizmus. Okrem toho:

- Identifikujeme a posudzujeme riziká významnej nesprávnosti účtovnej závierky, či už v dôsledku podvodu alebo chyby, navrhujeme a uskutočňujeme audítorské postupy reagujúce na tieto riziká a získavame audítorské dôkazy, ktoré sú dostatočné a vhodné na poskytnutie základu pre náš názor. Riziko neodhalenia významnej nesprávnosti v dôsledku podvodu je vyššie ako toto riziko v dôsledku chyby, pretože podvod môže zahŕňať tajnú dohodu, falšovanie, úmyselné vynechanie, nepravdivé vyhlásenie alebo obídenie internej kontroly.
- Oboznamujeme sa s internými kontrolami relevantnými pre audit, aby sme mohli navrhnúť audítorské postupy vhodné za daných okolností, ale nie za účelom vyjadrenia názoru na efektívnosť interných kontrol Spoločnosti.
- Hodnotíme vhodnosť použitých účtovných zásad a účtovných metód a primeranosť účtovných odhadov a uvedenie s nimi súvisiacich informácií, uskutočnené štatutárnym orgánom.
- Robíme záver o tom, či štatutárny orgán vhodne v účtovníctve používa predpoklad nepretržitého pokračovania v činnosti a na základe získaných audítorských dôkazov záver o tom, či existuje významná neistota v súvislosti s udalosťami alebo okolnosťami, ktoré by mohli významne spochybniť schopnosť Spoločnosti nepretržite pokračovať v činnosti. Ak dospejeme k záveru, že významná neistota existuje, sme povinní upozorniť v našej správe audítora na súvisiace informácie uvedené v účtovnej závierke alebo, ak sú tieto informácie nedostatočné, modifikovať náš názor. Naše závery vychádzajú z audítorských dôkazov získaných do dátumu vydania našej správy audítora. Budúce udalosti alebo okolnosti však môžu spôsobiť, že Spoločnosť prestane pokračovať v nepretržitej činnosti.
- Hodnotíme celkovú prezentáciu, štruktúru a obsah účtovnej závierky vrátane informácií v nej uvedených, ako aj to, či účtovná závierka zachytáva uskutočnené transakcie a udalosti spôsobom, ktorý vedie k ich vernému zobrazeniu.

S osobami poverenými správou a riadením komunikujeme okrem iného o plánovanom rozsahu a harmonograme auditu a o významných zisteniach auditu, vrátane všetkých významných nedostatkov internej kontroly, ktoré počas nášho auditu zistíme.

## Správa k ďalším požiadavkám zákonov a iných právnych predpisov

### Správa k iným informáciám, ktoré sa uvádzajú vo výročnej správe

Štatutárny orgán je zodpovedný za iné informácie. Iné informácie pozostávajú z informácií uvedených vo výročnej správe, zostavenej podľa požiadaviek zákona o účtovníctve, ale nezahrňujú účtovnú závierku a našu správu audítora k tejto účtovnej závierke. Náš názor na účtovnú závierku sa nevzťahuje na tieto iné informácie vo výročnej správe.

V súvislosti s auditom účtovnej závierky je našou zodpovednosťou oboznámenie sa s týmito inými informáciami uvedenými vo výročnej správe, ktorú sme obdržali pred dňom vydania správy audítora z auditu účtovnej závierky, a posúdenie, či tieto iné informácie nie sú vo významnom nesúlade s auditovanou účtovnou závierkou alebo našimi poznatkami, ktoré sme získali počas auditu účtovnej závierky, alebo sa inak zdajú byť významne nesprávne. Ak na základe nami vykonanej práce prídeme k záveru, že tieto iné informácie sú významne nesprávne, vyžaduje sa, aby sme tieto skutočnosti uviedli.

Výročnú správu sme ku dňu vydania správy audítora z auditu účtovnej závierky nemali k dispozícii.

Keď obdržíme výročnú správu, na základe prác vykonaných počas auditu účtovnej závierky vyjadríme názor, či, vo všetkých významných súvislostiach:

- tieto iné informácie uvedené vo výročnej správe zostavenej za rok 2023 sú v súlade s účtovnou závierkou zostavenou za to iste účtovné obdobie,
- výročná správa obsahuje informácie, ktorých uvedenie vyžaduje zákon o účtovníctve.

Okrem toho uvedieme, či sme na základe našich poznatkov o Spoločnosti a situácii v nej, ktoré sme získali počas auditu účtovnej závierky, zistili v týchto iných informáciách uvedených vo výročnej správe významné nesprávnosti.

Audítorská spoločnosť:  
**KPMG Slovensko spol. s r.o.**  
Licencia SKAU č. 96



Zodpovedný audítor:  
**Ing. Ivana Mazániková**  
Licencia SKAU č. 910

Bratislava, 28. júna 2024

ÚČ POD

# ÚČTOVNÁ ZÁVIERKA

podnikateľov v podvojnom účtovníctve zostavená  
k 31. 12. 2023

**Daňové identifikačné číslo**

2 0 2 0 2 3 9 0 2 3

**IČO**

3 5 8 4 3 6 2 4

**SK NACE**

5 9 . 1 1 . 0

Účtovná závierka

- riadna  
 - mimoriadna  
 - priebežná

Účtovná jednotka

- malá  
 - veľká

**Za obdobie**

	mesiac	rok
od	0 1	2 0 2 3
do	1 2	2 0 2 3

**Bezprostredne predchádzajúce obdobie**

	mesiac	rok
od	0 1	2 0 2 2
do	1 2	2 0 2 2

**Priložené súčasti účtovej závierky**

Súvaha (Úč POD 1-01) (v celých eurách)     Výkaz ziskov a strát (Úč POD 2-01) (v celých eurách)     Poznámky (Úč POD 3-01) (v celých eurách alebo eurocentoch)

**Obchodné meno** (názov) účtovnej jednotky

S l o v e n s k á   p r o d u k č n á ,   a . s .

**Sídlo** účtovnej jednotky, ulica a číslo

B r e č t a n o v á   1

PSČ

8 3 1 0 1

Obec

B r a t i s l a v a

Označenie obchodného registra a číslo zápisu obchodnej spoločnosti

M e s t s k ý   s ú d   B r a t i s l a v a   I I I  
o d d i e l   S a ,   v l o ž k a   3 0 0 6 / B


Telefónne číslo

+ 4 2 1 2 5 9 8 8 8 5 1 1

Faxové číslo

E-mailová adresa

e k o n o m i k a @ j o j . s k

Zostavená dňa:  7.5.2024	Schválená dňa:	Podpisový záznam štatutárneho orgánu účtovnej jednotky alebo člena štatutárneho orgánu účtovnej jednotky alebo podpisový záznam fyzickej osoby, ktorá je účtovnou jednotkou: 
--------------------------------	----------------	--

DIČ: 2020239023		IČO: 35843624		Súvaha Úč POD 1-01		
Ozna- čenie a	STRANA AKTÍV  b	Číslo riadku c	Bežné účtovné obdobie			Bezprostredne predchádzajúce účtovné obdobie
			1		2	3
			Brutto-časť 1	Korekcia-časť 2	Netto	Netto
	<b>Spolu majetok r. 02 + r. 33 + r. 74</b>	<b>01</b>	227 822 897	33 510 980	194 311 917	166 339 234
<b>A.</b>	<b>Neobežný majetok r. 03 + r. 11 + r. 21</b>	<b>02</b>	137 132 004	33 455 406	103 676 598	96 201 124
<b>A.I.</b>	<b>Dlhodobý nehmotný majetok súčet (r. 04 až r. 10)</b>	<b>03</b>	9 138 749	7 996 243	1 142 506	797 587
A.I.1.	Aktivované náklady na vývoj (012) - /072, 091A/	04	0	0	0	0
	2. Softvér (013)-/073, 091A/	05	8 983 713	7 996 243	987 470	665 889
	3. Oceniteľné práva (014)-/074, 091A/	06	0	0	0	0
	4. Goodwill (015) - /075, 091A/	07	0	0	0	0
	5. Ostatný dlhodobý nehmotný majetok (019, 01X) - /079, 07X, 091A/	08	0	0	0	0
	6. Obstarávaný dlhodobý nehmotný majetok (041) - /093/	09	155 036	0	155 036	131 698
	7. Poskytnuté preddavky na dlhodobý nehmotný majetok (051) - /095A/	10	0	0	0	0
<b>A.II.</b>	<b>Dlhodobý hmotný majetok súčet (r. 12 až r. 20)</b>	<b>11</b>	37 757 098	23 237 926	14 519 172	7 391 617
A.II.1.	Pozemky (031) - /092A/	12	0	0	0	0
	2. Stavby (021) - /081, 092A/	13	4 700 109	629 812	4 070 297	1 969 096
	3. Samostatné hnutelné veci a súbory hnutelných vecí (022) - /082, 092A/	14	32 381 529	22 608 114	9 773 415	5 191 699
	4. Pestovateľské celky trvalých porastov (025) - /085, 092A/	15	0	0	0	0
	5. Základné stádo a ťažné zvieratá (026) - /086, 092A/	16	0	0	0	0
	6. Ostatný dlhodobý hmotný majetok (029, 02X, 032) - /089, 08X, 092A/	17	0	0	0	0
	7. Obstarávaný dlhodobý hmotný majetok (042) - /094/	18	675 460	0	675 460	230 822
	8. Poskytnuté preddavky na dlhodobý hmotný majetok (052) - /095A/	19	0	0	0	0
	9. Opravná položka k nadobudnutému majetku (+/- 097) +/- 098	20	0	0	0	0
<b>A.III.</b>	<b>Dlhodobý finančný majetok súčet (r. 22 až r. 32)</b>	<b>21</b>	90 236 157	2 221 237	88 014 920	88 011 920
A.III.1.	Podielové cenné papiere a podiely v prepojených účtovných jednotkách (061A, 062A, 063A) - /096A/	22	90 236 157	2 221 237	88 014 920	88 011 920
	2. Podielové cenné papiere a podiely s podielovou účasťou okrem v prepojených účtovných jednotkách (062A) - /096A/	23	0	0	0	0

DIČ: 2020239023	IČO: 35843624	Súvaha Úč POD 1-01
-----------------	---------------	--------------------

Ozna- čenie a	STRANA AKTÍV b	Číslo riadku c	Bežné účtovné obdobie			Bezprostredne predchádzajúce účtovné obdobie
			1		2	3
			Brutto-časť 1	Korekcia-časť 2	Netto	Netto
3.	Ostatné realizovateľné cenné papiere a podiely (063A) - /096A/	24	0	0	0	0
4.	Pôžičky prepojeným účtovným jednotkám (066A) - /096A/	25	0	0	0	0
5.	Pôžičky v rámci podielovej účasti okrem prepojeným účtovným jednotkám (066A) - /096A/	26	0	0	0	0
6.	Ostatné pôžičky (067A) - /096A/	27	0	0	0	0
7.	Dlhové cenné papiere a ostatný dlhodobý finančný majetok (065A, 069A, 06XA) - /096A/	28	0	0	0	0
8.	Pôžičky a ostatný dlhodobý finančný majetok so zostatkovou dobou splatnosti najviac jeden rok (066A, 067A, 069A, 06XA) - /096A/	29	0	0	0	0
9.	Účty v bankách s dobou viazanosti dlhšou ako jeden rok (22XA)	30	0	0	0	0
10.	Obstarávaný dlhodobý finančný majetok (043) - /096A/	31	0	0	0	0
11.	Poskytnuté preddavky na dlhodobý finančný majetok (053) - /095A/	32	0	0	0	0
<b>B.</b>	<b>Obežný majetok r. 34 + r. 41 + r. 53 + r. 66 + r. 71</b>	<b>33</b>	<b>28 766 717</b>	<b>55 574</b>	<b>28 711 143</b>	<b>20 344 439</b>
<b>B.I.</b>	<b>Zásoby súčet (r. 35 až r. 40)</b>	<b>34</b>	<b>5 802</b>	<b>0</b>	<b>5 802</b>	<b>5 520</b>
B.I.1.	Materiál (112, 119, 11X) - /191, 19X/	35	5 802	0	5 802	5 520
2.	Nedokončená výroba a polotovary vlastnej výroby (121, 122, 12X) - /192, 193, 19X/	36	0	0	0	0
3.	Výrobky (123) - /194/	37	0	0	0	0
4.	Zvieratá (124) - /195/	38	0	0	0	0
5.	Tovar (132, 133, 13X, 139) - /196, 19X/	39	0	0	0	0
6.	Poskytnuté preddavky na zásoby (314A) - /391A/	40	0	0	0	0
<b>B.II.</b>	<b>Dlhodobé pohľadávky súčet (r. 42 + r. 46 až r. 52)</b>	<b>41</b>	<b>731 939</b>	<b>0</b>	<b>731 939</b>	<b>146 475</b>
<b>B.II.1.</b>	<b>Pohľadávky z obchodného styku súčet (r. 43 až r. 45)</b>	<b>42</b>	<b>0</b>	<b>0</b>	<b>0</b>	<b>0</b>
1.a.	Pohľadávky z obchodného styku voči prepojeným účtovným jednotkám (311A, 312A, 313A, 314A, 315A, 31XA) - /391A/	43	0	0	0	0
1.b.	Pohľadávky z obchodného styku v rámci podielovej účasti okrem pohľadávok voči prepojeným účtovným jednotkám (311A, 312A, 313A, 314A, 315A, 31XA) - /391A/	44	0	0	0	0

DIČ: 2020239023	IČO: 35843624	Súvaha Úč POD 1-01
-----------------	---------------	--------------------

Označenie a	STRANA AKTÍV b	Číslo riadku c	Bežné účtovné obdobie			Bezprostredne predchádzajúce účtovné obdobie
			1		2	3
			Brutto-časť 1	Korekcia-časť 2	Netto	Netto
1.c.	Ostatné pohľadávky z obchodného styku (311A, 312A, 313A, 314A, 315A, 31XA) - /391A/	45	0	0	0	0
2.	Čistá hodnota zákazky (316A)	46	0	0	0	0
3.	Ostatné pohľadávky voči prepojeným účtovným jednotkám (351A) - /391A/	47	0	0	0	0
4.	Ostatné pohľadávky v rámci podielovej účasti okrem pohľadávok voči prepojeným účtovným jednotkám (351A) - /391A/	48	0	0	0	0
5.	Pohľadávky voči spoločníkom, členom a združeniu (354A, 355A, 358A, 35XA) - /391A/	49	0	0	0	0
6.	Pohľadávky z derivátových operácií (373A, 376A)	50	0	0	0	0
7.	Iné pohľadávky (335A, 336A, 33XA, 371A, 374A, 375A, 378A) - /391A/	51	494 402	0	494 402	0
8.	Odložená daňová pohľadávka (481A)	52	237 537	0	237 537	146 475
<b>B.III.</b>	<b>Krátkodobé pohľadávky súčet (r. 54 + r. 58 až r. 65)</b>	<b>53</b>	<b>25 940 592</b>	<b>55 574</b>	<b>25 885 018</b>	<b>18 830 892</b>
<b>B.III.1.</b>	<b>Pohľadávky z obchodného styku súčet (r. 55 až r. 57)</b>	<b>54</b>	<b>24 900 857</b>	<b>55 574</b>	<b>24 845 283</b>	<b>17 526 555</b>
1.a.	Pohľadávky z obchodného styku voči prepojeným účtovným jednotkám (311A, 312A, 313A, 314A, 315A, 31XA) - /391A/	55	1 164 987		1 164 987	1 049 488
1.b.	Pohľadávky z obchodného styku v rámci podielovej účasti okrem pohľadávok voči prepojeným účtovným jednotkám (311A, 312A, 313A, 314A, 315A, 31XA) - /391A/	56	0	0	0	0
1.c.	Ostatné pohľadávky z obchodného styku (311A, 312A, 313A, 314A, 315A, 31XA) - /391A/	57	23 735 870	55 574	23 680 296	16 477 067
2.	Čistá hodnota zákazky (316A)	58	0	0	0	0
3.	Ostatné pohľadávky voči prepojeným účtovným jednotkám (351A) - /391A/	59	103 406	0	103 406	0
4.	Ostatné pohľadávky v rámci podielovej účasti okrem pohľadávok voči prepojeným účtovným jednotkám (351A) - /391A/	60	0	0	0	0
5.	Pohľadávky voči spoločníkom, členom a združeniu (354A, 355A, 358A, 35XA, 398A) - /391A/	61	0	0	0	0
6.	Sociálne poistenie (336A) - /391A/	62	0	0	0	0
7.	Daňové pohľadávky a dotácie (341, 342, 343, 345, 346, 347) - /391A/	63	70 000	0	70 000	0
8.	Pohľadávky z derivátových operácií (373A, 376A)	64	0	0	0	0

DIČ: 2020239023		IČO: 35843624		Súvaha Úč POD 1-01		
Označenie a	STRANA AKTÍV b	Číslo riadku c	Bežné účtovné obdobie			Bezprostredne predchádzajúce účtovné obdobie
			1		2	3
			Brutto-časť 1	Korekcia-časť 2	Netto	Netto
9.	Iné pohľadavky (335A, 33XA, 3/1A, 3/4A, 3/5A, 378A) - /391A/	65	866 329	0	866 329	1 304 337
<b>B.IV.</b>	<b>Krátkodobý finančný majetok súčet (r . 67 až r. 70)</b>	<b>66</b>	<b>0</b>	<b>0</b>	<b>0</b>	<b>0</b>
B.IV.1.	Krátkodobý finančný majetok v prepojených účtovných jednotkách (251A, 253A, 256A, 257A, 25XA) - /291A, 29XA/	67	0	0	0	0
2.	Krátkodobý finančný majetok bez krátkodobého finančného majetku v prepojených účtovných jednotkách (251A, 253A, 256A, 257A, 25XA) - /291A, 29XA/	68	0	0	0	0
3.	Vlastné akcie a vlastné obchodné podiely (252)	69	0	0	0	0
4.	Obstarávaný krátkodobý finančný majetok (259, 314A) - /291A/	70	0	0	0	0
<b>B.V.</b>	<b>Finančné účty r. 72 + r. 73</b>	<b>71</b>	<b>2 088 384</b>	<b>0</b>	<b>2 088 384</b>	<b>1 361 552</b>
B.V.1.	Peniaze (211, 213, 21X)	72	21 598	0	21 598	27 225
2.	Účty v bankách (221A, 22X, +/- 261)	73	2 066 786	0	2 066 786	1 334 327
<b>C.</b>	<b>Časové rozlíšenie súčet (r. 75 až r. 78)</b>	<b>74</b>	<b>61 924 176</b>	<b>0</b>	<b>61 924 176</b>	<b>49 793 671</b>
C.1.	Náklady budúcich období dlhodobé (381A, 382A)	75	8 488 454	0	8 488 454	3 194 692
2.	Náklady budúcich období krátkodobé (381A, 382A)	76	53 407 495	0	53 407 495	46 529 893
3.	Príjmy budúcich období dlhodobé (385A)	77	0	0	0	0
4.	Príjmy budúcich období krátkodobé (385A)	78	28 227	0	28 227	69 086

DIČ: 2020239023		IČO: 35843624		Súvaha Úč POD 1-01	
Označenie a	STRANA PASÍV b	Číslo riadku c	Bežné účetné obdobie 4	Bezprostredne predchádzajúce účetné obdobie 5	
	<b>Spolu vlastné imanie a záväzky r. 80 + r. 101 + r. 141</b>	<b>79</b>	194 311 917	166 339 234	
<b>A.</b>	<b>Vlastné imanie r. 81 + r. 85 + r. 86 + r. 87 + r. 90 + r. 93 + r. 97 + r. 100</b>	<b>80</b>	69 157 180	56 967 535	
<b>A.I.</b>	<b>Základné imanie súčet (r. 82 až r. 84)</b>	<b>81</b>	7 634 740	7 634 740	
A.I.1.	Základné imanie (411 alebo +/- 491)	82	7 634 740	7 634 740	
2.	Zmena základného imania +/- 419	83	0	0	
3.	Pohľadávky za upísané vlastné imanie (-/353)	84	0	0	
<b>A.II.</b>	<b>Emisné ážio (412)</b>	<b>85</b>	0	0	
<b>A.III.</b>	<b>Ostatné kapitálové fondy (413)</b>	<b>86</b>	36 649 242	61 999 000	
<b>A.IV.</b>	<b>Zákonné rezervné fondy r. 88 + r. 89</b>	<b>87</b>	1 530 267	1 530 267	
A.IV.1.	Zákonný rezervný fond a nedeliteľný fond (417A, 418, 421A, 422)	88	1 530 267	1 530 267	
2.	Rezervný fond na vlastné akcie a vlastné podiely (417A, 421A)	89	0	0	
<b>A.V.</b>	<b>Ostatné fondy zo zisku r. 91 + r. 92</b>	<b>90</b>	0	0	
A.V.1.	Štatutárne fondy (423, 42X)	91	0	0	
2.	Ostatné fondy (427, 42X)	92	0	0	
<b>A.VI.</b>	<b>Oceňovacie rozdiely z precenenia súčet (r. 94 až r. 96)</b>	<b>93</b>	0	0	
A.VI.1.	Oceňovacie rozdiely z precenenia majetku a záväzkov (+/- 414)	94	0	0	
2.	Oceňovacie rozdiely z kapitálových účastí (+/- 415)	95	0	0	
3.	Oceňovacie rozdiely z precenenia pri zlúčení, splnutí a rozdelení (+/- 416)	96	0	0	
<b>A.VII.</b>	<b>Výsledok hospodárenia minulých rokov r. 98 + r. 99</b>	<b>97</b>	11 153 286	-25 281 612	
A.VII.1.	Nerozdelený zisk minulých rokov (428)	98	11 153 286	68 146	
2.	Neuhradená strata minulých rokov (-/429)	99	0	-25 349 758	
<b>A.VIII.</b>	<b>Výsledok hospodárenia za účetné obdobie po zdanení +/- r. 01 - (r. 81 + r. 85 + r. 86 + r. 87 + r. 90 + r. 93 + r. 97 + r. 101 + r. 141)</b>	<b>100</b>	12 189 645	11 085 140	
<b>B.</b>	<b>Záväzky r. 102 + r. 118 + r. 121 + r. 122 + r. 136 + r. 139 + r. 140</b>	<b>101</b>	125 116 558	109 333 408	
<b>B.I.</b>	<b>Dlhodobé záväzky súčet (r. 103 + r. 107 až r. 117)</b>	<b>102</b>	27 692 393	15 164 925	

DIČ: 2020239023		IČO: 35843624		Súvaha Úč POD 1-01	
Označenie a	STRANA PASÍV b	Číslo riadku c	Bežné účtovné obdobie 4	Bezprostredne predchádzajúce účtovné obdobie 5	
<b>B.I.1.</b>	<b>Dlhodobé záväzky z obchodného styku súčet (r. 104 až r. 106)</b>	<b>103</b>	2 912 363	180 296	
1.a.	Záväzky z obchodného styku voči prepojeným účtovným jednotkám (321A, 475A, 476A)	104	0	0	
1.b.	Záväzky z obchodného styku v rámci podielovej účasti okrem záväzkov voči prepojeným účtovným jednotkám (321A, 475A, 476A)	105	0	0	
1.c.	Ostatné záväzky z obchodného styku (321A, 475A, 476A)	106	2 912 363	180 296	
2.	Čistá hodnota zákazky (316A)	107	0	0	
3.	Ostatné záväzky voči prepojeným účtovným jednotkám (471A, 47XA)	108	19 457 411	14 916 004	
4.	Ostatné záväzky v rámci podielovej účasti okrem záväzkov voči prepojeným účtovným jednotkám (471A, 47XA)	109	0	0	
5.	Ostatné dlhodobé záväzky (479A, 47XA)	110	0	0	
6.	Dlhodobé prijaté preddavky (475A)	111	0	0	
7.	Dlhodobé zmenky na úhradu (478A)	112	0	0	
8.	Vydané dlhopisy (473A/-/255A)	113	0	0	
9.	Záväzky zo sociálneho fondu (472)	114	24 083	22 408	
10.	Iné dlhodobé záväzky (336A, 372A, 474A, 47XA)	115	5 201 670	0	
11.	Dlhodobé záväzky z derivátových operácií (373A, 377A)	116	0	0	
12.	Odložený daňový záväzok (481A)	117	96 866	46 217	
<b>B.II.</b>	<b>Dlhodobé rezervy r. 119 + r. 120</b>	<b>118</b>	0	0	
B.II.1.	Zákonné rezervy (451A)	119	0	0	
2.	Ostatné rezervy (459A, 45XA)	120	0	0	
<b>B.III.</b>	<b>Dlhodobé bankové úvery (461A, 46XA)</b>	<b>121</b>	26 950 000	30 865 000	
<b>B.IV.</b>	<b>Krátkodobé záväzky súčet (r. 123 + r. 127 až r. 135)</b>	<b>122</b>	57 646 982	52 055 475	
<b>B.IV.1.</b>	<b>Záväzky z obchodného styku súčet (r.124 až r. 126)</b>	<b>123</b>	54 354 334	48 161 734	
1.a.	Záväzky z obchodného styku voči prepojeným účtovným jednotkám (321A, 322A, 324A, 325A, 326A, 32XA, 475A, 476A, 478A, 47XA)	124	14 803 799	17 785 105	

DIČ: 2020239023		IČO: 35843624		Súvaha Úč POD 1-01	
Označenie a	STRANA PASÍV b	Číslo riadku c	Bežné účetné obdobie 4	Bezprostredne predchádzajúce účetné obdobie 5	
1.b.	Závazky z obchodného styku v rámci podielovej účasti okrem záväzkov voči prepojeným účtovným jednotkám (321A, 322A, 324A, 325A, 326A, 32XA, 475A, 476A, 478A, 47XA)	125	0	0	
1.c.	Ostatné záväzky z obchodného styku (321A, 322A, 324A, 325A, 326A, 32XA, 475A, 476A, 478A, 47XA)	126	39 550 535	30 376 629	
2.	Čistá hodnota zákazky (316A)	127	0	0	
3.	Ostatné záväzky voči prepojeným účtovným jednotkám (361A, 36XA, 471A, 47XA)	128	0	0	
4.	Ostatné záväzky v rámci podielovej účasti okrem záväzkov voči prepojeným účtovným jednotkám (361A, 36XA, 471A, 47XA)	129	0	0	
5.	Závazky voči spoločníkom a združeniu (364, 365, 366, 367, 368, 398A, 478A, 479A)	130	0	0	
6.	Závazky voči zamestnancom (331, 333, 33X, 479A)	131	1 049 469	1 367 565	
7.	Závazky zo sociálneho poistenia (336A)	132	442 303	501 708	
8.	Daňové záväzky a dotácie (341, 342, 343, 345, 346, 347, 34X)	133	1 059 263	1 847 263	
9.	Závazky z derivátových operácií (373A, 377A)	134	0	0	
10.	Iné záväzky (372A, 379A, 474A, 475A, 479A, 47XA)	135	741 613	177 205	
<b>B.V.</b>	<b>Krátkodobé rezervy r. 137 + r. 138</b>	<b>136</b>	<b>111 900</b>	<b>85 115</b>	
B.V.1.	Zákonné rezervy (323A, 451A)	137	39 946	15 198	
2.	Ostatné rezervy (323A, 32X, 459A, 45XA)	138	71 954	69 917	
<b>B.VI.</b>	<b>Bežné bankové úvery (221A, 231, 232, 23X, 461A, 46XA)</b>	<b>139</b>	<b>12 715 283</b>	<b>11 162 893</b>	
<b>B.VII.</b>	<b>Krátkodobé finančné výpomoci (241, 249, 24X, 473A, /-/255A)</b>	<b>140</b>	<b>0</b>	<b>0</b>	
<b>C.</b>	<b>Časové rozlíšenie súčet (r. 142 až r. 145)</b>	<b>141</b>	<b>38 179</b>	<b>38 291</b>	
C.1.	Výdavky budúcich období dlhodobé (383A)	142	0	0	
2.	Výdavky budúcich období krátkodobé (383A)	143	0	0	
3.	Výnosy budúcich období dlhodobé (384A)	144	0	0	
4.	Výnosy budúcich období krátkodobé (384A)	145	38 179	38 291	

DIČ: 2020239023 IČO: 35843624 Výkaz ziskov a strát Úč POD 2-01

Označenie a	Text b	Číslo riadku c	Skutočnosť	
			bežné účtovné obdobie 1	bezprostredne predchádzajúce účtovné obdobie 2
*	<b>Čistý obrat (časť účt. tr. 6 podľa zákona)</b>	<b>01</b>	119 945 727	104 317 660
**	<b>Výnosy z hospodárskej činnosti spolu súčet (r. 03 až r. 09)</b>	<b>02</b>	124 770 708	110 959 960
I.	Tržby z predaja tovaru (604, 607)	03	7 554 572	1 739
II.	Tržby z predaja vlastných výrobkov (601)	04	0	0
III.	Tržby z predaja služieb (602, 606)	05	112 391 155	104 315 921
IV.	Zmeny stavu vnútroorganizačných zásob (+/-) (účtová skupina 61)	06	0	0
V.	Aktivácia (účtová skupina 62)	07	0	0
VI.	Tržby z predaja dlhodobého nehmotného majetku, dlhodobého hmotného majetku a materiálu (641, 642)	08	18 950	33 528
VII.	Ostatné výnosy z hospodárskej činnosti (644, 645, 646, 648, 655, 657)	09	4 806 031	6 608 772
**	<b>Náklady na hospodársku činnosť spolu r. 11 + r. 12 + r. 13 + r. 14 + r. 15 + r. 20 + r. 21 + r. 24 + r. 25 + r. 26</b>	<b>10</b>	105 500 377	93 647 905
A.	Náklady vynaložené na obstaranie predaného tovaru (504, 507)	11	7 496 667	0
B.	Spotreba materiálu, energie a ostatných neskladovateľných dodávok (501, 502, 503)	12	1 780 874	1 643 367
C.	Opravné položky k zásobám (+/-) (505)	13	0	0
D.	Služby (účtová skupina 51)	14	75 980 535	70 901 169
E.	Osobné náklady súčet (r. 16 až r. 19)	15	12 643 399	12 070 274
E.1.	Mzdové náklady (521, 522)	16	9 435 755	9 104 339
2.	Odmeny členom orgánov spoločnosti a družstva (523)	17	5 200	4 800
3.	Náklady na sociálne poistenie (524, 525, 526)	18	2 943 405	2 727 935
4.	Sociálne náklady (527, 528)	19	259 039	233 200
F.	Dane a poplatky (účtová skupina 53)	20	26 132	25 203
G.	Odpisy a opravné položky k dlhodobému nehmotnému majetku a dlhodobému hmotnému majetku (r. 22 + r. 23)	21	2 881 848	2 899 123
G.1.	Odpisy dlhodobého nehmotného majetku a dlhodobého hmotného majetku (551)	22	2 881 848	2 899 123
2.	Opravné položky k dlhodobému nehmotnému majetku a dlhodobému hmotnému majetku (+/-) (553)	23	0	0
H.	Zostatková cena predaného dlhodobého majetku a predaného materiálu (541, 542)	24	86	241

DIČ: 2020239023		IČO: 35843624		Výkaz ziskov a strát Úč POD 2-01	
Označenie a	Text b	Číslo riadku c	Skutočnosť		
			bežné účtovné obdobie 1	bezprostredne predchádzajúce účtovné obdobie 2	
I.	Opravné položky k pohľadávkam (+/-) (547)	25	-979	3 174	
J.	Ostatné náklady na hospodársku činnosť (543, 544, 545, 546, 548, 549, 555, 557)	26	4 691 815	6 105 354	
***	<b>Výsledok hospodárenia z hospodárskej činnosti (+/-) (r. 02 - r. 10)</b>	<b>27</b>	<b>19 270 331</b>	<b>17 312 055</b>	
*	<b>Pridaná hodnota (r. 03 + r. 04 + r. 05 + r. 06 + r. 07) - (r. 11 + r. 12 + r. 13 + r. 14)</b>	<b>28</b>	<b>34 687 651</b>	<b>31 773 124</b>	
**	<b>Výnosy z finančnej činnosti spolu r. 30 + r. 31 + r. 35 + r. 39 + r. 42 + r. 43 + r. 44</b>	<b>29</b>	<b>887 551</b>	<b>1 088 407</b>	
VIII.	Tržby z predaja cenných papierov a podielov (661)	30	0	0	
IX.	Výnosy z dlhodobého finančného majetku súčet (r. 32 až r. 34)	31	0	0	
IX.1.	Výnosy z cenných papierov a podielov od prepojených účtovných jednotiek (665A)	32	0	0	
2.	Výnosy z cenných papierov a podielov v podielovej účasti okrem výnosov prepojených účtovných jednotiek (665A)	33	0	0	
3.	Ostatné výnosy z cenných papierov a podielov (665A)	34	0	0	
X.	Výnosy z krátkodobého finančného majetku súčet (r. 36 až r. 38)	35	0	0	
X.1.	Výnosy z krátkodobého finančného majetku od prepojených účtovných jednotiek (666A)	36	0	0	
2.	Výnosy z krátkodobého finančného majetku v podielovej účasti okrem výnosov prepojených účtovných jednotiek (666A)	37	0	0	
3.	Ostatné výnosy z krátkodobého finančného majetku (666A)	38	0	0	
XI.	Výnosové úroky (r. 40 + r. 41)	39	59 078	66 595	
XI.1.	Výnosové úroky od prepojených účtovných jednotiek (662A)	40	518	15 274	
2.	Ostatné výnosové úroky (662A)	41	58 560	51 321	
XII.	Kurzové zisky (663)	42	758 765	894 076	
XIII.	Výnosy z precenenia cenných papierov a výnosy z derivátových operácií (664, 667)	43	69 642	127 736	
XIV.	Ostatné výnosy z finančnej činnosti (668)	44	66	0	
**	<b>Náklady na finančnú činnosť spolu r. 46 + r. 47 + r. 48 + r. 49 + r. 52 + r. 53 + r. 54</b>	<b>45</b>	<b>4 866 521</b>	<b>3 987 121</b>	
K.	Predané cenné papiere a podiely (561)	46	0	0	
L.	Náklady na krátkodobý finančný majetok (566)	47	0	0	
M.	Opravné položky k finančnému majetku (+/-) (565)	48	0	0	

DIČ: 2020239023		IČO: 35843624		Výkaz ziskov a strát Úč POD 2-01	
Označenie a	Text b	Číslo riadku c	Skutočnosť		
			bežné účtovné obdobie 1	bezprostredne predchádzajúce účtovné obdobie 2	
N.	Nákladové úroky (r. 50 + r. 51)	49	3 866 482	2 225 466	
N.1.	Nákladové úroky pre prepojené účtovné jednotky (562A)	50	896 906	845 414	
2.	Ostatné nákladové úroky (562A)	51	2 969 576	1 380 052	
O.	Kurzové straty (563)	52	556 134	1 365 106	
P.	Náklady na precenenie cenných papierov a náklady na derivátové operácie (564, 567)	53	54 373	46 376	
Q.	Ostatné náklady na finančnú činnosť (568, 569)	54	389 532	350 173	
***	<b>Výsledok hospodárenia z finančnej činnosti (+/-) (r. 29 - r. 45)</b>	55	-3 978 970	-2 898 714	
****	<b>Výsledok hospodárenia za účtovné obdobie pred zdanením (+/-) (r. 27 + r. 55)</b>	56	15 291 361	14 413 341	
R.	Daň z príjmov (r. 58 + r. 59)	57	3 101 716	3 328 201	
R.1.	Daň z príjmov splatná (591, 595)	58	3 142 130	3 124 999	
2.	Daň z príjmov odložená (+/-) (592)	59	-40 414	203 202	
S.	Prevod podielov na výsledku hospodárenia spoločníkom (+/- 596)	60	0	0	
****	<b>Výsledok hospodárenia za účtovné obdobie po zdanení (+/-) (r. 56 - r. 57 - r. 60)</b>	61	12 189 645	11 085 140	

Poznámky Úč PODV 3 - 01

IČO 

3	5	8	4	3	6	2	4
---	---	---	---	---	---	---	---

DIČ 

2	0	2	0	2	3	9	0	2	3
---	---	---	---	---	---	---	---	---	---

## A. VŠEOBECNÉ INFORMÁCIE

### 1. Obchodné meno a sídlo Spoločnosti

Slovenská produkčná, a.s.  
Brečtanová 1  
831 01 Bratislava

Spoločnosť Slovenská produkčná, a.s. (ďalej len Spoločnosť), bola založená 4. septembra 2002 a do obchodného registra bola zapísaná 18. septembra 2002 (Obchodný register Mestského súdu Bratislava III v Bratislave, oddiel Sa, vložka 3006/B).

### Hlavnými činnosťami Spoločnosti sú

- audiovizia,
- vydávanie a rozmnožovanie nahraných nosičov zvukových a zvukovoobrazových záznamov,
- nakladanie s výsledkami tvorivej činnosti so súhlasom autora,
- technické a organizačné zabezpečenie pri výrobe filmu,
- producentská činnosť v oblasti videotvorby,
- výroba, predaj, požičiavanie nosičov, zvukových a zvukovoobrazových záznamov so súhlasom autora,
- reklamná a propagačná činnosť,
- poskytovanie dátových služieb, prevádzkovanie internetovej čítárne,
- zhotovenie www stránok a ich následná aktualizácia.

### 2. Údaje o neobmedzenom ručení

Spoločnosť nie je neobmedzene ručiacim spoločníkom v iných spoločnostiach podľa § 56 ods. 5 Obchodného zákonníka, ani podľa podobných ustanovení iných predpisov.

### 3. Dátum schválenia účtovnej závierky za predchádzajúce účtovné obdobie

Účtovná závierka Spoločnosti k 31. decembru 2022, za predchádzajúce účtovné obdobie, bola schválená valným zhromaždením Spoločnosti 30. júna 2023.

### 4. Právny dôvod na zostavenie účtovnej závierky

Účtovná závierka Spoločnosti k 31. decembru 2023 je zostavená ako riadna účtovná závierka podľa § 17 ods. 6 zákona NR SR č. 431/2002 Z. z. o účtovníctve (ďalej „zákon o účtovníctve“) za účtovné obdobie od 1. januára 2023 do 31. decembra 2023.

Účtovná závierka je určená pre používateľov, ktorí majú primerané znalosti o obchodných a ekonomických činnostiach a účtovníctve a ktorí analyzujú tieto informácie s primeranou pozornosťou. Účtovná závierka neposkytuje a ani nemôže poskytovať všetky informácie, ktoré by existujúci a potenciálni investori, poskytovatelia úverov a pôžičiek a iní veritelia, mohli potrebovať. Títo používatelia musia relevantné informácie získať z iných zdrojov.

### 5. Informácie o skupine

Spoločnosť sa zahŕňa do konsolidovanej účtovnej závierky spoločnosti JOJ Media House, a. s., Brečtanová 1, 831 01 Bratislava. Konsolidovanú účtovnú závierku je možné dostať na adrese spoločnosti. Materskou spoločnosťou JOJ Media House, a. s. je spoločnosť TV JOJ L.P., so sídlom Klimentos, 41 - 43 KLIMENTOS TOWER, 2nd floor, Flat/Office 21, 1061 Nikózia, Cyprus. V mene spoločnosti TV JOJ L.P. ako generálny partner koná spoločnosť HERNADO LIMITED, ktorá vykonáva kontrolu nad spoločnosťou JOJ Media House, a. s. Konsolidovaná účtovná závierka JOJ Media House, a. s. sa nezahŕňa do žiadnej inej konsolidovanej účtovnej závierky, keďže spoločnosť TV JOJ L.P. nespĺňa podmienky zostavenia konsolidovanej účtovnej závierky.

Spoločnosť je materskou účtovnou jednotkou, pretože má viac ako 50% podiel na hlasovacích právach v iných účtovných jednotkách (pozri časť C.3.). Spoločnosť je oslobodená od povinnosti zostaviť konsolidovanú účtovnú závierku a konsolidovanú výročnú správu podľa § 22 ods. 8 zákona o účtovníctve. Jej materská účtovná jednotka JOJ Media House, a. s., Brečtanová 1, 831 01 Bratislava vlastní 95% podiel v Spoločnosti a zostavuje svoju konsolidovanú účtovnú závierku podľa IFRS v znení prijatom Európskou úniou. Do tejto konsolidovanej účtovnej závierky sa zahŕňa Spoločnosť a všetky jej dcérske účtovné jednotky.

### 6. Počet zamestnancov

Priemerný prepočítaný počet zamestnancov Spoločnosti v účtovnom období 2023 bol 237 (v účtovnom období 2022 bol 223).

Počet zamestnancov k 31. decembru 2023 bol 241, z toho 10 vedúcich zamestnancov (k 31. decembru 2022 to bolo 236 zamestnancov, z toho 9 vedúcich zamestnancov).

Poznámky Úč PODV 3 - 01

IČO 

3	5	8	4	3	6	2	4
---	---	---	---	---	---	---	---

DIČ 

2	0	2	0	2	3	9	0	2	3
---	---	---	---	---	---	---	---	---	---

**B. INFORMÁCIE O PRIJATÝCH POSTUPOCH****1. Východiská pre zostavenie účtovnej závierky**

Účtovná závierka bola zostavená za predpokladu, že Spoločnosť bude nepretržite pokračovať vo svojej činnosti (going concern).

Spoločnosť vykázala za rok končiaci sa 31. decembra 2023 zisk vo výške 12 190 tis. EUR. K 31. decembru 2023 vykazuje Spoločnosť pozitívne vlastné imanie vo výške 69 157 tis. EUR a vykazuje zdroje vo výške 2 088 tis. EUR vo forme peňažných prostriedkov a ekvivalentov peňažných prostriedkov, ktoré sú Spoločnosti k dispozícii ku dňu zostavenia tejto účtovnej závierky. K 31. decembru 2023 činil prevádzkový kapitál Spoločnosti 10 903tis. EUR (krátkodobý majetok Spoločnosti [čísla riadkov 29, 34, 53, 71, 76 a 78 Súvahy prevyšuje jeho krátkodobé záväzky [čísla riadku 122, 136, 139 a 145 Súvahy]).

Účtovné metódy a všeobecné účtovné zásady boli účtovnou jednotkou konzistentne aplikované.

**2. Použitie odhadov a úsudkov**

Zostavenie účtovnej závierky si vyžaduje, aby manažment Spoločnosti urobil úsudky, odhady a predpoklady, ktoré ovplyvňujú aplikáciu účtovných metód a účtovných zásad a hodnotu vykazovaného majetku, záväzkov, výnosov a nákladov. Odhady a súvisiace predpoklady sú založené na minulých skúsenostiach a iných rozličných faktoroch, považovaných za primerané okolnostiam, na základe ktorých sa formuje východisko pre posúdenie účtovných hodnôt majetku a záväzkov, ktoré nie sú zrejmé z iných zdrojov. Skutočné výsledky sa preto môžu líšiť od odhadov.

Odhady a súvisiace predpoklady sú neustále prehodnocované. Korekcie účtovných odhadov nie sú vykázané retrospektívne, ale sú vykázané v období, v ktorom je odhad korigovaný, ak korekcia ovplyvňuje iba toto obdobie, alebo v období korekcie a v budúcich obdobiach, ak korekcia ovplyvňuje toto aj budúce obdobia.

**Úsudky**

V súvislosti s aplikáciou účtovných metód a účtovných zásad Spoločnosti nie sú potrebné také úsudky, ktoré by mali významný dopad na hodnoty vykázané v účtovnej závierke.

**Neistoty v odhadoch a predpokladoch**

Informácie o tých neistotách v predpokladoch a odhadoch, pri ktorých existuje signifikantné riziko, že by mohli viesť k významnej úprave v nasledujúcom účtovnom období sú bližšie opísané v nasledujúcich bodoch poznámok:

- test na zníženie hodnoty dlhodobého finančného majetku – kľúčové predpoklady týkajúce sa odhadu zníženia budúcich ekonomických úžitkov,
- opravná položka na časové rozlíšenie vlastnej tvorby.

Spoločnosť hodnotí použiteľnosť časového rozlíšenia vlastnej tvorby od prípadu k prípadu a vykonáva úpravy opravnej položky na časové rozlíšenie vlastnej tvorby na základe odhadov očakávaných strát a toho, či sa očakáva, že dané časové rozlíšenie vlastnej tvorby bude odvysielané.

Licenčné práva, ktoré nemôžu byť odvysielané z dôvodu skončenia ich licenčného obdobia, Spoločnosť odpisuje.

**3. Dlhodobý nehmotný majetok a dlhodobý hmotný majetok**

Dlhodobý majetok nakupovaný sa oceňuje obstarávacou cenou, ktorá zahŕňa cenu obstarania a náklady súvisiace s obstaraním (clo, prepravu, montáž, poistné a pod.), zníženú o dobropisy, skontá, rabaty, zľavy z ceny, bonusy a pod.

Súčasťou obstarávacej ceny dlhodobého majetku nie sú úroky z úverov, ktoré vznikli do momentu uvedenia dlhodobého majetku do používania.

Poznámky Úč PODV 3 - 01

IČO 

3	5	8	4	3	6	2	4
---	---	---	---	---	---	---	---

DIČ 

2	0	2	0	2	3	9	0	2	3
---	---	---	---	---	---	---	---	---	---

Dlhodobý majetok vytvorený vlastnou činnosťou sa oceňuje vlastnými nákladmi. Vlastnými nákladmi sú všetky priame náklady vynaložené na výrobu alebo inú činnosť a nepriame náklady, ktoré sa vzťahujú na výrobu alebo inú činnosť.

Odpisy dlhodobého nehmotného majetku sú stanovené vychádzajúc z predpokladanej doby jeho používania a predpokladaného priebehu jeho opotrebenia.

Odpisovať sa začína v mesiaci zavedenia dlhodobého majetku do používania. Drobný dlhodobý nehmotný majetok, ktorého obstarávací cena (resp. vlastné náklady) je 1 500 EUR a nižšia, sa považuje za náklad a účtuje sa na účet 518 – Ostatné služby.

Predpokladaná doba používania, metóda odpisovania a odpisová sadzba sú uvedené v nasledujúcej tabuľke:

	Predpokladaná doba používania v rokoch	Metóda odpisovania	Ročná odpisová sadzba v %
Softvér	2 až 6	lineárna	16,7 až 50
Drobný dlhodobý nehmotný majetok	rôzna	jednorazový odpis	100

Metódy odpisovania, doby použiteľnosti a zostatkové hodnoty sa prehodnocujú ku dňu, ku ktorému sa zostavuje účtovná závierka, a ak je to potrebné, urobí sa úprava.

Odpisy dlhodobého hmotného majetku sú stanovené vychádzajúc z predpokladanej doby jeho používania a predpokladaného priebehu jeho opotrebenia.

Odpisovať sa začína v mesiaci zavedenia dlhodobého majetku do používania. Drobný dlhodobý hmotný majetok, ktorého obstarávací cena (resp. vlastné náklady) je 1 000 EUR a nižšia, sa považuje za zásoby a účtuje sa do nákladov pri jeho vydaní do spotreby.

Pozemky sa neodpisujú.

Predpokladaná doba používania, metóda odpisovania a odpisová sadzba sú uvedené v nasledujúcej tabuľke:

	Predpokladaná doba používania v rokoch	Metóda odpisovania	Ročná odpisová sadzba v %
Stavby	20 - 40	lineárna	2,5 až 5
Stroje, prístroje a zariadenia	4 až 6	lineárna	16,7 až 25
Dopravné prostriedky	4	degresívna	25
Drobný dlhodobý hmotný majetok	rôzna	jednorazový odpis	100

Metódy odpisovania, doby použiteľnosti a zostatkové hodnoty sa prehodnocujú ku dňu, ku ktorému sa zostavuje účtovná závierka, a ak je to potrebné, urobí sa úprava.

#### **Posúdenie zníženia hodnoty majetku**

Opravné položky sa tvoria na základe zásady opatrnosti, ak je opodstatnené predpokladať, že došlo k zníženiu hodnoty majetku oproti jeho oceneniu v účtovníctve. Opravná položka sa účtuje v sume opodstatneného predpokladu zníženia hodnoty majetku oproti jeho oceneniu v účtovníctve.

Faktory, ktoré sú považované za dôležité pri posudzovaní zníženia hodnoty majetku sú:

- technologický pokrok,
- významne nedostatočné prevádzkové výsledky v porovnaní s historickými alebo plánovanými prevádzkovými výsledkami,
- významné zmeny v spôsobe použitia majetku Spoločnosti alebo celkovej zmeny stratégie Spoločnosti,
- zastaralosť produktov.

Poznámky Úč PODV 3 - 01

IČO 

3	5	8	4	3	6	2	4
---	---	---	---	---	---	---	---

DIČ 

2	0	2	0	2	3	9	0	2	3
---	---	---	---	---	---	---	---	---	---

Ak Spoločnosť zistí, že na základe existencie jedného alebo viacerých indikátorov zníženia hodnoty majetku možno predpokladať, že došlo k zníženiu hodnoty majetku oproti jeho oceneniu v účtovníctve, vypočíta zníženie hodnoty majetku na základe odhadov projektovaných čistých diskontovaných peňažných tokov, ktoré sa očakávajú z daného majetku, vrátane jeho prípadného predaja. Odhadované zníženie hodnoty by sa mohlo preukázať ako nedostatočné, ak by analýzy nadhodnotili peňažné toky alebo ak sa zmenia podmienky v budúcnosti. Pre viac informácií pozri bod B.9. Zníženie hodnoty majetku a opravné položky.

#### 4. Dlhodobý finančný majetok

Ako dlhodobý finančný majetok Spoločnosť vykazuje podielové cenné papiere a podiely v prepojených účtovných jednotkách, podielové cenné papiere a podiely s podielovou účasťou okrem v prepojených účtovných jednotkách a ostatné realizovateľné cenné papiere a podiely.

Dlhodobý finančný majetok sa pri obstaraní (prvotné ocenenie) oceňuje obstarávacou cenou vrátane nákladov súvisiacich s obstaraním (poplatky, provízie za sprostredkovanie a pod.). Súčasťou obstarávacej ceny cenných papierov nie sú úroky z úverov na obstaranie cenných papierov a podielov, kurzové rozdiely a náklady spojené s držbou cenného papiera a podielu.

Ku dňu, ku ktorému sa zostavuje účtovná závierka sa dlhodobý finančný majetok oceňuje takto:

- podielové cenné papiere a podiely v dcérskych, spoločných a pridružených účtovných jednotkách obstarávacou cenou upravenou o prípadné zníženie ich hodnoty oproti ich oceneniu v účtovníctve,
- ostatné.

#### 5. Zásoby

Zásoby sa oceňujú nižšou z nasledujúcich hodnôt: obstarávacou cenou (nakupované zásoby) alebo vlastnými nákladmi (zásoby vytvorené vlastnou činnosťou), alebo čistou realizačnou hodnotou.

Obstarávacia cena zahŕňa cenu, za ktorú sa zásoby obstarali a náklady súvisiace s obstaraním (clo, prepravu, poistné, provízie, a pod.), zníženú o dobropisy, skontá, rabaty, zľavy z ceny, bonusy a pod. Úroky z úverov nie sú súčasťou obstarávacej ceny.

Úbytok zásob sa účtuje spôsobom, keď prvá cena na ocenenie prírastku príslušného druhu majetku sa použije ako prvá cena na ocenenie úbytku tohto majetku (tzv. FIFO metóda).

Vlastné náklady zahŕňajú priame náklady (priamy materiál, priame mzdy a ostatné priame náklady) a časť nepriamych nákladov bezprostredne súvisiacich s vytvorením zásob vlastnou činnosťou (výrobná réžia). Výrobná réžia sa do vlastných nákladov zahŕňa v závislosti od stupňa rozpracovanosti týchto zásob. Správna réžia a odbytové náklady nie sú súčasťou vlastných nákladov. Súčasťou vlastných nákladov nie sú úroky z úverov.

Čistá realizačná hodnota je predpokladaná predajná cena zásob znížená o predpokladané náklady na ich dokončenie a o predpokladané náklady súvisiace s ich predajom.

Zníženie hodnoty zásob sa zohľadňuje vytvorením opravnej položky.

#### 6. Pohľadávky

Pohľadávky pri ich vzniku sa oceňujú ich menovitou hodnotou; postúpené pohľadávky a pohľadávky nadobudnuté vkladom do základného imania sa oceňujú obstarávacou cenou vrátane nákladov súvisiacich s obstaraním. Toto ocenenie sa znižuje o pochybné a nevykonalné pohľadávky.

Pri dlhodobých pôžičkách a pohľadávkach, ak je zostatková doba splatnosti pohľadávky alebo pôžičky dlhšia ako jeden rok, upravuje sa hodnota tejto pohľadávky alebo pôžičky formou opravnej položky, ktorá predstavuje rozdiel medzi menovitou a súčasnou hodnotou pohľadávky. Súčasná hodnota pohľadávky sa počíta ak súčet súčinov budúcich peňažných príjmov a príslušných diskontných faktorov.

#### 7. Finančné účty

Finančné účty tvorí peňažná hotovosť, ceniny, zostatky na bankových účtoch a oceňujú sa menovitou hodnotou. Zníženie ich hodnoty sa vyjadruje opravnou položkou.

#### 8. Náklady budúcich období a príjmy budúcich období

Náklady budúcich období a príjmy budúcich období sa vykazujú vo výške, ktorá je potrebná na dodržanie zásady vecnej a časovej súvislosti s účtovným obdobím.

Ako náklady budúcich období Spoločnosť vykazuje prevažne licenčné práva a časové rozlíšenie vlastnej tvorby.

Poznámky Úč PODV 3 - 01

IČO 

3	5	8	4	3	6	2	4
---	---	---	---	---	---	---	---

DIČ 

2	0	2	0	2	3	9	0	2	3
---	---	---	---	---	---	---	---	---	---

**Licenčné práva**

Licenčné práva predstavujú akvizičné tituly zahraničných a domácich filmov a seriálov, na ktoré Spoločnosť nadobudla právo na použitie titulu vo vysielaní od pôvodného nositeľa majetkových práv na dohodnuté licenčné obdobie. Pod licenčné práva spadajú tiež licencie k jazykovým verziám k akvizičným titulom, spracované v jazyku vhodnom pre použitie vo vysielaní televíznej programovej služby Spoločnosti.

**Dlhodobé licenčné práva**

Dlhodobé licenčné práva sa vykazujú v obstarávacej cene. Ide o licenčné práva, ktorým začne plynúť licenčná doba po 1. januári 2025. Dlhodobé licenčné práva sú amortizované na základe počtu vysielaní. Percentuálna výška amortizácie bola stanovená manažmentom na základe historických skúseností v odvetví televízneho vysielania a zodpovedá obdobiu, počas ktorého licenčné práva prinášajú ekonomické úžitky. Pre dve vysielania je to 80% z obstarávacej ceny po prvom odvysielaní a 20% po druhom odvysielaní. V prípade troch a viac vysielaní ide o 60% obstarávacej ceny po prvom odvysielaní, 30% po druhom odvysielaní a 10% po treťom odvysielaní.

Licenčné práva na akvizičné tituly vysielané prostredníctvom platených kanálov, pri ktorých je obmedzená platnosť a na základe odhadu manažmentu sa predpokladá ich použitie viac ako 30-krát, sa amortizujú lineárne počas doby platnosti licenčných zmlúv.

Hodnota dlhodobých licenčných práv je podľa potreby znížená o programové tituly, ktoré nebudú odvysielané z dôvodu krátkej licenčnej doby, nevhodného obsahového zamerania alebo o zostatkovú hodnotu titulov po prvom odvysielaní, ktoré budú odvysielané vo vysielacom čase s nízkym potenciálom vygenerovať reklamné výnosy.

**Krátkodobé licenčné práva**

Krátkodobé licenčné práva sa vykazujú v obstarávacej cene. Ide o licenčné práva, ktorým už plynú licenčná doba alebo licenčná doba začne plynúť počas roka 2024. Krátkodobé licenčné práva sú amortizované rovnako ako dlhodobé licenčné práva.

Hodnota krátkodobých licenčných práv je podľa potreby znížená rovnakým spôsobom ako hodnota dlhodobých licenčných práv.

**Časové rozlíšenie vlastnej tvorby**

Vlastná tvorba predstavuje vlastnú produkciu seriálov, filmov, sitkomov, dokumentov, reality show, spravodajských programov a relácií zameraných na rôzne témy (napr. bývanie, varenie, zábavu, atď.). Pod vlastnú tvorbu sa zahŕňa aj dabing a titulkovanie zahraničných filmov a seriálov.

Vlastná tvorba sa vyказuje v hodnote priamych nákladov vynaložených na výrobu a je časovo rozlíšená na základe počtu vysielaní. Priame náklady sú náklady, ktoré priamo súvisia s tvorbou programov ako napríklad: odmeny hercov, moderátorov, režiséroov, dramaturgov, scenáristov, kameramanov, produkčných, technikov, náklady na scény relácií, rekvizity, kostýmy, licencie, nájomné priestorov na výrobu relácií a ostatné náklady na externé dodávky prác a služieb.

Percentuálna výška amortizácie bola stanovená manažmentom na základe historických skúseností v odvetví televízneho vysielania a zodpovedá obdobiu, počas ktorého licenčné práva prinášajú ekonomické úžitky.

Pre dve vysielania je to 80% z obstarávacej ceny po prvom odvysielaní a 20% po druhom odvysielaní. V prípade troch vysielaní sa amortizuje 60% obstarávacej ceny po prvom odvysielaní, 30% po druhom odvysielaní a 10% po treťom odvysielaní. V prípade piatich vysielaní sa amortizuje 60% obstarávacej ceny pri prvom odvysielaní, a po 10% je amortizácia pri druhom až piatom odvysielaní relácie.

Hodnota časového rozlíšenia vlastnej tvorby je podľa potreby znížená o programové tituly, ktoré nebudú odvysielané alebo budú odvysielané vo vysielacom čase s nízkym potenciálom vygenerovať reklamné výnosy. V prípade, že sa programové tituly nezačnú reprízovať do 4 rokov od skončenia vysielania poslednej časti premiéry, odpíše sa do nákladov celá zostatková hodnota daného programu (formátu, relácie).

Zo samotej povahy vlastnej tvorby začína licenčná doba plynúť okamžite po jej výrobe a preto je vykázaná ako obežný majetok, okrem prípadov, keď manažment Spoločnosti očakáva, že tituly vlastnej tvorby budú odvysielané najskôr po uplynutí jedného roka odo dňa, ku ktorému sa účtovná závierka zostavuje.

Poznámky Úč PODV 3 - 01

IČO 

3	5	8	4	3	6	2	4
---	---	---	---	---	---	---	---

DIČ 

2	0	2	0	2	3	9	0	2	3
---	---	---	---	---	---	---	---	---	---

**9. Zníženie hodnoty majetku a opravné položky**

Opravné položky sa tvoria na základe zásady opatrnosti, ak je opodstatnené predpokladať, že došlo k zníženiu hodnoty majetku oproti jeho oceneniu v účtovníctve. Opravná položka sa účtuje v sume opodstatneného predpokladu zníženia hodnoty majetku oproti jeho oceneniu v účtovníctve. Opravné položky sa zrušia alebo zmení sa ich výška, ak nastane zmena predpokladu zníženia hodnoty.

**Zníženie hodnoty dlhodobého majetku a zásob**

Ku každému dňu, ku ktorému sa zostavuje účtovná závierka, je účtovná hodnota majetku Spoločnosti, iného ako odloženej daňovej pohľadávky (pozri bod B.12. Odložené dane) posudzovaná s cieľom zistiť, či existujú indikátory, že by mohlo dôjsť k zníženiu hodnoty majetku. Ak takéto indikátory existujú, potom sa odhadnú predpokladané budúce ekonomické úžitky z daného majetku.

Opravné položky vykázané v predchádzajúcich obdobiach sa prehodnocujú ku každému dňu, ku ktorému sa zostavuje účtovná závierka s cieľom zistiť, či existujú indikátory, ktoré by naznačovali, že došlo k zmene v predpoklade zníženia hodnoty majetku alebo tento predpoklad prestal existovať. Opravná položka sa zruší, ak došlo k zmene predpokladov použitých na určenie predpokladaných ekonomických úžitkov z daného majetku. Opravná položka sa zruší len v rozsahu, v akom účtovná hodnota majetku neprevyší tú účtovnú hodnotu, ktorá by bola stanovená po zohľadnení odpisov, ak by opravná položka nebola vykázaná.

**Zníženie hodnoty finančného majetku a pohľadávok**

Ku každému dňu, ku ktorému sa zostavuje účtovná závierka sa finančný majetok, ktorý nie je ocenený reálnou hodnotou posudzuje s cieľom zistiť, či existujú objektívne dôkazy zníženia jeho hodnoty.

Medzi objektívne dôkazy o znížení hodnoty finančného majetku patrí nesplácanie dlhu alebo protiprávne konanie dlžníka, reštrukturalizácia pohľadávok Spoločnosti za podmienok, o ktorých by Spoločnosť za normálnej situácie neuvažovala, indikácie, že na majetok dlžníka alebo emitenta bude vyhlásený konkurz, alebo skutočnosť, že pre cenný papier prestal existovať aktívny trh. Objektívnym dôkazom zníženia hodnoty investícií do majetkových cenných papierov je aj významné alebo dlhodobé zníženie ich reálnej hodnoty pod úroveň ich obstarávacej ceny.

Predpokladané budúce ekonomické úžitky z investícií Spoločnosti v podielových cenných papieroch a v podieloch a z pohľadávok sa vypočítajú ako súčasná hodnota odhadovaných diskontovaných budúcich peňažných tokov. Pri určení návratnej hodnoty úverov a pohľadávok sa tiež berie do úvahy schopnosť a výkonnosť dlžníka a hodnota kolaterálov a záruk od tretích strán.

Opravná položka sa zruší, ak následné zvýšenie predpokladaných budúcich ekonomických úžitkov možno objektívne spájať s udalosťou, ktorá nastala po vykázaní opravnej položky.

**10. Závazky**

Závazky pri ich vzniku sa oceňujú menovitou hodnotou. Závazky pri ich prevzatí sa oceňujú obstarávacou cenou. Ak sa pri inventarizácii zistí, že suma záväzkov je iná ako ich výška v účtovníctve, uvedú sa záväzky v účtovníctve a v účtovnej závierke v tomto zistenom ocenení.

**11. Rezervy**

Rezerva je záväzok predstavujúci existujúcu povinnosť Spoločnosti, ktorá vznikla z minulých udalostí a je pravdepodobné, že v budúcnosti zníži jej ekonomické úžitky. Rezervy sú záväzky s neurčitým časovým vymedzením alebo výškou a oceňujú sa odhadom v sume potrebnej na splnenie existujúcej povinnosti ku dňu, ku ktorému sa zostavuje účtovná závierka.

Tvorba rezervy sa účtuje na vecne príslušný nákladový alebo majetkový účet, ku ktorému záväzok prislúcha. Použitie rezervy sa účtuje na ľarchu vecne príslušného účtu rezerv so súvzťažným zápisom v prospech vecne príslušného účtu záväzkov. Rozpustenie nepotrebné rezervy alebo jej časti sa účtuje opačným účtovným zápisom ako sa účtovala tvorba rezervy.

Tvorba rezervy na bonusy, rabaty, skontá a vrátenie kúpnej ceny pri reklamácii sa účtuje ako zníženie pôvodne dosiahnutých výnosov so súvzťažným zápisom v prospech účtu rezerv.

**Nevyfakturované dodávky majetku**

Rezervy na nevyfakturované dodávky majetku sa nevykazujú s vplyvom na výsledok hospodárenia a oceňujú sa v odhadovanej výške záväzku.

Poznámky Úč PODV 3 - 01

IČO 

3	5	8	4	3	6	2	4
---	---	---	---	---	---	---	---

DIČ 

2	0	2	0	2	3	9	0	2	3
---	---	---	---	---	---	---	---	---	---

**12. Odložené dane**

Odložené dane (odložená daňová pohľadávka a odložený daňový záväzok) sa vzťahujú na:

- dočasné rozdiely medzi účtovnou hodnotou majetku a účtovnou hodnotou záväzkov vykázanou v súvahe a ich daňovou základňou,
- možnosť umorovať daňovú stratu v budúcnosti, ktorou sa rozumie možnosť odpočítať daňovú stratu od základu dane v budúcnosti,
- možnosť previesť nevyužitú daňovú odpočty a iné daňové nároky do budúcich období.

Odložená daňová pohľadávka ani odložený daňový záväzok sa neúčtuje pri:

- dočasných rozdieloch pri prvotnom zaúčtovaní (angl. initial recognition) majetku alebo záväzku v účtovníctve, ak v čase prvotného zaúčtovania nemá tento účtovný prípad vplyv ani na výsledok hospodárenia ani na základ dane a zároveň nejde o kombináciu podnikov (t. j. nejde o účtovný prípad vznikajúci u kupujúceho pri kúpe podniku alebo časti podniku, prijímateľa vkladu podniku alebo časti podniku alebo u nástupníckej účtovnej jednotke pri zlúčení, splynutí alebo rozdelení),
- dočasných rozdieloch súvisiacich s podielmi v dcérskych, spoločných a pridružených účtovných jednotkách, ak Spoločnosť je schopná ovplyvniť vyrovnanie týchto dočasných rozdielov a je pravdepodobné, že tieto dočasné rozdiely nebudú vyrovnané v blízkej budúcnosti,
- dočasných rozdieloch pri prvotnom zaúčtovaní goodwillu alebo záporného goodwillu.

O odloženej daňovej pohľadávke z odpočítateľných dočasných rozdielov, z nevyužitých daňových strát a nevyužitých daňových odpočtov a iných daňových nárokov sa účtuje len vtedy, ak je pravdepodobné, že budúci základ dane, voči ktorému ich bude možné využiť, je dosiahnuteľný. Odložená daňová pohľadávka sa preveruje ku každému dňu, ku ktorému sa zostavuje účtovná zvierka a znižuje sa vo výške, v akej je nepravdepodobné, že základ dane z príjmov bude dosiahnutý.

Pri výpočte odloženej dane sa použije sadzba dane z príjmov, o ktorej sa predpokladá, že bude platiť v čase vyrovnaní odloženej dane.

V súvahe sa odložená daňová pohľadávka a odložený daňový záväzok vykazujú samostatne. Ak sa vzťahujú na odloženú daň z príjmov toho istého daňovníka a ide o ten istý daňový úrad, môže sa vykázat len výsledný zostatok účtu 481 – Odložený daňový záväzok a odložená daňová pohľadávka.

**13. Zamestnanecké požitky**

Platy, mzdy, príspevky do dôchodkových a poisťovních fondov, platená ročná dovolenka a platená zdravotná dovolenka, bonusy a ostatné nepenažné požitky (napr. zdravotná starostlivosť) sa účtujú v účtovnom období, s ktorým vecne a časovo súvisia.

**14. Výdavky budúcich období a výnosy budúcich období**

Výdavky budúcich období a výnosy budúcich období sa vykazujú vo výške, ktorá je potrebná na dodržanie zásady vecnej a časovej súvislosti s účtovným obdobím.

**15. Dotácie zo štátneho rozpočtu**

O nároku na dotácie zo štátneho rozpočtu, podporu alebo príspevok sa účtuje, ak je takmer isté, že sa splnia všetky podmienky súvisiace s dotáciou a súčasne, že sa dotácia poskytne.

Dotácie na obstaranie dlhodobého nehmotného majetku a dlhodobého hmotného majetku sa najskôr vykazujú ako výnosy budúcich období a do výkazu ziskov a strát sa rozpúšťajú ako výnosy z hospodárskej činnosti v časovej a vecnej súvislosti so zaúčtovaním odpisov z tohto dlhodobého majetku.

Dotácie na úhradu nákladov, ktoré kompenzujú konkrétne náklady spojené s činnosťou Spoločnosti sa najskôr vykazujú ako výnosy budúcich období a do výkazu ziskov a strát sa rozpúšťajú ako výnosy z hospodárskej činnosti v časovej a vecnej súvislosti s vynaložením nákladov na príslušný účel.

**16. Prenájom (lízing) (Spoločnosť ako nájomca)**

**Finančný prenájom.** Finančný prenájom je obstaranie dlhodobého hmotného majetku na základe nájomnej zmluvy s dojednaným právom kúpy prenajatej veci za dohodnuté platby počas dohodnutej doby nájmu. Majetok prenajatý formou finančného prenájmu vykazuje ako svoj majetok a odpisuje ho jeho nájomca, nie vlastník.

Súčasťou dohodnutých platieb je aj kúpna cena, za ktorú na konci dohodnutej doby finančného prenájmu prechádza vlastnícke právo k prenajatému majetku z prenajímateľa na nájomcu.

Poznámky Úč PODV 3 - 01

IČO 

3	5	8	4	3	6	2	4
---	---	---	---	---	---	---	---

DIČ 

2	0	2	0	2	3	9	0	2	3
---	---	---	---	---	---	---	---	---	---

Dohodnutá doba nájmu je najmenej 60% doby odpisovania podľa daňových predpisov. V prípade nájmu pozemku je doba nájmu najmenej 60% doby odpisovania hmotného majetku zaradeného do daňovej odpisovej skupiny 5 resp. 6 (budovy a stavby, doba odpisovania pre daňové účely 20 resp. 40 rokov).

Prijatie majetku nájomcom sa v účtovníctve nájomcu účtuje v deň prijatia majetku na ľarchu príslušného účtu majetku so súvzťažným zápisom v prospech účtu 474 – Závazky z nájmu vo výške dohodnutých platieb znížených o nerealizované finančné náklady.

Platba nájomného je alokovaná medzi splátku istiny a finančné náklady, vypočítané metódou efektívnej úrokovej miery. Finančné náklady sa účtujú na ľarchu účtu 562 – Úroky.

**Operatívny prenájom.** Majetok prenajatý na základe operatívneho prenájmu vykazuje ako svoj majetok jeho vlastník, nie nájomca. Prenájom majetku formou operatívneho leasingu sa účtuje do nákladov priebežne počas doby trvania leasingovej zmluvy.

## 17. Deriváty

Deriváty sa pri nadobudnutí oceňujú obstarávacou cenou a ku dňu, ku ktorému sa zostavuje účtovná závierka, reálnou hodnotou.

Zmeny reálnych hodnôt zabezpečovacích derivátov sa účtujú bez vplyvu na výsledok hospodárenia, priamo do vlastného imania ako oceňovacie rozdiely z precenenia majetku a záväzkov. Výsledok realizácie zabezpečovacích derivátov sa účtuje ako náklady na derivátové operácie a výnosy z derivátových operácií.

Zmeny reálnych hodnôt derivátov určených na obchodovanie na tuzemskej burze, zahraničnej burze alebo na inom verejnom trhu sa účtujú s vplyvom na výsledok hospodárenia ako náklady na derivátové operácie a výnosy z derivátových operácií.

Zmeny reálnych hodnôt derivátov určených na obchodovanie na neverejnom trhu sa účtujú bez vplyvu na výsledok hospodárenia, priamo do vlastného imania ako oceňovacie rozdiely z precenenia majetku a záväzkov. Výsledok realizácie týchto obchodov sa účtuje ako náklady na derivátové operácie a výnosy z derivátových operácií.

Reálna hodnota menových futurít je stanovená na základe kótovaných cien na burze.

Reálna hodnota úrokových swapov vychádza z makléřských odhadov. Primeranosť týchto odhadov sa testuje diskontovaním odhadovaných budúcich peňažných tokov podľa podmienok a splatnosti každého kontraktu a s použitím trhových úrokových sadzieb pre podobné nástroje ku dňu ocenenia.

Reálne hodnoty odrážajú úrokové riziko nástroja a zahŕňajú úpravy s prihliadnutím na úverové riziká Spoločnosti a protistrany, tam kde je to vhodné.

## 18. Cudzía mena

Majetok a záväzky vyjadrené v cudzej mene sa ku dňu uskutočnenia účtovného prípadu prepočítavajú na menu euro referenčným výmenným kurzom určeným a vyhláseným Európskou centrálnou bankou alebo Národnou bankou Slovenska v deň predchádzajúci dňu uskutočnenia účtovného prípadu (ďalej ako referenčný kurz).

Na ocenenie prírastku cudzej meny nakúpenej za euro sa použije kurz, za ktorý bola táto cudzia mena nakúpená.

Na úbytok rovnakej cudzej meny v hotovosti alebo z devízového účtu sa na prepočet cudzej meny na eurá použije referenčný výmenný kurz určený a vyhlásený Európskou centrálnou bankou alebo Národnou bankou Slovenska v deň predchádzajúci dňu uskutočnenia účtovného prípadu.

Prijaté a poskytnuté preddavky v cudzej mene prostredníctvom účtu vedeného v tejto cudzej mene sa prepočítavajú na menu euro referenčným výmenným kurzom určeným a vyhláseným Európskou centrálnou bankou alebo Národnou bankou Slovenska v deň predchádzajúci dňu uskutočnenia účtovného prípadu.

Prijaté a poskytnuté preddavky v cudzej mene na účet zriadený v eurách a z účtu zriadeného v eurách sa prepočítavajú na menu euro kurzom, za ktorý boli tieto hodnoty nakúpené alebo predané.

Ku dňu, ku ktorému sa zostavuje účtovná závierka, sa už neprepočítavajú.

Majetok a záväzky vyjadrené v cudzej mene (okrem prijatých a poskytnutých preddavkov) sa ku dňu, ku ktorému sa zostavuje účtovná závierka, prepočítavajú na menu euro referenčným výmenným kurzom určeným a vyhláseným Európskou centrálnou bankou alebo Národnou bankou Slovenska v deň, ku ktorému sa zostavuje účtovná závierka, a účtujú sa s vplyvom na výsledok hospodárenia.

Poznámky Úč PODV 3 - 01

IČO 

3	5	8	4	3	6	2	4
---	---	---	---	---	---	---	---

DIČ 

2	0	2	0	2	3	9	0	2	3
---	---	---	---	---	---	---	---	---	---

**19. Príspevok do kapitálového fondu z príspevkov (Spoločnosť ako príjemca príspevku)**

Príspevok do kapitálového fondu z príspevkov sa vykáže vo vlastnom imaní na účte 413 – Ostatné kapitálové fondy v deň splatenia peňažného príspevku, pri nepeňažnom príspevku v deň prevzatia príspevku Spoločnosťou od akcionára.

**20. Výnosy**

Tržby za vlastné výkony a tovar neobsahujú daň z pridanej hodnoty. Sú tiež znížené o zľavy a zrážky (rabaty, bonusy, skontá, dobropisy a pod.), bez ohľadu na to, či zákazník mal vopred na zľavu nárok, alebo či ide o dodatočne uznanú zľavu.

Tržby z predaja výrobkov a tovaru sa vykazujú v deň splnenia dodávky podľa Obchodného zákonníka, podľa Incoterms alebo iných podmienok dohodnutých v zmluve.

Tržby z predaja služieb sa vykazujú v účtovnom období, v ktorom boli služby poskytnuté.

Výnosové úroky sa účtujú rovnomerne v účtovných obdobiach, ktorých sa vecne a časovo týkajú.

**21. Porovnateľné údaje**

Ak v dôsledku zmeny účtovných metód a účtovných zásad nie sú hodnoty za bezprostredne predchádzajúce účtovné obdobie v jednotlivých súčiastiach účtovnej závierky porovnateľné, uvádza sa vysvetlenie o neporovnateľných hodnotách v poznámkach.

**22. Oprava chýb minulých období**

Ak Spoločnosť zistí v bežnom účtovnom období významnú chybu týkajúcu sa minulých účtovných období, opraví túto chybu na účtoch 428 - Nerozdelený zisk minulých rokov a 429 - Neuhradená strata minulých rokov, t. j. bez vplyvu na výsledok hospodárenia v bežnom účtovnom období. Opravy nevýznamných chýb minulých účtovných období sa účtujú v bežnom účtovnom období na príslušný nákladový alebo výnosový účet.

V roku 2023 Spoločnosť neúčtovala o oprave významných chýb minulých období.

**C. INFORMÁCIE K POLOŽKÁM SÚVAHY****1. Dlhodobý hmotný majetok**

Prehľad o pohybe dlhodobého hmotného majetku od 1. januára 2023 do 31. decembra 2023 a za porovnateľné obdobie od 1. januára 2022 do 31. decembra 2022 je uvedený v tabuľkách na stranách 22 a 23.

Dlhodobý hmotný majetok je poistený pre prípad škôd spôsobených krádežou a živelnou pohromou až do výšky 16 394 tis. EUR (v roku 2022: 16 394 tis. EUR).

Spoločnosť neeviduje v roku 2023 dlhodobý hmotný majetok, na ktorý je zriadené záložné právo alebo s ktorým má obmedzené právo nakladať.

**2. Dlhodobý nehmotný majetok**

Prehľad o pohybe dlhodobého nehmotného majetku od 1. januára 2023 do 31. decembra 2023 a za porovnateľné obdobie od 1. januára 2022 do 31. decembra 2022 je uvedený v tabuľkách na stranách 22 a 23.

Spoločnosť neeviduje v roku 2023 dlhodobý nehmotný majetok, na ktorý je zriadené záložné právo alebo s ktorým má obmedzené právo nakladať (v roku 2022: žiadny).

**3. Dlhodobý finančný majetok**

Prehľad o pohybe dlhodobého finančného majetku od 1. januára 2023 do 31. decembra 2023 a za porovnateľné obdobie od 1. januára 2022 do 31. decembra 2022 je uvedený v tabuľke na stranách 22 a 23.

Od 4. marca 2009 je Spoločnosť 100% vlastníkom spoločnosti MAC TV s.r.o., so sídlom Brečtanová 1, 831 01 Bratislava.

Poznámky Úč PODV 3 - 01

IČO 

3	5	8	4	3	6	2	4
---	---	---	---	---	---	---	---

DIČ 

2	0	2	0	2	3	9	0	2	3
---	---	---	---	---	---	---	---	---	---

Na základe zmluvy o kúpe obchodného podielu uzatvorenej dňa 2. júna 2016 Spoločnosť obstarala 100% podiel na základnom imaní spoločnosti Magical roof s.r.o. Obchodný podiel bol nadobudnutý za 7 400 EUR. Dňa 6. októbra 2017 na základe zmluvy o predaji obchodného podielu Spoločnosť znížila podiel v spoločnosti Magical roof s.r.o. o 20% vstupom nového spoločníka.

Na základe zmluvy o kúpe obchodného podielu uzatvorenej dňa 12. marca 2019 Spoločnosť obstarala 100% podiel na základnom imaní spoločnosti Československá filmová spoločnosť, s.r.o. Obchodný podiel bol nadobudnutý za 2 169 tis. EUR. Týmto Spoločnosť zároveň získala 100% podiel v spoločnosti CS filmová, s.r.o. Výška vlastného imania k 31. decembru 2023 a výsledku hospodárenia za účtovné obdobie 2023 a za predchádzajúce účtovné obdobie účtovných jednotiek je uvedená v nasledujúcom prehľade:

	Podiel na ZI	Podiel na hlas. právach	Mena	Výsledok hospodárenia		Vlastné imanie		Účtovná hodnota vykázaná v súvahe	
	%	%		2023	2022	2023	2022	2023	2022
<b>a) Účtovné jednotky s rozhodujúcim vplyvom</b>									
<b><i>Dcérske účtovné jednotky</i></b>									
MAC TV, s.r.o.	100	100	EUR	-227 536	-109 388	15 276 775	15 504 310	85 830 000	85 830 000
Doneal, s.r.o.	100	100	EUR	226	254	5 259	5 166	5 053	5 053
Magical roof s.r.o.	80	80	EUR	-1 788	-15 223	-83 939	-84 275	7 400	7 400
Československá filmová spoločnosť s.r.o.	100	100	EUR	16 869	-5 024	320 838	312 136	2 169 467	2 169 467
Lafayette s.r.o.	100	100	EUR	-84	-117	2 818	2 902	3 000	0
<b>Spolu</b>								<b>88 014 920</b>	<b>88 011 920</b>

Na podiely v dcérskej účtovnej jednotke MAC TV, s.r.o. bolo v prospech banky zriadené záložné právo v hodnote 85 830 tis. EUR (k 31. decembru 2022: 85 830 tis. EUR).

*Slovenská produkčná, a.s.*  
*Prehľad o pohybe neobežného majetku*  
*31.12.2023*

Názov	Prvotné ocenenie (Obstarávacía cena/Vlastné náklady)					Oprávky/Opravné položky					Zostatková cena	
	1.1.2022	Prírastky	Úbytky	Presuny	31.12.2023	1.1.2022	Prírastky	Úbytky	Presuny	31.12.2023	31.12.2022	31.12.2023
	EUR	EUR	EUR	EUR	EUR	EUR	EUR	EUR	EUR	EUR	EUR	EUR
Aktivované náklady na vývoj	0	0	0	0	0	0	0	0	0	0	0	0
Softvér	8 340 497	511 518	0	131 698	8 983 713	7 674 608	321 635	0	0	7 996 243	665 889	987 470
Oceniiteľné práva	0	0	0	0	0	0	0	0	0	0	0	0
Goodwill	0	0	0	0	0	0	0	0	0	0	0	0
Ostatný dlhodobý nehmotný majetok	0	0	0	0	0	0	0	0	0	0	0	0
Obstarávaný dlhodobý nehmotný majetok	131 698	155 036	0	-131 698	155 036	0	0	0	0	0	131 698	155 036
Poskytnuté preddavky na dlhodobý nehmotný majetok	0	0	0	0	0	0	0	0	0	0	0	0
<b>Dlhodobý nehmotný majetok spolu</b>	<b>8 472 195</b>	<b>666 554</b>	<b>0</b>	<b>0</b>	<b>9 138 749</b>	<b>7 674 608</b>	<b>321 635</b>	<b>0</b>	<b>0</b>	<b>7 996 243</b>	<b>797 587</b>	<b>1 142 506</b>
Pozemky	0	0	0	0	0	0	0	0	0	0	0	0
Stavby	2 519 695	2 180 414	0	0	4 700 109	550 599	79 213	0	0	629 812	1 969 096	4 070 297
Samostatné hnuiteľné veci a súbory hnuiteľných vecí	25 389 891	7 059 432	71 164	3 369	32 381 528	20 198 192	2 481 085	71 164	0	22 608 113	5 191 699	9 773 415
Pestovateľské celky trvalých porastov	0	0	0	0	0	0	0	0	0	0	0	0
Základné stádo a ťažné zvieratá	0	0	0	0	0	0	0	0	0	0	0	0
Ostatný dlhodobý hmotný majetok	0	0	0	0	0	0	0	0	0	0	0	0
Obstarávaný dlhodobý hmotný majetok	230 822	448 007	0	-3 369	675 460	0	0	0	0	0	230 822	675 460
Poskytnuté preddavky na dlhodobý hmotný majetok	0	0	0	0	0	0	0	0	0	0	0	0
<b>Dlhodobý hmotný majetok spolu</b>	<b>28 140 408</b>	<b>9 687 853</b>	<b>71 164</b>	<b>0</b>	<b>37 757 097</b>	<b>20 748 791</b>	<b>2 560 298</b>	<b>71 164</b>	<b>0</b>	<b>23 237 925</b>	<b>7 391 617</b>	<b>14 519 172</b>
Podielové cenné papiere a podiely v prepojených účtovných jednotkách	90 233 157	3 000	0	0	90 236 157	2 221 237	0	0	0	2 221 237	88 011 920	88 014 920
Podielové cenné papiere a podiely s podielovou účasťou okrem v prepojených účtovných jednotkách	0	0	0	0	0	0	0	0	0	0	0	0
Ostatné realizovateľné cenné papiere a podiely	0	0	0	0	0	0	0	0	0	0	0	0
Pôžičky prepojeným účtovným jednotkám	0	0	0	0	0	0	0	0	0	0	0	0
Pôžičky v rámci podielovej účasti okrem prepojeným účtovným jednotkám	0	0	0	0	0	0	0	0	0	0	0	0
Ostatné pôžičky	0	0	0	0	0	0	0	0	0	0	0	0
Dlhové cenné papiere a ostatný dlhodobý finančný majetok	0	0	0	0	0	0	0	0	0	0	0	0
Pôžičky a ostatný dlhodobý finančný majetok so zostatkovou dobou splatnosti najviac jeden rok	0	0	0	0	0	0	0	0	0	0	0	0
Účty v bankách s dobou viazanosti dlhšou ako jeden rok	0	0	0	0	0	0	0	0	0	0	0	0
Obstarávaný dlhodobý finančný majetok	0	0	0	0	0	0	0	0	0	0	0	0
Poskytnuté preddavky na dlhodobý finančný majetok	0	0	0	0	0	0	0	0	0	0	0	0
<b>Dlhodobý finančný majetok spolu</b>	<b>90 233 157</b>	<b>3 000</b>	<b>0</b>	<b>0</b>	<b>90 236 157</b>	<b>2 221 237</b>	<b>0</b>	<b>0</b>	<b>0</b>	<b>2 221 237</b>	<b>88 011 920</b>	<b>88 014 920</b>
<b>Neobežný majetok spolu</b>	<b>126 845 760</b>	<b>10 357 407</b>	<b>71 164</b>	<b>0</b>	<b>137 132 003</b>	<b>30 644 636</b>	<b>2 881 933</b>	<b>71 164</b>	<b>0</b>	<b>33 455 405</b>	<b>96 201 124</b>	<b>103 676 598</b>

DČ	2	0	2	0	2	3	9	0	2	3
IČO	3	5	8	4	3	6	2	4		

Poznámky Úč PODV 3 - 01

*Slovenská produkčná, a.s.*  
*Prehľad o pohybe neobežného majetku*  
 31.12.2022

Názov	Prvotné ocenenie (Obstarávacía cena/Vlastné náklady)					Oprávky/Opravné položky					Zostatková cena	
	1.1.2022	Prírastky	Úbytky	Presuny	31.12.2022	1.1.2022	Prírastky	Úbytky	Presuny	31.12.2022	31.12.2021	31.12.2022
	EUR	EUR	EUR	EUR	EUR	EUR	EUR	EUR	EUR	EUR	EUR	EUR
Aktivované náklady na vývoj	0	0	0	0	0	0	0	0	0	0	0	0
Softvér	7 703 599	459 682	0	177 216	8 340 497	7 190 350	484 258	0	0	7 674 608	513 249	665 889
Oceniťelné práva	0	0	0	0	0	0	0	0	0	0	0	0
Goodwill	0	0	0	0	0	0	0	0	0	0	0	0
Ostatný dlhodobý nehmotný majetok	0	0	0	0	0	0	0	0	0	0	0	0
Obstarávaný dlhodobý nehmotný majetok	177 216	131 698	0	-177 216	131 698	0	0	0	0	0	177 216	131 698
Poskytnuté preddavky na dlhodobý nehmotný majetok	0	0	0	0	0	0	0	0	0	0	0	0
<b>Dlhodobý nehmotný majetok spolu</b>	<b>7 880 815</b>	<b>591 380</b>	<b>0</b>	<b>0</b>	<b>8 472 195</b>	<b>7 190 350</b>	<b>484 258</b>	<b>0</b>	<b>0</b>	<b>7 674 608</b>	<b>690 465</b>	<b>797 587</b>
Pozemky	0	0	0	0	0	0	0	0	0	0	0	0
Stavby	1 956 509	563 186	0	0	2 519 695	495 171	55 428	0	0	550 599	1 461 338	1 969 096
Samostatné hnuťelné veci a súbory hnuťelných vecí	26 232 554	1 944 404	2 919 631	132 564	25 389 891	20 758 147	2 359 677	2 919 632	0	20 198 192	5 474 407	5 191 699
Pestovateľské celky trvalých porastov	0	0	0	0	0	0	0	0	0	0	0	0
Základné stádo a ťažné zvieratá	0	0	0	0	0	0	0	0	0	0	0	0
Ostatný dlhodobý hmotný majetok	0	0	0	0	0	0	0	0	0	0	0	0
Obstarávaný dlhodobý hmotný majetok	171 770	191 616	0	-132 564	230 822	0	0	0	0	0	171 770	230 822
Poskytnuté preddavky na dlhodobý hmotný majetok	0	0	0	0	0	0	0	0	0	0	0	0
<b>Dlhodobý hmotný majetok spolu</b>	<b>28 360 833</b>	<b>2 699 206</b>	<b>2 919 631</b>	<b>0</b>	<b>28 140 408</b>	<b>21 253 318</b>	<b>2 415 105</b>	<b>2 919 632</b>	<b>0</b>	<b>20 748 791</b>	<b>7 107 515</b>	<b>7 391 617</b>
Podielové cenné papiere a podiely v prepojených účtovných jednotkách	90 233 157	0	0	0	90 233 157	2 221 237	0	0	0	2 221 237	88 011 920	88 011 920
Podielové cenné papiere a podiely s podielovou účasťou okrem v prepojených účtovných jednotkách	0	0	0	0	0	0	0	0	0	0	0	0
Ostatné realizovateľné cenné papiere a podiely	0	0	0	0	0	0	0	0	0	0	0	0
Pôžičky prepojeným účtovným jednotkám	0	0	0	0	0	0	0	0	0	0	0	0
Pôžičky v rámci podielovej účasti okrem prepojeným účtovným jednotkám	0	0	0	0	0	0	0	0	0	0	0	0
Ostatné pôžičky	0	0	0	0	0	0	0	0	0	0	0	0
Dlhové cenné papiere a ostatný dlhodobý finančný majetok	0	0	0	0	0	0	0	0	0	0	0	0
Pôžičky a ostatný dlhodobý finančný majetok so zostatkovou dobou splatnosti najviac jeden rok	0	0	0	0	0	0	0	0	0	0	0	0
Účty v bankách s dobou viazanosti dlhšou ako jeden rok	0	0	0	0	0	0	0	0	0	0	0	0
Obstarávaný dlhodobý finančný majetok	0	0	0	0	0	0	0	0	0	0	0	0
Poskytnuté preddavky na dlhodobý finančný majetok	0	0	0	0	0	0	0	0	0	0	0	0
<b>Dlhodobý finančný majetok spolu</b>	<b>90 233 157</b>	<b>0</b>	<b>0</b>	<b>0</b>	<b>90 233 157</b>	<b>2 221 237</b>	<b>0</b>	<b>0</b>	<b>0</b>	<b>2 221 237</b>	<b>88 011 920</b>	<b>88 011 920</b>
<b>Neobežný majetok spolu</b>	<b>126 474 805</b>	<b>3 290 586</b>	<b>2 919 631</b>	<b>0</b>	<b>126 845 760</b>	<b>30 664 905</b>	<b>2 899 363</b>	<b>2 919 632</b>	<b>0</b>	<b>30 644 636</b>	<b>95 809 900</b>	<b>96 201 124</b>

DČ	2	3
IC	0	5
	2	8
	0	4
	2	3
	9	3
	0	6
	2	2
	3	4

Poznámky Úč PODV 3 - 01

IČO 3 5 8 4 3 6 2 4

DIČ 2 0 2 0 2 3 9 0 2 3

**4. Pohľadávky**

Vývoj opravnej položky v priebehu účtovného obdobia je zobrazený v nasledujúcom prehľade:

	Stav k 1.1.2023 EUR	Tvorba (zvýšenie) EUR	Zúčtovanie (použitie) EUR	Zúčtovanie (zrušenie) EUR	Stav k 31.12.2023 EUR
Pohľadávky z obchodného styku voči prepojeným účtovným jednotkám	0	0	0	0	0
Pohľadávky z obchodného styku v rámci podielovej účasti okrem pohľadávok voči prepojeným účtovným jednotkám	0	0	0	0	0
Ostatné pohľadávky z obchodného styku	71 083	2 241	17 750	0	55 574
Ostatné pohľadávky voči prepojeným účtovným jednotkám	0	0	0	0	0
Ostatné pohľadávky v rámci podielovej účasti okrem pohľadávok voči prepojeným účtovným jednotkám	0	0	0	0	0
Pohľadávky voči spoločníkom, členom a združeniu	0	0	0	0	0
Sociálne poistenie	0	0	0	0	0
Daňové pohľadávky a dotácie	0	0	0	0	0
Iné pohľadávky	0	0	0	0	0
<b>Spolu</b>	<b>71 083</b>	<b>2 241</b>	<b>17 750</b>	<b>0</b>	<b>55 574</b>

Opravné položky k pohľadávkam zohľadňujú bonitu klienta a jeho schopnosť splácať svoje záväzky.

K použitiu opravnej položky dochádza pri čiastočnej úhrade alebo odpísaní pohľadávky po splatnosti, ku ktorej bola v minulosti vytvorená opravná položka.

K zrušeniu opravnej položky dochádza v prípadoch, kedy pominulo resp. znížilo sa riziko, že dlžník pohľadávku úplne alebo čiastočne nespláti.

Veková štruktúra pohľadávok je uvedená v nasledujúcom prehľade:

	31. 12. 2023 EUR	31. 12. 2022 EUR
Pohľadávky v lehote splatnosti	15 522 104	12 554 459
Pohľadávky po lehote splatnosti	10 418 488	6 347 516
<b>Spolu</b>	<b>25 940 592</b>	<b>18 901 975</b>

Na pohľadávky vo výške 4 211 tis. EUR bolo v prospech banky zriadené záložné právo (k 31. decembru 2022 2 665 tis. EUR).

Poznámky Úč PODV 3 - 01

IČO 3 5 8 4 3 6 2 4

DIČ 2 0 2 0 2 3 9 0 2 3

**5. Odložená daňová pohľadávka**

Výpočet odloženej daňovej pohľadávky je uvedený v nasledujúcom prehľade:

	31. 12. 2023	31. 12. 2022
	EUR	EUR
Dočasné rozdiely medzi účtovnou hodnotou majetku a účtovnou hodnotou záväzkov a ich daňovou základňou		
– odpočítateľné	10 258 785	11 261 719
– zdaniteľné	0	0
Možnosť umorovať daňovú stratu v budúcnosti	0	0
Nevyužité daňové odpočty a iné daňové nároky	0	0
Sadzba dane z príjmov (v %)	21	21
<b>Odložená daňová pohľadávka</b>	<b>2 154 345</b>	<b>2 364 961</b>
<b>Vykázaná odložená daňová pohľadávka</b>	<b>237 537</b>	<b>146 475</b>

Odložená daňová pohľadávka sa vykázala vo výške, v ktorej je pravdepodobné, že sa v budúcnosti využije.

	EUR
Stav k 31. decembru 2023	237 537
Stav k 31. decembru 2022	146 475
<b>Zmena</b>	<b>-91 062</b>
z toho:	
– zaúčtované do výsledku hospodárenia	-91 062
– zaúčtované do vlastného imania	0

**6. Časové rozlíšenie**

Ide o tieto položky:

	31. 12. 2023	31. 12. 2022
	EUR	EUR
Náklady budúcich období - dlhodobé		
čas. rozl. náklady na vysielanie akvizícinej tvorby	3 924 683	2 547 208
čas. rozl. náklady na výrobu vlastných relácií	4 563 771	647 484
<b>Spolu náklady budúcich období - dlhodobé</b>	<b>8 488 454</b>	<b>3 194 692</b>
Náklady budúcich období - krátkodobé		
čas. rozl. náklady na vysielanie akvizícinej tvorby	18 774 663	14 517 507
čas. rozl. náklady na dabing	1 605 079	1 615 446
čas. rozl. náklady na výrobu vlastných relácií	32 010 220	29 769 300
Ostatné náklady budúcich období	1 017 533	627 640
<b>Spolu náklady budúcich období - krátkodobé</b>	<b>53 407 495</b>	<b>46 529 893</b>
Príjmy budúcich období - krátkodobé	28 227	69 086
<b>Spolu príjmy budúcich období - krátkodobé</b>	<b>28 227</b>	<b>69 086</b>
<b>Spolu</b>	<b>61 924 176</b>	<b>49 793 671</b>

Poznámky Úč PODV 3 - 01

IČO 3 5 8 4 3 6 2 4

DIČ 2 0 2 0 2 3 9 0 2 3

**7. Vlastné imanie**

Základné imanie Spoločnosti k 31. decembru 2023 je 7 634 740 EUR (k 31. decembru 2022: 7 634 740 EUR).

Priemerný zisk na akciu predstavuje k 31. decembru 2023 1,5966 EUR (k 31. decembru 2022: 50 162 EUR).

Základné imanie k 31. decembru 2023 pozostáva z 7 634 740 kmeňových akcií v nominálnej hodnote 1 EUR na jednu akciu (k 31. decembru 2022 pozostávalo z 200 kmeňových akcií v nominálnej hodnote 3 320 EUR a z 21 kmeňových akcií v nominálnej hodnote 331 940 EUR za jednu akciu). Držiteľ akcie je oprávnený obdržať dividendy a je oprávnený hlasovať na valných zhromaždeniach Spoločnosti jedným hlasom za akciu. Základné imanie bolo úplne splatené. Hlasovacie práva predstavujú podiel akcionára na základnom imaní.

Účtovný zisk za rok 2022 vo výške 11 085 140 EUR bol na základe rozhodnutia valného zhromaždenia vysporiadaný nasledovne:

	EUR
Výplata dividend	0
Prídel do sociálneho fondu	0
Prídel do zákonného rezervného fondu	0
Prídel do štatutárnych a ostatných fondov	0
Úhrada straty minulých období	0
Prevod na nerozdelený zisk	11 085 140
<b>Spolu</b>	<b>11 085 140</b>

O rozdelení výsledku hospodárenia za účtovné obdobie 2023 vo výške 12 189 645 EUR rozhodne valné zhromaždenie. Návrh štatutárneho orgánu valnému zhromaždeniu je takýto:

– prevod na nerozdelený zisk vo výške 12 189 645 EUR.

**8. Rezervy**

Prehľad o rezervách za bežné účtovné obdobie je uvedený v nasledujúcom prehľade:

	Stav k 1.1.2023 EUR	Tvorba	Zúčtovanie (použitie) EUR	Zúčtovanie (zrušenie) EUR	Stav k 31. 12. 2023 EUR
<b>Krátkodobé rezervy, z toho:</b>	<b>85 115</b>	<b>66 900</b>	<b>31 338</b>	<b>8 777</b>	<b>111 900</b>
<b>Zákonné rezervy krátkodobé</b>					
Mzdy za dovolenku vrátane sociálneho zabezpečenia	15 198	39 946	6 421	8 777	39 946
<b>Zákonné rezervy krátkodobé spolu</b>	<b>15 198</b>	<b>39 946</b>	<b>6 421</b>	<b>8 777</b>	<b>39 946</b>
<b>Ostatné rezervy krátkodobé</b>					
Overenie účtovnej zvierky a zostavenie daňového priznania	19 917	26 954	19 917	0	26 954
Súdne spory	50 000	0	5 000	-	45 000
Iné	-	-	-	-	0
<b>Ostatné rezervy krátkodobé spolu</b>	<b>69 917</b>	<b>26 954</b>	<b>24 917</b>	<b>0</b>	<b>71 954</b>

Rezerva na mzdy za dovolenku vrátane sociálneho zabezpečenia bola vytvorená na základe zostatkov nevyčerpaných dovoleniek za rok 2023 prepočítaná priemerným mesačným zárobkom každého pracovníka.

Poznámky Úč PODV 3 - 01

IČO 3 5 8 4 3 6 2 4

DIČ 2 0 2 0 2 3 9 0 2 3

**9. Závazky**

Závazky (okrem bankových úverov, pôžičiek a návratných finančných výpomocí, záväzkov zo sociálneho fondu, odloženého daňového záväzku a rezerv) podľa doby splatnosti sú nasledovné:

	31. 12. 2023	31. 12. 2022
	EUR	EUR
Závazky po lehote splatnosti	11 027 970	15 506 275
Závazky v lehote splatnosti	54 733 045	36 729 496
	<b>65 761 015</b>	<b>52 235 771</b>

Z celkovej hodnoty záväzkov po lehote splatnosti tvoria 8 392 tis. EUR (k 31. decembru 2022: 14 419 tis. EUR) záväzky voči spriazneným osobám.

Štruktúra záväzkov (okrem bankových úverov, pôžičiek a návratných finančných výpomocí, záväzkov zo sociálneho fondu, odloženého daňového záväzku a rezerv) podľa zostatkovej doby splatnosti k 31. decembru 2023 je uvedená v nasledujúcom prehľade:

	Účtovná hodnota	Menej ako 1 rok	1 – 5 rokov	Viac ako 5 rokov
Závazky z obchodného styku voči prepojeným účtovným jednotkám	14 803 799	14 803 799	0	0
Závazky z obchodného styku v rámci podielovej účasti okrem záväzkov voči prepojeným účtovným jednotkám	0		0	0
Ostatné záväzky z obchodného styku	42 462 898	39 550 535	2 912 363	0
Čistá hodnota zákazky	0	0	0	0
Ostatné záväzky voči prepojeným účtovným jednotkám	0	0	0	0
Ostatné záväzky v rámci podielovej účasti okrem záväzkov voči prepojeným účtovným jednotkám	0	0	0	0
Ostatné dlhodobé záväzky	0	0	0	0
Dlhodobé prijaté preddavky	0	0	0	0
Dlhodobé zmenky na úhradu	0	0	0	0
Vydané dlhopisy	0	0	0	0
Iné dlhodobé záväzky	5 201 670	0	3 328 649	1 873 021
Závazky voči spoločníkom a združeniu	0	0	0	0
Závazky voči zamestnancom	1 049 469	1 049 469	0	0
Závazky zo sociálneho poistenia	442 303	442 303	0	0
Daňové záväzky a dotácie	1 059 263	1 059 263	0	0
Závazky z derivátových operácií	0	0	0	0
Iné záväzky	741 613	741 613	0	0
	<b>65 761 015</b>	<b>57 646 982</b>	<b>6 241 012</b>	<b>1 873 021</b>

Poznámky Úč PODV 3 - 01

IČO 3 5 8 4 3 6 2 4

DIČ 2 0 2 0 2 3 9 0 2 3

Štruktúra záväzkov (okrem bankových úverov, pôžičiek a návratných finančných výpomocí, záväzkov zo sociálneho fondu, odloženého daňového záväzku a rezerv) podľa zostatkovej doby splatnosti k 31. decembru 2022 je uvedená v nasledujúcom prehľade:

	Účtovná hodnota	Menej ako 1 rok	1 – 5 rokov	Viac ako 5 rokov
Záväzky z obchodného styku voči prepojeným účtovným jednotkám	17 785 105	17 785 105	0	0
Záväzky z obchodného styku v rámci podielovej účasti okrem záväzkov voči prepojeným účtovným jednotkám	0	0	0	0
Ostatné záväzky z obchodného styku	30 556 925	30 376 629	180 296	0
Čistá hodnota zákazky	0	0	0	0
Ostatné záväzky voči prepojeným účtovným jednotkám	0	0	0	0
Ostatné záväzky v rámci podielovej účasti okrem záväzkov voči prepojeným účtovným jednotkám	0	0	0	0
Ostatné dlhodobé záväzky	0	0	0	0
Dlhodobé prijaté preddavky	0	0	0	0
Dlhodobé zmenky na úhradu	0	0	0	0
Vydané dlhopisy	0	0	0	0
Iné dlhodobé záväzky	0	0	0	0
Záväzky voči spoločníkom a združeniu	0	0	0	0
Záväzky voči zamestnancom	1 367 565	1 367 565	0	0
Záväzky zo sociálneho poistenia	501 708	501 708	0	0
Daňové záväzky a dotácie	1 847 263	1 847 263	0	0
Záväzky z derivátových operácií	0	0	0	0
Iné záväzky	177 205	177 205	0	0
	<b>52 235 771</b>	<b>52 055 475</b>	<b>180 296</b>	<b>0</b>

Informácie k záväzkom z finančného prenájmu sú uvedené v časti D.1.

Poznámky Úč PODV 3 - 01

IČO 3 5 8 4 3 6 2 4

DIČ 2 0 2 0 2 3 9 0 2 3

**10. Odložený daňový záväzok**

Výpočet odloženého daňového záväzku je uvedený v nasledujúcom prehľade:

	31. 12. 2023	31. 12. 2022
	EUR	EUR
Dočasné rozdiely medzi účtovnou hodnotou majetku a účtovnou hodnotou záväzkov a ich daňovou základňou		
– odpočítateľné	0	0
– zdaniteľné	461 267	220 081
Možnosť umorovať daňovú stratu v budúcnosti		
Nevyužitá daňové odpočty a iné daňové nároky		
Sadzba dane z príjmov (v %)	21	21
<b>Odložený daňový záväzok</b>	<b>96 866</b>	<b>46 217</b>

	EUR
Stav k 31. decembru 2023	96 866
Stav k 31. decembru 2022	46 217
<b>Zmena</b>	<b>50 649</b>
z toho:	
– zaúčtované do výsledku hospodárenia	50 649
– zaúčtované do vlastného imania	0

**11. Sociálny fond**

Tvorba a čerpanie sociálneho fondu v priebehu účtovného obdobia sú znázornené v nasledujúcom prehľade:

	31. 12. 2023	31. 12. 2022
	EUR	EUR
Stav k 1. januáru	22 408	18 363
Tvorba na ťarchu nákladov	50 849	49 530
Tvorba zo zisku		
Čerpanie	-49 174	-45 485
<b>Stav k 31. decembru</b>	<b>24 083</b>	<b>22 408</b>

Časť sociálneho fondu sa podľa zákona o sociálnom fonde tvorí povinne na ťarchu nákladov a časť sa môže vytvárať zo zisku. Sociálny fond sa podľa zákona o sociálnom fonde čerpá na sociálne, zdravotné, rekreačné a iné potreby zamestnancov.

Poznámky Úč PODV 3 - 01

IČO 

3	5	8	4	3	6	2	4
---	---	---	---	---	---	---	---

DIČ 

2	0	2	0	2	3	9	0	2	3
---	---	---	---	---	---	---	---	---	---

**12. Bankové úvery**

Štruktúra bankových úverov je uvedená v nasledujúcom prehľade:

	Mena	Úrok p.a.	v %	Dátum splatnosti	Suma istiny v príslušnej mene k 31.12.2023	Suma istiny v eurách k 31.12.2023	Suma istiny v príslušnej mene k 31.12.2022
<b>Dlhodobé bankové úvery</b>							
Bankový úver č. 2	EUR	3M Euribor+1,95%		2024	0	0	65 000
Bankový úver č. 3	EUR	3M Euribor+2,1%		2024-2026	<u>26 950 000</u>	<u>26 950 000</u>	<u>30 800 000</u>
					<b><u>26 950 000</u></b>	<b><u>26 950 000</u></b>	<b><u>30 865 000</u></b>
<b>Krátkodobé bankové úvery</b>							
Bankový úver č. 2 - krátkodobá časť	EUR	3M Euribor+1,95%		2024	65 032	65 032	260 075
Bankový úver č. 3 - krátkodobá časť	EUR	3M Euribor+2,1%		2024	3 865 464	3 865 464	3 858 281
Bankový úver - KTK 1	EUR	1M Euribor+1,5%		30.9.2024 na	3 793 614	3 793 614	2 400 822
Bankový úver - KTK 3	EUR	1M Euribor+2%		požiadanie	4 967 298	4 967 298	4 623 158
Kreditné platobné karty	EUR	n/a		15.1.2024	<u>23 875</u>	<u>23 875</u>	<u>20 557</u>
					<b><u>12 715 283</u></b>	<b><u>12 715 283</u></b>	<b><u>11 162 893</u></b>
<b>Spolu</b>					<b><u>39 665 283</u></b>	<b><u>39 665 283</u></b>	<b><u>42 027 893</u></b>

Štruktúra bankových úverov podľa zostatkovej doby splatnosti je uvedená v nasledujúcom prehľade:

	31.12.2023 EUR	31.12.2022 EUR
Bankové úvery po splatnosti	0	0
Bankové úvery so zostatkovou dobou splatnosti do 1 roka	12 715 283	11 162 893
Bankové úvery so zostatkovou dobou splatnosti 1 až 5 rokov	26 950 000	30 865 000
Bankové úvery so zostatkovou dobou splatnosti dlhšou ako 5 rokov	0	0
<b>Spolu</b>	<b><u>39 665 283</u></b>	<b><u>42 027 893</u></b>

Na zabezpečenie kontokorentného úveru č. 1 s úverovým limitom 7 mil. EUR bolo v prospech banky zriadené záložné právo na pohľadávky z kúpnych zmlúv a bianko zmenka. Obe strany sa dohodli, že aktuálna výška založených pohľadávok neklesne pod 111% momentálneho čerpania úveru. Suma založených pohľadávok k 31. decembru 2023 predstavovala 4 211 tis. EUR (k 31. decembru 2022: 2 665 tis. EUR).

Ako záruku za dlhodobé bankové úvery Spoločnosť poskytla pohľadávky z kúpno-predajných zmlúv, záručnú listinu JOJ Media House a.s., hnuťelný majetok a do úschovy banky vlastné akcie, ktorými za úver ručí.

Kontokorentný úver č. 3 je zabezpečený ručiteľskou listinou JOJ Media House, a. s., licenčnými právami k filmovej knižnici a licenciami vlastnej tvorby.

Poznámky Úč PODV 3 - 01

IČO 

3	5	8	4	3	6	2	4
---	---	---	---	---	---	---	---

DIČ 

2	0	2	0	2	3	9	0	2	3
---	---	---	---	---	---	---	---	---	---

**13. Pôžičky a návratné finančné výpomoci**

Spoločnosť obdržala úročené pôžičky od svojej materskej účtovnej jednotky a iné pôžičky a návratné finančné výpomoci:

Mena	Úrok p.a. v %	Dátum splatnosti	Suma istiny v príslušnej mene k 31.12.2023	Suma istiny v eurách k 31.12.2023	Suma istiny v príslušnej mene k 31.12.2022	
<b>Dlhodobé pôžičky a finančné výpomoci</b>						
Pôžička JOJ Media House č. 4	EUR	6,00%	05.12.2026	15 454 840	15 454 840	14 916 004
		1M EURIBOR				
Pôžička MAC TV č. 1	EUR	+ 2%	31.12.2028	4 002 571	4 002 571	0
				<b>19 457 411</b>	<b>19 457 411</b>	<b>14 916 004</b>
<b>Spolu</b>				<b>19 457 411</b>	<b>19 457 411</b>	<b>14 916 004</b>

Štruktúra pôžičiek a návratných finančných výpomocí podľa zostatkovej doby splatnosti je uvedená v nasledujúcom prehľade:

	31.12.2023 EUR	31.12.2022 EUR
Po splatnosti	0	0
Zostatková doba splatnosti do 1 roka	0	0
Zostatková doba splatnosti 1 až 5 rokov	19 457 411	14 916 004
Zostatková doba splatnosti dlhšia ako 5 rokov	0	0
<b>Spolu</b>	<b>19 457 411</b>	<b>14 916 004</b>

Poznámky Úč PODV 3 - 01

IČO 3 5 8 4 3 6 2 4

DIČ 2 0 2 0 2 3 9 0 2 3

**14. Časové rozlíšenie**

Štruktúra časového rozlíšenia je uvedená v nasledujúcom prehľade:

	31. 12. 2023	31. 12. 2022
	EUR	EUR
Výnosy budúcich období - dlhodobé		
Retransmisia	0	0
<b>Spolu výnosy budúcich období - dlhodobé</b>	<b>0</b>	<b>0</b>
Výnosy budúcich období - krátkodobé		
Retransmisia	679	0
Iné	37 500	38 291
<b>Spolu výnosy budúcich období - krátkodobé</b>	<b>38 179</b>	<b>38 291</b>
<b>Spolu</b>	<b>38 179</b>	<b>38 291</b>

**D. INFORMÁCIE O PRENÁJMOCH****1. Finančný prenájom (Spoločnosť ako nájomca)**

Spoločnosť má záväzky z finančného prenájmu vysielacej techniky. Výška budúcich platieb rozdelená na istinu a finančný náklad podľa doby splatnosti je uvedená v nasledujúcom prehľade:

	31.12.2023		31.12.2022	
	istina EUR	finančný náklad EUR	istina EUR	finančný náklad EUR
Záväzky so zostatkovou dobou splatnosti do 1 roka	723 470	308 289	156 915	1 740
Záväzky so zostatkovou dobou splatnosti 1 až 5 rokov	3 328 649	798 388	0	0
Záväzky so zostatkovou dobou splatnosti dlhšou ako 5 rokov	1 873 021	104 518	0	0
<b>Spolu</b>	<b>5 925 140</b>	<b>1 211 195</b>	<b>156 915</b>	<b>1 740</b>

Na záväzky z finančného prenájmu vo výške 5 925 tis. EUR má Spoločnosť prijaté ručiteľské vyhlásenie od materskej spoločnosti JOJ Media House.

Poznámky Úč PODV 3 - 01

IČO 3 5 8 4 3 6 2 4

DIČ 2 0 2 0 2 3 9 0 2 3

**E. INFORMÁCIE O DANIACH Z PRÍJMOV**

Prevod od teoretickej dane z príjmov k vykázanej dani z príjmov je uvedený v nasledujúcom prehľade:

	2023			2022		
	Základ	Daň	Daň	Základ	Daň	Daň
	dane EUR	EUR	%	dane EUR	EUR	%
Výsledok hospodárenia pred zdanením	15 291 361		100,00 %	14 413 341		100,00 %
z toho teoretická daň 21 %		3 211 186	21,00 %		3 026 802	21,00 %
Daňovo neuznané náklady	1 750 813	367 671	2,40 %	4 322 390	907 702	5,94 %
Výnosy nepodliehajúce dani	-2 079 650	-436 727	-2,86 %	-3 854 782	-809 504	-5,29 %
Umorenie daňovej straty		0	0,00 %		0	0,00 %
Vplyv nevykázanej odloženej daňovej pohľadávky		0	0,00 %		0	0,00 %
Využitie daňových odpočtov a iných daňových nárokov		0	0,00 %		0	0,00 %
Iné		0	0,00 %		0	0,00 %
	14 962 524	3 142 130	20,55 %	14 880 949	3 125 000	21,64 %
<b>Splatná daň</b>		<b>3 142 130</b>	<b>20,55 %</b>		<b>3 125 000</b>	<b>21,64 %</b>
Odložená daň		-40 414	-0,26 %		203 202	1,33 %
<b>Celková vykázaná daň</b>		<b>3 101 716</b>	<b>20,28 %</b>		<b>3 328 202</b>	<b>22,97 %</b>

Poznámky Úč PODV 3 - 01

IČO 3 5 8 4 3 6 2 4

DIČ 2 0 2 0 2 3 9 0 2 3

Ďalšie informácie k odloženým daniam:

	2023 EUR	2022 EUR
Suma odložených daní z príjmov účtovaných v bežnom účtovnom období ako náklad alebo výnos vyplývajúca zo zmeny sadzby dane z príjmov	0	0
Suma odloženej daňovej pohľadávky účtovaná v bežnom účtovnom období týkajúca sa umorenia daňovej straty, nevyužitých daňových odpočtov a iných nárokov, ako aj dočasných rozdielov predchádzajúcich účtovných období, ku ktorým sa v predchádzajúcich účtovných obdobiach odložená daňová pohľadávka neúčtovala	0	0
Suma odloženého daňového záväzku, ktorý vznikol z dôvodu neúčtovania tej časti odloženej daňovej pohľadávky v bežnom účtovnom období, o ktorej sa účtovalo v predchádzajúcich účtovných obdobiach	0	0
Suma neuplatneného umorenia daňovej straty, nevyužitých daňových odpočtov a iných nárokov a odpočítateľných dočasných rozdielov, ku ktorým nebola účtovaná odložená daňová pohľadávka	9 127 657	10 564 219
Odložená daň z príjmov, ktorá sa vzťahuje k položkám účtovaným priamo na účty vlastného imania, bez účtovania na účty nákladov a výnosov	0	0

Sadzba dane z príjmov v Slovenskej republike je 21% (v roku 2021: 21%).

**F. INFORMÁCIE O MAJETKU A ZÁVÄZKOCH ZABEZPEČENÝCH DERIVÁTMÍ****1. Deriváty**

Spoločnosť mala počas roka s bankou uzatvorené menové forwardy na nákup USD. Forwardy boli uzatvorené na verejnom trhu. Spoločnosť nespĺnila formálne požiadavky pre účtovanie o zabezpečení, preto vykazuje tieto forwardy ako deriváty určené na obchodovanie.

Hodnota menových forwardov k 31. decembru 2023 je 0 EUR (k 31. decembru 2022: 0 EUR).

Poznámky Úč PODV 3 - 01

IČO 

3	5	8	4	3	6	2	4
---	---	---	---	---	---	---	---

DIČ 

2	0	2	0	2	3	9	0	2	3
---	---	---	---	---	---	---	---	---	---

**G. INFORMÁCIE O POLOŽKÁCH VÝKAZU ZISKOV A STRÁT****1. Tržby za vlastné výkony a tovar**

Tržby za vlastné výkony a tovar podľa jednotlivých segmentov, t. j. podľa typov výrobkov a služieb, sú uvedené v nasledujúcom prehľade:

	2023 EUR	2022 EUR
<b>Služby</b>		
Mediálny priestor, umiestnenie produktov a retransmisa	89 079 135	82 690 184
Programové služby	20 865 957	19 408 539
Ostatné služby a tovar	10 000 635	2 218 937
<b>Spolu</b>	<b>119 945 727</b>	<b>104 317 660</b>

**2. Ostatné výnosy z hospodárskej činnosti**

	2023 EUR	2022 EUR
Poistné plnenie	76 641	53 270
Zmluvné pokuty a penále	78 027	680 000
Výnosy z postúpených pohľadávok - faktoring	4 443 333	5 857 514
Ostatné prevádzkové výnosy	208 030	17 988
<b>Spolu</b>	<b>4 806 031</b>	<b>6 608 772</b>

**3. Osobné náklady**

	2023 EUR	2022 EUR
Mzdy zamestnancov a odmeny členom štatutárnych orgánov	9 440 955	9 109 139
Ostatné náklady na závislú činnosť		
Sociálne poistenie	2 022 474	1 834 919
Zdravotné poistenie	920 931	893 016
Sociálne zabezpečenie	259 039	233 200
<b>Spolu</b>	<b>12 643 399</b>	<b>12 070 274</b>

Poznámky Úč PODV 3 - 01

IČO 3 5 8 4 3 6 2 4

DIČ 2 0 2 0 2 3 9 0 2 3

**4. Kurzové zisky**

	2023	2022
	EUR	EUR
Kurzové zisky	412 095	440 146
Kurzové zisky účtované ku dňu, ku ktorému sa zostavuje účtovná zvierka	346 670	453 930
<b>Spolu</b>	<b>758 765</b>	<b>894 076</b>

**5. Finančné výnosy**

Štruktúra finančných výnosov je uvedená v nasledujúcom prehľade:

	2023	2022
	EUR	EUR
Výnosy z prijatých dividend	0	0
Výnosy z derivátových operácií	69 642	127 736
Výnosové úroky	59 078	66 595
Ostatné finančné výnosy	66	0
<b>Spolu</b>	<b>128 786</b>	<b>194 331</b>

Výnosy z precenenia derivátov sa týkajú menových forwardov na nákup USD. Bližšie informácie o menovej futurite sú uvedené v časti F.1.

**6. Náklady na poskytnuté služby**

	2023	2022
	EUR	EUR
Výroba televíznych relácií a dabingu	38 730 923	34 991 581
Nákup reklamného priestoru	14 006 635	13 700 400
Náklady na vysielanie akvizíčnej tvorby	13 543 380	12 596 065
Externé dodávky prác a služieb	7 272 229	7 430 828
Prenájom - priestory, autá, technika	593 438	568 948
Opravy a údržba	318 735	297 928
Cestovné, telekomunikačné a poštovné služby	137 360	115 807
Ostatné služby	1 377 835	1 199 613
<b>Spolu</b>	<b>75 980 535</b>	<b>70 901 170</b>

Poznámky Úč PODV 3 - 01

IČO 3 5 8 4 3 6 2 4

DIČ 2 0 2 0 2 3 9 0 2 3

**7. Ostatné náklady na hospodársku činnosť**

	2023	2022
	EUR	EUR
Postúpenie pohľadávok - faktoring	4 443 333	5 857 514
Ostatné pokuty a penále	7 521	-14 369
Výhry	22 150	30 600
Zmluvné pokuty a penále	38	57
Ostatné náklady	218 773	231 552
<b>Spolu</b>	<b>4 691 815</b>	<b>6 105 354</b>

**8. Kurzové straty**

	2023	2022
	EUR	EUR
Kurzové straty	361 674	460 081
Kurzové straty účtované ku dňu, ku ktorému sa zostavuje účtovná zvierka	204 460	905 025
<b>Spolu</b>	<b>566 134</b>	<b>1 365 106</b>

**9. Finančné náklady**

	2023	2022
	EUR	EUR
Nákladové úroky	3 866 482	2 225 466
Náklady na derivátové operácie	54 373	46 376
Bankové poplatky	53 973	46 822
Poplatky za garancie	335 559	303 351
<b>Spolu</b>	<b>4 310 387</b>	<b>2 622 015</b>

**10. Náklady za audit a poradenstvo**

Náklady za audit a poradenstvo obsahujú náklady za overenie účtovnej zvierky audítorskou spoločnosťou a iné služby poskytnuté touto spoločnosťou v nasledujúcom členení:

	2023	2022
	EUR	EUR
Náklady na overenie individuálnej účtovnej zvierky audítormi alebo audítorskou spoločnosťou	44 923	39 317
Iné uisťovacie služby	0	0
Daňové poradenstvo	0	0
Ostatné neaudítorské služby	0	0
<b>Spolu</b>	<b>44 923</b>	<b>39 317</b>

Poznámky Úč PODV 3 - 01

IČO 3 5 8 4 3 6 2 4

DIČ 2 0 2 0 2 3 9 0 2 3

**11. Čistý obrat**

Členenie čistého obratu podľa § 2 ods. 15 zákona o účtovníctve podľa jednotlivých typov výrobkov, tovarov a služieb alebo iných činností účtovnej jednotky a hlavných geografických oblastí odbytu:

<b>Krajina</b>	<b>Výrobky, tovary a služby</b>	2023 EUR	2022 EUR
<b>Slovenská republika</b>	Mediálny priestor - umiestnenie produktov	82 980 370	77 638 250
	Programové služby	17 687 902	16 572 868
	Ostatné služby a tovar	8 749 058	1 888 027
	Prenájom	25 499	261 043
	<b>Spolu</b>	<b>109 442 829</b>	<b>96 360 189</b>
<b>Česká republika</b>	Mediálny priestor - umiestnenie produktov	2 257 915	1 674 546
	Programové služby	4 040 405	2 809 533
	Ostatné služby	229 349	17 185
	Prenájom	4 669	3 989
	<b>Spolu</b>	<b>6 532 339</b>	<b>4 505 254</b>
<b>Luxembursko</b>	Mediálny priestor - umiestnenie produktov	2 955 338	2 621 939
	<b>Spolu</b>	<b>2 955 338</b>	<b>2 621 939</b>
<b>Maďarsko</b>	Mediálny priestor - umiestnenie produktov	58 657	13 017
	Programové služby	24 862	0
	<b>Spolu</b>	<b>83 519</b>	<b>13 017</b>
<b>Iné</b>	Mediálny priestor - umiestnenie produktov	826 855	742 432
	Programové služby	15 288	26 138
	Ostatné služby	89 560	48 692
	<b>Spolu</b>	<b>931 702</b>	<b>817 261</b>
<b>Spolu</b>	<b>Mediálny priestor - umiestnenie produktov</b>	<b>89 079 135</b>	<b>82 690 184</b>
	<b>Programové služby</b>	<b>21 768 457</b>	<b>19 408 539</b>
	<b>Ostatné služby</b>	<b>9 067 967</b>	<b>1 953 905</b>
	<b>Prenájom</b>	<b>30 168</b>	<b>265 032</b>
	<b>Spolu</b>	<b>119 945 727</b>	<b>104 317 660</b>

Poznámky Úč PODV 3 - 01

IČO 

3	5	8	4	3	6	2	4
---	---	---	---	---	---	---	---

DIČ 

2	0	2	0	2	3	9	0	2	3
---	---	---	---	---	---	---	---	---	---

**H. INFORMÁCIE O INÝCH AKTÍVACH A INÝCH PASÍVACH****1. Podmienené záväzky**

Vzhľadom na to, že mnohé oblasti slovenského daňového práva doteraz neboli dostatočne overené praxou, existuje neistota v tom, ako ich budú daňové orgány aplikovať. Mieru tejto neistoty nie je možné kvantifikovať a zanikne až potom, keď budú k dispozícii právne precedensy, prípadne oficiálne interpretácie príslušných orgánov. Vedenie Spoločnosti si nie je vedomé žiadnych okolností, v dôsledku ktorých by jej vznikol významný náklad.

**2. Najatý majetok**

Spoločnosť má časť administratívnych a technických priestorov v nájme tretej osoby. Nájomná zmluva je uzatvorená na dobu neurčitú s výpovednou lehotou troch mesiacov. Ročné náklady na nájomné administratívnych a technických priestorov sú približne 410 tis. EUR (rok 2022: 432 tis. EUR).

**I. INFORMÁCIE O SKUTOČNOSTIACH, KTORÉ NASTALI PO DNI, KU KTORÉMU SA ZOSTAVUJE ÚČTOVNÁ ZÁVIERKA, DO DŇA ZOSTAVENIA ÚČTOVNEJ ZÁVIERKY**

Po 31. decembri 2023 do dňa zostavenia individuálnej účtovnej zvierky nenastali také udalosti, ktoré by si vyžadovali uvedenie v individuálnej účtovnej zvierke k 31.12.2023.

**J. INFORMÁCIE O EKONOMICKÝCH VZŤAHOCH ÚČTOVNEJ JEDNOTKY A SPRIAZNENÝCH OSÔB**

Spriaznenými osobami Spoločnosti sú spriaznené účtovné jednotky v skupine, ako aj ich štatutárne orgány, riaditelia a výkonní riaditelia. Priamou kontrolujúcou účtovnou jednotkou je spoločnosť JOJ Media House, a. s. a najvyššou HERNADO LIMITED.

**Transakcie s materskou účtovnou jednotkou**

Spoločnosť uskutočnila nasledujúce transakcie s materskou účtovnou jednotkou:

	2023	2022
	EUR	EUR
Úrokové náklady	894 335	844 302
Ostatné náklady	316 599	303 351
<b>Náklady spolu</b>	<b>1 210 934</b>	<b>1 147 653</b>

	31. 12. 2023	31. 12. 2022
	EUR	EUR
Výnosové úroky z poskytnutých pôžičiek	0	200
<b>Výnosy spolu</b>	<b>0</b>	<b>200</b>

	2023	2022
	EUR	EUR
Poskytnutie záruky materskou účtovnou jednotkou na:		
- leasing	5 925 140	156 915
- bankový úver	4 967 298	4 623 158
- iné	0	4 702 370
Poskytnuté pôžičky	0	1 580 000
Splatenie poskytnutej pôžičky	0	1 580 200

Poznámky Úč PODV 3 - 01

IČO 

3	5	8	4	3	6	2	4
---	---	---	---	---	---	---	---

DIČ 

2	0	2	0	2	3	9	0	2	3
---	---	---	---	---	---	---	---	---	---

Majetok a záväzky z transakcií s materskou účtovnou jednotkou sú uvedené v nasledujúcom prehľade:

	31. 12. 2023	31. 12. 2022
	EUR	EUR
Pohľadávky z obchodného styku	332	203
<b>Majetok spolu</b>	<b>332</b>	<b>203</b>

	31. 12. 2023	31. 12. 2022
	EUR	EUR
Prijaté pôžičky	15 454 840	14 916 004
Záväzky z obchodného styku	16 599	164 970
<b>Záväzky spolu</b>	<b>15 471 439</b>	<b>15 080 974</b>

	2023	2022
	EUR	EUR
Poskytnutá pôžička	140 000	1 580 000
Splatenie poskytnutej pôžičky	140 000	1 580 200

**Transakcie s dcérskymi účtovnými jednotkami**

Spoločnosť uskutočnila nasledujúce transakcie s dcérskymi účtovnými jednotkami:

	2023	2022
	EUR	EUR
Nákup reklamného priestoru	14 006 635	13 700 400
Ostatné náklady	0	0
Úrokové náklady	2 571	1 784
<b>Náklady spolu</b>	<b>14 009 206</b>	<b>13 702 184</b>

Výnos zo zabezpečenia komplexnej programovej služby	18 499 548	17 571 778
Poskytnuté služby - outsourcing	120 000	120 000
Výnosové úroky z poskytnutých pôžičiek	518	15 074
Poskytnuté služby - prenájom	4 669	3 989
<b>Výnosy spolu</b>	<b>18 624 735</b>	<b>17 710 841</b>

	2023	2022
	EUR	EUR
Poskytnutá pôžička	140 000	424 242
Splatenie poskytnutej pôžičky	140 518	427 349
Poskytnutá záruka na bankový úver	2 480 248	2 319 541
Prijatá pôžička	4 000 000	0
Splatka prijatej pôžičky	0	395 549

Poznámky Úč PODV 3 - 01

IČO 

3	5	8	4	3	6	2	4
---	---	---	---	---	---	---	---

DIČ 

2	0	2	0	2	3	9	0	2	3
---	---	---	---	---	---	---	---	---	---

Majetok a záväzky z transakcií s dcérskymi účtovnými jednotkami sú uvedené v nasledujúcom prehľade:

	31. 12. 2023	31. 12. 2022
	EUR	EUR
Pohľadávky z obchodného styku	1 151 470	1 037 724
Ostatné pohľadávky	103 406	0
Poskytnutá pôžička	0	0
<b>Majetok spolu</b>	<b>1 254 876</b>	<b>1 037 724</b>
	31. 12. 2023	31. 12. 2022
	EUR	EUR
Prijatá pôžička	4 000 000	0
Záväzky z obchodného styku	14 772 149	17 528 385
<b>Záväzky spolu</b>	<b>18 772 149</b>	<b>17 528 385</b>

**Transakcie s ostatnými spriaznenými osobami**

Spoločnosť uskutočnila nasledujúce transakcie s ostatnými spriaznenými osobami:

	2023	2022
	EUR	EUR
Prijaté služby - reklama	92 995	61 550
Ostatné náklady	12 006	24 669
<b>Náklady spolu</b>	<b>105 001</b>	<b>86 219</b>
Poskytnuté služby - reklama	0	0
Poskytnuté služby - outsourcing, IT	23 867	30 684
Poskytnuté služby - prenájom	-	-
Výnosové úroky z poskytnutej pôžičky	-	-
<b>Výnosy spolu</b>	<b>23 867</b>	<b>30 684</b>
	2023	2022
	EUR	EUR
Nákup nehmotného majetku	78 156	16 773

Majetok a záväzky z transakcií s ostatnými spriaznenými osobami sú uvedené v nasledujúcom prehľade:

	31. 12. 2023	31. 12. 2022
	EUR	EUR
Pohľadávky z obchodného styku	13 185	11 561
<b>Majetok spolu</b>	<b>13 185</b>	<b>11 561</b>

Poznámky Úč PODV 3 - 01

IČO 

3	5	8	4	3	6	2	4
---	---	---	---	---	---	---	---

DIČ 

2	0	2	0	2	3	9	0	2	3
---	---	---	---	---	---	---	---	---	---

	31. 12. 2023	31. 12. 2022
	EUR	EUR
Závazky z obchodného styku	<u>15 052</u>	<u>91 750</u>
<b>Závazky spolu</b>	<b><u>15 052</u></b>	<b><u>91 750</u></b>

**Transakcie s kľúčovým manažmentom**

Kľúčovým manažmentom sú osoby, ktoré majú právomoc a zodpovednosť za plánovanie, riadenie a kontrolu činnosti účtovnej jednotky, priamo alebo nepriamo, vrátane každého výkonného riaditeľa alebo iného riaditeľa účtovnej jednotky. Priemerný počet osôb kľúčového manažmentu v rokoch 2023 bol 10 a v roku 2022 bol 9.

V priebehu účtovného obdobia nenastali žiadne transakcie s kľúčovými osobami manažmentu okrem mzdových nákladov vo výške 2 054 701 EUR (v roku 2022: 2 545 202 EUR).

**K. INFORMÁCIE O PRÍJMOCH A VÝHODÁCH ČLENOV ŠTATUTÁRNYCH ORGÁNOV, DOZORNÝCH ORGÁNOV A INÝCH ORGÁNOV ÚČTOVNEJ JEDNOTKY**

Odmeny členom štatutárnych orgánov Spoločnosti z dôvodu výkonu ich funkcie pre Spoločnosť v sledovanom účtovnom boli vo výške 5 200 EUR (v roku 2022: 4 800 EUR).

Členom štatutárneho orgánu, ani členom dozorných orgánov neboli v roku 2023 poskytnuté žiadne pôžičky, záruky alebo iné formy zabezpečenia, ani finančné prostriedky alebo iné plnenia na súkromné účely členov, ktoré sa vyúčtovávajú (v roku 2022: žiadne).

Poznámky Úč PODV 3 - 01

IČO 3 5 8 4 3 6 2 4

DIČ 2 0 2 0 2 3 9 0 2 3

**L. PREHĽAD O POHYBE VLASTNÉHO IMANIA**

Prehľad o pohybe vlastného imania v priebehu účtovného obdobia je uvedený v nasledujúcom prehľade:

	Stav k 1.1.2023	Prírastky	Úbytky	Presuny	Stav k 31.12.2023
	EUR	EUR	EUR	EUR	EUR
<b>Základné imanie</b>	<b>7 634 740</b>	<b>0</b>	<b>0</b>	<b>0</b>	<b>7 634 740</b>
Základné imanie	7 634 740	0	0	0	7 634 740
Zmena základného imania	0	0	0	0	0
Pohľadávky za upísané vlastné imanie	0	0	0	0	0
<b>Emisné ážio</b>	<b>0</b>	<b>0</b>	<b>0</b>	<b>0</b>	<b>0</b>
<b>Ostatné kapitálové fondy</b>	<b>61 999 000</b>	<b>0</b>	<b>0</b>	<b>-25 349 758</b>	<b>36 649 242</b>
<b>Zákonné rezervné fondy</b>	<b>1 530 267</b>	<b>0</b>	<b>0</b>	<b>0</b>	<b>1 530 267</b>
Zákonný rezervný fond (nedeliteľný fond)	1 530 267	0	0	0	1 530 267
Rezervný fond na vlastné akcie a vlastné podiely	0	0	0	0	0
<b>Ostatné fondy zo zisku</b>	<b>0</b>	<b>0</b>	<b>0</b>	<b>0</b>	<b>0</b>
Štatutárne fondy	0	0	0	0	0
Ostatné fondy zo zisku	0	0	0	0	0
<b>Oceňovacie rozdiely z precenenia</b>	<b>0</b>	<b>0</b>	<b>0</b>	<b>0</b>	<b>0</b>
Oceňovacie rozdiely z precenenia majetku a záväzkov	0	0	0	0	0
Oceňovacie rozdiely z kapitálových účastín	0	0	0	0	0
Oceňovacie rozdiely z precenenia pri zlúčení, splynutí a rozdelení	0	0	0	0	0
<b>Výsledok hospodárenia minulých rokov</b>	<b>-25 281 612</b>	<b>0</b>	<b>0</b>	<b>36 434 898</b>	<b>11 153 286</b>
Nerozdelený zisk minulých rokov	68 146	0	0	11 085 140	11 153 286
Neuhradená strata minulých rokov	-25 349 758	0	0	25 349 758	0
<b>Výsledok hospodárenia bežného účtovného obdobia</b>	<b>11 085 140</b>	<b>12 189 645</b>	<b>0</b>	<b>-11 085 140</b>	<b>12 189 645</b>
<b>Spolu</b>	<b>56 967 535</b>	<b>12 189 645</b>	<b>0</b>	<b>0</b>	<b>69 157 180</b>

Poznámky Úč PODV 3 - 01

IČO 3 5 8 4 3 6 2 4

DIČ 2 0 2 0 2 3 9 0 2 3

Prehľad o pohybe vlastného imania za predchádzajúce účtovné obdobie je uvedený v nasledujúcej tabuľke:

	Stav k 1.1.2022	Prírastky	Úbytky	Presuny	Stav k 31.12.2022
	EUR	EUR	EUR	EUR	EUR
<b>Základné imanie</b>	<b>7 634 740</b>	<b>0</b>	<b>0</b>	<b>0</b>	<b>7 634 740</b>
Základné imanie	7 634 740	0	0	0	7 634 740
Zmena základného imania	0	0	0	0	0
Pohľadávky za upísané vlastné imanie	0	0	0	0	0
<b>Emisné ážio</b>	<b>0</b>	<b>0</b>	<b>0</b>	<b>0</b>	<b>0</b>
<b>Ostatné kapitálové fondy</b>	<b>61 999 000</b>	<b>0</b>	<b>0</b>	<b>0</b>	<b>61 999 000</b>
<b>Zákonné rezervné fondy</b>	<b>1 336 816</b>	<b>0</b>	<b>0</b>	<b>193 451</b>	<b>1 530 267</b>
Zákonný rezervný fond (nedeliteľný fond)	1 336 816	0	0	193 451	1 530 267
Rezervný fond na vlastné akcie a vlastné podiely	0	0	0	0	0
<b>Ostatné fondy zo zisku</b>	<b>0</b>	<b>0</b>	<b>0</b>	<b>0</b>	<b>0</b>
Štatutárne fondy	0	0	0	0	0
Ostatné fondy zo zisku	0	0	0	0	0
<b>Oceňovacie rozdiely z precenenia</b>	<b>0</b>	<b>0</b>	<b>0</b>	<b>0</b>	<b>0</b>
Oceňovacie rozdiely z precenenia majetku a záväzkov	0	0	0	0	0
Oceňovacie rozdiely z kapitálových účastín	0	0	0	0	0
Oceňovacie rozdiely z precenenia pri zlúčení, splynutí a rozdelení	0	0	0	0	0
<b>Výsledok hospodárenia minulých rokov</b>	<b>-31 902 504</b>	<b>0</b>	<b>0</b>	<b>6 620 893</b>	<b>-25 281 612</b>
Nerozdelený zisk minulých rokov	68 146	0	0	0	68 146
Neuhradená strata minulých rokov	-31 970 650	0	0	6 620 893	-25 349 758
<b>Výsledok hospodárenia bežného účtovného obdobia</b>	<b>6 814 344</b>	<b>11 085 140</b>	<b>0</b>	<b>-6 814 344</b>	<b>11 085 140</b>
<b>Spolu</b>	<b>45 882 396</b>	<b>11 085 140</b>	<b>0</b>	<b>0</b>	<b>56 967 535</b>

Poznámky Úč PODV 3 - 01

IČO 3 5 8 4 3 6 2 4

DIČ 2 0 2 0 2 3 9 0 2 3

**M. PREHĽAD PEŇAŽNÝCH TOKOV K 31. DECEMBRU 2023**

	2023 EUR	2022 EUR
<b>Peňažné toky z prevádzkovej činnosti</b>		
Peňažné toky z prevádzky	10 017 126	15 305 928
Zaplatené úroky	-2 883 703	-1 159 354
Prijaté úroky	7 992	26 282
Prijatá/(zaplatená) daň z príjmov	-3 489 871	-3 355 950
<b>Čisté peňažné toky z prevádzkovej činnosti</b>	<b>3 651 544</b>	<b>10 816 906</b>
<b>Peňažné toky z investičnej činnosti</b>		
Nákup dlhodobého majetku	-10 354 407	-3 290 588
Príjmy z predaja dlhodobého hmotného a nehmotného majetku	18 950	33 528
Obstaranie dlhodobého finančného majetku	-3 000	0
Výdavky na ostatné kapitálové vklady dcérskej spoločnosti	0	0
Výdavky na poskytnuté pôžičky	-528 000	-2 004 242
Príjmy z poskytnutých pôžičiek	528 000	2 082 707
Príjmy z prijatých dividend	0	0
<b>Čisté peňažné toky z investičnej činnosti</b>	<b>-10 338 457</b>	<b>-3 178 595</b>
<b>Peňažné toky z finančnej činnosti</b>		
Zisk (strata) z derivátových operácií	15 269	81 360
Splátky finančného leasingu	-881 774	-183 224
Splátky prijatých úverov a pôžičiek	-4 110 000	-4 505 549
Príjmy z prijatých úverov a pôžičiek	4 000 000	0
Príjmy zo spätného lízingu	6 650 000	0
<b>Čisté peňažné toky z finančnej činnosti</b>	<b>5 673 495</b>	<b>-4 607 413</b>
(Úbytok) prírastok peňažných prostriedkov a peňažných ekvivalentov	-1 013 418	3 030 898
Peňažné prostriedky a peňažné ekvivalenty na začiatku roka	-5 682 985	-8 713 883
<b>Peňažné prostriedky a peňažné ekvivalenty na konci roka</b>	<b>-6 696 403</b>	<b>-5 682 985</b>
Peňažné prostriedky a peňažné ekvivalenty zahŕňajú		
Finančné účty	2 088 384	1 361 552
Kontokorentné úvery a kreditné karty	-8 784 787	-7 044 537
	<b>-6 696 403</b>	<b>-5 682 985</b>

Poznámky Úč PODV 3 - 01

IČO	3	5	8	4	3	6	2	4		
DIČ	2	0	2	0	2	3	9	0	2	3

**Peňažné toky z prevádzky**

	2023 EUR	2022 EUR
<b>Čistý zisk (pred odpočítaním úrokových a daňových položiek)</b>	<b>19 098 767</b>	<b>16 572 212</b>
Úpravy o:		
Odpisy dlhodobého hmotného a nehmotného majetku	2 881 848	2 899 123
Opravná položka k pohľadávkam	979	3 174
Odpis a tvorba opravnej položky k časovému rozlíšeniu vlastnej tvorby	4 078 620	4 656 399
Nerealizované kurzové zisky	-346 671	-453 930
Nerealizované kurzové straty	204 460	905 025
Prírastok/(úbytok) rezerv	26 785	-98 605
Zisk z predaja dlhodobého majetku	-18 864	-33 287
(Zisk) strata z derivátových obchodov	-15 269	-81 360
Prijaté dividendy	0	0
Ostatné nepeňažné náklady (výnosy)	0	0
Zisk z prevádzky pred zmenou pracovného kapitálu	25 910 655	24 368 751
Zmena pracovného kapitálu:		
Prírastok pohľadávok z obchodného styku a iných pohľadávok (vrátane časového rozlíšenia aktív)	-23 270 717	-9 787 482
Úbytok zásob	-282	-1 028
(Úbytok) prírastok záväzkov (vrátane časového rozlíšenia pasív)	7 377 470	725 687
<b>Peňažné toky z prevádzky</b>	<b>10 017 126</b>	<b>15 305 928</b>

**Peňažné prostriedky**

Peňažnými prostriedkami (angl. cash) sa rozumie peňažná hotovosť, ekvivalenty peňažnej hotovosti, peňažné prostriedky na bežných účtoch v bankách alebo pobočkách zahraničných bánk, kontokorentný účet a časť zostatku účtu peniaze na ceste, ktorý sa viaže k prevodu medzi bežným účtom a pokladnicou alebo medzi dvoma bankovými účtami.

**Ekvivalenty peňažnej hotovosti**

Peňažnými ekvivalentmi (angl. cash equivalents) sa rozumie krátkodobý finančný majetok zameniteľný za vopred známu sumu peňažných prostriedkov, pri ktorom nie je riziko výraznej zmeny jeho hodnoty v najbližších troch mesiacoch odo dňa, ku ktorému sa zostavuje účtovná závierka, napríklad termínované vklady na bankových účtoch, ktoré sú uložené najviac na trojmesačnú výpovednú lehotu, likvidné cenné papiere určené na obchodovanie, prioritné akcie obstarané účtovnou jednotkou, ktoré sú splatné do troch mesiacov odo dňa, ku ktorému sa zostavuje účtovná závierka.