

QUILTEX a.s.

Výročná správa QUILTEX a.s., za rok 2023



QUILTEX a.s.
Garbiarska 678
031 01 Liptovský Mikuláš
Tel.: (+421) 044 5474616
E-mail: quiltex@quiltex.sk

**Výročná správa vyhotovená podľa § 20 zákona č. 431/2002 Z. z.
o účtovníctve v znení neskorších predpisov**

Úvodné slovo predsedu predstavenstva

Vážené dámy, vážení páni, obchodní partneri.

Predkladám Vám výročnú správu za rok 2023, v ktorej je zrekapitulovaná história aj súčasnosť nášho podnikania od svojho vzniku v r. 1992. Zároveň naznačuje najbližšie ciele a stratégiu rozvoja spoločnosti v blízkej budúcnosti.

Rok 2023 už nebol rokom pandémie a ani rokom, kedy Rusko šokujúco začalo vojenskú inváziu na Ukrajinu, napriek tomu tieto celosvetovo významné udalosti naďalej ovplyvňujú mnohé skutočnosti týkajúce sa hospodárenia jednotlivých krajín Európskej únie, ktorej členom Slovensko je. Niekoľko balíkov sankcií, ktoré mali zlikvidovať, alebo aspoň eliminovať schopnosť Ruska pokračovať v agresii znamenalo obmedzenie dovozu aj vývozu niektorých komodít ako napr. ropa, uhlie, oceľ a pod., čo sa výrazne prejavilo v dostupnosti energií a nárastom cien, čo má nepriaznivý vplyv hlavne na európsku ekonomiku. Nielen ekonomiku, ale všeobecne aj náladu v spoločnosti, hlavne v posledných mesiacoch tohto roka, poznačil ďalší vznikajúci vojenský konflikt medzi Izraelom a Palestínou, ktorý sa prostredníctvom finančných trhov prenáša práve do ekonomiky.

Okrem toho Európu a nielen ju, často postihujú prírodné katastrofy, ako sú veľké požiare, ničivé povodne, zemetrasenia a podobne, ktoré si vyžadujú zavádzanie čoraz drahších preventívnych opatrení.

Slovenská ekonomika podľa údajov Slovenského štatistického úradu síce r. 2023 ukončila s rastom 1,1 %, ale jej ekonomika rastie veľmi pomaly. Odvetvia priemyslu, stavebníctva aj obchodu podali vyššie výkony, brzdou bol pokles spotreby domácností a vysoká inflácia.

Na slovenskú ekonomiku dlhodobu vplýva predovšetkým domáca nestabilná politická situácia, neschopnosť vlády operatívne prijímať opatrenia a riešenia na ochranu záujmov našej krajiny, zvyšovanie zadĺženosti, slabé investície do budúcnosti a v neposlednej miere vysoká inflácia, ktorej dôsledkom bol hlavne rast cien potravín, pohonných látok a rast nákladov na bývanie.



Všetky tieto skutočnosti preverujú limity podnikov v priemyselnom odvetví. Odhaľujú ich silné a slabé stránky a naznačujú, že zamerať sa je treba práve na riešenie tých slabších – napríklad na (ne)závislosť od konkrétnych obchodných partnerov. Preto je potrebné zaoberať sa aj tým, ako bude cieľový trh vyzerat' po skončení vojnových konfliktov a v čom sa zmení natrvalo.

Toto všetko malo vplyv aj na ekonomické výsledky našej spoločnosti, ktorá históriu svojho podnikania začala už v r. 1992 ako fyzická osoba-živnostník. Produkty, ktoré sa rozhodla uviesť na vtedy ešte československý trh, boli málo známym artiklom a len málo ľudí našlo odvahu púšťať sa do podnikania, ktoré nemuselo skončiť úspešne. Nám sa to podarilo. Čas, keď spoločnosť sídlila v prenajatých priestoroch a niekoľko málo stálych zamestnancov produkovalo výlučne prešívane prikrývky a podhlavníky, ktoré sa vyvážali predovšetkým na český trh, jednoznačne považujeme za veľmi úspešný začiatok. Naň v ďalších rokoch nadviazala výroba už rozmanitejšieho sortimentu vo svojich vlastných priestoroch. Tieto priestory sme získali kúpou starej strojárskej fabriky od pôvodných majiteľov, ktorým bola vrátená reštitúciou. V nasledujúcich rokoch, či už ako spoločnosť s ručením obmedzeným alebo ako akciová spoločnosť, sme sa snažili popri dobre fungujúcej výrobe venovať viac pozornosti obchodnej činnosti. Prvú maloobchodnú predajňu sme otvorili v tom istom objekte, v ktorom bežala výroba. Úmysel rozšíriť počet vlastných maloobchodných predajní sme zrealizovali v Bratislave. Blízko tržnice na Miletičovej ulici sa nám, opäť zo starých priestorov, podarilo vybudovať

modernú predajňu, ku ktorej v nasledujúcich rokoch pribudli ďalšie, avšak už v prenajatých priestoroch, nielen v Bratislave, ale aj v Nitre, Žiline, Banskej Bystrici, Prešove a v Košiciach. Žiaľ, vplyv pandémie sa podpísal aj na tom, že v Banskej Bystrici sme predajňu museli pre jej neefektívnosť zatvoriť.

Od samého začiatku bola našou hlavnou činnosťou výroba a následný predaj bytového textilu so značkou **SCAN quilt®**, pri ktorej sme sa inšpirovali technológiou používanou v Škandinávii, ktorá spočíva vo vrstvení jemných pavučín z kvalitného dutého polyesterového vlákna.

Aj keď v ďalších rokoch podnikania sme do nášho výrobného programu zaradili aj výrobky, ktoré už túto značku nenesú, považujeme ju stále za známku výbornej kvality a sme na ňu právom hrdí.

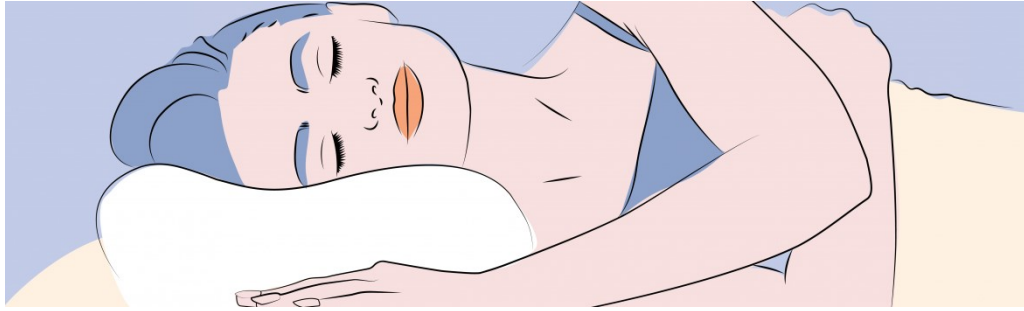
Všetky naše výrobky sú vyrobené z materiálov, ktoré spĺňajú požiadavky medzinárodných noriem uplatňovaných v krajinách Európskej únie. Základným výrobným artiklom sú prešívane prikrývky a vankúše. To, že sú plnené vyššie uvedeným materiálom, t. j. vrstveným dutým vláknom, znamená, že je zabezpečená zvýšená tepelno-izolačná schopnosť, pretože vzduch vo vnútri vlákna pôsobí ako izolant. Výrobky sú potom vzdušné a objemné.



Pre zachovanie ich optimálnej plnosti je dôležitá pravidelná údržba. Výrobky je potrebné z času na čas pretriasť a vyvetrať, aby sa mohol pot a vlhkosť vypariť. Najlepšie je nechať ich voľne ustlané na posteli a neodkladať ich do uzavretých priestorov. Aj preto sú vhodné pre všetkých užívateľov, t.j. aj pre ľudí trpiacich alergiami, keďže tieto nezhoršujú ani nevyvolávajú. Naše výrobky nie sú náročné na údržbu. Nie sú prašné, nadržia sa v nich roztoče, dajú sa prať a stále zostanú hrejivé, mäkké a splývavé.



Prikrývky, vankúše, matracové chrániče ako základný sortiment nepodliehajú rýchlym módnym trendom, ale zdravý, pokojný a pohodlný spánok si žiada stále niečo nové, a tak inovujeme aj naše výrobky. Medzi najpredávanejší tovar patria napríklad prikrývky a vankúše z radu CLASSIC, ktoré ponúkame v rôznych rozmeroch a tiež v rozdielnej hrúbke. Vankúš si zákazník pomocou všitého zipsu môže sám prispôbiť, môže odobrať alebo doplniť jeho náplň a meniť tak jeho výšku resp. tvrdosť. Medzi ponúkanými výrobkami sú vankúše z pamäťovej peny, vankúše s antibakteriálnou náplňou so striebrom, zdravotné vankúše, ktoré podopierajú krčnú chrbticu a udržiavajú ju v správnej polohe, alebo tiež vankúše pre tých, ktorí radi ostávajú verní klasike – kvalitnému periu.



Prikrývky ponúkame od úplne tenkých tzv. letných, cez prikrývky, ktoré je možné používať celoročne, až po prikrývky radu THERMO, ktoré sú určené pre tých, ktorí majú radi tepelnú pohodu aj v chladnejších dňoch. Ku prikrývkam a vankúšom pribudli tiež výrobky zo zmesi jemnej nebielenej ovčej vlny a dutého vlákna.



Vankúš **Medic AntiStress/AntiBacterial**
s antibakteriálnou výplňou
obsahujúcou striebro




K najrozmanitejšiemu sortimentu však jednoznačne patrí posteľná bielizeň, t. j. obliečky a prestieradlá.





Zákazníkovi ponúkame množstvo exkluzívnych vzorov, ale aj použitých materiálov. Sortiment, ktorý ponúkame je svojimi vzormi jedinečný, hlavne čo sa týka posteľnej bielizne podliehajúcej módnym trendom. Bavlnená, nežehlivá krepová, saténová, jerseyová, damašková alebo teplá flanelová, stačí si vybrať, farebne zladiť s napínacím prestieradlom z príjemného úpletového materiálu s prímiesou elastickej Lycry, ktorá zaručí dokonalé vypnutie a dlhú trvanlivosť. Cenovo vyhovuje azda všetkým kategóriám zákazníkov, od nenáročných až po tých, ktorých požiadavky sú o niečo vyššie.



Kvalitný sortiment značkových, ale aj neznačkových výrobkov, výrobkov doplnkového bytového textilu ako sú napríklad kúpeľňové predložky, uteráky a osušky, alebo tiež kuchynský bytový textil – obrusy, prestierania, utierky, podložky na stoličky - ponúkame veľkoodberateľom, hotelom, nemocniciam, domovom sociálnych služieb a samozrejme v čoraz väčšej miere aj zákazníkom v našich vlastných značkových maloobchodných predajniach.



Obchodné vzťahy budujeme nielen na Slovensku, ale aj mimo neho. Už od vzniku spoločnosti fungujú nadštandardné obchodné vzťahy s partnermi v Českej republike. Okrem toho obchodujeme aj s partnermi v Slovinsku, Maďarsku a v Rakúsku.




K zákazníkovi sa chceme priblížiť aj rozširujúcim sa predajom cez internetový obchod, ktorý sa teší čoraz väčšej popularite a v našej spoločnosti zabezpečil nemalý objem tržieb práve v dobe pandémie. Jeho nespochybniteľnou výhodou je to, že aj keď len virtuálne, ponúka zákazníkovi väčšinu predávaných výrobkov v celej škále rôznofarebných dezénov a rôznych druhov materiálu, ktoré sa v kamennej predajni pre nedostatok priestoru nedajú v takomto rozmere predstaviť. Napriek tomu si však myslíme, že kamenné predajne stále majú svoje čaro a len tak ľahko nezaniknú.

Čistý obrat, ktorý je tvorený tržbami z predaja tovaru, vlastných výrobkov a služieb v našej spoločnosti oproti minulému obdobiu, keď sme zaznamenali mierny nárast, opäť poklesol. Textilná výroba je síce technologicky nenáročná, ale zároveň pracná. Príliv cenovo výhodného tovaru z ázijských a afrických krajín, nedostatok kvalifikovanej pracovnej sily, rastúce ceny surovín, nestabilné podnikateľské prostredie, slabá vymožiteľnosť práva, to všetko negatívne vplýva na jeho vývoj. Veľa podnikateľov očakáva od štátu pomoc a podporu napríklad pri exporte alebo aspoň pri ochrane domáceho trhu.

Poznatky z nedávnej minulosti nás presviedčajú o tom, že ak si chceme zachovať na trhu svoje miesto, musíme pružne reagovať na nové požiadavky, využívať nové príležitosti a prinášať neustále nové alebo inovované výrobky. Snažíme sa získať a udržať každého zákazníka, ponúkame lacnejšie výrobky, ale aj výrobky dobrej strednej triedy a drahšie výrobky z veľmi kvalitných a drahších materiálov, ktoré sú adekvátne našej značke. Dosiahnuť rast obratu oproti predchádzajúcim rokom bez zásahu do cenovej politiky je však čoraz náročnejšie, ale aj v týchto náročných podmienkach bude manažment spoločnosti vyvíjať všetko úsilie a aktívne pôsobiť na riadení spoločnosti tak, aby sme základnú stratégiu spoločnosti, ktorou je udržanie sa na trhu a zlepšenie postavenia a konkurencieschopnosti spoločnosti neopustili.

V mene predstavenstva ďakujem všetkým zamestnancom za dosiahnuté výsledky v roku 2023. Ďakujem našim obchodným partnerom a priaznivcom za ich podporu a dôveru.



QUILTEX[®] a.s.
031-01 Liptovský Mikuláš

Ing. Michal Šiarnik
predseda predstavenstva

Identifikačné údaje spoločnosti:

Obchodné meno:	QUILTEX a.s.
Sídlo:	Garbiarska 678, Liptovský Mikuláš
IČO:	36 386 448
DIČ:	2020126669
IČ DPH:	SK2020126669
Obchodný register:	Obchodný register Okresného súdu Žilina Oddiel: Sa, Vložka č.: 10191/L

Predstavenstvo

Ing. Michal Šiarnik	predseda predstavenstva
RNDr. Ivan Hujík	člen predstavenstva
Ing. Vladimír Brooš	člen predstavenstva

Dozorná rada

Zinka Ťavodová	predsedkyňa dozornej rady
Jana Kováčová	členka dozornej rady
Ing. Jana Šiarniková	členka dozornej rady

Predmet činnosti

Predmetom činnosti spoločnosti je:

- sprostredkovateľská činnosť v rozsahu voľných živností,
- kúpa tovaru za účelom jeho predaja konečnému spotrebiteľovi v rozsahu voľných živností,
- kúpa tovaru za účelom jeho predaja iným prevádzkovateľom živnosti v rozsahu voľných živností,
- administratívne práce,
- reklamná a propagačná činnosť,
- inzertná činnosť,
- prenájom nehnuteľností,
- prenájom hnutelých vecí v rozsahu voľných živností,
- podnikateľské poradenstvo,
- ubytovacie služby,
- prevádzkovanie garáží a odstavných plôch pre motorové vozidlá,
- výroba textilných a odevných výrobkov,
- výroba konfekčného textilného tovaru /okrem odevov/,
- výroba posteľného prádla,
- výroba iného konfekčného textilného tovaru /okrem odevov/
- iná textilná výroba,
- výroba plachiet a stanov,
- výroba stolných a podobných textilných výrobkov pre domácnosť,
- výroba konfekčných výrobkov /okrem kobercov/,
- výroba strojov a zariadení pre všeobecné účely,
- obchod s tovarom všetkého druhu v rozsahu voľných živností,
- spracovanie grafických návrhov a grafických úprav textov, projekčných fólií, náčrtkov, príprava digitálnych vstupov, prenos digitalizovaných údajov a ďalšie grafické práce,
- zhotovovanie technických výkresov a náčrtkov,
- tvorba webových stránok,
- písmomaliarstvo,
- výroba a dodávka elektriny vyrobenej z obnoviteľných zdrojov výrobným zariadením s celkovým inštalovaným výkonom do 1 MW, ak ide o výrobu a dodávku elektriny v solárnych zariadeniach,
- výskum a experimentálny vývoj v oblasti prírodných a technických vied
- pohostinská činnosť a výroba hotových jedál pre výdajne
- ubytovacie služby bez poskytovania pohostinských činností
- poskytovanie služieb rýchleho občerstvenia v spojení s predajom na priamu konzumáciu
- ubytovacie služby v ubytovacích zariadeniach s prevádzkovaním pohostinských činností v týchto zariadeniach a v chatovej osade triedy 3, v kempingoch triedy 3 a 4
- prevádzkovanie zariadení slúžiacich na regeneráciu a rekondíciu
- organizovanie kultúrnych a iných spoločenských podujatí

Súvaha

V tabuľke 1 sú uvedené vybrané položky aktív súvahy akciovej spoločnosti za rok 2023 a bezprostredne predchádzajúce obdobie..

AKTÍVA	Rok	
	2022	2023
	EUR	EUR
MAJETOK CELKOM	7 073 065	7 180 972
Neobežný majetok	3 423 673	3 357 334
Dlhodobý nehmotný majetok	0	0
Dlhodobý hmotný majetok	2 202 132	2 149 243
Dlhodobý finančný majetok	1 221 541	1 208 091
Obežný majetok	3 621 058	3 791 690
Zásoby	1 758 118	1 935 811
Dlhodobé pohľadávky	87 457	91 530
Krátkodobé pohľadávky	1 046 445	1 060 108
Finančné účty	629 444	604 647
Časové rozlíšenie	28 334	31 948

Tab. 1: Vybrané položky aktív súvahy Quiltex a.s.

Hodnota aktív resp. pasív za r. 2023 predstavuje 7 180 972,00 € čo je v porovnaní s minulým obdobím nárast o 107 907,00 €. Hodnota neobežného majetku tvorená dlhodobým nehmotným, hmotným aj finančným majetkom je o 66 339,00 € nižšia ako v minulom období. Je to spôsobené nižším investovaním do hmotného majetku, keď sme v r. 2023 zakúpili len 2 ks hydraulických lisov potrebných pre našu výrobu v celkovej hodnote 23 461,00 € a osobný automobil Audi A6 v hodnote 55 572,00 €, keďže aktuálny vozový park spoločnosti si už vyžadoval vysoké náklady na jeho udržiavanie. Zároveň musíme uviesť, že účtovná zostatková cena hmotného majetku je vplyvom oprávok stále nižšia a väčšina tohto majetku má už nulovú účtovnú hodnotu.

Súčasťou neobežného majetku je aj dlhodobý finančný majetok, čo je hodnota pôžičiek poskytnutých iným právnickým subjektom so splatnosťou viac ako jeden rok. Pokles tejto časti neobežného majetku o 13 450,00 € je pozitívnou informáciou, keďže to znamená, že dlžníci svoje záväzky pravidelne uhrádzajú. Aj tu však musíme konštatovať, že platobná disciplína dlžníkov sa mierne zhoršila. Aj preto, dodržiujúc zásadu opatrnosti, sme k časti nesplatených záväzkov vytvorili opravnú položku.

Z požičaných finančných prostriedkov má spoločnosť väčšiu časť (64 %) zabezpečenú nehnuteľnosťami so záložným právom vo svoj prospech, zvyšná časť požičaných finančných prostriedkov nie je zabezpečená, čo predstavuje vysoké riziko ich nenávratnosti.

U obežného majetku, ktorý zahŕňa zásoby, pohľadávky a finančný majetok evidujeme v závislosti od položiek nárast aj pokles. Nárast stavu zásob sme zaznamenali vo všetkých kategóriách, či sú to výrobky a nakupovaný tovar, alebo materiálové zásoby.

Mierny nárast konštatujeme pri dlhodobých pohľadávkach. Ide o pohľadávky z pôžičiek poskytnutých vlastným zamestnancom, ktorých splatenie je realizované na základe jednotlivých splátkových kalendárov formou zrážok zo mzdy. V evidencii dlhodobých pohľadávok je tiež pohľadávka za odpredaný dlhodobý majetok, ktorej splatnosť nastane až v r. 2027 a tiež odložená daňová pohľadávka.

Mierne narástol aj objem nezaplatených krátkodobých pohľadávok. Kumulatívna hodnota nárastu je 13 663,00 €, ale pri pohľade na jednotlivé druhy pohľadávok je zreteľný nárast nezaplatených pohľadávok z obchodného styku, keďže tvoria až 28 % ich objemu. Platobná schopnosťou našich obchodných partnerov sa oproti minulému obdobiu zhoršila.

Pozitívnym zistením je skutočnosť, že objem iných pohľadávok, kde vykazujeme krátkodobé pôžičky poskytnuté iným subjektom, ktorých splácanie je zabezpečené pravidelnými splátkami na základe dohodnutých splátkových kalendárov, poklesol.

U krátkodobých pohľadávok tvoria pohľadávky splatné v najbližších mesiacoch nasledujúceho roka resp. pohľadávky do lehoty splatnosti 72 % a pohľadávky po lehote splatnosti k poslednému dňu účtovného obdobia 28 %. V tomto účtovnom období sme z dôvodu nedobytnosti nevyradili žiadne pohľadávky. Vytvorené opravné položky korigujú hodnotu pohľadávok len v minimálnej miere.

Zmeny nastali aj u finančných prostriedkov vedených na bežných účtoch spoločnosti v bankových ústavoch, keď oproti predošlému obdobiu sa ich stav k poslednému dňu roka 2023 znížil o 24 797,00 €, čo je, z nášho pohľadu, málo významná hodnota.

Za celú dobu svojej existencie sa spoločnosť snaží na krytie neobežného majetku používať vlastné zdroje, ktoré má dlhodobo k dispozícii. Výnimočne, pri realizácii väčšej investície, používa prostriedky bankových úverov. Keďže toto hodnotené obdobie bolo z pohľadu spoločnosti nepredvídateľné predovšetkým kvôli rastúcim cenám materiálu, energií a služieb a investovanie do ďalšieho rozsiahlejšieho rozvoja sa zdalo byť priveľkým rizikom, finančné prostriedky použila spoločnosť predovšetkým na krytie bežných prevádzkových výdavkov. Spoločnosť si počas svojho pôsobenia na trhu vybudovala dobré meno a je považovaná za spoľahlivého partnera tak z pohľadu bánk ako aj z pohľadu svojich obchodných partnerov, v prípade krátkodobého nedostatku finančných prostriedkov nemá problém financovať svoju činnosť napríklad povoleným prečerpaním prostriedkov na bežnom účte, prípadne si dohodnúť predĺženú splatnosť niektorých záväzkov.

V nasledujúcej tabuľke č. 2 sú uvedené vybrané položky pasív súvahy akciovej spoločnosti za roky 2022 a 2023.

PASÍVA	Rok	
	2022	2023
	EUR	EUR
PASÍVA CELKOM	7 073 065	7 180 972
Vlastné imanie	6 250 203	6 361 127
Základné imanie	1 029 014	1 029 014
Emisné ážio		
Ostatné kapitálové fondy		
Zákonné rezervné fondy	257 984	257 984
Ostatné fondy zo zisku		
Oceňovacie rozdiely z precenenia		
Výsledok hospodárenia minulých rokov	4 706 540	4 933 205
- z toho nerozdelený zisk minulých rokov	4 706 540	4 933 205
- z toho neuhradená strata minulých rokov		
Výsledok hospodárenia za účtovné obdobie	256 665	140 924
Závazky celkom	681 311	707 333
z toho dlhodobé záväzky	10 123	7 236
dlhodobé rezervy		
dlhodobé bankové úvery		
Krátkodobé záväzky	591 167	641 537
Krátkodobé rezervy	80 021	58 560
Bankové úvery		
Krátkodobé finančné výpomoci		
Časové rozlíšenie	141 551	112 512

Tab. 2: Vybrané položky pasív súvahy Quiltex a.s.

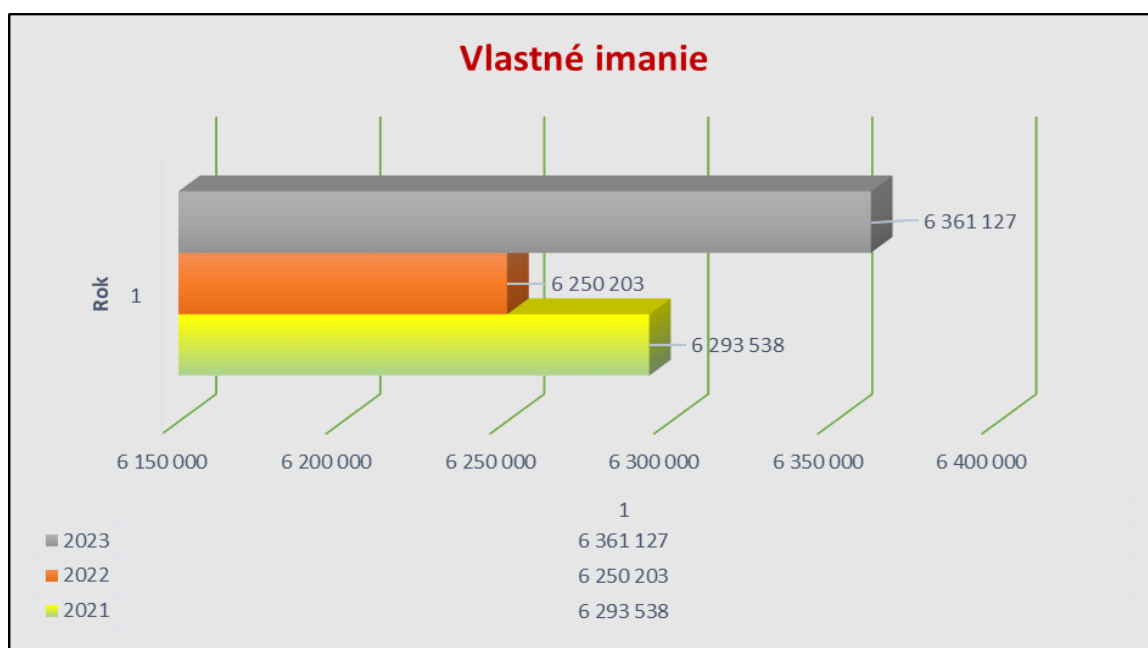
Základné imanie akciovej spoločnosti je 1 029 014,00 €. Podiel základného imania na celkovej hodnote vlastného imania v roku 2023 predstavuje 16,18 %.

Dôležitým ukazovateľom finančnej stability spoločnosti je vlastné imanie, ktoré predstavuje vlastné zdroje krytia jej majetku.

Rezervný fond bol vytvorený zo zisku v predchádzajúcich obdobiach v celkovej výške 257 984,00 €, čo je 25 % základného imania spoločnosti.

Majetok je krytý najmä vlastnými zdrojmi. Výsledok hospodárenia za účtovné obdobie po zdanení je 140 924,00 € a predstavuje účtovný zisk 4 545,93 € na akciu.

Návrh na rozdelenie zisku bol schválený valným zhromaždením akciovej spoločnosti dňa 28. júna 2024. Podľa návrhu celý zisk za r. 2023 zostáva nerozdelený.



Celková výška záväzkov oproti minulému obdobiu sa zvýšila o 26 022,00 €. Dlhodobé záväzky, ktoré sú tvorené záväzkami zo sociálneho fondu klesli, stúpli však krátkodobé záväzky, predovšetkým záväzky z obchodného styku. Dôležitý je fakt, že záväzky po lehote splatnosti tvoria zanedbateľné percento, a to 0,66 %. Okrem bežných záväzkov, vyplývajúcich z bežných obchodných transakcií je najvyšším záväzkom, ktorý je zahrnutý v tomto ukazovateli, DPH za mesiac december 2023, zaplatená v januári 2024 a záväzky voči zamestnancom, sociálnej a zdravotným poisťovniam z titulu zúčtovaných decembrových miezd.

Rezervy, ktoré spoločnosť ku koncu účtovného obdobia vytvorila z dôvodu nevyčerpaného nároku na dovolenku u zamestnancov a s tým súvisiacich nákladov na sociálne resp. zdravotné poistenie, t. j. zákonné rezervy, predstavujú hodnotu 38 715,00 €. Na spoločné prevádzkové náklady, ktoré neboli ku koncu účtovného obdobia obchodnými centrami vyúčtované a na overenie účtovnej závierky vytvorila spoločnosť ostatné rezervy vo výške 19 845,00 €.

Mierne stúpili aj záväzky voči zamestnancom, sociálnej a zdravotným poisťovniam a voči daňovému úradu z titulu dane zo závislej činnosti. Spoločnosť je naďalej schopná svoje záväzky splácať v dohodnutej dobe splatnosti.

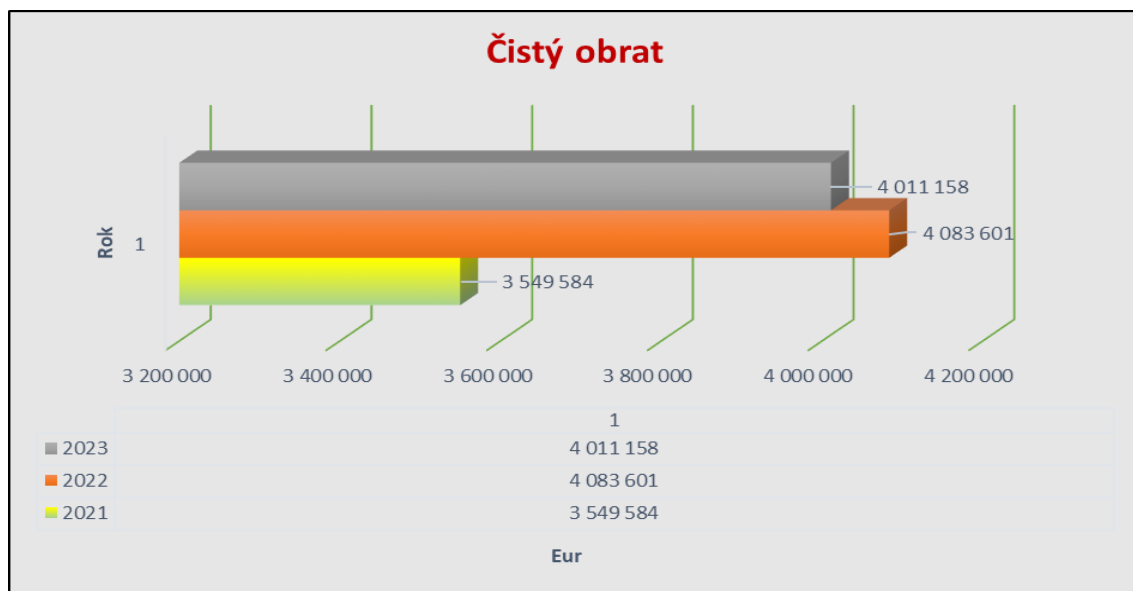
Výkaz ziskov a strát

V nasledujúcej tabuľke č. 3 sú uvedené vybrané položky z výkazu zisku a strát za roky 2022 a 2023.

Text	Rok	
	2022	2023
	EUR	EUR
Čistý obrat	4 083 601	4 011 158
Tržby za predaj tovaru	2 295 048	2 209 999
Tržby za predaj vlastných výrobkov	1 704 440	1 697 110
Tržby z predaja služieb	84 113	104 048
Zmena stavu zásob vlastnej výroby	129 981	95 755
Aktivácia	438 906	439 142
Tržby z predaja dlhodobého majetku a materiálu	58 407	26 148
Ostatné výnosy z hospodárskej činnosti	3 778	22 422
Náklady vynaložené na obstaranie predaného tovaru	1 007 245	942 934
Spotreba materiálu, energie a neskladovateľné dodávky	1 413 091	1 446 024
Opravné položky k zásobám		
Služby	576 163	584 748
Osobné náklady	1 145 855	1 180 526
Dane a poplatky	31 049	32 720
Odpisy a opravné položky k dlhodobému nehmotnému a dlhodobému hmotnému majetku	125 458	131 923
Zostatková cena predaného dlhodobého majetku a predaného materiálu	46 700	19 430
Ostatné náklady na hospodársku činnosť	96 732	104 928
Výsledok hospodárenia z hospodárskej činnosti	282 893	142 182
Náklady na finančnú činnosť	11 872	12 236
Výnosy z finančnej činnosti	57 164	49 234
Výsledok hospodárenia z finančnej činnosti	45 292	36 998
Výsledok hospodárenia pred zdanením	328 185	179 180
Daň z príjmov z bežnej činnosti	71 520	38 256
- splatná	75 387	43 609
- odložená	-3 867	-5 353
Výsledok hospodárenia z bežnej činnosti	256 665	140 924
Mimoriadne výnosy		
Mimoriadne náklady		
Výsledok hospodárenia z mimoriadnej činnosti		
Daň z príjmov z mimoriadnej činnosti - splatná		
Výsledok hospodárenia za účtovné obdobie	256 665	140 924

Tab. 3: Vybrané položky výkazu ziskov a strát Quiltex a.s.

Čistý obrat spoločnosti vykázaný v účtovnej závierke za rok 2023 v zmysle platného zákona (tržby za vlastné výrobky, tržby z predaja služieb a tržby za tovar) dosiahol výšku 4 011 158,00 €.



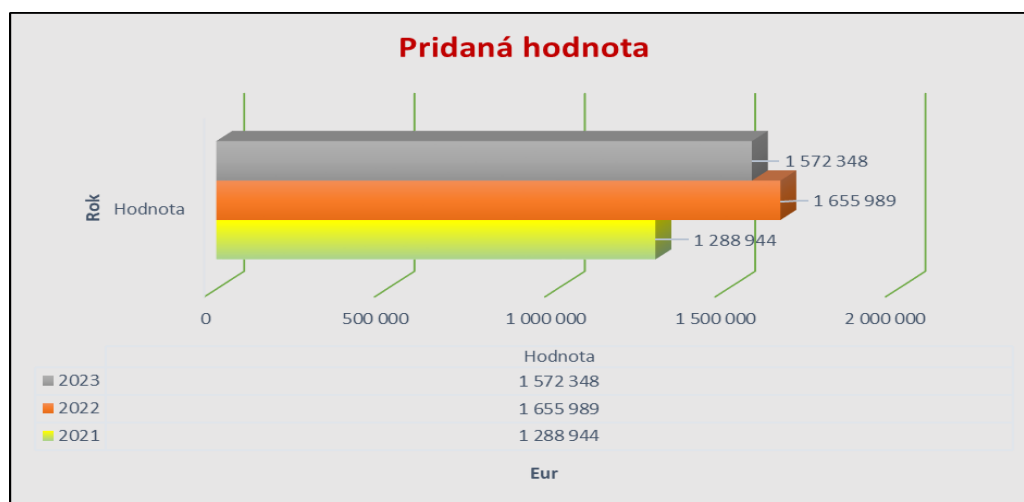
Hlavnou činnosťou spoločnosti zostala aj v roku 2023 výroba posteľnej bielizne a ostatných výrobkov pre domácnosť, z ktorej boli tak veľkoobchodným predajom ako aj predajom v maloobchode dosiahnuté tržby vo výške 2 642 502,00 €, čo je 57,51 % výnosov z hospodárskej činnosti spoločnosti. V ďalších obdobiach sa pokúsime viac priblížiť k zákazníkovi zlepšenou marketingovou činnosťou zameranou na hotely, penzióny a podobné zariadenia, ktoré sa po ťažkom období koronakrízy pomaly dostávajú na úroveň tých lepších rokov a také nákupy ako je náš ponúkaný sortiment už nebudú odsúvať do úzadia kvôli iným dôležitým výdavkom, súvisiacim s udrzaním chodu svojej prevádzky. Veríme, že kvalita a jedinečnosť našej ponuky nám pomôžu udržať sa v ich povedomí a prejaví sa to v budúcich ekonomických výsledkoch. Ku ich zlepšeniu by nám malo pomôcť aj úsilie o otváranie nových predajní, čo však nie je jednoduché najmä kvôli prehnaným ekonomickým požiadavkám prenajímateľov, keďže viac zvažujeme prenájom priestorov v už existujúcich obchodných centrách, ako budovanie vlastných.

Tržby z predaja nakupovaného tovaru, ktorý ponúkame našim obchodným partnerom resp. koncovým zákazníkom v maloobchodných predajniach dosiahli v r. 2023 výšku 1 264 607,00 €, čo je 27,52 % výnosov z hospodárskej činnosti spoločnosti, pričom obchodná marža sa pohybuje v intervale 49% – 52%. Ostatné výnosy tvoria tržby z predaja elektrickej energie vyrobenej v našej fotovoltaickej elektrárni, tržby z predaja prebytočného materiálu, tržby z predaja služieb (prenájom nehnuteľnosti, preprava a pod.), výnosy zo zmeny stavu vnútroorganizačných zásob, aktivácia, náhrady zistených mánk a škôd a tiež finančné výnosy, ktorými sú úroky z pôžičiek poskytnutých iným subjektom.

Spotreba materiálu a energií sa zvýšila oproti minulému obdobiu o 32 933,00 €. Príčinou vyšších nákladov bol hlavne nárast cien surovín, ktorý bol zapríčinený ruskou inváziou na Ukrajinu. Vyššiu cenu energií nám však vykompenzovala dotačná štátna pomoc.

Výška osobných nákladov predstavuje 1 180 526,00 € a je oproti minulému obdobiu vyššia o 34 671,00 €. Nárast súvisel predovšetkým s úpravou miezd zamestnancov v nadväznosti na rast minimálnych mzdových nárokov.

Všetky vyššie uvedené ukazovatele spolu s odpismi, zostatkovou cenou predaného materiálu, daňami a poplatkami a ostatnými nákladmi na hospodársku činnosť vplývali na výšku pridanej hodnoty, ktorá po optimistickjšom vývoji v predošlom období mierne poklesla.



Vyššie uvedenými skutočnosťami bol ovplyvnený aj výsledok hospodárenia z hospodárskej činnosti, ktorého výška je v tomto roku 142 182,00 €.

Výsledok hospodárenia z finančnej činnosti, 36 998,00 €, je tvorený hlavne výnosmi vo výške 49 234,00 €, ktoré predstavujú výnosy z dlhodobého finančného majetku a ostatné výnosové úroky a nákladmi na finančnú činnosť, ktoré dosiahli hodnotu 12 236,00 €. V účtovnom období 2023 spoločnosť nezaznamenala žiadne neobvyklé prípady, ktoré by svojim charakterom tvorili mimoriadny výsledok. Ostatné položky vykazujú primeraný vývoj. Výsledkom hospodárenia za účtovné obdobie 2023 bol zisk vo výške 140 924,00 €.



Finančné výsledky

V tabuľke č.4 a č.5 je uvedený prehľad a spôsob výpočtu vybraných finančných ukazovateľov spoločnosti, dosiahnutých za roky 2021 a 2022.

Ukazovatele	2022	2023
Ukazovatele likvidity		
Likvidita 1. stupňa	1,01	0,91
Likvidita 2. stupňa	2,70	2,50
Likvidita 3. stupňa	5,73	5,59
Ukazovatele aktivity		
Doba obratu zásob (dni)	140,26	168,07
Doba inkasa krátkodobých pohľadávok (dni)	101,21	95,84
Doba inkasa KD pohľadávok z obch. styku (dni)	52,30	57,81
Doba splatnosti KD záväzkov (dni)	53,66	56,09
Doba splatnosti KD záväzkov z obch. styku (dni)	49,17	53,35
Obrat stálych aktív	1,19	1,18
Ukazovatele zadĺženosti		
Celková zadĺženosť (%)	11,63	11,42
Koeficient samofinancovania (%)	88,37	88,58
Úverová zadĺženosť (%)	0	0
Ukazovatele rentability		
rentabilita tržieb (%)	6,29	3,51
rentabilita celkového kapitálu (%)	3,63	1,96
rentabilita vlastného kapitálu (%)	4,11	2,22

Tab. 4: Vybrané ukazovatele

spôsob výpočtu finančných pomerových ukazovateľov		
ukazovatele likvidity	vzťahy	primeraná hodnota
likvidita I. stupňa	finančný majetok / krátkodobé cudzie zdroje	0,2 - 0,8
likvidita II. stupňa	(finančný majetok+ KD pohľadávky) / KD cudzie zdroje	1 - 1,5
likvidita III. stupňa	obežné aktíva / krátkodobé cudzie zdroje	2 - 2,5
ukazovatele aktivity		
doba obratu zásob	(zásoby / tržby) * 365	individuálne
doba inkasa KD pohľadávok	(krátkodobé pohľadávky / tržby) * 365	individuálne
doba inkasa KD pohľ. z obch. styku	(KD pohľadávky z obch. styku / tržby) * 365	individuálne
doba splatnosti KD záväzkov	(KD záväzky / tržby) * 365	individuálne
doba inkasa KD záv. z obch. styku	(KD záväzky z o.s. / (N pred. tovar+výrobná spotreba)) * 365	individuálne
obrat stálych aktív	tržby / stále aktíva	individuálne
ukazovatele zadlženosti		
celková zadlženosť	(cudzie zdroje / aktíva) * 100	max. 70%
koeficient samofinancovania	(vlastné imanie / aktíva) * 100	individuálne
úverová zadlženosť	(bankové úvery a výpomoci / aktíva)* 100	individuálne
ukazovatele rentability		
rentabilita tržieb	(HV za účtovné obdobie / tržby) * 100	individuálne
rentabilita celkového kapitálu	(HV za účtovné obdobie / aktíva) * 100	individuálne
rentabilita vlastného kapitálu	(HV za účtovné obdobie / vlastné imanie)* 100	individuálne

Tab. 5: Spôsob výpočtu vybraných finančných ukazovateľov

Ukazovatele likvidity

Pod likviditou rozumieme schopnosť podniku premieňať rôzne formy majetku na pohotovú platobnú prostriedky s čo najmenšími nákladmi. Ukazovatele likvidity vyjadrujú schopnosť podniku splácať svoje splatné záväzky. Premena jednotlivých častí majetku na pohotovú peňažnú prostriedky je časovo rozdielna.

Z hľadiska likvidity sú pohotovú prostriedky hlavným nástrojom platenia a úhrady záväzkov, preto sa manažment akciovej spoločnosti snaží zabezpečiť riadenie pohotových prostriedkov z hľadiska času ich potreby. O schopnosti spoločnosti hradiť svoje záväzky možno získať predstavu pomocou ukazovateľov likvidity. Na ich základe možno posúdiť, či je podnik finančne stabilný, ktorý je svoje záväzky schopný hradiť, alebo je to podnik s finančnými ťažkosťami.

Pohotová likvidita, inak nazývaná aj solventnosť, sa v literatúre označuje ako likvidita I. stupňa a vypovedá o vzťahu medzi najlikvidnejšou časťou majetku a krátkodobými záväzkami. Jej ideálna hodnota je 1, keď má spoločnosť toľko finančných prostriedkov ako je hodnota jeho krátkodobých záväzkov. Akceptovateľné hodnoty sa pohybujú v intervale 0,2 – 0,8. Znamená to, že pohotová likvidita je zabezpečená, keď na 1 jednotku meny krátkodobých záväzkov pripadá najmenej 0,2 jednotky finančného majetku. Horná hranica je uvedená preto, že nie je účelné viazať v podobe najlikvidnejšieho majetku jeho veľké množstvo. Pohotová likvidita v našej spoločnosti v roku 2023 dosiahla skoro ideálnu hodnotu, čo znamená, že spoločnosť vôbec nemá problém so splácaním svojich záväzkov.

Likvidita II. stupňa tzv. bežná likvidita vyjadruje pomer najlikvidnejších aktív ku krátkodobým záväzkom. Pod krátkodobými záväzkami sa rozumejú všetky dlhy podniku splatné do 1 roku. Najlepšie hodnoty sa nachádzajú v intervale 1,0 až 1,5. Krátkodobé záväzky by nemali presiahnuť objem finančného majetku a krátkodobých pohľadávok, ale na druhej strane by finančný majetok a krátkodobé pohľadávky nemali prevýšiť 1,5- násobok krátkodobých záväzkov. Je to z dôvodu efektívneho hospodárenia, pretože držanie hotovostných prostriedkov neprináša výnos. Likvidita II. stupňa dosiahla v našej spoločnosti hodnotu 2,50.

Pri konštrukcii ukazovateľa celkovej likvidity (III. stupeň) sa vychádza z toho, že v prípade potreby je možné z obežného majetku premeniť napr. zásoby na peňažné prostriedky. Celková likvidita by mala dosahovať hodnoty 1,5 – 2,5, v našej spoločnosti dosiahla v tomto hodnotenom období hodnotu 5,59.

Z vyššie uvedených skutočností vyplýva, že v našej spoločnosti je len hodnota likvidity I. stupňa v odporúčaných hodnotách. Bežná likvidita a celková likvidita sú údaje nad rámec odporúčaných hodnôt. Sú to skutočnosti, ktoré z jednej strany dokazujú, že spoločnosť vie bez problémov hrať všetky svoje záväzky, a že platobná schopnosť je maximálne zabezpečená, na druhej strane mať veľkú časť majetku v podobe pohľadávok, zásob alebo finančného majetku prináša len minimálny výnos. Zvyšovaním likvidity sa potom ohrozuje investovanie a tým aj

rentabilita podnikania. Finančné riadenie je potom hľadanie kompromisu medzi týmito dvomi navzájom konfliktnými cieľmi.

Ukazovatele aktivity

Ukazovatele aktivity umožňujú vyjadriť, ako účinne podnik využíva svoj majetok.

Vývoj doby obratu zásob, ktorý vyjadruje priemerný počet dní, počas ktorých sú zásoby viazané v podniku do doby ich spotreby (suroviny, materiál) alebo do doby ich predaja (zásoby vlastnej výroby) sa zvýšil zo 140,26 dňa na 168,07 dňa. Zvýšená doba obratu zásob však znamená pre spoločnosť zbytočne zvýšené náklady. Vývoj doby inkasa krátkodobých pohľadávok mierne poklesol (zo 101,21 dňa na 95,84 dňa). Vyjadruje, koľko dní trvá v priemere od fakturácie po prijatie inkasa.

Keďže priemerná doba trvania záväzku podniku od jeho vzniku až po splatenie má klesajúci trend, vlastná platobná disciplína nie je ohrozená.

Ukazovateľ obratu stálych aktív, čo je efektívnosť využitia budov, strojov, dopravných prostriedkov a ostatného dlhodobého hmotného majetku vyjadruje, aká výška tržieb bola vyprodukovaná z 1 € celkového majetku podniku. V tomto období je táto hodnota 1,18 čo znamená, že spoločnosť musí v blízkej budúcnosti čo najviac svojho úsilia venovať zvyšovaniu svojich tržieb.

Ukazovatele zadlženosti

Úlohou ukazovateľov zadlženosti je informovať o miere zadĺženia podniku a schopnosti podniku včas uhrádzať svoje záväzky.

Celková zadlženosť podniku v roku 2022 predstavovala 11,63 %, v roku 2023 klesla na 11,42 %, čo znamená, že od odporúčanej hornej hranice 50 %, ktorá predstavuje potencionálne riziko pre veriteľov, je spoločnosť dostatočne vzdialená.

Ďalším významným ukazovateľom je samofinancovanie.

Koeficient samofinancovania udáva, do akej miery je spoločnosť schopná pokryť svoje potreby vlastnými zdrojmi. Hodnota 88,58 % je vyjadrením finančnej stability a samostatnosti našej spoločnosti. Na bežný chod a rozvoj sme neboli nútení použiť žiaden bankový úver. Vyššia úroveň dlhodobého požičaného kapitálu preto neohrozí finančnú štruktúru podniku, naopak pozitívne ovplyvňuje výšku pracovného kapitálu podniku a zlepšuje jeho likviditu.

Ukazovatele rentability

Vyjadrujú výnosnosť podnikového úsilia. Konfrontujú výsledok podnikovej činnosti so základom, ktorý najčastejšie vyjadruje objem vloženého kapitálu alebo objem podnikovej činnosti.

Ukazovateľ rentability tržieb je percentuálnym vyjadrením podielu výsledku hospodárenia na tržbách. Je meradlom schopnosti podniku premieňať zásoby na hotové peňažné prostriedky. Spoločnosť v roku 2023 dosiahla rentabilitu tržieb 3,51 %.

Rentabilita celkového kapitálu, podľa ktorej sa dá posúdiť, či spoločnosť efektívne hospodári so všetkými prostriedkami, zaznamenala pokles na úroveň 1,96 %. Rentabilita vlastného kapitálu, ktorá je dôležitým ukazovateľom pre akcionárov, spoločníkov resp. pre prípadných ďalších investorov dosiahla úroveň 2,22 čo predstavuje oproti minulému obdobiu pokles o 1,89 %.

Udalosti osobitného významu po skončení účtovného obdobia

Po skončení účtovného obdobia spoločnosť nezaznamenala žiadnu udalosť osobitného významu. Vedenie spoločnosti nepredpokladá významné ohrozenie predpokladu nepretržitého pokračovania v činnosti v blízkej budúcnosti, t. j. počas nasledujúcich 12 mesiacov od dátumu zostavenia účtovnej závierky.

Informácia o vplyve účtovnej jednotky na životné prostredie a zamestnanosť

Spoločnosť svojou činnosťou významne neovplyvňuje na stav životného prostredia a zamestnanosť v regióne.

Informácia o nákladoch na činnosť v oblasti výskumu a vývoja

Spoločnosť v priebehu roka nevykázala náklady na činnosť v oblasti výskumu a vývoja.

Informácia o nadobúdaní vlastných akcií, dočasných listov, obchodných podielov a akcií, dočasných listov a obchodných podielov materskej účtovnej jednotky

Spoločnosť nenadobudla v roku 2023 vlastné akcie, dočasné listy, obchodné podiely a akcie. Spoločnosť nemá materskú účtovnú jednotku.

Organizačné zložky

Spoločnosť v priebehu účtovného obdobia nemala ani nezriadila organizačnú zložku v zahraničí.

Finančné nástroje

Spoločnosť nepoužíva finančné nástroje podľa zákona 566/2001 Z. z. o cenných papieroch v znení neskorších predpisov a preto nemá povinnosť uviesť špecifické informácie o metódach riadenia rizík.

Ďalšie informácie

Spoločnosť nemá uzatvorenú kolektívnu zmluvu, ani v nej nepôsobí odborová organizácia. Sociálny fond tvorí a používa v súlade so Zákonom o sociálnom fonde predovšetkým na regeneráciu pracovných síl zamestnancov, prípadne na ich odmeňovanie pri príležitosti významných životných jubileí.

Zamestnancov spoločnosti tvoria väčšinou ženské kolektívy. Priemerný vek všetkých zamestnancov sa neustále zvyšuje predovšetkým z dôvodu nedostatku mladých kvalifikovaných síl.

Výhľad na rok 2024

V súvislosti s pretrvávajúcim vojenským konfliktom na Ukrajine vedenie spoločnosti znova analyzovalo jeho možné účinky a následky a dospelo k názoru, že v súčasnosti nemá významný nepriaznivý dopad na spoločnosť (okrem rastúcich cien vstupov, najmä pohonných hmôt, energií, materiálov, tovarov a služieb). Vedenie spoločnosti nepredpokladá významné ohrozenie predpokladu nepretržitého pokračovania v činnosti v blízkej budúcnosti, t. j. počas nasledujúcich 12 mesiacov od dátumu zostavenia účtovnej závierky.

Akýkoľvek negatívny vplyv alebo straty zahrnie účtovná jednotka do závierky nasledujúceho účtovného obdobia.