



MECOM GROUP s.r.o.

VÝROČNÁ SPRÁVA
(INDIVIDUÁLNA A
KONSOLIDOVANÁ)
ZA ROK 2023

OBSAH

1. IDENTIFIKAČNÉ ÚDAJE SPOLOČNOSTI	3
2. HOSPODÁRSKE VÝSLEDKY	11
3. VYHLÁSENIE ENVIROMENTÁLNEJ POLITIKY	13
4. NÁVRH NA ROZDELENIE HOSPODÁRSKEHO VÝSLEDKU ZA ROK 2023	15
5. FINANČNÉ INVESTÍCIE	15
6. INÉ DÔLEŽITÉ INFORMÁCIE	15
7. ZÁMERY SPOLOČNOSTI PRE ROK 2024	16
8. KONSOLIDOVANÉ HOSPODÁRSKE VÝSLEDKY	16
9. PRÍLOHA	18


















1. IDENTIFIKAČNÉ ÚDAJE SPOLOČNOSTI



1.1. Základné údaje o spoločnosti

Názov firmy:	MECOM GROUP s.r.o.
Právna forma:	spoločnosť s ručením obmedzeným
Odvetvie:	potravinársky priemysel
Dátum založenia:	28. júl 1995
Dátum vzniku:	18. október 1996
Sídlo spoločnosti:	Poľná 4, 066 01 Humenné
IČO:	31735151
IČ DPH:	SK2020511713

1.2. Predmet podnikania

Spoločnosť z predmetu podnikania zapísaného v obchodnom registri vykonáva tieto činnosti:

-  živočíšna výroba,
-  rastlinná výroba,
-  podnikanie v oblasti poľnohospodárskej výroby – spracovanie poľnohospodárskych produktov,
-  maloobchod a veľkoobchod s poľnohospodárskymi produktmi, zvieratami, surovými kožami,
-  sprostredkovanie obchodu a služieb,
-  reklamné služby,
-  lov, odchyť zverí a odchov zveriny vrátane súvisiacich služieb,
-  poradenská činnosť pri spracovaní projektov pre štrukturálne nástroje Európskej únie v rozsahu voľných živností,
-  spracovanie projektov pre štrukturálne nástroje Európskej únie v rozsahu voľných živností,
-  technicko – organizačná pomoc pri realizácii projektov pre štrukturálne nástroje Európskej únie v rozsahu voľných živností,
-  podnikateľské poradenstvo v rozsahu voľných živností,
-  marketing a manažment,
-  činnosť organizačných, ekonomických a účtovných poradcov,
-  spracovanie dát,
-  kancelárske a sekretárske služby vrátane kopírovacích a rozmnožovacích služieb,
-  administratívne, organizačné a technické práce súvisiace s vyhľadávaním, triedením, spracovaním a zoradovaním informácií,
-  sprostredkovanie výroby a dopravy v rozsahu voľných živností,

-  kúpa tovaru na účely jeho predaja konečnému spotrebiteľovi (maloobchod) v rozsahu voľných živností,
-  kúpa tovaru na účely jeho predaja iným prevádzkovateľom živnosti (veľkoobchod) v rozsahu voľných živností, maloobchodná činnosť (okrem motorových vozidiel) v rozsahu voľných živností

1.3. Orgány spoločnosti

Štatutárny orgán k 31.12.2023

Ladislav Čechovič

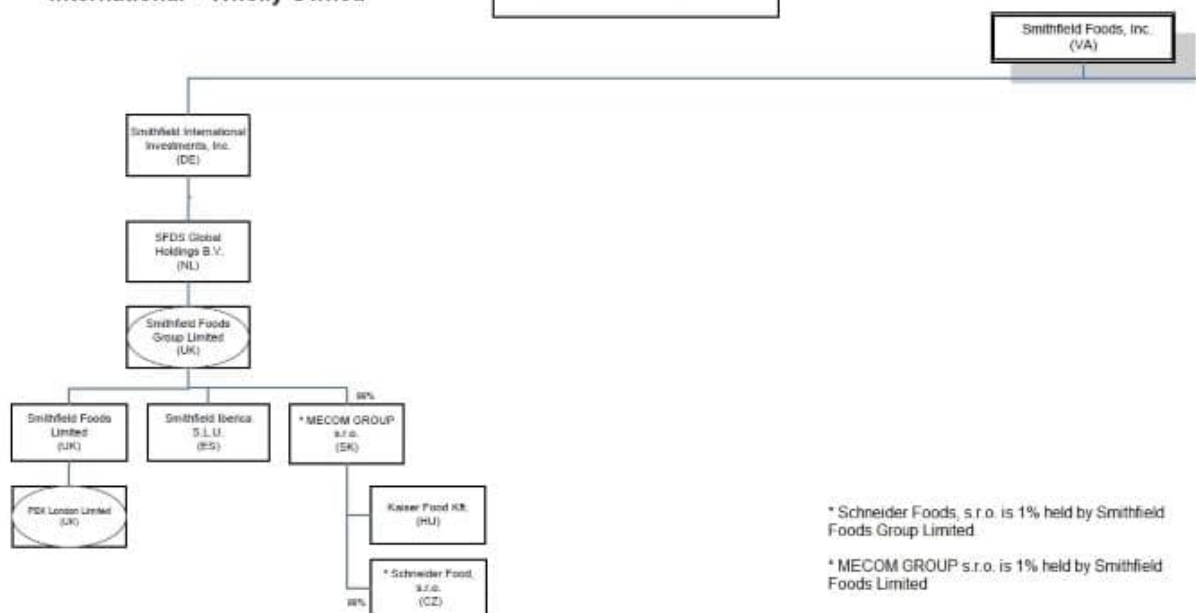
konateľ spoločnosti

Štruktúra spoločníkov a ich podiel na základnom imaní

Spoločnosť MECOM GROUP s.r.o. je dcérskou spoločnosťou spoločnosti SMITHFIELD FOODS GROUP LIMITED, Norfolk Tower, Surrey Street 48-52, Norwich, Norfolk NR1 3PA, Spojené kráľovstvo Veľkej Británie a Severného Írska, ktorá má 99-percentný podiel na jej základnom imaní.

<i>Spoločníci</i>	<i>Podiel na základnom imaní</i>		<i>Hlasovacie práva</i>
	<i>EUR</i>	<i>v %</i>	<i>v %</i>
SMITHFIELD FOODS GROUP LIMITED	105 302 758	99	99
SMITHFIELD FOODS LIMITED	1 063 664	1	1
SPOLU	106 366 422	100	100

Spoločnosť MECOM GROUP s.r.o., má rozhodujúci vplyv a je materskou spoločnosťou so 100-percentným podielom v spoločnosti Kaiser Food Kft., so sídlom v Szolnoku, Vágóhid út 60, Maďarsko. Tiež je materskou spoločnosťou s 99-percentným podielom v spoločnosti Schneider Food s.r.o., so sídlom v Prahe, Na strži 1702/65, Nusle, Praha 4.



1.4. Profil spoločnosti

MECOM GROUP

Mäsové špeciality vám prinášame už viac ako polstoročie. Neustále sme zdokonaľovali výrobné procesy v domácich závodoch a v roku 2008 nastal čas expandovať. Spojili sme sa s významnými spoločnosťami s dlhoročnou tradíciou na Slovensku, v Maďarsku a v Českej republike.

Nadalej sme rástli vďaka spoločnej poctivej práci a v roku 2021 sme sa stali hrdou súčasťou globálneho lídra na trhu v mäso spracujúcom priemysle. Jedného z popredných svetových vertikálne integrovaných mäso spracujúcich spoločností, ktorý spolupracuje s farmami a výrobnými závodmi naprieč celou Európou. V súčasnosti spoločnosť zamestnáva okolo 14-tisíc ľudí v Európe a spolupracuje s tisíckami miestnych farmárov.

Prostredníctvom 4 certifikovaných výrobných závodov a s celkovou výrobnou kapacitou viac ako 40 tisíc ton / ročne patrí holding k najvýznamnejším hráčom na stredo európskom trhu.

Významnou konkurenčnou výhodou skupiny je vlastníctvo silných a etablovaných značiek, ktoré zákazníkom ponúkajú široké portfólio produktov.



Mecom je najväčší slovenský producent mäsových výrobkov s viac ako polstoročnou históriou, ktorý začal svoju činnosť v roku 1966 v Humennom. Značka ponúka široký sortiment mäsových výrobkov a distribúciu na tradičnom aj modernom trhu, pričom sa zameriava na kvalitu a rodinnú atmosféru. Kaiser patrí medzi štyri najznámejšie značky na maďarskom trhu spracovaných mäsových výrobkov, s viac než 30-ročnou históriou. Prostredníctvom novej komunikačnej stratégie a dizajnu zvyšuje svoju pozíciu a povedomie o značke. Csabai je tradičnou maďarskou značkou výrobkov vyrábaných v oblasti Csaba podľa tradičných postupov. Závod Csabai, založený v roku 1977, pokračuje v stáročnej tradícii a odbornosti.

2023 Key Markets MECOM GROUP



1 387 tons
4,8 Revenue
0,6 mln KP1



Export
1 654 tons
11 Revenue
1,4 mln KP1



1 Market position
20 177 tons
84,5 Revenue
15,6 mln KP1



2 Market position
16 017 tons
65 Revenue
11,8 mln KP1

2

Smithfield Good food. Responsible.







VÍZIA SPOLOČNOSTI

Našou víziou je byť preferovaným dodávateľom kvalitných mäsových výrobkov v strednej Európe, pričom chceme inšpirovať našich spotrebiteľov k objavovaniu radostí z prípravy chutného a výnimočného jedla. Naším cieľom je nielen zvyšovať náš podiel na trhoch, kde pôsobíme, ale aj expandovať do nových exportných krajín. S dôrazom na kvalitu a inovácie budeme pokračovať v našej stratégii, aby sme sa stali najúspešnejším dodávateľom, ktorý vytvára hodnotu pre našich zákazníkov a prispieva k rozvoju mäsového segmentu.

VÍZIA ZNAČKY

Sme lídrom v oblasti mäsových výrobkov, ktorý prináša inovatívne riešenia pre moderného spotrebiteľa. Chceme byť značkou, ktorá je synonymom pre kvalitu, čerstvosť a rozmanitosť, pričom každý náš produkt prispieva k obohateniu každodenného života našich zákazníkov. Sme odhodlaní ponúkať jedinečné chuťové zážitky, ktoré spájajú tradíciu s inováciou a zaisťujú najvyššiu kvalitu vo všetkých aspektoch našej produkcie.

MISIA SPOLOČNOSTI










-  úzka / intenzívna spolupráca so všetkými obchodnými partnermi, lebo len tak vieme poskytnúť komplexné riešenia spoľahlivým, flexibilným a inovatívnym spôsobom
-  vyrábať a vyvíjať produkty i obaly na základe potrieb trhu / spotrebiteľov
-  neustále zlepšovať kvalitu v súlade s očakávaniami zákazníkov / spotrebiteľov
-  vytvárať konzistentný zisk pre akcionárov
-  budovať identitu značky MECOM a rozširovať skupinu lojálnych spotrebiteľov
-  mať odvahu robiť veci inak ako ostatní

MISIA ZNAČKY MECOM

Sme milovníci mäsa. Veríme, že každé ráno môže byť o koliesko salámy lepšie, grilovačka o párok zábavnejšia a výlet o plátok šunky krajší. Veríme, že keď bude všetko, čo vyrobíme, krásne voňať a skvele chutiť, nakoniec si dá každý.

Naše výrobky sú oslavou kvality, tradície a neustálej chuti zlepšovať sa. Nech je každý deň, ktorý sa rozhodnete stráviť s Mecomom, ako malý lahodný sviatok.

MECOM NA SLOVENSKU V KOCKE

-  líder na slovenskom trhu vo výrobe a predaji mäsových výrobkov
-  2 certifikované výrobné závody
-  výrobná kapacita 7 000 t / mesiac
-  viac ako 1100 zamestnancov
-  široké portfólio produktov
-  pravidelné investície do moderných výrobných technológií
-  prítomnosť vo všetkých obchodných reťazcoch
-  aktívna marketingová podpora – ATL a BTL
-  pravidelné uvádzanie inovácií na základe potrieb trhu

KVALITA A BEZPEČNOSŤ JE PRVORADÁ

Neustále sledujeme nové trendy v potravinárskom priemysle, týkajúce sa bezpečnosti výroby a snažíme sa ich implementovať na naše podmienky. Zaoberáme sa kvalitou vyrábaného sortimentu, pracujeme na vylepšení tradičných chutí, rozširujeme sortiment o nové chute a výrobky.

Naše výrobné závody sú úspešne recertifikované podľa medzinárodných potravinových štandardov IFS, BRC, sme pod neustálou kontrolou štátnych veterinárnych orgánov a každoročne absolvujeme kontroly odberateľov (Lidl, Tesco...)

Dbáme na to, aby každá surovina, prídavné látky či obalový materiál, ktorý nakupujeme, spĺňal vopred stanovené kvalitatívne parametre a mal potvrdenie o zdravotnej bezpečnosti. Naša spoločnosť v pravidelných intervaloch dodávateľov preveruje, hodnotí a spolupracuje len s dôveryhodnými a stabilnými partnermi.

V rámci vybudovaného systému kvality a HACCP máme nastavený komplexný systém viacstupňovej kontroly, ktorý zahŕňa pravidelné senzorické kontroly, fyzikálno-chemické a mikrobiologické analýzy vstupných surovín, obalov, medziproduktov a hotových výrobkov. Takto nastavený systém, riziko výroby nezhodných a zdraviu škodlivých výrobkov, eliminuje na prijateľnú úroveň.

Spoločnosť sa snaží kopírovať a prispôbovať požiadavkám trhu a preto minimalizuje používanie alergénov a prídavných látok vo väčšine dodávaných produktov.



PRODUKTOVÉ PORTFÓLIO

Ako jedna z mála spoločností na Slovensku MECOM ponúka kompletne portfólio mäsových produktov pre milovníkov mäsa. Špeciálnu kategóriu tvoria produkty z radu Pre fajnsmekrov so zaujímavými príchuťami a s vysokým obsahom mäsa. Súčasťou portfólia je aj rad Pre grilmachrov, ktorý obsahuje širokú paletu zaujímavých príchuťí a balení s vysokým obsahom mäsa práve na grilovanie. Produktový rad zabíjačkových špecialít je neoddeliteľnou súčasťou každoročnej zabíjačkovej sezóny.

Naša spoločnosť kladie dôraz aj na vývoj inovácií, pravidelne monitorujeme situáciu na domácom i zahraničnom trhu, sledujeme trendy v potravinárstve. Ako trhový líder však máme ambíciu nielen sledovať, ale hlavne udávať trendy a ovplyvňovať spotrebiteľské správanie v našom segmente.

Komunikačná kampaň „Mecom – Pre VŠETKÝCH milovníkov mäsa“

Intenzívna komunikácia značky pokračovala aj v tomto roku. Na začiatku roka sme spustili televíznu kampaň „Mecom, pre všetkých milovníkov mäsa,“ ktorá bola podporená aj online a tiež outdoorovými plochami.

Kampaň reagovala na náročné obdobie, kedy si spotrebiteľia rozvážne vyberali výrobky v obchodoch. Chceli sme ich uistiť, že v produktovom portfóliu MECOM nájdu mäsový výrobok podľa svojich predstáv. Kvalita, dostupnosť a široký výber – tieto atribúty sa spájajú s našim

sortimentom a predstavujú veľké benefity pre zákazníkov. Každý si u nás našiel produkt, ktorý mu vyhovoval typom, chuťovým profilom a cenou. Túto myšlienku sme komunikovali v sérii kampaňových spotov, pričom sme do sloganu doplnili slovo „všetkých“. MECOM sa skutočne ukázal ako spoľahlivá voľba pre milovníkov mäsa.

Naša komunikácia odrážala lásku k mäsovým výrobkom a zdôrazňovala ich hodnotu, ktorú bežní spotrebitelia často nevnímajú. Tento moment bol dôležitý pre podporu cenového nastavenia našich produktov. Príbeh sa odohrával v modernom mäsiarstve, kde si zákazníci pýtali obľúbené výrobky ako Cisárske párky, Chopok salámu a Prešporskú šunku. Mäsiar sa zasníval a rekapituloval proces výroby: „Najskôr bola vypestovaná kukurica, potom vychované prasiatko, mäso starostlivo vybrané a pomleté,“ až kým sa neprebral. Zákazníci sa najprv čudovali, no jeho zanieťenie ich nakoniec oslovilo.

Kampaň nadväzovala na predchádzajúcu komunikáciu, vysielala sa na televíznych staniciach skupiny Joj a diváci sa s ňou mohli stretnúť na jar a tiež v závere roka 2023.



MECOM získal ocenenie Slovak Superbrands Award 2023

Slovenskí spotrebitelia spolu s uznávanými odborníkmi v oblasti brandingu a marketingovej komunikácie udelili spoločnosti MECOM GROUP prestížne ocenenie Superbrands Award 2023. Zavážili pro-zákaznícky orientovaný prístup, budovanie dôveryhodnej značky ako aj obchodné výsledky.

MECOM získal už desiaty rok po sebe ocenenie Superbrands, čo pre značku opätovne znamená obrovský úspech a zároveň pochvalu všetkým pracovníkom, ktorí sa na jej fungovaní

podieľajú. Ako spoločnosť si nesmierne vážime každé ocenenie. Superbrands o to viac, že ide o významné ocenenie kvality, hodnoty a dôveryhodnosti značky. Pozitívna spätná väzba od spotrebiteľov i obchodných partnerov je nielen uznaním našej práce ale i veľkým záväzkom do budúcnosti.



2. HOSPODÁRSKE VÝSLEDKY

2.1. Správa o podnikateľskej činnosti za rok 2023

Tab. 1: Stav a vývoj majetku a zdrojov krytia

	2023	2022
Spolu majetok	85 224 710	79 867 874
<i>Neobežný majetok</i>	<i>41 739 910</i>	<i>36 292 631</i>
Dlhodobý nehmotný majetok	109 406	105 950
Dlhodobý hmotný majetok	38 310 054	32 841 726
Dlhodobý finančný majetok	3 320 450	3 344 955
<i>Obežný majetok</i>	<i>43 281 421</i>	<i>43 509 437</i>
Zásoby	13 691 347	13 084 716
Dlhodobé pohľadávky	-	-
Krátkodobé pohľadávky	24 343 580	26 506 539
Finančné účty	5 246 494	3 918 182
Časové rozlíšenie	203 379	65 806
Spolu vlastné imanie a záväzky	85 224 710	79 867 874
<i>Vlastné imanie</i>	<i>52 959 605</i>	<i>47 487 368</i>

Základné imanie	91 366 422	106 366 422
Ostatné kapitálové fondy	36 748 919	36 748 919
Zákonné rezervné fondy	6 341 518	6 117 274
Oceňovacie rozdiely z precenenia	-	-
Výsledok hospodárenia minulých rokov	-87 039 492	-106 230 133
Výsledok hospodárenia za účt. obdobie	5 542 238	4 484 886
Záväzky	29 903 469	29 882 747
Rezervy	3 547 151	2 690 178
Krátkodobé záväzky	20 375 514	23 691 546
Dlhodobé záväzky	5 883 358	3 039 953
Bankové úvery dlhodobé	-	-
Bankové úvery bežné	-	251 896
Krátkodobé finančné výpomoci	97 446	209 174
Časové rozlíšenie	2 361 636	2 497 759

2.2. Sociálna politika podniku

Aktuálne je v spoločnosti (skupine) zamestnaných viac ako 1 100 (1 300) pracovníkov. Podniková produktivita a efektívnosť čím ďalej, tým viac závisí od rozvoja kvalifikovanej pracovnej sily, ktorá sa stáva kľúčovým konkurenčným faktorom produktivity a ekonomickej efektívnosti podniku. Efektívnosť a motivácia, znalosti a vedomosti sa rozvíjajú a využívajú vo všetkých oblastiach a na všetkých úrovniach spoločnosti. Naša spoločnosť kladie na svojich zamestnancov vysoké nároky, ktoré sa odvíjajú od cieľov spoločnosti.

V rámci rozvoja odborného potenciálu zamestnancov spoločnosť zabezpečuje zácvičenie, adaptáciu, školenia a preškolenia s cieľom prehĺbovať a rozvíjať odborné schopnosti, zručnosti a spôsobilosti zamestnancov. Ďalším cieľom je i podpora iniciatívy a aktivity zamestnancov k zlepšovaniu procesov, zvyšovaniu ich kvalifikácie, motivácie k zlepšovaniu pracovných výkonov a k pozitívnym pracovným návykom. Spoločnosť považuje systematické, profesijné vzdelávanie a výchovu zamestnancov za trvalú konkurenčnú výhodu.

Sociálny program spoločnosti bol postavený tak, aby príspevky na zdravotnú starostlivosť, spoločné stravovanie, kultúrne a športové vyžitie napomáhali regenerácii pracovnej sily. Spoločnosť zabezpečovala stravovanie pre svojich zamestnancov vo vlastných stravovacích zariadeniach a taktiež formou hotovosti. Konečným cieľom uplatnenia sociálneho programu je postupné vytvorenie maximálnych podmienok pre stimuláciu a stabilizáciu vlastných zamestnancov, zvyšovanie pracovnej výkonnosti, pocitu vlastnej úspešnosti a vzťahu k spoločnosti.

Ochranu a bezpečnosť zdravia zamestnancov spoločnosť zabezpečuje poskytovaním ochranných pracovných pomôcok – oblečenia, ktoré sú zamestnancom poskytované v súlade so spracovaným regulatívom ich prideľovania. Takisto máme v oboch výrobných závodoch zabezpečený REHACARE program, kde poskytujeme lekárske konzultácie, možnosť masáží, infrašauny.

Tab. 4: Tvorba a čerpanie sociálneho fondu v roku 2023

	Suma
Počiatkový stav k 1. januáru 2023	224 085
Tvorba do nákladov	156 554
Tvorba zo zisku	70 000
Čerpanie celkom:	(155 571)
Konečný stav k 31. decembru 2023	295 068

3. VYHLÁSENIE ENVIROMENTÁLNEJ POLITIKY

Spoločnosť MECOM GROUP s.r.o. si uvedomuje svoju zodpovednosť voči životnému prostrediu.

Súčasťou našich podnikových aktivít je záujem o otázky ochrany životného prostredia a o našu spoluúčasť pri zabezpečovaní trvalo udržateľného rozvoja celej spoločnosti.

Environmentálna politika MECOM GROUP s.r.o, vychádza z nasledovných princípov:

1. Životné prostredie považujeme za kľúčovú hodnotu spoločnosti MECOM GROUP s.r.o.
2. Podporujeme ekonomický rozvoj a zároveň chránime životné prostredie.
3. Rešpektujeme súčasnú a budúcu hodnotu životného prostredia.

4. Uplatňujeme princíp neustáleho zlepšovania v ochrane životného prostredia.
5. Zabezpečujeme dodržiavanie noriem a zákonov v oblasti životného prostredia stanovenými právnymi predpismi SR a medzinárodných právnych aktov týkajúcich sa ochrany životného prostredia.
6. Snažíme sa čo najviac nášho odpadového materiálu recyklovať, a tým chrániť prírodné zdroje.
7. Pri prevádzke výrobných procesov kladieme dôraz na preventívne opatrenia s cieľom minimalizovať ich vplyv na životné prostredie.
8. Vyvíjame maximálne úsilie na vývoj a prevádzku ekologických výrobných technológií za účelom efektívneho využívania prírodných zdrojov a surovín.
9. Pravidelne monitorujeme a hodnotíme našu environmentálnu výkonnosť, environmentálne plány a ciele, za účelom neustáleho zlepšovania nášho environmentálneho správania.
10. Zabezpečujeme výchovu a vzdelávanie všetkých zamestnancov v otázkach ochrany životného prostredia a vplyvov ich činností na životné prostredie za účelom zvyšovania ich environmentálneho povedomia.
11. Využívame dostupné prostriedky a možnosti pre informovanie našich zákazníkov, dodávateľov i ostatnej verejnosti o našich environmentálnych vplyvoch.
12. Spoločnosť si uvedomuje svoju environmentálnu zodpovednosť a investuje do technológií znižujúcich energetickú náročnosť a tvorbu emisií.
13. Spoločnosť pripravuje správu na základe Smernice o vykazovaní podnikovej udržateľnosti (CSRD) a Európskych štandardov pre vykazovanie udržateľnosti (ESRS). Podľa smernice CSRD naša spoločnosť bude vykazovať prvý krát za rok 2025.

Na rok 2024 sú naplánované a zazmluvnené projekty :

- inštalácia fotovoltickej elektrárne na strechu budovy o celkovom výkone 0,4 MVe – predpokladané uvedenie do prevádzky 09/2024
- čiastočné rekonštrukcie technológií ČOV v prevádzke Humenné a v prevádzke Lučenec v celkovej výške 300 000 € – predpokladané uvedenie do prevádzky 08/2024

- realizovaná objednávka 140 ks elektromotorov vo výkonovej triede IE4. Úspora elektrickej energie v rozsahu 2-4% – predpokladané uvedenie do prevádzky 05/2024
- inštalácia tepelných výmenníkov na späťzískavanie odpadového tepla pri výrobe chladu s predpokladaným ukončením prác k 12/2024
- inštalácia úsporných kompresorov pre výrobu chladu s predpokladaným ukončením prác k 11/2024

4. NÁVRH NA ROZDELENIE HOSPODÁRSKEHO VÝSLEDKU ZA ROK 2023

Predložený zisk Valnému zhromaždeniu: 5 542 236,46 EUR

Konatelia spoločnosti navrhujú rozdelenie výsledku hospodárenia nasledovne:

a) prídel do sociálneho fondu	70 000,00 EUR
b) tvorba zákonného rezervného fondu	277 112,00 EUR
c) nerozdelený zisk minulých rokov	5 195 124,46 EUR
<hr/>	
d) S P O L U	5 542 236,46 EUR

5. FINANČNÉ INVESTÍCIE

Spoločnosť v roku 2023 nenadobudla žiadne vlastné akcie, dočasné listy ani obchodné podiely materskej účtovnej jednotky.

6. INÉ DÔLEŽITÉ INFORMÁCIE

1. Organizačná zložka v zahraničí

Spoločnosť MECOM GROUP s.r.o. nemá zriadenú organizačnú zložku v zahraničí.

2. Výdavky na vedu a výskum

Spoločnosť MECOM GROUP s.r.o. neúčtovala o výdavkoch na vedu a výskum.

3. Udalosti osobitného významu, ktoré nastali po skončení účtovného obdobia, za ktoré sa vyhotovuje výročná správa

Okrem skutočností popísaných v bode XI. Poznámok k individuálnej účtovnej závierke a v bode 26 Poznámok ku konsolidovanej účtovnej závierke, po 31. decembri 2023 a do dňa zostavenia výročnej správy nenastali také skutočnosti, ktoré by mohli ovplyvniť schopnosť spoločnosti nepretržite pokračovať vo svojej činnosti, ani akýkoľvek významný vplyv na finančnú situáciu a prevádzku spoločnosti.

7. ZÁMERY SPOLOČNOSTI PRE ROK 2024

Zámerom spoločnosti MECOM GROUP s.r.o. bude v roku 2024 posilniť pozíciu na trhu značkových mäsových výrobkov, naďalej udržať svoje postavenie v exporte, hlavne na nemeckom trhu. Takisto sa bude sústreďovať aj na rozvoj vzájomnej spolupráce so Smithfield foods (materskou spoločnosťou) a na konsolidácii nákupu vstupných surovín, obalového materiálu, a technického vybavenia.

Aj v roku 2024 pokračujeme v stratégii, vytýčenej v roku 2023. Neustále pracujeme na zvýšení efektivity interných procesov a využití všetkých možných synergii, ktoré nám ponúka prítomnosť na troch domácich trhoch v strednej Európe.

V roku 2024 plánujeme pokračovať v už nastavenej kalkulácii ziskovosti spoločnosti, venovať sa hlavne projektu zvyšovania štandardu a kvality výrobkov.

Takisto budeme na trh uvádzať niekoľko produktových inovácií v segmente značkových mäsových výrobkov, ktoré budú podporené marketingovými aktivitami.

Naším cieľom je uspokojiť požiadavky najnáročnejších zákazníkov. Chceme byť pevnou súčasťou života ľudí, inšpirovať ich v kuchyni a kvalitným jedlom sa podieľať na budovaní a udržiavaní zdravého životného štýlu.

8. KONSOLIDOVANÉ HOSPODÁRSKE VÝSLEDKY

Spoločnosť MECOM GROUP je materskou spoločnosťou v spoločnostiach uvedených v bode 1.3 tejto Výročnej správy a podľa zákona č. 431/2002 o účtovníctve v znení neskorších predpisov zostavuje konsolidovanú účtovnú závierku v súlade s Medzinárodnými štandardmi finančného výkazníctva („IFRS“) tak, ako ich schválila Európska únia („EÚ“), a ktorá predstavuje tiež slovenskú štatutárnu konsolidovanú účtovnú závierku spoločnosti.

Konsolidované hospodárske výsledky sú uvedené v nasledujúcich tabuľkách:

Tab.: Stav a vývoj majetku a zdrojov krytia (v tisíc EUR):

	31.12.2023 v tis. EUR	31.12.2022 v tis. EUR
AKTÍVA		
Budovy, stavby, stroje a zariadenia	45 623	39 499
Nehmotný majetok	-	-
Poskytnuté úvery a pôžičky	124	149
Dlhodobý majetok celkom	45 747	39 648
Zásoby	18 373	17 176
Pohľadávky z obchodného styku a iné pohľadávky	16 479	16 938
Splatná daňová pohľadávka	18	-
Peniaze a zostatky na bankových účtoch	5 642	4 231
Krátkodobý majetok celkom	40 512	38 346
Aktíva celkom	86 259	77 993

	31.12.2023 v tis. EUR	31.12.2022 v tis. EUR
VLASTNÉ IMANIE A ZÁVÄZKY		
Základné imanie	91 366	106 366
Kumulované straty	(76 840)	(97 595)
Ostatné rezervy	43 090	42 867
Rezerva na kurzové rozdiely	(2 779)	(3 141)
Menšinový podiel	(550)	(552)
Vlastné imanie celkom	54 288	47 946
Záväzky z prenájmu	3 290	719
Odložený daňový záväzok	2 377	2 208
Záväzky a časové rozlíšenie	2 284	2 418
Dlhodobé záväzky celkom	7 952	5 345
Úročené úvery a pôžičky	-	252
Záväzky z prenájmu	978	673
Rezervy	1 611	1 282
Záväzky a časové rozlíšenie	21 212	21 568
Splatný daňový záväzok	219	927
Krátkodobé záväzky celkom	24 019	24 702
Záväzky celkom	31 971	30 048
Vlastné imanie a záväzky celkom	86 259	77 993

Tab.: Súhrnné výsledky hospodárenia spoločnosti za roky 2022 – 2023

	2023 v tis. EUR	2022 v tis. EUR
Prevádzkové tržby	172 835	159 813
Zmena stavu výrobkov a nedokončenej výroby	2 880	2 550
Spotreba surovín a materiálu a ostatných priamych nákladov	(105 618)	(93 150)
Ostatné zisky a straty, netto	600	(827)
Platy a zamestnanecké požitky	(29 543)	(28 508)
Odpisy a amortizácia	(5 231)	(4 823)
Finančné náklady	157	(940)
Finančné výnosy	-	32
Náklady na prenájom	(58)	(99)
Rozpustenie zníženia hodnoty/zníženie hodnoty dlhodobého hmotného majetku	-	-
Ostatné prevádzkové náklady, netto	(30 379)	(26 611)
Ostatné (náklady)/výnosy netto	2 273	139
Zisk/(Strata) pred zdanením	7 916	7 576
Daň	(1 865)	(1 548)
Zisk/(Strata) za rok	6 051	6 028
Ostatné súhrnné zisky		
Kurzové rozdiely z prepočtu zahraničných prevádzok	335	(485)
Ostatné súhrnné (náklady)/zisky za rok, mínus daň	335	(485)
Súhrnné zisky/(straty) celkom za rok	6 387	5 542
Zisk/(Strata) pripadajúci na:		
vlastníkov	6 049	6 026
menšinový podiel	2	2
	6 051	6 028

9. PRÍLOHY

Správa nezávislého audítora a účtovná závierka za rok 2023.

Správa nezávislého audítora a konsolidovaná účtovná závierka za rok 2023.

DODATOK SPRÁVY NEZÁVISLÉHO AUDÍTORA

Spoločníkom a konateľovi spoločnosti MECOM GROUP s.r.o.

k časti II - Správa k informáciám, ktoré sa uvádzajú vo výročnej správe

Overili sme účtovnú závierku spoločnosti MECOM GROUP s.r.o. (ďalej aj „Spoločnosť“) k 31. decembru 2023, uvedenú v priloženej výročnej správe Spoločnosti, ku ktorej sme dňa 31. mája 2024 vydali správu nezávislého audítora. Zároveň sme overili konsolidovanú účtovnú závierku spoločnosti MECOM GROUP s.r.o. a jej dcérskych spoločností k 31. decembru 2023, uvedenú v priloženej výročnej správe Spoločnosti, ku ktorej sme dňa 31. mája 2024 vydali správu nezávislého audítora. Tento dodatok sme vypracovali v zmysle § 27 odsek 6 zákona č. 423/2015 Z.z. o štatutárnom audite a o zmene a doplnení zákona č. 431/2002 Z. z. o účtovníctve v znení neskorších predpisov (ďalej len „zákon o štatutárnom audite“).

Na základe vykonaných prác opísaných v časti II správy nezávislého audítora - Správa k informáciám, ktoré sa uvádzajú vo výročnej správe, podľa nášho názoru:

- informácie uvedené vo výročnej správe Spoločnosti MECOM GROUP s.r.o. zostavenej za rok 2023 sú v súlade s jej účtovnou závierkou za daný rok,
- výročná správa obsahuje informácie podľa zákona o účtovníctve.

Okrem toho, na základe našich poznatkov o účtovnej jednotke a situácii v nej, ktoré sme získali počas auditu účtovnej závierky, sme povinní uviesť, či sme zistili významné nesprávnosti vo výročnej správe. V tejto súvislosti konštatujeme, že sme nezistili významné nesprávnosti vo výročnej správe.

20. decembra 2024
Bratislava, Slovenská republika

Ernst & Young Slovakia, spol. s r.o.
Licencia SKAU č. 257


Ing. Peter Uram-Hrišo, štatutárny audítora
Licencia UDVA č. 996

MECOM GROUP s.r.o.

Účtovná zvierka a Správa nezávislého audítora
za rok končiaci 31. decembra 2023

Správa nezávislého audítora

Spoločníkom a konateľovi spoločnosti MECOM GROUP s.r.o.:

Správa z auditu účtovnej závierky

Názor

Uskutočnili sme audit účtovnej závierky spoločnosti MECOM GROUP s.r.o. („Spoločnosť“), ktorá obsahuje súvahu k 31. decembru 2023, výkaz ziskov a strát za rok končiaci sa k uvedenému dátumu, a poznámky, ktoré obsahujú súhrn významných účtovných zásad a účtovných metód.

Podľa nášho názoru, priložená účtovná závierka poskytuje pravdivý a verný obraz finančnej situácie Spoločnosti k 31. decembru 2023 a výsledku jej hospodárenia za rok končiaci sa k uvedenému dátumu podľa zákona č. 431/2002 Z. z. o účtovníctve v znení neskorších predpisov (ďalej len „zákon o účtovníctve“).

Základ pre názor

Audit sme vykonali podľa medzinárodných audítorských štandardov (International Standards on Auditing, „ISA“). Naša zodpovednosť podľa týchto štandardov je uvedená v odseku Zodpovednosť audítora za audit účtovnej závierky. Od Spoločnosti sme nezávislí podľa ustanovení zákona č. 423/2015 o štatutárnom audite a o zmene a doplnení zákona č. 431/2002 Z. z. o účtovníctve v znení neskorších predpisov (ďalej len „zákon o štatutárnom audite“) týkajúcich sa etiky, vrátane Etického kódexu audítora, relevantných pre náš audit účtovnej závierky a splnili sme aj ostatné požiadavky týchto ustanovení týkajúcich sa etiky. Sme presvedčení, že audítorské dôkazy, ktoré sme získali, poskytujú dostatočný a vhodný základ pre náš názor.

Zodpovednosť štatutárneho orgánu za účtovnú závierku

Štatutárny orgán je zodpovedný za zostavenie tejto účtovnej závierky tak, aby poskytovala pravdivý a verný obraz podľa zákona o účtovníctve a za tie interné kontroly, ktoré považuje za potrebné na zostavenie účtovnej závierky, ktorá neobsahuje významné nesprávnosti, či už v dôsledku podvodu alebo chyby.

Pri zostavovaní účtovnej závierky je štatutárny orgán zodpovedný za zhodnotenie schopnosti Spoločnosti nepretržite pokračovať vo svojej činnosti, za opísanie skutočností týkajúcich sa nepretržitého pokračovania v činnosti, ak je to potrebné, a za použitie predpokladu nepretržitého pokračovania v činnosti v účtovníctve, ibaže by mal v úmysle Spoločnosť zlikvidovať alebo ukončiť jej činnosť, alebo by nemal inú realistickú možnosť než tak urobiť.

Zodpovednosť audítora za audit účtovnej závierky

Našou zodpovednosťou je získať primerané uistenie, či účtovná závierka ako celok neobsahuje významné nesprávnosti, či už v dôsledku podvodu alebo chyby, a vydať správu audítora, ktorá vyjadruje náš názor. Primerané uistenie je uistenie vysokého stupňa, ale nie je zárukou toho, že audit vykonaný podľa ISA vždy odhalí významné nesprávnosti, ak také existujú. Nesprávnosti môžu vzniknúť v dôsledku podvodu alebo chyby a za významné sa považujú vtedy, ak by sa dalo odôvodnene očakávať, že jednotlivito alebo v súhrne by mohli ovplyvniť ekonomické rozhodnutia používateľov, uskutočnené na základe tejto účtovnej závierky.

V rámci auditu uskutočneného podľa ISA, počas celého auditu uplatňujeme odborný úsudok a zachovávame profesionálny skepticizmus. Okrem toho tiež:

- Identifikujeme a posudzujeme riziká významnej nesprávnej účtovnej závierky, či už v dôsledku podvodu alebo chyby, navrhujeme a uskutočňujeme audítorské postupy reagujúce na tieto riziká a získavame audítorské dôkazy, ktoré sú dostatočné a vhodné na poskytnutie základu pre náš názor. Riziko neodhalenia významnej nesprávnej účtovnej závierky v dôsledku podvodu je vyššie ako toto riziko v dôsledku chyby, pretože podvod môže zahŕňať tajnú dohodu, falšovanie, úmyselné vynechanie, nepravdivé vyhlásenie alebo obídenie internej kontroly.
- Oboznamujeme sa s internými kontrolami relevantnými pre audit, aby sme mohli navrhnúť audítorské postupy vhodné za daných okolností, ale nie za účelom vyjadrenia názoru na efektívnosť interných kontrol Spoločnosti.
- Hodnotíme vhodnosť použitých účtovných zásad a účtovných metód a primeranosť účtovných odhadov a uvedenie s nimi súvisiacich informácií, uskutočnené štatutárnym orgánom.
- Robíme záver o tom, či štatutárny orgán vhodne v účtovníctve používa predpoklad nepretržitého pokračovania v činnosti a na základe získaných audítorských dôkazov záver o tom, či existuje významná neistota v súvislosti s udalosťami alebo okolnosťami, ktoré by mohli významne spochybniť schopnosť Spoločnosti nepretržite pokračovať v činnosti. Ak dospejeme k záveru, že významná neistota existuje, sme povinní upozorniť v našej správe audítora na súvisiace informácie uvedené v účtovnej závierke alebo, ak sú tieto informácie nedostatočné, modifikovať náš názor. Naše závery vychádzajú z audítorských dôkazov získaných do dátumu vydania našej správy audítora. Budúce udalosti alebo okolnosti však môžu spôsobiť, že spoločnosť prestane pokračovať v nepretržitej činnosti.
- Hodnotíme celkovú prezentáciu, štruktúru a obsah účtovnej závierky vrátane informácií v nej uvedených, ako aj to, či účtovná závierka zachytáva uskutočnené transakcie a udalosti spôsobom, ktorý vedie k ich vernému zobrazeniu.

S osobami poverenými spravovaním komunikujeme okrem iného o plánovanom rozsahu a harmonograme auditu a o významných zisteniach auditu, vrátane všetkých významných nedostatkov internej kontroly, ktoré počas nášho auditu zistíme.

Správa k ďalším požiadavkám zákonov a iných právnych predpisov

Správa k informáciám, ktoré sa uvádzajú vo výročnej správe

Štatutárny orgán je zodpovedný za informácie uvedené vo výročnej správe, zostavenej podľa požiadaviek zákona o účtovníctve. Náš vyššie uvedený názor na účtovnú závierku sa nevzťahuje na iné informácie vo výročnej správe.

V súvislosti s auditom účtovnej závierky je našou zodpovednosťou oboznámenie sa s informáciami uvedenými vo výročnej správe a posúdenie, či tieto informácie nie sú vo významnom nesúlade s auditovanou účtovnou závierkou alebo našimi poznatkami, ktoré sme získali počas auditu účtovnej závierky, alebo sa inak zdajú byť významne nesprávne.

Výročnú správu sme ku dňu vydania správy audítora z auditu účtovnej závierky nemali k dispozícii.

Keď získame výročnú správu, posúdime, či výročná správa Spoločnosti obsahuje informácie, ktorých uvedenie vyžaduje zákon o účtovníctve, a na základe prác vykonaných počas auditu účtovnej závierky, vyjadríme názor, či:

- informácie uvedené vo výročnej správe zostavenej za rok končiaci k 31. decembru 2023 sú v súlade s účtovnou závierkou za daný rok,
- výročná správa obsahuje informácie podľa zákona o účtovníctve.

Okrem toho uvedieme, či sme zistili významné nesprávnosti vo výročnej správe na základe našich poznatkov o účtovnej jednotke a situácii v nej, ktoré sme získali počas auditu účtovnej závierky.

31. mája 2024
Bratislava, Slovenská republika

Ernst & Young Slovakia, spol. s r.o.
Licencia SKAU č. 257



Ing. Peter Uram-Hrišo, štatutárny audítor
Licencia UDVA č. 996

ÚČTOVNÁ ZÁVIERKA

podnikateľov v podvojnom účtovníctve



zostavená k 3 1 . 1 2 . 2 0 2 3

Číselné údaje sa zarovnávajú vpravo, ostatné údaje sa píše zľava. Nevyplnené riadky sa ponechávajú prázdne.

Údaje sa vyplňajú paličkovým písmom (podľa tohto vzoru), písacím strojom alebo tlačiarňou, a to čiernou alebo tmavomodrou farbou.

Á Ā B Ć D Ę F G H Í J K L M N O P Q R Š T Ú V X Ý Ž 0 1 2 3 4 5 6 7 8 9

Daňové identifikačné číslo 2 0 2 0 5 1 1 7 1 3	Účtovná závierka X riadna	Účtovná jednotka malá	Mesiac Rok od 1 2 0 2 3
IČO 3 1 7 3 5 1 5 1	mimoriadna	X veľká	do 1 2 2 0 2 3
SK NACE 1 0 . 1 3 . 0	priebežná	(vyznačí sa x)	Bezprostredne predchádzajúce obdobie od 1 2 0 2 2 do 1 2 2 0 2 2


Priložené súčasti účtovnej závierky
 Súvaha (Úč POD 1-01) (v celých eurách)
 Výkaz ziskov a strát (Úč POD 2-01) (v celých eurách)
 Poznámky (Úč POD 3-01) (v celých eurách alebo eurocentoch)

Obchodné meno (názov) účtovnej jednotky

MECOM GROUP s . r . o .

Sídlo účtovnej jednotky

Ulica POLNÁ Číslo 4
 PSČ Obec 0 6 6 0 1 HUMENNÉ
 Označenie obchodného registra a číslo zápisu obchodnej spoločnosti
 Okresný súd Prešov, Oddiel ; Sro, vložka č . ; 3 3 5 7 / P
 Telefónne číslo Faxové číslo 0 5 7 7 8 6 2 2 6 5
 E-mailová adresa CABALOVA@MECOM.SK

Zostavená dňa: 2 8 . 0 5 . 2 0 2 4	Schválená dňa: . . 2 0	Podpisový záznam štatutárneho orgánu účtovnej jednotky alebo člena štatutárneho orgánu účtovnej jednotky alebo podpisový záznam fyzickej osoby, ktorá je účtovnou jednotkou: 
---------------------------------------	---------------------------	---

Záznamy daňového úradu

Miesto pre evidenčné číslo

Odtlačok prezentačnej pečiatky daňového úradu



Ozna- čenie a	STRANA AKTÍV b	Číslo riadku c	Bežné účtovné obdobie		Bezprostredne predchádzajúce účtovné obdobie		
			1	Brutto - časť 1		Netto 2	Netto 3
				Korekcia - časť 2			
	SPOLU MAJETOK r. 02 + r. 33 + r. 74	01	2 3 8 6 5 0 0 6 5	8 5 2 2 4 7 1 0			
			1 5 3 4 2 5 3 5 5	7 9 8 6 7 8 7 4			
A.	Neobežný majetok r. 03 + r. 11 + r. 21	02	1 9 3 6 6 7 4 3 6	4 1 7 3 9 9 1 0			
			1 5 1 9 2 7 5 2 6	3 6 2 9 2 6 3 1			
A.I.	Dlhodobý nehmotný majetok súčet (r. 04 až r. 10)	03	4 6 3 4 0 9 2	1 0 9 4 0 6			
			4 5 2 4 6 8 6	1 0 5 9 5 0			
A.I.1.	Aktivované náklady na vývoj (012) - /072, 091A/	04					
2.	Softvér (013) - /073, 091A/	05	1 3 0 4 1 1 1	1 0 9 4 0 6			
			1 1 9 4 7 0 5	1 0 5 9 5 0			
3.	Ocenené práva (014) - /074, 091A/	06	3 3 2 9 9 8 1				
			3 3 2 9 9 8 1				
4.	Goodwill (015) - /075, 091A/	07					
5.	Ostatný dlhodobý nehmotný majetok (019, 01X) - /079, 07X, 091A/	08					
6.	Obstarávaný dlhodobý nehmotný majetok (041) - /093/	09					
7.	Poskytnuté preddavky na dlhodobý nehmotný majetok (051) - /095A/	10					
A.II.	Dlhodobý hmotný majetok súčet (r. 12 až r. 20)	11	1 0 6 1 7 3 4 7 2	3 8 3 1 0 0 5 4			
			6 7 8 6 3 4 1 8	3 2 8 4 1 7 2 6			
A.II.1.	Pozemky (031) - /092A/	12	1 8 3 0 1 9 5	1 8 3 0 1 9 5			
				1 8 3 0 1 9 4			
2.	Stavby (021) - /081, 092A/	13	3 6 4 6 0 6 7 3	2 1 5 4 8 3 4 1			
			1 4 9 1 2 3 3 2	2 1 8 9 2 5 0 6			
3.	Samostatné hnuteľné veci a súbory hnuteľných vecí (022) - /082, 092A/	14	6 3 5 6 7 5 9 2	1 0 6 1 6 5 0 6			
			5 2 9 5 1 0 8 6	8 2 5 4 2 2 1			



Ozna- čenie a	STRANA AKTÍV b	Číslo riadku c	Bežné účtovné obdobie		Bezprostredne predchádzajúce účtovné obdobie	
			1	2		3
			Brutto - časť 1 Korekcia - časť 2	Netto		
4.	Pestovateľské celky trvalých porastov (025) - /085, 092A/	15				
5.	Základné stádo a ťažné zvieratá (026) - /086, 092A/	16				
6.	Ostatný dlhodobý hmotný majetok (029, 02X, 032) - /089, 08X, 092A/	17	7 4 5 8	7 4 5 8	7 4 5 8	
7.	Obstarávaný dlhodobý hmotný majetok (042) - /094/	18	9 7 7 5 3 9	9 7 7 5 3 9	4 9 5 5 0 7	
8.	Poskytnuté preddavky na dlhodobý hmotný majetok (052) - /095A/	19	3 3 3 0 0 1 5	3 3 3 0 0 1 5	3 6 1 8 4 0	
9.	Opravná položka k nadobudnutému majetku (+/- 097) +/- 098	20				
A.III.	Dlhodobý finančný majetok súčet (r. 22 až r. 32)	21	8 2 8 5 9 8 7 2	3 3 2 0 4 5 0	3 3 4 4 9 5 5	
A.III.1.	Podielové cenné papiere a podiely v prepojených účtovných jednotkách (061A, 062A, 063A) - /096A/	22	8 2 7 2 2 8 4 1	3 1 9 6 0 0 0	3 1 9 6 0 0 0	
2.	Podielové cenné papiere a podiely s podielovou účasťou okrem v prepojených účtovných jednotkách (062A) - /096A/	23	1 2 5 8 1			
3.	Ostatné realizovateľné cenné papiere a podiely (063A) - /096A/	24	1 2 5 8 1			
4.	Pôžičky prepojeným účtovným jednotkám (066A) - /096A/	25				
5.	Pôžičky v rámci podielovej účasti okrem prepojeným účtovným jednotkám (066A) - /096A/	26				
6.	Ostatné pôžičky (067A) - /096A/	27			1 4 8 9 5 5	
7.	Dlhové cenné papiere a ostatný dlhodobý finančný majetok (065A, 069A,06XA) - /096A/	28				



Označenie a	STRANA AKTÍV b	Číslo riadku c	Bežné účtovné obdobie		Bezprostredne predchádzajúce účtovné obdobie
			1	2	3
			Brutto - časť 1 Korekcia - časť 2	Netto	Netto
8.	Pôžičky a ostatný dlhodobý finančný majetok so zostatkovou dobou splatnosti najviac jeden rok (066A, 067A, 069A, 06XA) - /096A/	29	1 2 4 4 5 0	1 2 4 4 5 0	
9.	Účty v bankách s dobou viazanosti dlhšou ako jeden rok (22XA)	30			
10.	Obstarávaný dlhodobý finančný majetok (043) - /096A/	31			
11.	Poskytnuté preddavky na dlhodobý finančný majetok (053) - /095A/	32			
B.	Obežný majetok r. 34 + r. 41 + r. 53 + r. 66 + r. 71	33	4 4 7 7 9 2 5 0 1 4 9 7 8 2 9	4 3 2 8 1 4 2 1 4 3 5 0 9 4 3 7	
B.I.	Zásoby súčet (r. 35 až r. 40)	34	1 4 2 1 3 1 7 6 5 2 1 8 2 9	1 3 6 9 1 3 4 7 1 3 0 8 4 7 1 6	
B.I.1.	Materiál (112, 119, 11X) - /191, 19X/	35	6 4 5 6 6 0 9 5 2 1 2 1 3	5 9 3 5 3 9 6 7 1 4 9 1 6 8	
2.	Nedokončená výroba a polotovary vlastnej výroby (121, 122, 12X) - /192, 193, 19X/	36	1 1 4 2 7 7 8 6 1 6	1 1 4 2 1 6 2 9 8 3 5 5 2	
3.	Výrobky (123) - /194/	37	5 7 5 9 7 8 7	5 7 5 9 7 8 7 4 1 6 7 9 6 9	
4.	Zvieratá (124) - /195/	38			
5.	Tovar (132, 133, 13X, 139) - /196, 19X/	39	8 5 4 0 0 2	8 5 4 0 0 2 7 8 4 0 2 7	
6.	Poskytnuté preddavky na zásoby (314A) - /391A/	40			
B.II.	Dlhodobé pohľadávky súčet (r. 42 + r. 46 až r. 52)	41			
B.II.1.	Pohľadávky z obchodného styku súčet (r. 43 až r. 45)	42			



Označenie a	STRANA AKTÍV b	Číslo riadku c	Bežné účtovné obdobie		Bezprostredne predchádzajúce účtovné obdobie	
			1	Brutto - časť 1		Netto 2
				Korekcia - časť 2		Netto 3
1.a.	Pohľadávky z obchodného styku voči prepojeným účtovným jednotkám (311A, 312A, 313A, 314A, 315A, 31XA) - /391A/	43				
1.b.	Pohľadávky z obchodného styku v rámci podielovej účasti okrem pohľadávok voči prepojeným účtovným jednotkám (311A, 312A, 313A, 314A, 315A, 31XA) - /391A/	44				
1.c.	Ostatné pohľadávky z obchodného styku (311A, 312A, 313A, 314A, 315A, 31XA) - /391A/	45				
2.	Čistá hodnota zákazky (316A)	46				
3.	Ostatné pohľadávky voči prepojeným účtovným jednotkám (351A) - /391A/	47				
4.	Ostatné pohľadávky v rámci podielovej účasti okrem pohľadávok voči prepojeným účtovným jednotkám (351A) - /391A/	48				
5.	Pohľadávky voči spoločníkom, členom a združeniu (354A, 355A, 358A, 35XA) - /391A/	49				
6.	Pohľadávky z derivátových operácií (373A, 376A)	50				
7.	Iné pohľadávky (335A, 336A, 33XA, 371A, 374A, 375A, 378A) - /391A/	51				
8.	Odložená daňová pohľadávka (481A)	52				
B.III.	Krátkodobé pohľadávky súčet (r. 54 + r. 58 až r. 65)	53	2 5 3 1 9 5 8 0	2 4 3 4 3 5 8 0		
			9 7 6 0 0 0	2 6 5 0 6 5 3 9		
B.III.1.	Pohľadávky z obchodného styku súčet (r. 55 až r. 57)	54	2 5 3 0 3 5 5 0	2 4 3 2 7 5 5 0		
			9 7 6 0 0 0	2 6 4 8 7 8 3 4		
1.a.	Pohľadávky z obchodného styku voči prepojeným účtovným jednotkám (311A, 312A, 313A, 314A, 315A, 31XA) - /391A/	55	9 4 5 6 0 1 1	9 4 5 6 0 1 1		
				1 1 1 8 8 1 2 1		
1.b.	Pohľadávky z obchodného styku v rámci podielovej účasti okrem pohľadávok voči prepojeným účtovným jednotkám (311A, 312A, 313A, 314A, 315A, 31XA) - /391A/	56				



Označenie a	STRANA AKTÍV b	Číslo riadku c	Bežné účtovné obdobie		Bezprostredne predchádzajúce účtovné obdobie
			1	2	
			Brutto - časť 1	Netto	Netto
			Korekcia - časť 2		
1.c.	Ostatné pohľadávky z obchodného styku (311A, 312A, 313A, 314A, 315A, 31XA) - /391A/	57	1 5 8 4 7 5 3 9	1 4 8 7 1 5 3 9	
			9 7 6 0 0 0		1 5 2 9 9 7 1 3
2.	Čistá hodnota zákazky (316A)	58			
3.	Ostatné pohľadávky voči prepojeným účtovným jednotkám (351A) - /391A/	59			
4.	Ostatné pohľadávky v rámci podielovej účasti okrem pohľadávok voči prepojeným účtovným jednotkám (351A) - /391A/	60			
5.	Pohľadávky voči spoločníkom, členom a združeniu (354A, 355A, 358A, 35XA, 398A) - /391A/	61			
6.	Sociálne poistenie (336A) - /391A/	62			
7.	Daňové pohľadávky a dotácie (341, 342, 343, 345, 346, 347) - /391A/	63			2 3 2 5
8.	Pohľadávky z derivátových operácií (373A, 376A)	64			
9.	Iné pohľadávky (335A, 33XA, 371A, 374A, 375A, 378A) - /391A/	65	1 6 0 3 0	1 6 0 3 0	
					1 6 3 8 0
B.IV.	Krátkodobý finančný majetok súčet (r. 67 až r. 70)	66			
B.IV.1.	Krátkodobý finančný majetok v prepojených účtovných jednotkách (251A, 253A, 256A, 257A, 25XA) - /291A, 29XA/	67			
2.	Krátkodobý finančný majetok bez krátkodobého finančného majetku v prepojených účtovných jednotkách (251A, 253A, 256A, 257A, 25XA) - /291A, 29XA/	68			
3.	Vlastné akcie a vlastné obchodné podiely (252)	69			
4.	Obstarávaný krátkodobý finančný majetok (259, 314A) - /291A/	70			



Označenie a	STRANA AKTÍV b	Číslo riadku c	Bežné účtovné obdobie		Bezprostredne predchádzajúce účtovné obdobie
			1	2	3
			Brutto - časť 1 Korekcia - časť 2	Netto	Netto
B.V.	Finančné účty r. 72 + r. 73	71	5 2 4 6 4 9 4	5 2 4 6 4 9 4	3 9 1 8 1 8 2
B.V.1.	Peniaze (211, 213, 21X)	72	1 5 3 1 6 2	1 5 3 1 6 2	1 6 6 6 3 4
2.	Účty v bankách (221A, 22X, +/- 261)	73	5 0 9 3 3 3 2	5 0 9 3 3 3 2	3 7 5 1 5 4 8
C.	Časové rozlíšenie súčet (r. 75 až r. 78)	74	2 0 3 3 7 9	2 0 3 3 7 9	6 5 8 0 6
C.1.	Náklady budúcich období dlhodobé (381A, 382A)	75			
2.	Náklady budúcich období krátkodobé (381A, 382A)	76	2 0 3 3 7 9	2 0 3 3 7 9	6 5 8 0 6
3.	Príjmy budúcich období dlhodobé (385A)	77			
4.	Príjmy budúcich období krátkodobé (385A)	78			

Označenie a	STRANA PASÍV b	Číslo riadku c	Bežné účtovné obdobie 4	Bezprostredne predchádzajúce účtovné obdobie 5
	SPOLU VLASTNÉ IMANIE A ZÁVÄZKY r. 80 + r. 101 + r. 141	79	8 5 2 2 4 7 1 0	7 9 8 6 7 8 7 4
A.	Vlastné imanie r. 81 + r. 85 + r. 86 + r. 87 + r. 90 + r. 93 + r. 97 + r. 100	80	5 2 9 5 9 6 0 5	4 7 4 8 7 3 6 8
A.I.	Základné imanie súčet (r. 82 až r. 84)	81	9 1 3 6 6 4 2 2	1 0 6 3 6 6 4 2 2
A.I.1.	Základné imanie (411 alebo +/- 491)	82	1 0 6 3 6 6 4 2 2	1 0 6 3 6 6 4 2 2
2.	Zmena základného imania +/- 419	83	- 1 5 0 0 0 0 0 0	
3.	Pohľadávky za upísané vlastné imanie (/-/353)	84		
A.II.	Emisné ážio (412)	85		
A.III.	Ostatné kapitálové fondy (413)	86	3 6 7 4 8 9 1 9	3 6 7 4 8 9 1 9
A.IV.	Zákonné rezervné fondy r. 88 + r. 89	87	6 3 4 1 5 1 8	6 1 1 7 2 7 4
A.IV.1.	Zákonný rezervný fond a nedeliteľný fond (417A, 418, 421A, 422)	88	6 3 4 1 5 1 8	6 1 1 7 2 7 4
2.	Rezervný fond na vlastné akcie a vlastné podieľy (417A, 421A)	89		



Označenie a	STRANA PASÍV b	Číslo riadku c	Bežné účtovné obdobie 4	Bezprostredne predchádzajúce účtovné obdobie 5
A.V.	Ostatné fondy zo zisku r. 91 + r. 92	90		
A.V.1.	Štatutárne fondy (423, 42X)	91		
2.	Ostatné fondy (427, 42X)	92		
A.VI.	Oceňovacie rozdiely z precenenia súčet (r. 94 až r. 96)	93		
A.VI.1.	Oceňovacie rozdiely z precenenia majetku a záväzkov (+/- 414)	94		
2.	Oceňovacie rozdiely z kapitálových účastín (+/- 415)	95		
3.	Oceňovacie rozdiely z precenenia pri zlúčení, splnutí a rozdelení (+/- 416)	96		
A.VII.	Výsledok hospodárenia minulých rokov r. 98 + r. 99	97	- 8 7 0 3 9 4 9 2	- 1 0 6 2 3 0 1 3 3
A.VII.1.	Nerozdelený zisk minulých rokov (428)	98	6 3 3 7 4 9 5 3	5 9 1 8 4 3 1 2
2.	Neuhrazená strata minulých rokov (/-/429)	99	- 1 5 0 4 1 4 4 4 5	- 1 6 5 4 1 4 4 4 5
A.VIII.	Výsledok hospodárenia za účtovné obdobie po zdanení +/- r. 01 - (r. 81 + r. 85 + r. 86 + r. 87 + r. 90 + r. 93 + r. 97 + r. 101 + r. 141)	100	5 5 4 2 2 3 8	4 4 8 4 8 8 6
B.	Záväzky r. 102 + r. 118 + r. 121 + r. 122 + r. 136 + r. 139 + r. 140	101	2 9 9 0 3 4 6 9	2 9 8 8 2 7 4 7
B.I.	Dlhodobé záväzky súčet (r. 103 + r. 107 až r. 117)	102	5 8 8 3 3 5 8	3 0 3 9 9 5 3
B.I.1.	Dlhodobé záväzky z obchodného styku súčet (r. 104 až r. 106)	103		
1.a.	Záväzky z obchodného styku voči prepojeným účtovným jednotkám (321A, 475A, 476A)	104		
1.b.	Záväzky z obchodného styku v rámci podielovej účasti okrem záväzkov voči prepojeným účtovným jednotkám (321A, 475A, 476A)	105		
1.c.	Ostatné záväzky z obchodného styku (321A, 475A, 476A)	106		
2.	Čistá hodnota zákazky (316A)	107		
3.	Ostatné záväzky voči prepojeným účtovným jednotkám (471A, 47XA)	108		
4.	Ostatné záväzky v rámci podielovej účasti okrem záväzkov voči prepojeným účtovným jednotkám (471A, 47XA)	109		
5.	Ostatné dlhodobé záväzky (479A, 47XA)	110		
6.	Dlhodobé prijaté preddavky (475A)	111		
7.	Dlhodobé zmenky na úhradu (478A)	112		
8.	Vydané dlhopisy (473A/-/255A)	113		
9.	Záväzky zo sociálneho fondu (472)	114	2 9 5 0 6 8	2 2 4 0 8 5
10.	Iné dlhodobé záväzky (336A, 372A, 474A, 47XA)	115	3 2 1 2 3 0 9	6 0 9 2 6 6
11.	Dlhodobé záväzky z derivátových operácií (373A, 377A)	116		
12.	Odložený daňový záväzok (481A)	117	2 3 7 5 9 8 1	2 2 0 6 6 0 2



Označenie a	STRANA PASÍV b	Číslo riadku c	Bežné účtovné obdobie 4	Bezprostredne predchádzajúce účtovné obdobie 5
B.II.	Dlhodobé rezervy r. 119 + r. 120	118		
B.II.1.	Zákonné rezervy (451A)	119		
2.	Ostatné rezervy (459A, 45XA)	120		
B.III.	Dlhodobé bankové úvery (461A, 46XA)	121		
B.IV.	Krátkodobé záväzky súčet (r. 123 + r. 127 až r. 135)	122	2 0 3 7 5 5 1 4	2 3 6 9 1 5 4 6
B.IV.1.	Záväzky z obchodného styku súčet (r. 124 až r. 126)	123	1 6 0 4 4 5 2 7	1 8 8 1 9 1 3 2
1.a.	Záväzky z obchodného styku voči prepojeným účtovným jednotkám (321A, 322A, 324A, 325A, 326A, 32XA, 475A, 476A, 478A, 47XA)	124	3 7 7 6 3 1 4	4 2 9 4 5 2 0
1.b.	Záväzky z obchodného styku v rámci podielovej účasti okrem záväzkov voči prepojeným účtovným jednotkám (321A, 322A, 324A, 325A, 326A, 32XA, 475A, 476A, 478A, 47XA)	125		
1.c.	Ostatné záväzky z obchodného styku (321A, 322A, 324A, 325A, 326A, 32XA, 475A, 476A, 478A, 47XA)	126	1 2 2 6 8 2 1 3	1 4 5 2 4 6 1 2
2.	Čistá hodnota zákazky (316A)	127		
3.	Ostatné záväzky voči prepojeným účtovným jednotkám (361A, 36XA, 471A, 47XA)	128		
4.	Ostatné záväzky v rámci podielovej účasti okrem záväzkov voči prepojeným účtovným jednotkám (361A, 36XA, 471A, 47XA)	129		
5.	Záväzky voči spoločníkom a združeniu (364, 365, 366, 367, 368, 398A, 478A, 479A)	130		
6.	Záväzky voči zamestnancom (331, 333, 33X, 479A)	131	1 3 3 7 8 1 9	1 1 9 5 2 2 3
7.	Záväzky zo sociálneho poistenia (336A)	132	6 3 1 8 7 2	7 4 0 8 2 9
8.	Daňové záväzky a dotácie (341, 342, 343, 345, 346, 347, 34X)	133	1 5 5 6 3 6 3	2 4 1 1 8 3 6
9.	Záväzky z derivátových operácií (373A, 377A)	134		
10.	Iné záväzky (372A, 379A, 474A, 475A, 479A, 47XA)	135	8 0 4 9 3 3	5 2 4 5 2 6
B.V.	Krátkodobé rezervy r. 137 + r. 138	136	3 5 4 7 1 5 1	2 6 9 0 1 7 8
B.V.1.	Zákonné rezervy (323A, 451A)	137	9 8 8 2 7 3	8 8 8 9 4 2
2.	Ostatné rezervy (323A, 32X, 459A, 45XA)	138	2 5 5 8 8 7 8	1 8 0 1 2 3 6
B.VI.	Bežné bankové úvery (221A, 231, 232, 23X, 461A, 46XA)	139		2 5 1 8 9 6
B.VII.	Krátkodobé finančné výpomoci (241, 249, 24X, 473A, I-/255A)	140	9 7 4 4 6	2 0 9 1 7 4
C.	Časové rozlíšenie súčet (r. 142 až r. 145)	141	2 3 6 1 6 3 6	2 4 9 7 7 5 9
C.1.	Výdavky budúcich období dlhodobé (383A)	142		
2.	Výdavky budúcich období krátkodobé (383A)	143	1 5	3 4 6
3.	Výnosy budúcich období dlhodobé (384A)	144	2 2 3 2 0 0 0	2 3 6 1 6 2 1
4.	Výnosy budúcich období krátkodobé (384A)	145	1 2 9 6 2 1	1 3 5 7 9 2



Označenie a	Text b	Číslo riadku c	Skutočnosť	
			bežné účtovné obdobie 1	bezprostredne predchádzajúce účtovné obdobie 2
			*	Čistý obrat (časť účt. tr. 6 podľa zákona)
**	Výnosy z hospodárskej činnosti spolu súčet (r. 03 až r. 09)	02	1 9 2 3 8 5 7 6 3	1 7 3 2 5 4 7 4 6
I.	Tržby z predaja tovaru (604, 607)	03	4 3 9 1 3 0 5 8	4 0 3 7 5 0 2 1
II.	Tržby z predaja vlastných výrobkov (601)	04	1 4 1 2 1 2 3 9 4	1 2 8 3 4 5 6 8 1
III.	Tržby z predaja služieb (602, 606)	05	7 1 3 6 4 5	7 0 6 3 0 5
IV.	Zmeny stavu vnútroorganizačných zásob (+/-) (účtová skupina 61)	06	1 8 9 2 8 1 9	1 4 2 1 4 9 8
V.	Aktivácia (účtová skupina 62)	07	6 6 1 6 2 6	4 8 0 0 7 2
VI.	Tržby z predaja dlhodobého nehmotného majetku, dlhodobého hmotného majetku a materiálu (641, 642)	08	1 7 7 1 1 6 7	1 5 2 6 1 7 5
VII.	Ostatné výnosy z hospodárskej činnosti (644, 645, 646, 648, 655, 657)	09	2 2 2 1 0 5 4	3 9 9 9 9 4
**	Náklady na hospodársku činnosť spolu r. 11 + r. 12 + r. 13 + r.14 + r. 15 + r. 20 + r. 21 + r. 24 + r. 25 + r. 26	10	1 8 5 4 2 7 9 4 8	1 6 5 8 7 9 1 7 2
A.	Náklady vynaložené na obstaranie predaného tovaru (504, 507)	11	4 0 7 2 3 3 8 7	3 7 6 5 2 3 8 4
B.	Spotreba materiálu, energie a ostatných neskladovateľných dodávok (501, 502, 503)	12	1 0 1 3 4 1 9 7 5	8 5 8 0 1 5 5 3
C.	Opravné položky k zásobám (+/-) (505)	13		
D.	Služby (účtová skupina 51)	14	1 1 6 1 3 1 1 3	1 1 8 6 4 1 4 0
E.	Osobné náklady (r. 16 až r. 19)	15	2 5 0 8 5 5 1 6	2 4 0 8 0 4 8 8
E.1.	Mzdové náklady (521, 522)	16	1 8 0 3 2 3 4 6	1 7 4 5 6 0 7 0
2.	Odmeny členom orgánov spoločnosti a družstva (523)	17		
3.	Náklady na sociálne poistenie (524, 525, 526)	18	6 3 2 6 9 6 7	6 0 0 9 6 9 5
4.	Sociálne náklady (527, 528)	19	7 2 6 2 0 3	6 1 4 7 2 3
F.	Dane a poplatky (účtová skupina 53)	20	3 8 7 1 2 7	4 2 8 8 5 0
G.	Odpisy a opravné položky k dlhodobému nehmotnému majetku a dlhodobému hmotnému majetku (r. 22 + r. 23)	21	3 9 5 6 8 7 2	3 7 9 7 7 4 2
G.1.	Odpisy dlhodobého nehmotného majetku a dlhodobého hmotného majetku (551)	22	4 2 8 8 1 9 8	4 1 2 9 0 6 8
2.	Opravné položky k dlhodobému nehmotnému majetku a dlhodobému hmotnému majetku (+/-) (553)	23	- 3 3 1 3 2 6	- 3 3 1 3 2 6
H.	Zostatková cena predaného dlhodobého majetku a predaného materiálu (541, 542)	24	1 7 1 2 5 0 9	1 4 6 4 5 2 8
I.	Opravné položky k pohľadávkam (+/-) (547)	25	- 2 3 2 4 9 1	- 3 6 4 9 2
J.	Ostatné náklady na hospodársku činnosť (543, 544, 545, 546, 548, 549, 555, 557)	26	8 3 9 9 4 0	8 2 5 9 7 9
***	Výsledok hospodárenia z hospodárskej činnosti (+/-) (r. 02 - r. 10)	27	6 9 5 7 8 1 5	7 3 7 5 5 7 4



Označenie a	Text b	Číslo riadku c	Skutočnosť	
			bežné účtovné obdobie 1	bezprostredne predchádzajúce účtovné obdobie 2
			*	Pridaná hodnota (r. 03 + r. 04 + r. 05 + r. 06 + r. 07) - (r. 11 + r. 12 + r. 13 + r. 14)
**	Výnosy z finančnej činnosti spolu r. 30 + r. 31 + r. 35 + r. 39 + r. 42 + r. 43 + r. 44	29	1 4 3 8 2 1 4	1 9 3 9 0 1 1
VIII.	Tržby z predaja cenných papierov a podielov (661)	30		
IX.	Výnosy z dlhodobého finančného majetku súčet (r. 32 až r. 34)	31		
IX.1.	Výnosy z cenných papierov a podielov od prepojených účtovných jednotiek (665A)	32		
2.	Výnosy z cenných papierov a podielov v podielovej účasti okrem výnosov prepojených účtovných jednotiek (665A)	33		
3.	Ostatné výnosy z cenných papierov a podielov (665A)	34		
X.	Výnosy z krátkodobého finančného majetku súčet (r. 36 až r. 38)	35		
X.1.	Výnosy z krátkodobého finančného majetku od prepojených účtovných jednotiek (666A)	36		
2.	Výnosy z krátkodobého finančného majetku v podielovej účasti okrem výnosov prepojených účtovných jednotiek (666A)	37		
3.	Ostatné výnosy z krátkodobého finančného majetku (666A)	38		
XI.	Výnosové úroky (r. 40 + r. 41)	39	4 9 9 5 1	3 1 8 9 7
XI.1.	Výnosové úroky od prepojených účtovných jednotiek (662A)	40		
2.	Ostatné výnosové úroky (662A)	41	4 9 9 5 1	3 1 8 9 7
XII.	Kurzové zisky (663)	42	1 3 8 8 2 6 3	1 9 0 7 1 1 4
XIII.	Výnosy z precenenia cenných papierov a výnosy z derivátových operácií (664, 667)	43		
XIV.	Ostatné výnosy z finančnej činnosti (668)	44		
**	Náklady na finančnú činnosť spolu r. 46 + r. 47 + r. 48 + r. 49 + r. 52 + r. 53 + r. 54	45	1 0 2 8 1 7 3	3 3 4 9 1 6 8
K.	Predané cenné papiere a podiely (561)	46		
L.	Náklady na krátkodobý finančný majetok (566)	47		
M.	Opravné položky k finančnému majetku (+/-) (565)	48	- 5 0 4 1 5 2	5 0 4 1 5 2
N.	Nákladové úroky (r. 50 + r. 51)	49	8 6 6 4 4	8 1 6 5 0
N.1.	Nákladové úroky pre prepojené účtovné jednotky (562A)	50		
2.	Ostatné nákladové úroky (562A)	51	8 6 6 4 4	8 1 6 5 0
O.	Kurzové straty (563)	52	1 2 4 7 1 0 6	2 5 6 1 9 1 3
P.	Náklady na precenenie cenných papierov a náklady na derivátové operácie (564, 567)	53		
Q.	Ostatné náklady na finančnú činnosť (568, 569)	54	1 9 8 5 7 5	2 0 1 4 5 3



Ozna- čenie a	Text b	Číslo riadku c	Skutočnosť	
			bežné účtovné obdobie 1	bezprostredne predchádzajúce účtovné obdobie 2
***	Výsledok hospodárenia z finančnej činnosti (+/-) (r. 29 - r. 45)	55	4 1 0 0 4 1	- 1 4 1 0 1 5 7
****	Výsledok hospodárenia za účtovné obdobie pred zdanením (+/-) (r. 27 + r. 55)	56	7 3 6 7 8 5 6	5 9 6 5 4 1 7
R.	Daň z príjmov (r. 58 + r. 59)	57	1 8 2 5 6 1 8	1 4 8 0 5 3 1
R.1.	Daň z príjmov splatná (591, 595)	58	1 6 5 6 2 3 9	1 4 7 0 7 6 8
2.	Daň z príjmov odložená (+/-) (592)	59	1 6 9 3 7 9	9 7 6 3
S.	Prevod podielov na výsledku hospodárenia spoločníkom (+/- 596)	60		
****	Výsledok hospodárenia za účtovné obdobie po zdanení (+/-) (r. 56 - r. 57 - r. 60)	61	5 5 4 2 2 3 8	4 4 8 4 8 8 6

Poznámka:

V poznámkach sa uvádzajú informácie ustanovené opatrením o obsahu poznámok k individuálnej účtovnej závierke, pre ktoré má účtovná jednotka obsahovú náplň. Všetky údaje a informácie uvedené v týchto poznámkach vychádzajú z účtovníctva a nadväzujú na individuálne účtovné výkazy. Hodnotové údaje sú uvedené v celých eurách (pokiaľ nie je uvedené inak).

I. VŠEOBECNÉ INFORMÁCIE

1. Základné údaje o spoločnosti

Obchodné meno a sídlo	MECOM GROUP s.r.o. Poľná 4, 066 01 Humenné
Dátum založenia	28. júla 1995
Dátum vzniku (podľa obchodného registra)	18. októbra 1996, Okresný súd Prešov, oddiel Sro, vložka 3357/P
Hospodárska činnosť	<ul style="list-style-type: none"> • živočíšna výroba, • rastlinná výroba, • podnikanie v oblasti poľnohospodárskej výroby – spracovanie poľnohospodárskych produktov, • maloobchod a veľkoobchod s poľnohospodárskymi produktmi, zvieratami, surovými kožami, • sprostredkovanie obchodu a služieb, • reklamné služby, • lov, odchyt zveri a odchov zveriny vrátane súvisiacich služieb, • poradenská činnosť pri spracovaní projektov pre štrukturálne nástroje Európskej únie v rozsahu voľných živností, • spracovanie projektov pre štrukturálne nástroje Európskej únie v rozsahu voľných živností, • technicko – organizačná pomoc pri realizácii projektov pre štrukturálne nástroje Európskej únie v rozsahu voľných živností, • podnikateľské poradenstvo v rozsahu voľných živností, • marketing a manažment, • činnosť organizačných, ekonomických a účtovných poradcov, • spracovanie dát, • kancelárske a sekretárske služby vrátane kopírovacích a rozmnožovacích služieb, • administratívne, organizačné a technické práce súvisiace s vyhľadávaním, triedením, spracovaním a zoraďovaním informácií, • sprostredkovanie výroby a dopravy v rozsahu voľných živností, • kúpa tovaru na účely jeho predaja konečnému spotrebiteľovi (maloobchod) v rozsahu voľných živností, • kúpa tovaru na účely jeho predaja iným prevádzkovateľom živností (veľkoobchod) v rozsahu voľných živností.

2. Zamestnanci

Názov položky	2023	2022
Priemerný prepočítaný počet zamestnancov	1 114	1 170
Stav zamestnancov ku dňu, ku ktorému sa zostavuje účtovná závierka	1 089	1 172
z toho: vedúci zamestnanci	42	41

3. Neobmedzené ručenie

MECOM GROUP s.r.o. (ďalej len „spoločnosť“) nie je neobmedzeným ručiteľom v žiadnej inej spoločnosti.

4. Právny dôvod zostavenia účtovnej závierky

Táto účtovná závierka je riadna individuálna účtovná závierka spoločnosti MECOM GROUP s.r.o. a bola zostavená za účtovné obdobie od 1. januára do 31. decembra 2023 podľa slovenských právnych predpisov, a to zákona o účtovníctve a postupov účtovania pre podnikateľov.

Účtovná závierka je zostavená na všeobecné použitie. Informácie v nej uvedené nie je možné použiť na účely akéhokoľvek špecifického používateľa ani na posúdenie jednotlivých transakcií. Používatelia účtovnej závierky by sa pri rozhodovaní nemali spoliehať na túto účtovnú závierku ako jediný zdroj informácií.

5. Schválenie účtovnej závierky za rok 2022

Účtovná závierka za rok 2022 bola schválená na Valnom zhromaždení konanom dňa 31.10.2023

6. Konsolidovaná účtovná závierka

Spoločnosť MECOM GROUP s.r.o., má rozhodujúci vplyv a je materskou spoločnosťou so 100-percentným podielom v spoločnosti Kaiser food Kft, so sídlom v Szolnoku, Vágóhid út 60, Maďarsko. Tiež je materskou spoločnosťou s 99 – percentným podielom v spoločnosti Schneider Food, s.r.o., so sídlom v Prahe, Na strži 1702/65.

Za účtovné obdobie od 1. januára do 31. decembra 2023 spoločnosť zostavila riadnu konsolidovanú účtovnú závierku v zmysle zákona 431/2002 Z. z. o účtovníctve v znení neskorších predpisov podľa Medzinárodných standardov pre finančné výkazníctvo (IFRS) tak, ako boli schválené Európskou úniou (EÚ). Táto konsolidovaná účtovná závierka je dostupná v sídle spoločnosti.

Spoločnosť MECOM GROUP s.r.o. je dcérskou spoločnosťou spoločnosti SMITHFIELD FOODS GROUP LIMITED, Norfolk Tower, Surrey Street 48-52, Norwich, Norfolk NR1 3PA, Spojené kráľovstvo Veľkej Británie a Severného Írska, ktorá má 99-percentný podiel na jej základnom imaní.

Materská spoločnosť SMITHFIELD FOODS GROUP LIMITED je dcérskou spoločnosťou spoločnosti SFDS Global Holdings B.V. so sídlom Naritaweg 165, 1043 BW Amsterdam, Holandsko. Spoločnosť WH Group Limited so sídlom 76/F International Commerce Centre, 1 Austin Road West, Kowloon, Hong Kong je konsolidujúca účtovná jednotka, ktorá zostavuje konsolidovanú účtovnú závierku za všetky skupiny podnikov konsolidovaného celku. Konsolidovaná účtovná závierka je k dispozícii v spoločnosti WH Group Limited.

II. POUŽITÉ ÚČTOVNÉ ZÁSADY A ÚČTOVNÉ METÓDY

1. Spoločnosť uplatňuje účtovné princípy a postupy účtovania v súlade so zákonom o účtovníctve a s postupmi účtovania pre podnikateľov, ktoré platia v Slovenskej republike. Účtovníctvo sa vedie v peňažných jednotkách slovenskej meny, t. j. v eurách.

2. Účtovná závierka za rok 2023 bola spracovaná za predpokladu nepretržitého pokračovania činnosti.

Predpoklad nepretržitého pokračovania v činnosti závisí od úspešnosti realizácie podnikateľského plánu vedením spoločnosti a od nepretržitej finančnej podpory zo strany materskej spoločnosti. Vedenie spoločnosti vypracovalo podnikateľský plán, podľa ktorého sa predpokladá zlepšenie výsledku hospodárenia a peňažných tokov z titulu pokračovania v aktivitách začatých v minulých účtovných obdobiach:

- Optimalizácie výroby a využitie výrobných priestorov.
- Zmeny cenovej politiky.
- Marketingových aktivít na podporu vlastnej značky.

Podľa schváleného podnikateľského plánu vedenie spoločnosti je presvedčené, že budúce peňažné toky sú dostatočné na návratnosť dlhodobého majetku, ktorý je vykazovaný v súvahe v celkovej netto hodnote 41 739 910 EUR.

3. Účtovníctvo sa vedie na základe dodržania časovej a vecnej súvislosti nákladov a výnosov. Za základ sa berú všetky náklady a výnosy, ktoré sa vzťahujú na účtovné obdobie bez ohľadu na dátum ich platenia.

4. Pri oceňovaní majetku a záväzkov sa uplatňuje zásada opatrnosti, t. j. berú sa za základ všetky riziká, straty a zníženia hodnoty, ktoré sa týkajú majetku a záväzkov a ktoré sú známe ku dňu, ku ktorému sa zostavuje účtovná závierka.

5. Moment zaúčtovania výnosov – výnosy sa účtujú pri splnení dodacích podmienok, nakoľko v tomto okamihu prechádzajú na odberateľa významné riziká a vlastnícke práva.

6. Dlhodobé a krátkodobé pohľadávky, záväzky, úvery a pôžičky – pohľadávky a záväzky sa v súvahe vykazujú ako dlhodobé alebo krátkodobé podľa zostatkovej doby splatnosti ku dňu, ku ktorému sa

zostavuje účtovná závierka. Časť dlhodobej pohľadávky a časť dlhodobého záväzku, ktorých splatnosť nie je dlhšia ako jeden rok odo dňa, ku ktorému sa zostavuje účtovná závierka, sa vykazujú v súvahe ako krátkodobá pohľadávka alebo krátkodobý záväzok.

7. Použitie odhadov – zostavenie účtovnej závierky si vyžaduje, aby vedenie spoločnosti vypracovalo odhady a predpoklady, ktoré majú vplyv na vykazované sumy aktív a pasív, uvedenie možných budúcich aktív a pasív k dátumu, ku ktorému sa zostavuje účtovná závierka, ako aj na vykazovanú výšku výnosov a nákladov počas roka. Skutočné výsledky sa môžu od takýchto odhadov líšiť.
8. Vykázané dane – slovenské daňové právo je relatívne mladé s nedostatkom existujúcich precedensov a podlieha neustálym novelizáciám. Nakoľko existujú rôzne interpretácie daňových zákonov a predpisov pri uplatňovaní v rôznych typoch transakcií, sumy vykázané v účtovnej závierke sa môžu neskôr zmeniť podľa konečného stanoviska daňových úradov.
9. Spôsob ocenenia jednotlivých zložiek majetku a záväzkov – prvé ocenenie

Pri obstaraní majetku sa uplatňuje princíp obstarávacích cien (t. j. historických cien). Ocenenie jednotlivých položiek majetku a záväzkov je takéto:

- a) Dlhodobý nehmotný a dlhodobý hmotný majetok
Dlhodobý nehmotný majetok obstarávaný kúpou spoločnosť oceňuje obstarávacími cenami. Súčasťou nákladov na obstaranie sú aj úroky z investičných úverov do doby zaradenia majetku do užívania.

Dlhodobý hmotný majetok nakupovaný sa oceňuje obstarávacou cenou, ktorá zahŕňa cenu obstarania a náklady súvisiace s obstaraním (clo, colné poplatky, prepravné, montáž, poistné, daň z pridanej hodnoty pri osobných automobiloch a pod.). Súčasťou obstarávacej ceny sú aj úroky z cudzích zdrojov, ktoré vznikli do momentu uvedenia dlhodobého hmotného majetku do používania.

Dlhodobý nehmotný a hmotný majetok vytvorený vlastnou činnosťou spoločnosť sa oceňuje na úrovni vlastných nákladov.

Majetok obstarávaný iným spôsobom, napr. získaný bezodplatným nadobudnutím, majetok novozistený pri inventarizácii, je oceňovaný reprodukčnou obstarávacou cenou.

Ku dňu zostavenia účtovnej závierky sa prípadné zníženie hodnoty dlhodobého majetku vyjadruje tvorbou opravných položiek.

Vo vykazovanom období spoločnosť obstarala dlhodobý majetok výlučne kúpou.

- b) Majetok obstaraný v rámci finančného prenájmu
Majetok obstaraný v rámci finančného prenájmu sa účtuje do majetku vo výške svojej reálnej hodnoty ku dňu obstarania (celková suma dohodnutých platieb znížená o nerealizované finančné náklady). Súvisiaci záväzok voči prenajímateľovi je v súvahe vykázaný v *Ostatných dlhodobých záväzkoch* a krátkodobá časť v *Ostatných krátkodobých záväzkoch*. Nerealizované finančné náklady, ktoré predstavujú rozdiel medzi celkovou sumou dohodnutých platieb a reálnou hodnotou obstaraného majetku, sa účtujú vo výkaze ziskov a strát počas doby trvania prenájmu použitím metódy efektívnej úrokovej miery. Náklady súvisiace s obstaraním predmetu finančného prenájmu zvyšujú jeho ocenenie.
- c) Dlhodobý finančný majetok
Dlhodobý finančný majetok sa oceňuje obstarávacou cenou. Obstarávacia cena predstavuje cenu, za ktorú sa majetok obstaral, a náklady súvisiace s jeho obstaraním (poplatky a provízie maklérom, poradcom, burzám).

Ku dňu zostavenia účtovnej závierky sa prípadné zníženie hodnoty dlhodobého finančného majetku vyjadruje tvorbou opravných položiek.

- d) Zásoby
Zásoby nakupované sa oceňujú obstarávacou cenou, ktorá zahŕňa cenu obstarania a náklady súvisiace s obstaraním (clo, prepravné provízie, skontá, rabaty, bonusy a pod.). Úroky z cudzích zdrojov nie sú súčasťou obstarávacej ceny. Vnútro podnikové služby súvisiace s obstaraním zásob spoločnosť vykonáva v minimálnom rozsahu a tieto neaktivuje. Nakupované zásoby sú prijímané na sklad v obstarávacej cene, t.j. v cene obstarania a nákladov súvisiacich s obstaraním, s výnimkou nákladov, ktoré sú zo strany dodávateľov vyúčtované po dátume príjmu zásob na sklad. Tieto sú

sledované na samostatnom analytickom účte a priamo úmerne k vyskladneným zásobám sú zúčtované do nákladov.

Nakupované zásoby rovnakého druhu sú na sklade evidované v ocenení cenou zistenou váženým aritmetickým priemerom z obstarávacích cien, ktorý sa počíta po každom novom prijíme.

Zásoby obstarané bezplatne, nájdené prebytky zásob sa ocenia podľa odborného odhadu ich úžitkovej hodnoty.

Zásoby vlastnej výroby (polotovary a výrobky) sa oceňujú na úrovni vlastných nákladov výroby.

V prípade, že je ocenenie zásob v účtovníctve vyššie ako je ich čistá realizačná hodnota, zásoby sa ocenia touto nižšou cenou.

e) **Pohľadávky**

Pohľadávky sa pri ich vzniku oceňujú ich nominálnou hodnotou, postúpené pohľadávky a pohľadávky nadobudnuté vkladom do základného imania sa oceňujú obstarávacou cenou, vrátane nákladov súvisiacich s obstaraním. Toto ocenenie sa znižuje o pochybné a nevymožiteľné pohľadávky.

f) **Peňažné prostriedky a ceniny**

Peňažné prostriedky a ceniny sa oceňujú ich menovitou hodnotou. Zníženie ich hodnoty sa vyjadruje opravňujúcou položkou.

g) **Náklady budúcich období a príjmy budúcich období**

Náklady budúcich období a príjmy budúcich období sa vykazujú vo výške, ktorá je potrebná na dodržanie zásady vecnej a časovej súvislosti s účtovným obdobím.

h) **Rezervy**

Rezervy sú záväzky s neurčitým časovým vymedzením alebo výškou, ktoré sa tvoria na krytie známych rizík alebo strát z podnikania. Oceňujú sa v očakávanej výške záväzku.

i) **Záväzky**

Záväzky pri ich vzniku sa oceňujú menovitou hodnotou. Záväzky pri ich prevzatí sa oceňujú obstarávacou cenou. Ak sa pri inventarizácii zistí, že suma záväzkov je iná ako ich výška v účtovníctve, uvedú sa záväzky v účtovníctve a v účtovnej závierke v tomto zistenom ocenení.

j) **Výdavky budúcich období a výnosy budúcich období**

Výdavky budúcich období a výnosy budúcich období sa vykazujú vo výške, ktorá je potrebná na dodržanie zásady vecnej a časovej súvislosti s účtovným obdobím.

k) **Splatné a odložené dane**

Splatná daň z príjmov sa vypočítava zo základu dane, pričom pri jeho stanovení sa účtovná jednotka riadi platným zákonom o dani z príjmov.

Odložené dane (odložená daňová pohľadávka a odložený daňový záväzok) sa vzťahujú na:

- dočasné rozdiely medzi účtovnou hodnotou majetku a účtovnou hodnotou záväzkov vykázanou v súvahe a ich daňovou základňou,
- možnosť umorovania straty.

Odložená daň predstavuje hodnotu vypočítanú ako súčin sumy dočasných rozdielov a platnej sadzby dane pre nasledujúce obdobie.

l) **Cudzia mena**

Majetok a záväzky vyjadrené v cudzej mene sa prepočítavajú na eurá referenčným výmenným kurzom určeným a vyhláseným Európskou centrálnou bankou (ECB) alebo Národnou bankou Slovenska (NBS) v deň predchádzajúci dňu uskutočnenia účtovného prípadu a v účtovnej závierke platným ku dňu, ku ktorému sa zostavuje. Kurzové rozdiely sa účtujú s vplyvom na výsledok hospodárenia.

m) **Výnosy**

Tržby za vlastné výkony a tovar neobsahujú daň z pridanej hodnoty. Sú znížené o zľavy a zrážky (rabaty, bonusy, skontá, dobropisy a pod.) bez ohľadu na to, či zákazník mal vopred na zľavu nárok, alebo či ide o dodatočne uznanú zľavu.

n) Dotácie

Dotácie poskytnuté na obstaranie dlhodobého majetku sa účtujú ako výnosy budúcich období a rozpúšťajú sa do výnosov v časovej a vecnej súvislosti so zaúčtovaním odpisov z dlhodobého hmotného majetku, na obstaranie ktorého bola dotácia poskytnutá, od doby zaradenia tohto majetku do užívania. Uvedením do užívania sa rozumie aj vydanie povolenia na predčasné užívanie stavby alebo rozhodnutia o dočasnom užívaní stavby na skúšobnú prevádzku.

10. Spôsob ocenenia jednotlivých zložiek majetku a záväzkov – nasledujúce ocenenie

a) Predpokladané riziká, straty a zníženia hodnoty, ktoré sa týkajú majetku a záväzkov, sa vyjadrujú prostredníctvom rezerv, opravných položiek a odpisov.

- Rezervy – účtujú sa v očakávanej výške záväzku. Spoločnosť vytvára rezervu na mzdy za nevyčerpanú dovolenku vrátane sociálneho zabezpečenia, rezervu na audit, rezervu na znalecký posudok, rezervu na odmeny, rezervu za nájom a rezervu na vyplatenie odmien zo zisku. Ku dňu, ku ktorému sa zostavuje účtovná závierka, sa posudzuje ich výška a odôvodnenosť.
- Opravné položky – sa tvoria na základe opatrnosti pri prechodnom znížení hodnoty majetku, ak je opodstatnené predpokladať, že nastalo zníženie hodnoty majetku oproti jeho oceneniu v účtovníctve, a to:
 - k zásobám materiálu, polotovarov vlastnej výroby, tovaru a hotových výrobkov,
 - k dlhodobému hmotnému, nehmotnému a finančnému majetku,
 - k obstaraniu dlhodobého hmotného a nehmotného majetku,
 - k pohľadávkam po lehote splatnosti nad 360 dní 100 %, nad 180 dní 75 %, nad 120 dní 50 % a nad 60 dní 25 %,
 - k preddavkom zaplateným exekútorovi vo výške 100 %,
 - k finančným investíciám na základe individuálneho posúdenia hodnoty investície.
- Plán odpisov

Dlhodobý hmotný a nehmotný majetok sa odpisuje na základe zostaveného odpisového plánu pri zohľadnení predpokladanej doby používania. Odpisovať sa začína počnúc mesiacom zaradenia majetku do používania. Spoločnosť aplikuje v dominantnej miere metódu rovnomerných odpisov, vo vybraných prípadoch je použitá metóda zrýchleného odpisovania.

Priemerné životnosti podľa plánu odpisov sú:

Druh majetku	Životnosť	Ročná odpisová sadzba
Budovy a stavby	20 - 30 rokov	5 – 3,3%
Stroje a zariadenia	2 - 15 rokov	50 – 6,66 %
Dopravné prostriedky	4 - 8 rokov	25 – 12,5 %
Inventár	2 – 6 rokov	50 – 16,66 %
Softvér	2 - 10 rokov	50 - 10 %
Oceniteľné práva	podľa odhadu použiteľnosti	-

Daňové odpisy sa uplatňujú v zmysle § 25 – 29 zákona č. 595/2003 Z.z. o dani z príjmov.

11. Prepočet údajov v cudzích menách na slovenskú menu

Majetok a záväzky vyjadrené v cudzej mene sa prepočítavajú na eurá referenčným výmenným kurzom určeným a vyhláseným Európskou centrálnou bankou (ECB) alebo Národnou bankou Slovenska (NBS) v deň predchádzajúci dňu uskutočnenia účtovného prípadu a v deň, ku ktorému sa zostavuje účtovná závierka. Prijaté a poskytnuté preddavky v cudzej mene sa ku dňu, ku ktorému sa zostavuje účtovná závierka, neprepočítavajú. Pri kúpe a predaji cudzej meny za menu euro a pri prevode peňažných prostriedkov z účtu zriadeného v cudzej mene na účet zriadený v eurách a z účtu zriadeného v eurách na účet zriadený v cudzej mene sa použil kurz, za ktorý boli tieto hodnoty nakúpené alebo predané. Ak sa predaj alebo kúpa cudzej meny uskutoční za iný kurz ako ponúka komerčná banka v kurzovom lístku, použije sa kurz, ktorý komerčná banka v deň vysporiadania obchodu ponúka v kurzovom lístku. Ak sa kúpa alebo predaj neuskutočňuje s komerčnou bankou, použije sa referenčný výmenný kurz určený a vyhlásený ECB alebo NBS v deň predchádzajúci dňu vysporiadania obchodu.

12. Zmeny účtovných zásad a účtovných metód

V roku 2023 nedošlo k žiadnym zmenám účtovných zásad a metód.

13. Oprava významných chýb minulých účtovných období

Spoločnosť neúčtovala o žiadnych významných opravách chýb minulých účtovných období.

Poznámky Úč POD 3 - 01

DIČ 2 0 2 0 5 1 1 7 1 3

IČO 3 1 7 3 5 1 5 1

MECOM GROUP s.r.o.

III. ÚDAJE VYKÁZANÉ NA STRANE AKTÍV SÚVAHY

1. Dlhodobý nehmotný a hmotný majetok

1.1. Pohyby na účtoch dlhodobého nehmotného majetku, oprávok, opravných položiek a zostatkovej hodnoty

31. december 2023

	Aktivované náklady na vývoj	Softvér	Oceniiteľné práva		Goodwill	Ostatný dlhodobý nehmotný majetok	Obstarávaný dlhodobý nehmotný majetok	Poskytnuté preddavky	Celkom
Prvotné ocenenie									
K 1. januáru 2023	-	1 278 961	3 329 981		-	-	-	-	4 608 942
Prírastky	-	25 150			-	-	-	-	25 150
Úbytky	-	-			-	-	-	-	
Presuny	-	-			-	-	-	-	
K 31. decembru 2023	-	1 304 111	3 329 981		-	-	-	-	4 634 092
Oprávky									
K 1. januáru 2023	-	1 173 011	2 584 499		-	-	-	-	3 757 510
Prírastky	-	21 694	331 326		-	-	-	-	353 020
Úbytky	-	-			-	-	-	-	
Presuny	-	-			-	-	-	-	
K 31. decembru 2023	-	1 194 705	2 915 825		-	-	-	-	4 110 530
Opravná položka									
K 1. januáru 2023	-	-	745 482		-	-	-	-	745 482
Prírastky	-	-			-	-	-	-	
Úbytky	-	-	(331 326)		-	-	-	-	(331 326)
Presuny	-	-			-	-	-	-	
K 31. decembru 2023	-	-	414 156		-	-	-	-	414 156
Zostatková hodnota									
K 1. januáru 2023	-	105 950			-	-	-	-	105 950
K 31. decembru 2023	-	109 406			-	-	-	-	109 406

V roku 2023 najväčšiu časť investícií do nehmotného majetku predstavovalo technické zhodnotenie programu ESO - SW Enterprise solution a to v hodnote 24 652 €. V roku 2023 spoločnosť MECOM GROUP s.r.o. nevyradzovala žiaden nehmotný majetok.

Poznámky Úč POD 3 - 01

MECOM GROUP s.r.o.

DIČ 2 0 2 0 5 1 1 7 1 3

IČO 3 1 7 3 5 1 5 1

31. december 2022

	<i>Aktivované náklady na vývoj</i>	<i>Softvér</i>	<i>Oceniteľné práva</i>	<i>Goodwill</i>	<i>Ostatný dlhodobý nehmotný majetok</i>	<i>Obstarávaný dlhodobý nehmotný majetok</i>	<i>Poskytnuté preddavky</i>	<i>Celkom</i>
Prvotné ocenenie								
K 1. januáru 2022	-	1 239 827	3 329 981	-	-	34 133	-	4 603 941
Prírastky	-	5 001	-	-	-	-	-	5 001
Úbytky	-	-	-	-	-	-	-	-
Presuny	-	34 133	-	-	-	(34 133)	-	-
K 31. decembru 2022	-	1 278 961	3 329 981	-	-	-	-	4 608 942
Oprávky								
K 1. januáru 2022	-	1 158 542	2 253 173	-	-	-	-	3 411 715
Prírastky	-	14 469	331 326	-	-	-	-	345 795
Úbytky	-	-	-	-	-	-	-	-
Presuny	-	-	-	-	-	-	-	-
K 31. decembru 2022	-	1 173 011	2 584 499	-	-	-	-	3 757 510
Opravná položka								
K 1. januáru 2022	-	-	1 076 808	-	-	-	-	1 076 808
Prírastky	-	-	-	-	-	-	-	-
Úbytky	-	-	(331 326)	-	-	-	-	(331 326)
Presuny	-	-	-	-	-	-	-	-
K 31. decembru 2022	-	-	745 482	-	-	-	-	745 482
Zostatková hodnota								
K 1. januáru 2022	-	81 285	-	-	-	34 133	-	115 418
K 31. decembru 2022	-	105 950	-	-	-	-	-	105 950

V roku 2022 najväčšiu časť investícií do nehmotného majetku predstavovalo obstaranie dvoch nových softwarov – Security Management software v hodnote 16 200 EUR a Check points software v hodnote 17 933 EUR. V roku 2022 spoločnosť nevyradzovala žiaden nehmotný majetok.

Poznámky Úč POD 3 - 01

DIČ 2 0 2 0 5 1 1 7 1 3

IČO 3 1 7 3 5 1 5 1

MECOM GROUP s.r.o.

1.2. Pohyby na účtoch dlhodobého hmotného majetku, oprávok, opravných položiek a zostatkovej hodnoty

31. december 2023

	Pozemky	Stavby	Samostatné hnuteľné veci a súbory hnuteľných vecí	Pestovateľské celky trvalých porastov	Základné stádo a ťažné zvieratá	Ostatný dlhodobý hmotný majetok	Obstarávaný dlhodobý hmotný majetok	Poskytnuté preddavky	Celkom
Prvotné ocenenie									
K 1. januáru 2023	1 830 195	35 786 915	59 015 361			7 458	495 507	361 840	97 497 276
Prírastky		393 394	5 118 402				878 423	3 330 015	9 720 234
Úbytky			(1 044 038)						(1 044 038)
Presuny		280 364	477 867				(396 391)	(361 840)	
K 31. decembru 2023	1 830 195	36 460 673	63 567 592			7 458	977 539	3 330 015	106 173 472
Oprávky									
K 1. januáru 2023		12 346 669	49 623 104						61 969 773
Prírastky		1 017 922	2 917 256						3 935 178
Úbytky			(727 310)						(727 310)
Presuny									
K 31. decembru 2023		13 364 591	51 813 050						65 177 641
Opravná položka									
K 1. januáru 2023		1 547 741	1 138 036						2 685 777
Prírastky									
Úbytky									
Presuny									
K 31. decembru 2023		1 547 741	1 138 036						2 685 777
Zostatková hodnota									
K 1. januáru 2023	1 830 195	21 892 505	8 254 221			7 458	495 507	361 840	32 841 726
K 31. decembru 2023	1 830 195	21 548 341	10 616 506			7 458	977 539	3 330 015	38 310 054

V roku 2023 spoločnosť vyradzovala majetok v celkovej výške 1 044 038 EUR, z toho predajom bol vyradený majetok v hodnote 1 001 965 €. Najväčšiu časť tvoril predaj nákladných a osobných vozidiel v sume 735 717 EUR a narážok v sume 198 775 EUR. V roku 2023 bola najväčšia časť investícií vynaložená na nákup nákladných a osobných vozidiel v sume 3 612 930 EUR, výrobné technológie s sume 362 379 EUR, vybudovanie nového parkoviska v hodnote 144 755 EUR a rekonštrukciu výrobných priestorov v sume 288 154 EUR.

Poznámky Úč POD 3 - 01

DIČ 2 0 2 0 5 1 1 7 1 3

IČO 3 1 7 3 5 1 5 1

MECOM GROUP s.r.o.

31. december 2022

	Pozemky	Stavby	Samostatné hnutel'né veci a súbory hnutel'ných vecí	Pestovateľské celky trvalých porastov	Základné stádo a ťažné zvieratá	Ostatný dlhodobý hmotný majetok	Obstarávaný dlhodobý hmotný majetok	Poskytnuté preddavky	Celkom
Prvotné ocenenie									
K 1. januáru 2022	1 830 195	35 240 547	57 366 336	-	-	7 458	33 198	160 700	94 638 434
Prírastky	-	481 368	2 194 730	-	-	-	495 507	292 540	3 464 143
Úbytky	-	-	(605 303)	-	-	-	-	-	(605 303)
Presuny	-	65 000	59 598	-	-	-	(33 198)	(91 400)	-
K 31. decembru 2022	1 830 195	35 786 915	59 015 361	-	-	7 458	495 507	361 840	97 497 276
Oprávky									
K 1. januáru 2022	-	11 375 415	47 269 087	-	-	-	-	-	58 644 502
Prírastky	-	971 254	2 812 020	-	-	-	-	-	3 783 273
Úbytky	-	-	(458 003)	-	-	-	-	-	(458 003)
Presuny	-	-	-	-	-	-	-	-	-
K 31. decembru 2022	-	12 346 669	49 623 104	-	-	-	-	-	61 969 773
Opravná položka									
K 1. januáru 2022	-	1 547 741	1 138 036	-	-	-	-	-	2 685 777
Prírastky	-	-	-	-	-	-	-	-	-
Úbytky	-	-	-	-	-	-	-	-	-
Presuny	-	-	-	-	-	-	-	-	-
K 31. decembru 2022	-	1 547 741	1 138 036	-	-	-	-	-	2 685 777
Zostatková hodnota									
K 1. januáru 2022	1 830 195	22 317 391	8 959 213	-	-	7 458	33 198	160 700	33 308 155
K 31. decembru 2022	1 830 195	21 892 506	8 254 221	-	-	7 458	495 507	361 840	32 841 726

V roku 2022 spoločnosť vyradzovala majetok v celkovej výške 605 303 EUR, z toho predajom bol vyradený majetok v hodnote 605 002 EUR. Najväčšiu časť tvoril predaj nákladných áut v sume 404 733 EUR a narážok v sume 198 193 EUR. V roku 2022 bola najväčšia časť investícií vynaložená na nákup výrobných technológií v sume 748 026 EUR, osobných a nákladných áut v hodnote 604 796 EUR a na rekonštrukciu výrobných priestorov v hodnote 546 367 EUR.

1.3. Záložné právo a obmedzenie disponovania s dlhodobým nehmotným a hmotným majetkom

Na majetok spoločnosti nie je zriadené záložné právo.

1.4. Poistenie majetku

Majetok spoločnosti je poistený v spoločnosti UNION. Celková suma poisteného majetku v hodnote 151 421 500 EUR je rozdelená nasledovne:

- Súbor stavieb vrátane stavebných súčastí v sume 54 000 tisíc EUR
- Súbor zásob v sume 8 809 tisíc EUR
- Náklady na investície do nehnuteľného majetku v sume 3 000 tisíc EUR
- Náklady na poškodenie zásob následkom živeľnej udalosti na nehnuteľnom a hnutel'nom majetku v sume 50 tisíc EUR
- Náklady na poškodenie zásob kvapalinou v chladiacom zariadení v sume 5 tisíc EUR
- Náklady na škody spôsobené výpadkom alebo vadou funkciou chladiacich, mraziacich, vykurovacích alebo klimatizačných systémov v sume 50 tisíc EUR
- Veci vnesené a odložené – veci zamestnancov, návštev a pod. v sume 15 tisíc EUR
- Pisomnosti, plány, výkresy, nosiče dát a záznamov v sume 10 tisíc EUR
- Peniaze a cennosti uzamknuté v pokladniach a trezoroch v sume 30 tisíc EUR
- Preprava peňazí a cennosti v sume 140 tisíc EUR
- Umelecké diela, veci zvláštnej kultúrnej a historickej hodnoty, vrátane exponátov na výstavách v sume 7,5 tisíc EUR
- Stroje, strojné zariadenia, elektronika, vybavenie kancelárie, drobný majetok, veci vedené v operatívnej evidencii, na účte spotreby materiálu a pod. v sume 85 300 tisíc EUR
- Súbor vonkajších osadených skiel na stavbách, sklenené dvere a steny vnútri stavieb v sume 5 tisíc EUR

Poznámky Úč POD 3 - 01

DIČ 2 0 2 0 5 1 1 7 1 3

IČO 3 1 7 3 5 1 5 1

MECOM GROUP s.r.o.

2. Dlhodobý finančný majetok

2.1. Pohyby na účtoch dlhodobého finančného majetku

31. december 2023

	<i>Podielové cenné papiere a podiely v prepojených účtovných jednotkách</i>	<i>Podielové cenné papiere a podiely s podielovou účasťou okrem podielov v prepojených účtovných jednotkách</i>	<i>Ostatné realizovateľné cenné papiere a podiely</i>	<i>Pôžičky prepojeným účtovným jednotkám</i>	<i>Pôžičky v rámci podielovej účasti okrem prepojeným účtovným jednotkám</i>	<i>Ostatné pôžičky</i>	<i>Dlhové cenné papiere a ostatný dlhodobý finančný majetok</i>	<i>Pôžičky a ostatný dlhodobý finančný majetok so zostatkovou dobou splatnosti najviac jeden rok</i>	<i>Účty v bankách s dobou viazanosti dlhšou ako jeden rok</i>	<i>Obstarávaný dlhodobý finančný majetok</i>	<i>Poskytnuté preddavky na dlhodobý finančný majetok</i>	<i>Celkom</i>
Prvotné ocenenie												
K 1. januára 2023	82 722 841	-	12 581	-	-	653 107	-	-	-	-	-	83 388 529
Prírastky	-	-	-	-	-	24 862	-	-	-	-	-	24 862
Úbytky	-	-	-	-	-	553 519	-	-	-	-	-	553 519
Presuny	-	-	-	-	-	-	-	-	-	-	-	-
K 31. decembru 2023	82 722 841	-	12 581	-	-	124 450	-	-	-	-	-	82 859 872
Opravná položka												
K 1. januára 2023	79 526 841	-	12 581	-	-	504 152	-	-	-	-	-	80 043 574
Prírastky	-	-	-	-	-	-	-	-	-	-	-	-
Úbytky	-	-	-	-	-	504 152	-	-	-	-	-	504 152
Presuny	-	-	-	-	-	-	-	-	-	-	-	-
K 31. decembru 2023	79 526 841	-	12 581	-	-	-	-	-	-	-	-	79 539 422
Účtovná hodnota												
K 1. januára 2023	3 196 000	-	-	-	-	-	-	-	-	-	-	3 196 000
K 31. decembru 2023	3 196 000	-	-	-	-	124 450	-	-	-	-	-	3 320 450

Poznámky Úč POD 3 - 01

DIČ 2 0 2 0 5 1 1 7 1 3

IČO 3 1 7 3 5 1 5 1

MECOM GROUP s.r.o.

31. december 2022

	<i>Podielové cenné papiere a podiely v prepojených účtovných jednotkách</i>	<i>Podielové cenné papiere a podiely s podielovou účasťou okrem podielov v prepojených účtovných jednotkách</i>	<i>Ostatné realizovateľné cenné papiere a podiely</i>	<i>Pôžičky prepojeným účtovným jednotkám</i>	<i>Pôžičky v rámci podielovej účasti okrem prepojeným účtovným jednotkám</i>	<i>Ostatné pôžičky</i>	<i>Dlhové cenné papiere a ostatný dlhodobý finančný majetok</i>	<i>Pôžičky a ostatný dlhodobý finančný majetok so zostatkovou dobou splatnosti najviac jeden rok</i>	<i>Účty v bankách s dobou viazanosti dlhšou ako jeden rok</i>	<i>Obstarávaný dlhodobý finančný majetok</i>	<i>Poskytnuté preddavky na dlhodobý finančný majetok</i>	<i>Celkom</i>
Prvotné ocenenie												
K 1. januáru 2022	82 722 841	-	12 581	-	-	-	-	-	-	-	-	82 735 421
Prírastky	-	-	-	-	-	653 107	-	-	-	-	-	653 107
Úbytky	-	-	-	-	-	-	-	-	-	-	-	-
Presuny	-	-	-	-	-	-	-	-	-	-	-	-
K 31. decembru 2022	82 722 841	-	12 581	-	-	653 107	-	-	-	-	-	83 388 529
Opravná položka												
K 1. januáru 2022	79 526 841	-	12 581	-	-	-	-	-	-	-	-	79 539 421
Prírastky	-	-	-	-	-	504 152	-	-	-	-	-	504 152
Úbytky	-	-	-	-	-	-	-	-	-	-	-	-
Presuny	-	-	-	-	-	-	-	-	-	-	-	-
K 31. decembru 2022	79 526 841	-	12 581	-	-	504 152	-	-	-	-	-	80 043 574
Účtovná hodnota												
K 1. januáru 2022	3 196 000	-	-	-	-	-	-	-	-	-	-	3 196 000
K 31. decembru 2022	3 196 000	-	-	-	-	148 955	-	-	-	-	-	3 344 955

Poznámky Úč POD 3 - 01

DIČ 2 0 2 0 5 1 1 7 1 3

IČO 3 1 7 3 5 1 5 1

MECOM GROUP s.r.o.

2.2. Štruktúra dlhodobého finančného majetku

Obchodné meno a sídlo spoločnosti	Podiel na ZI	Hlasovacie práva	Hodnota vlastného imania	Výsledok hospodárenia	Účtovná hodnota dlhodobého finančného majetku
	%	%			
Podielové cenné papiere a podiely v prepojených účtovných jednotkách					
<i>Kaiser food Kft. Vágóhid út. 60, 5000 Szolnok, Maďarsko</i>	100 %	100 %	6 445 765	309 126	3 196 000
<i>Schneider Food, s.r.o., Na strži 1702/65 Nusle, 140 00 Praha 4, Česká republika</i>	99 %	99 %	-535 858	196 093	-
Spolu					3 196 000

2.3. Realizovateľné cenné papiere a podiely k 31. decembru 2023

Obchodné meno a sídlo spoločnosti	Hodnota CP stav k 31. decembru 2023	Opravná položka v eurách	Reálna hodnota CP a obch. podielov
Agrozdav, a. s.	12 581	12 581	-
Celkom	12 581	12 581	-

2.4. Záložné právo a obmedzené disponovanie s dlhodobým finančným majetkom

Na dlhodobý finančný majetok spoločnosti nie je zriadené záložné právo.

3. Zásoby

3.1. Prehľad o opravných položkách podľa jednotlivých súvahových položiek

Položka	Stav k 1.1.2023	Tvorba	Zúčtovanie z dôvodu zániku opodstat- nenosti	Zúčtovanie z dôvodu vyradenia majetku z účtovníctva	Stav k 31.12.2023
Materiál	521 213	-	-	-	521 213
Nedokončená výroba a polotovary vlastnej výroby	616	-	-	-	616
Výrobky	-	-	-	-	-
Zvieratá	-	-	-	-	-
Tovar	-	-	-	-	-
Nehnutelnosť na predaj	-	-	-	-	-
Poskytnuté preddavky	-	-	-	-	-
Spolu	521 829	-	-	-	521 829

V zásobách sa vyskytujú nadhodnotené položky, na ktoré je vytvorená opravná položka:

- z dôvodov ocenenia nízkoobrátkových zásob materiálu a pre spoločnosť nepotrebných vo výške 521 829 EUR.

3.2. Záložné právo a obmedzené disponovanie so zásobami

Položka	31.12.2023
	Obstarávacia cena
Zásoby, na ktoré je zriadené záložné právo	-
Zásoby, pri ktorých má účtovná jednotka obmedzené právo s nimi nakladať	-

Na zásoby je zriadené záložné právo do výšky úverového rámca kontokorentného úveru v UniCredit Bank Czech Republic and Slovakia, a.s., pobočka zahraničnej banky (12 000 000 EUR). K 31. decembru 2023 a k 31. decembru 2022 spoločnosť nečerpala kontokorentný úver.

4. Pohľadávky

4.1. Veková štruktúra pohľadávok

31. december 2023

Položka	Splatnosť		Celkom
	v lehote splatnosti	po lehote splatnosti	
<i>Dlhodobé pohľadávky</i>			
Pohľadávky z obchodného styku	-	-	-
Pohľadávky voči dcérskej účtovnej jednotke a materskej účtovnej jednotke	-	-	-
Ostatné pohľadávky voči prepojeným účt. jednotkám	-	-	-
Pohľadávky voči spoločníkom, členom a združeniu	-	-	-
Iné pohľadávky	-	-	-
Odložená daňová pohľadávka	-	-	-
Spolu dlhodobé pohľadávky	-	-	-
<i>Krátkodobé pohľadávky</i>			
Pohľadávky z obchodného styku voči prepojeným účtovným jednotkám	1 804 952	7 651 059	9 456 011
Ostatné pohľadávky z obchodného styku	14 515 890	1 331 649	15 847 539
Ostatné pohľadávky voči prepojeným účt. jednotkám			
Pohľadávky voči spoločníkom, členom a združeniu			
Daňové pohľadávky a dotácie			
Iné pohľadávky	3 726	12 304	16 030
Spolu krátkodobé pohľadávky	16 324 568	8 995 012	25 319 580

31. december 2022

Položka	Splatnosť		Celkom
	v lehote splatnosti	po lehote splatnosti	
<i>Dlhodobé pohľadávky</i>			
Pohľadávky z obchodného styku	-	-	-
Pohľadávky voči dcérskej účtovnej jednotke a materskej účtovnej jednotke	-	-	-
Ostatné pohľadávky voči prepojeným účt. jednotkám	-	-	-
Pohľadávky voči spoločníkom, členom a združeniu	-	-	-
Iné pohľadávky	-	-	-
Odložená daňová pohľadávka	-	-	-
Spolu dlhodobé pohľadávky	-	-	-
<i>Krátkodobé pohľadávky</i>			
Pohľadávky z obchodného styku voči prepojeným účtovným jednotkám	1 732 843	9 455 278	11 188 121
Ostatné pohľadávky z obchodného styku	14 866 632	1 750 241	16 616 873
Ostatné pohľadávky voči prepojeným účt. jednotkám	-	-	-
Pohľadávky voči spoločníkom, členom a združeniu	-	-	-
Daňové pohľadávky a dotácie	2 325	-	2 325
Iné pohľadávky	16 379	-	16 379
Spolu krátkodobé pohľadávky	7 162 902	20 660 796	27 823 698

 4.2. Opravné položky k pohľadávkam

Položky súvahy, ku ktorým sú tvorené opravné položky:

Položka	Stav k 1.1.2023	Tvorba	Zúčtovanie z dôvodu zániku opodstatnenosti	Zúčtovanie z dôvodu vyradenia majetku z účtovníctva	Stav k 31.12.2023
Pohľadávky z obchodného styku	1 317 160	10 000		351 160	976 000
Ostatné pohľadávky voči prepojeným účtovným jednotkám					
Ostatné pohľadávky v rámci podielovej účasti okrem pohľadávok voči prepojeným účtovným jednotkám					
Pohľadávky voči spoločníkom, členom a združeniu					
Iné pohľadávky					
Spolu	1 317 160	10 000		351 160	976 000

Spoločnosť vytvára opravné položky na pohľadávky v závislosti od ich vekovej štruktúry podľa vnútropodnikovej smernice. Na pohľadávky po lehote splatnosti nad 60 dní sa tvorí 100% opravná položka.

 4.3. Pohľadávky voči spriazneným osobám

Položka	Spriaznené osoby	Suma k 31. 12. 2023
<i>Dlhodobé pohľadávky</i>		
Pohľadávky z obchodného styku		-
Ost. pohľadávky voči prepojeným účt. jednotkám		-
Ostatné pohľadávky v rámci konsolidovaného celku		-
Pohľadávky voči spoločníkom, členom a združeniu		-
Iné pohľadávky		-
<i>Krátkodobé pohľadávky</i>		
Pohľadávky z obchodného styku voči prepojeným účt. jednotkám	dcérska spoločnosť	9 219 546
Pohľadávky z obchodného styku voči prepojeným účt. jednotkám	sesterská spoločnosť	220 122
Pohľadávky z obchodného styku voči prepojeným účt. jednotkám	materská spoločnosť	16 343
Ost. pohľadávky voči prepojeným účt. jednotkám		
Pohľadávky voči spoločníkom, členom a združeniu		
Iné pohľadávky		
Celkom		9 456 011

Položka	Spriaznené osoby	Suma k 31. 12. 2022
<i>Dlhodobé pohľadávky</i>		
Pohľadávky z obchodného styku		-
Ost. pohľadávky voči prepojeným účt. jednotkám		-
Ostatné pohľadávky v rámci konsolidovaného celku		-
Pohľadávky voči spoločníkom, členom a združeniu		-
Iné pohľadávky		-
<i>Krátkodobé pohľadávky</i>		
Pohľadávky z obchodného styku voči prepojeným účt. jednotkám	dcérska spoločnosť	11 174 941
Pohľadávky voči dcérskej účtovnej jednotke a materskej účtovnej jednotke	materská spoločnosť	13 180
Ost. pohľadávky voči prepojeným účt. jednotkám		-
Pohľadávky voči spoločníkom, členom a združeniu		-
Iné pohľadávky		-
Celkom		11 188 121

4.4. Záložné právo a obmedzené disponovanie s pohľadávkami

Opis predmetu záložného práva	2023	
	Hodnota predmetu	Hodnota pohľadávky
Pohľadávky kryté záložným právom alebo inou formou zabezpečenia	-	-
Hodnota pohľadávok, na ktoré sa zriadilo záložné právo	-	-
Hodnota pohľadávok, pri ktorých je obmedzené právo s nimi nakladať	-	-

Na pohľadávky je zriadené záložné právo do výšky úverového rámca kontokorentného úveru v UniCredit Bank Czech Republic and Slovakia, a.s., pobočka zahraničnej banky (12 000 000 EUR). K 31. decembru 2023 a k 31. decembru 2022 spoločnosť nečerpala kontokorentný úver.

5. Finančné účty

5.1. Spoločnosť má finančný majetok v štruktúre

Položka	2023	2022
Peňažné prostriedky		
Pokladnica, ceniny	153 162	166 634
Bežné účty v banke alebo v pobočke zahraničnej banky	5 093 332	3 751 548
Bankové účty – doba viazanosti dlhšia ako 1 rok		
Peniaze na ceste		
Spolu	5 246 494	3 918 182

Ako finančné účty sú vykázané peniaze v pokladnici, účty v bankách a ceniny. Účtami v bankách môže spoločnosť voľne disponovať.

Spoločnosť má otvorený kontokorentný účet v UniCredit Bank Czech Republic and Slovakia, a.s., pobočka zahraničnej banky, ktorý jej umožňuje čerpať úver do výšky 12 000 000 EUR. K 31. decembru 2023 a k 31. decembru 2022 spoločnosť nečerpala kontokorentný úver.

6. Časové rozlíšenie

Položka	31. december 2023	31. december 2022
Náklady budúcich období krátkodobé	203 379	65 806
<i>z toho:</i>		
predplatné služby	82 211	37 928
predplatené časopisy	150	873
predplatné poisťné	103 479	5 965
predplatné mýto	2 539	3 623
ostatné	15 000	17 417
Spolu	203 379	65 806

IV. ÚDAJE VYKÁZANÉ NA STRANE PASÍV SÚVAHY1. Vlastné imanie1.1. Informácie o vlastnom imaní

Základné imanie vo výške 106 366 422 EUR predstavuje 99-percentný podiel spoločnosti SMITHFIELD FOODS GROUP LIMITED vo výške 105 302 758 EUR a 1-percentný podiel spoločnosti SMITHFIELD FOODS LIMITED vo výške 1 063 664 EUR a je splatené v celom rozsahu. Základné imanie bolo vo výške 106 366 422 EUR zapísané v obchodnom registri s účinnosťou od 17.06.2021.

Na základe rozhodnutia spoločníkov zo dňa 24. júla 2023 bolo základné imanie Spoločnosti znížené zo sumy 106 366 422 EUR na 91 366 422 EUR. Prostriedky vo výške 15 000 000 EUR, o ktoré sa znížilo základné imanie, boli na základe rozhodnutia valného zhromaždenia v celom rozsahu použité na krytie časti neuhradenej straty z minulých období. Znížené základné imanie vo výške 91 366 422 EUR bolo zapísané v obchodnom registri s účinnosťou od 17.01.2024.

1.2. Rozdelenie zisku za rok 2022

<i>Položka</i>	<i>2022</i>
Účtovný zisk	4 484 886
<i>Rozdelenie účtovného zisku</i>	
<i>2023</i>	
Prídel do zákonného rezervného fondu	224 244
Prídel do štatutárnych a ostatných fondov	
Prídel do sociálneho fondu	70 000
Prídel na zvýšenie základného imania	
Úhrada straty minulých období	
Prevod do nerozdeleného zisku minulých rokov	4 190 641
Rozdelenie podielu na zisku spoločníkom, členom	
Iné	
Spolu	4 484 886

1.3. Návrh na rozdelenie zisku za rok 2023

O rozdelení zisku za rok 2023 rozhodne valné zhromaždenie. Manažment spoločnosti navrhne spoločníkovi preúčtovanie na nerozdelený zisk minulých rokov.

2. Rezervy2.1. Zákonné a ostatné rezervy

31. december 2023

<i>Položka</i>	<i>Stav k 1.1.2023</i>	<i>Tvorba</i>	<i>Použitie</i>	<i>Zrušenie</i>	<i>Stav k 31.12.2023</i>
<i>Dlhodobé rezervy</i>					
Dlhodobé zákonné rezervy	-	-	-	-	-
Ostatné dlhodobé rezervy	-	-	-	-	-
<i>Krátkodobé rezervy</i>					
Krátkodobé zákonné rezervy, z toho:	888 642	2 286 654	2 163 375	23 648	988 273
rezerva na mzdy za dovolenku a poisťné	888 642	2 286 654	2 163 375	23 648	988 273
Ostatné krátkodobé rezervy, z toho:	1 801 537	2 366 817	643 075	966 402	2 558 877
rezerva na odmeny	770 816	596 270	491 566	79 250	796 270
rezerva na audit	94 245	150 000	102 185	-	142 060
rezerva na nevyfakturovaný bonus	501 854	793 549	28 591	473 263	793 549
rezerva na súdne spory	-	-	-	-	-
všeobecná rezerva	434 622	826 998	20 733	413 889	826 998

Spoločnosť vytvorila krátkodobú rezervu na nevyčerpané dovolenky vrátane sociálneho zabezpečenia, ktorá bola tvorená na základe priemerných zárobkov zamestnancov vo štvrtom štvrtroku 2023.

Rezerva na audit predstavuje zmluvne dohodnutú odmenu za overenie účtovnej závierky.

Rezerva na nevyfakturovaný bonus predstavuje odhad zmluvne dohodnutých obratových a marketingových bonusov za rok 2023, poskytovaných obchodným reťazcom a iným odberateľom spoločnosti.

Použitie všetkých vytvorených rezerv sa predpokladá v nasledujúcom účtovnom období.

31. december 2022

Položka	Stav k 1.1.2022	Tvorba	Použitie	Zrušenie	Stav k 31.12.2022
<i>Dlhodobé rezervy</i>					
Dlhodobé zákonné rezervy	-	-	-	-	-
Ostatné dlhodobé rezervy	-	-	-	-	-
<i>Krátkodobé rezervy</i>					
Krátkodobé zákonné rezervy, z toho:	712 805	2 143 345	1 967 508	-	888 642
rezerva na mzdy za dovolenku a poisťné	712 805	2 143 345	1 967 508	-	888 642
Ostatné krátkodobé rezervy, z toho:	1 056 317	1 801 537	438 411	617 906	1 801 537
rezerva na odmeny	341 076	770 816	341 076	-	770 816
rezerva na audit	83 950	94 245	52 193	31 757	94 245
rezerva na nevyfakturovaný bonus	480 341	501 854	24 100	456 241	501 854
rezerva na súdne spory	0	-	-	-	-
všeobecná rezerva	150 950	434 622	21 042	129 908	434 622

3. Závazky

3.1. Výška záväzkov do lehoty a po lehote splatnosti vrátane skupiny a záväzky podľa zostatkovej doby splatnosti

Položka	Spolu k 31. 12. 2023	Spolu k 31. 12. 2022
<i>Dlhodobé záväzky:</i>		
Záväzky so zostatkovou dobou splatnosti nad päť rokov	-	-
Záväzky so zostatkovou dobou splatnosti jeden rok až päť rokov	5 883 358	3 039 953
Spolu dlhodobé záväzky	5 883 358	3 039 953
<i>Krátkodobé záväzky:</i>		
Záväzky do lehoty splatnosti	19 560 532	21 464 601
Záväzky po lehote splatnosti	814 982	2 226 945
Spolu krátkodobé záväzky	20 375 514	23 691 546

Položka	Mena	Úrok p. a. v %	Dátum splatnosti	K 31. 12. 2023 (v eurách)	K 31. 12. 2022 (v eurách)
Krátkodobé finančné výpomoci:				97 446	209 174
Euler Hermes	EUR			97 446	209 174

Krátkodobé finančné výpomoci predstavujú poisťné plnenie od spoločnosti Euler Hermes za poistenie pohľadávok.

3.2. Závazky zo sociálneho fondu

Položka	2023	2022
Začiatočný stav sociálneho fondu	224 085	100 393
Tvorba sociálneho fondu na ťarchu nákladov	156 554	134 128
Tvorba sociálneho fondu zo zisku	70 000	70 000
Ostatná tvorba sociálneho fondu	-	-
Tvorba sociálneho fondu celkom	226 554	204 128
Čerpanie sociálneho fondu	(155 571)	(80 436)
Konečný zostatok sociálneho fondu	295 068	224 085

3.3. Závazky voči spriazneným osobám

Položka	Spriaznené osoby	Suma k 31. 12. 2023
<i>Dlhodobé záväzky:</i>		
Záväzky z obchodného styku		-
Nevyfakturované dodávky		-
Ostatné záväzky voči prepojeným účt. jednotkám		-
Ostatné dlhodobé záväzky v rámci konsolidovaného celku		-
Dlhodobé prijaté preddavky		-
Dlhodobé zmenky na úhradu		-
Vydané dlhopisy		-
Ostatné dlhodobé záväzky		-
<i>Krátkodobé záväzky:</i>		
Záväzky z obchodného styku	dcérska spoločnosť	2 402 251
Záväzky z obchodného styku	sesterská spoločnosť	114 889
Nevyfakturované dodávky		
Ostatné záväzky voči prepojeným účt. jednotkám	dcérska spoločnosť	1 259 647
Ostatné záväzky v rámci konsolidovaného celku		
Záväzky voči spoločníkom a združeniu		
Ostatné záväzky		
Spolu		3 776 787

Položka	Spriaznené osoby	Suma k 31. 12. 2022
<i>Dlhodobé záväzky:</i>		
Záväzky z obchodného styku		-
Nevyfakturované dodávky		-
Ostatné záväzky voči prepojeným účt. jednotkám		-
Ostatné dlhodobé záväzky v rámci konsolidovaného celku		-
Dlhodobé prijaté preddavky		-
Dlhodobé zmenky na úhradu		-
Vydané dlhopisy		-
Ostatné dlhodobé záväzky		-
<i>Krátkodobé záväzky:</i>		
Záväzky z obchodného styku	dcérska spoločnosť	1 165 906
Nevyfakturované dodávky		
Ostatné záväzky voči prepojeným účt. jednotkám	dcérska spoločnosť	3 128 614
Ostatné záväzky v rámci konsolidovaného celku		
Záväzky voči spoločníkom a združeniu		
Ostatné záväzky		
Spolu		4 294 520

3.4. Závazky zabezpečené záložným právom alebo inou formou zabezpečenia

Záväzky spoločnosti nie sú zabezpečené záložným právom.

3.5. Odložená daňová pohľadávka/Odložený daňový záväzok

Položka	2023	2022
Dočasné rozdiely medzi účtovnou hodnotou majetku a daňovou základňou:		
<i>Odpočítateľné</i>	4 553 960	5 730 598
<i>zdaniteľné</i>	(20 728 467)	(20 648 620)
Dočasné rozdiely medzi účtovnou hodnotou záväzkov a daňovou základňou:		
<i>Odpočítateľné</i>	4 860 311	4 188 137
<i>zdaniteľné</i>		
Možnosť umorovať daňovú stratu v budúcnosti	-	222 257
Možnosť previesť nevyužitú daňovú odpočty		
Sadzba dane z príjmov (v %)	21%	21%
Odložená daňová pohľadávka		
Uplatnená odložená daňová pohľadávka:		
Zmena odloženej daňovej pohľadávky:		
<i>zaučtovaná ako zníženie (zvýšenie) nákladov</i>		
<i>zaučtovaná do vlastného imania</i>		
Odložený daňový záväzok	(2 375 981)	(2 206 602)
Zmena odloženého daňového záväzku:	(169 379)	(9 763)
<i>zaučtovaná ako zníženie (zvýšenie) nákladov</i>	(169 379)	(9 763)
<i>zaučtovaná do vlastného imania</i>		
Celková zmena odloženej daňovej pozície:	(169 379)	(9 763)
<i>zaučtovaná ako zníženie (zvýšenie) nákladov</i>	(169 379)	(9 763)
<i>zaučtovaná do vlastného imania</i>		

3.6. Lízing (spoločnosť je nájomcom)

Informácie o majetku prenajatom formou finančného prenájmu

Položka	2023			2022		
	Splatnosť			Splatnosť		
	do jedného roka vrátane	od jedného roka do piatich rokov vrátane	viac ako päť rokov	do jedného roka vrátane	od jedného roka do piatich rokov vrátane	viac ako päť rokov
Istina	800 224	3 212 306	-	518 386	609 853	-
Finančný náklad	156 070	309 358	-	20 102	23 598	-
Spolu	956 294	3 521 664	-	522 558	570 347	-

4. Časové rozlíšenie

Položka	31. december 2023	31. december 2022
Výdavky budúcich období dlhodobé	-	-
Výdavky budúcich období krátkodobé	15	346
Výnosy budúcich období dlhodobé	2 232 000	2 361 621
<i>z toho:</i>		
<i>investičné dotácie</i>	2 232 000	2 361 621
<i>ostatné</i>		-
Výnosy budúcich období krátkodobé	129 620	135 792
<i>z toho:</i>		
<i>investičné dotácie</i>	129 620	135 792
<i>ostatné</i>		
Spolu	2 361 635	2 497 759

V. VÝNOSY

1. Výnosy z hospodárskej činnosti

1.1. Tržby z predaja tovaru, vlastných výrobkov a služieb / Čistý obrat

Tržby za vlastné výkony a tovar podľa typov výrobkov a služieb a podľa hlavných oblastí odbytu:

Typ výrobkov, tovarov, služieb / Oblasť odbytu	Slovensko		Zahraničie (EU)		Zahraničie (tretie krajiny)		Celkom	
	2023	2022	2023	2022	2023	2022	2023	2022
Vlastné výrobky	78 491 042	75 464 997	62 721 352	52 880 684	-	-	141 212 394	128 345 681
Tovar	2 070 737	2 043 561	41 842 320	38 331 460	-	-	43 913 057	40 375 021
Služby	324 993	183 926	388 653	522 379	-	-	713 646	706 305
Čistý obrat celkom	80 886 772	77 692 484	104 952 325	91 734 523	-	-	185 839 097	169 427 007

Oblasť odbytu	Predaj mäsa		Predaj mäsových výrobkov		Služby		Celkom	
	2023	2022	2023	2022	2023	2022	2023	2022
Slovensko	3 556	77 955	80 558 224	77 430 603	324 994	323 576	80 886 774	77 692 484
Zahraničie celkom	6 535 994	5 386 304	98 027 677	85 825 840	388 652	382 729	104 952 323	91 734 523
<i>z toho:</i>								
<i>Maďarsko</i>	6 535 994	5 386 304	81 213 698	68 712 175	69 375	14 768	87 819 067	74 113 247
<i>Česká republika</i>	-	-	7 616 467	8 105 515	11 653	8 362	7 628 120	8 113 877
<i>Poľsko</i>	-	-	1 426 393	-	307 624	359 599	1 734 017	359 599
<i>ostatné</i>	-	-	7 771 119	9 008 150	-	-	7 771 119	9 147 800
Spolu	6 539 550	5 464 259	178 585 901	163 256 443	713 646	706 305	185 839 097	169 427 007

Tržby za výrobky predstavujú realizovaný objem predaja mäsových výrobkov a mäsa. Ich súčasťou sú aj poskytnuté zľavy z cien. Spoločnosť realizovala svoju produkciu v tuzemsku 43,5% a v zahraničí 56,5 %.

Čistý obrat

Položka	31. december 2023	31. december 2022
Tržby za vlastné výrobky	141 212 394	128 345 681
Tržby z predaja služieb	713 645	706 305
Tržby za tovar	43 913 058	40 375 021
Výnosy zo zákazky	-	-
Výnosy z nehnuteľnosti na predaj	-	-
Iné výnosy súvisiace s bežnou činnosťou	-	-
Čistý obrat celkom	185 839 097	169 427 007

1.2. Zmena stavu vnútroorganizačných zásob

Položka	2023	2022		Zmena stavu vnútroorganizačných zásob	
	Stav k 31.12.2023	Stav k 31.12.2022	Stav k 01.01.2022	2023	2022
Nedokončená výroba a polotovary vlastnej výroby	1 142 778	983 552	468 397	158 611	515 154
Výrobky	5 759 787	4 167 969	3 489 915	1 591 818	678 054
Zvieratá					
Spolu	6 902 566	5 151 521	3 958 312	1 750 429	1 193 208
Manká a škody				142 390	228 290
Reprezentačné					
Dary					
Rozdiel medzi tvorbou a rozp. OP					
Zmena stavu vnútroorganizačných zásob vo výkaze ziskov a strát				1 892 819	1 421 498

1.3. Výnosy pri aktivácii nákladov a výnosy z hospodárskej činnosti a finančné výnosy

Položka	2023	2022
Významné položky pri aktivácii nákladov	661 626	480 072
z toho:		
aktivácia zásob vlastnej výroby	315 834	229 360
aktivácia služieb vlastnej kuchyne	345 792	250 712
Ostatné významné položky výnosov z hospodárskej činnosti	2 211 632	372 408
z toho:		
dotácie	1 991 387	139 058
výnos z odpísaných pohľadávok	112 851	3 824
náhrady škôd z poisťovních udalostí a ostatné	107 394	229 526
Finančné výnosy	1 438 214	1 939 011
kurzové zisky, z toho:	1 388 263	1 907 114
kurzové zisky ku dňu, ku ktorému sa zostavuje účtovná závierka	19 772	133 390
ostatné významné položky finančných výnosov	49 951	31 897

Spoločnosť aktivovala:

- zásoby vlastnej výroby – mäso a mäsové výrobky pre vlastnú závodnú kuchyňu,
- služby – vlastná kuchyňa

VI. NÁKLADY

1. Náklady z hospodárskej činnosti

1.1. Výrobná spotreba

Položka	2023	2022
Náklady vynaložené na obstaranie predaného tovaru	40 723 387	37 652 384
Spotreba materiálu	90 981 469	79 705 172
z toho: tvorba/(zúčtovanie) OP k zásobám		
Spotreba energie	10 360 506	6 096 381
Služby	11 613 113	11 864 140
z toho:		
opravy a údržba	964 615	1 092 161
cestovné	253 033	241 032
náklady na reprezentáciu	255 040	244 089
vývoz odpadov	155 148	188 688
nájomné	267 481	255 163
propagačné a reklamné služby	6 964 319	6 554 289
práce výpočtových organizácií	185 272	180 694
poštovné a telekomunikačné služby	68 171	70 471
stočné	216 403	175 360
parkovné, diaľničné poplatky	414 146	400 581
pranie bielizne	70 735	56 446
upratovacie služby	5 516	6 392
skladovanie	81 431	162 324
právne služby, poradenstvo a audit	223 164	183 174
ostatné	1 488 639	2 053 276

1.2. Náklady voči auditorovi, ostatné náklady z hospodárskej činnosti a finančné náklady

Položka	2023	2022
Náklady voči auditorovi, auditorskej spoločnosti	142 060	118 243
z toho:		
náklady na overenie individuálnej účtovnej závierky	80 000	77 485
iné uisťovacie auditorské služby		
súvisiace auditorské služby	32 060	-
daňové poradenstvo	30 000	40 758
ostatné neauditorské služby		
Ostatné významné položky nákladov z hospodárskej činnosti	839 940	825 979
z toho:		
poistné	362 266	335 867
ostatné	477 674	490 112
Celková suma osobných nákladov	25 085 516	24 080 488
Mzdy	18 032 346	17 456 070
Ostatné náklady na závislú činnosť	2 790	1 560
Sociálne poistenie	4 522 472	4 348 302
Zdravotné poistenie	1 766 677	1 661 393
Sociálne zabezpečenie	761 231	613 163
Finančné náklady	1 028 172	3 349 168
Kurzové straty, z toho:	1 247 106	2 561 913
kurzové straty ku dňu, ku ktorému sa zostavuje účtovná závierka	48 430	48 665
Ostatné významné položky finančných nákladov, z toho:	(218 934)	787 255
Tvorba (rozpustenie) opravných položiek k finančnému majetku	(504 152)	504 152
Úrokové náklady	86 644	81 650
Ostatné	198 574	201 453

VII. DAŇ Z PRÍJMOV

Sadzba dane z príjmov pre rok 2023 je 21 % (pre rok 2022 bola 21%). Spoločnosť nemala žiadne úľavy z daní.

Na výpočet odloženej dane bola použitá sadzba dane z príjmov právnických osôb 21 %.

Položka	2023	2022
Suma odloženej daňovej pohľadávky účtovanej ako náklad alebo výnos vyplývajúca zo zmeny sadzby dane z príjmov	-	-
Suma odloženého daňového záväzku účtovaného ako náklad alebo výnos vyplývajúci zo zmeny sadzby dane z príjmov	-	-
Suma odloženej daňovej pohľadávky týkajúca sa umorenia daňovej straty, nevyužitých daňových odpočtov a iných nárokov, ako aj dočasných rozdielov predchádzajúcich účtovných období, ku ktorým sa v predchádzajúcich účtovných obdobiach odložená daňová pohľadávka neučtovala		-
Suma odloženého daňového záväzku, ktorý vznikol z dôvodu neučtovania tej časti odloženej daňovej pohľadávky v bežnom účtovnom období, o ktorej sa účtovalo v predchádzajúcich účtovných obdobiach	-	-
Suma neuplatneného umorenia daňovej straty, nevyužitých daňových odpočtov a iných nárokov a odpočítateľných dočasných rozdielov, ku ktorým nebola účtovaná odložená daňová pohľadávka	-	-
Suma odloženej dane z príjmov, ktorá sa vzťahuje na položky účtované priamo na účty vlastného imania bez účtovania na účty nákladov a výnosov	-	-

	2023			2022		
	Základ dane	Daň	Daň v %	Základ dane	Daň	Daň v %
Výsledok hospodárenia pred zdanením	7 367 856			5 965 417		21%
z toho:						
teoretická daň		1 547 249	21%		1 252 738	
Daňovo neuznané náklady (trvalé rozdiely)	1 325 567	278 369	21%	1 084 731	227 793	21%
Výnosy nepodliehajúce dani (trvalé rozdiely)						
Vplyv nevykázananej odloženej daňovej pohľadávky						
Umorenie daňovej straty						
Zmena sadzby dane						
Daňová licencia						
Iné						
Spolu		1 825 618	21%		1 480 531	21%
Splatná daň z príjmov		1 656 239			1 470 768	
Odložená daň z príjmov		169 379			9 763	
Celková daň z príjmov		1 825 618			1 481 531	

VIII. INÉ AKTÍVA A INÉ PASÍVA

1. Podmienené záväzky

Spoločnosť nemá podmienené záväzky vyplývajúce zo súdnych rozhodnutí, taktiež nemá podmienené záväzky voči spriazneným osobám.

Daňové priznania zostávajú otvorené a môžu byť predmetom kontroly počas obdobia piatich rokov. Skutočnosť, že určité obdobie alebo daňové priznanie vzťahujúce sa na toto obdobie bolo kontrolované, nemá vplyv na vylúčenie tohto obdobia z prípadnej ďalšej kontroly počas obdobia piatich rokov. V dôsledku toho sú k 31. decembru 2023 daňové priznania spoločnosti za roky 2018 až 2023 otvorené a môžu sa stať predmetom kontroly, v oblasti transferového ocenenia ostávajú otvorené za roky 2013 až 2023.

Daňové prostredie, v ktorom spoločnosť pôsobí v Slovenskej republike, závisí od prevládajúcich daňových právnych predpisov a daňovej praxe. Keďže daňové orgány nechcú poskytovať oficiálne výklady daňových právnych predpisov, existuje imanentné riziko, že daňové orgány môžu požadovať napríklad úpravy na základe transferového oceňovania alebo iné úpravy základu dane z príjmu právnických osôb. Daňové orgány v Slovenskej republike majú rozsiahle právomoci pri výklade daňových právnych predpisov, čo môže viesť k neočakávaným výsledkom daňových kontrol. Výšku akýchkoľvek prípadných daňových záväzkov v súvislosti s týmito rizikami nie je možné odhadnúť.

Podľa súčasných slovenských zákonov má spoločnosť povinnosť vyplatiť zamestnancom pri odchode do starobného dôchodku odchodné vo výške priemerného mesačného zárobku. Spoločnosť odhadla, že výška takéhoto záväzku nie je významná. Účtovné výkazy neobsahujú žiadnu úpravu z tohto titulu.

IX. SPRIAZNENÉ OSOBY

Medzi spriaznené osoby patria spoločníci, konatelia, sesterské spoločnosti a spoločnosti, v ktorých podiel na základnom imaní presahuje 20% (dcérske a pridružené spoločnosti a spoločné podniky).

Obchody medzi týmito osobami a spoločnosťou sa uskutočňujú za obvyklých podmienok a za obvyklé ceny. O obchodoch so spriaznenými osobami rozhodujú konatelia. Komentár k týmto obchodom je v jednotlivých častiach poznámok.

31. december 2023

<i>Spriaznená osoba</i>	<i>Druh obchodu</i>	<i>Pohľadávky</i>	<i>Závazky</i>	<i>Náklady</i>	<i>Výnosy</i>
Materská účtovná jednotka <i>Smithfield Foods Ltd.</i>	1			11 826	
	2	16 343			194 545
Sesterská spoločnosť <i>Animex Foods sp. z o.o.</i>	1		114 890	3 075 547	
	2	220 122			1 338 214
	3				307 174
Dcérska účtovná jednotka <i>Schneider Food, s.r.o.</i>	1		85 827	94 566	
	2	1 433 402			3 923 628
	3				10 003
<i>Kaiser Food Kft.</i>	1		3 575 598	29 506 566	
	2	7 786 143			16 337 386
	3				69 376

31. december 2022

<i>Spriaznená osoba</i>	<i>Druh obchodu</i>	<i>Pohľadávky</i>	<i>Závazky</i>	<i>Náklady</i>	<i>Výnosy</i>
Materská účtovná jednotka <i>Smithfield Foods Ltd.</i>	2	13 180			611 538
	11			21 187	
Dcérska účtovná jednotka <i>Schneider Food, s.r.o.</i>	1			30 637	
	2	1 559 621			4 914 245
	3				8 362
<i>Kaiser Food Kft.</i>	1		4 294 520	27 844 714	
	2	9 615 319			12 814 307
	3				14 768

1 – nákup

2 – predaj

3 – poskytnutie služieb

XI. SKUTOČNOSTI, KTORÉ NASTALI PO DNI, KU KTORÉMU SA ZOSTAVUJE ÚČTOVNÁ ZÁVIERKA, A DO DŇA ZOSTAVENIA ÚČTOVNEJ ZÁVIERKY

Dňa 6. marca 2024 došlo k zmene materskej spoločnosti skupiny, kedy sa novým väčšinovým vlastníkom skupiny stala spoločnosť SMITHFIELD FOODS HOLDING LIMITED so sídlom Fifth Floor, New Street Square 5, Londýn EC4A 3BF, Spojené kráľovstvo Veľkej Británie a Severného Írska.

Okrem vyššie uvedenej skutočnosti a skutočnosti popísanej v bode IV. 1.1. Poznámok, po 31. decembri 2023 a do dňa zostavenia účtovnej závierky nenastali žiadne také udalosti, ktoré by významným spôsobom ovplyvnili aktíva a pasíva spoločnosti ku 31. decembru 2023.

XII. PREHĽAD ZMIEN VLASTNÉHO IMANIA

31. december 2023

<i>Položka</i>	<i>Stav k 1.1.2023</i>	<i>Prírastky</i>	<i>Úbytky</i>	<i>Presuny</i>	<i>Stav k 31.12.2023</i>
Základné imanie	106 366 422				106 366 422
Vlastné akcie a vlastné obchodné podiely					
Zmena základného imania				(15 000 000)	(15 000 000)
Pohľadávky za upísané vlastné imanie					
Emisné ážio					
Ostatné kapitálové fondy	36 748 919				36 748 919
Zákonný rezervný fond (nedeliteľný fond) z kapitálových vkladov					
Oceňovacie rozdiely z precenenia majetku a záväzkov					
Oceňovacie rozdiely z kapitálových účastín					
Oceňovacie rozdiely z precenenia pri zlúčení, splnutí a rozdelení					
Zákonný rezervný fond	6 117 274			224 244	6 341 518
Nedeliteľný fond					
Statutárne fondy a ostatné fondy					
Nerozdelený zisk minulých rokov	59 184 312			4 190 642	63 374 954
Neuhradená strata minulých rokov	(165 414 445)			15 000 000	(150 414 445)
Výsledok hospodárenia bežného účtovného obdobia	4 484 886	5 542 238	(70 000)	(4 414 886)	5 542 238
Vyplatené dividendy					
Ostatné položky vlastného imania					
Účet 491 – Vlastné imanie fyzickej osoby – podnikateľa	-	-	-	-	-

Výsledok hospodárenia minulého roka vo výške 4 484 886 EUR bol na základe rozhodnutia jediného spoločníka zo dňa 31. októbra 2023 preúčtovaný vo výške 4 190 645 EUR do nerozdeleného zisku minulých rokov, vo výške 224 244 EUR ako tvorba rezervného fondu a vo výške 70 000 EUR ako tvorba sociálneho fondu.

31. december 2022

<i>Položka</i>	<i>Stav k 1.1.2022</i>	<i>Prírastky</i>	<i>Úbytky</i>	<i>Presuny</i>	<i>Stav k 31.12.2022</i>
Základné imanie	106 366 422				106 366 422
Vlastné akcie a vlastné obchodné podiely	-				
Zmena základného imania	-				
Pohľadávky za upísané vlastné imanie	-				
Emisné ážio	-				
Ostatné kapitálové fondy	36 748 919				36 748 919
Zákonný rezervný fond (nedeliteľný fond) z kapitálových vkladov					
Oceňovacie rozdiely z precenenia majetku a záväzkov					
Oceňovacie rozdiely z kapitálových účastín					
Oceňovacie rozdiely z precenenia pri zlúčení, splnutí a rozdelení					
Zákonný rezervný fond	5 967 688			149 586	6 117 274
Nedeliteľný fond					
Statutárne fondy a ostatné fondy					
Nerozdelený zisk minulých rokov	56 412 181			2 772 131	59 184 312
Neuhradená strata minulých rokov	(165 414 445)				(165 414 445)
Výsledok hospodárenia bežného účtovného obdobia	2 991 717	4 484 886	(70 000)	(2 921 717)	4 484 886
Vyplatené dividendy	-				
Ostatné položky vlastného imania	-				
Účet 491 – Vlastné imanie fyzickej osoby – podnikateľa	-	-	-	-	-

Výsledok hospodárenia minulého roka vo výške 2 991 717 EUR bol na základe rozhodnutia jediného spoločníka zo dňa 5. decembra 2022 preúčtovaný vo výške 2 772 131 EUR do nerozdeleného zisku minulých rokov, vo výške 149 586 EUR ako tvorba rezervného fondu a vo výške 70 000 EUR ako tvorba sociálneho fondu.

XIII. PREHĽAD PEŇAŽNÝCH TOKOV

Prehľad peňažných tokov je uvedený v prílohe, tabuľka č. 1.

Peňažné prostriedky sú peňažné hotovosti, ekvivalenty peňažných hotovostí, peňažné prostriedky na bežných účtoch v bankách, kontokorentný účet a časť zostatku účtu „Peniaze na ceste“.

Peňažné ekvivalenty sú krátkodobý finančný majetok, ktorý je zameniteľný za vopred známu sumu peňažných prostriedkov, pri ktorom nehrozí riziko výraznej zmeny jeho hodnoty v najbližších troch mesiacoch ku dňu, ku ktorému sa zostavuje účtovná závierka.

Štruktúra peňažných prostriedkov a peňažných ekvivalentov:

<i>Položka</i>	<i>Účet</i>	<i>31.12.2023</i>	<i>31.12.2022</i>
Peniaze	211	153 162	166 634
Ceniny	213	-	-
Účty v bankách	221	5 093 332	3 751 548
Kontokorentný účet	221	-	-
Peňažné prostriedky a peňažné ekvivalenty		5 246 494	3 918 182
Finančné účty spolu		5 246 494	3 918 182
Rozdiel		-	-

Spoločnosť použila na vykazovanie peňažných tokov z prevádzkovej činnosti nepriamu metódu.

Prílohy:

Tabuľka č. 1 – Prehľad peňažných tokov

Prehľad o peňažných tokoch
za rok končiaci: 31.12.2023
(v EUR)

Označenie	Názov položky	Skutočnosť v EUR	
		Bežné účtovné obdobie	Minulé účtovné obdobie
Peňažné toky z prevádzkovej činnosti			
Z/S	Výsledok hospodárenia z bežnej činnosti pred zdanením daňou z príjmov (+/-)	7 367 856	5 965 417
A.1.	Nepeňažné operácie ovplyvňujúce výsledok hospodárenia z bežnej činnosti pred zdanením daňou z príjmov (súčet A.1.1. až A.1.13) (+/-)	3 826 520	5 114 882
A.1.1.	Odpisy dlhodobého nehmotného majetku a dlhodobého hmotného majetku (+)	4 288 198	4 129 068
A.1.2.	Zostatková hodnota dlhodobého nehmotného majetku a dlhodobého hmotného majetku účtovaná pri vyradení tohto majetku do nákladov na bežnú činnosť, s výnimkou jeho predaja (+)		
A.1.3.	Odpis opravnej položky k nadobudnutému majetku (+/-)		
A.1.4.	Zmena stavu rezerv (+/-)	856 972	921 057
A.1.5.	Zmena stavu opravných položiek (+/-)	-1 067 969	136 334
A.1.6.	Zmena stavu položiek časového rozlíšenia nákladov a výnosov (+/-)	-273 695	-128 546
A.1.7.	Dividendy a iné podiely na zisku účtované do výnosov (-)		
A.1.8.	Úroky účtované do nákladov (+)	86 644	81 650
A.1.9.	Úroky účtované do výnosov (-)	-49 951	-31 897
A.1.10.	Kurzový zisk vyčíslený k peňažným prostriedkom a peňažným ekvivalentom ku dňu, ku ktorému sa zostavuje účtovná závierka (-)		
A.1.11.	Kurzová strata vyčíslená k peňažným prostriedkom a peňažným ekvivalentom ku dňu, ku ktorému sa zostavuje účtovná závierka (+)		
A.1.12.	Výsledok z predaja dlhodobého majetku, s výnimkou majetku, ktorý sa považuje za peňažný ekvivalent (+/-)	-13 676	7 217
A.1.13.	Ostatné položky nepeňažného charakteru, ktoré ovplyvňujú výsledok hospodárenia z bežnej činnosti s výnimkou tých, ktoré sa uvádzajú osobitne v iných častiach prehľadu peňažných tokov (+/-)	-3	-1
A.2.	Vplyv zmien stavu pracovného kapitálu (rozdiel medzi obežným majetkom a krátkodobými záväzkami s výnimkou položiek obežného majetku, ktoré sú súčasťou peňažných prostriedkov a peňažných ekvivalentov) na výsledok hospodárenia z bežnej činnosti	-1 119 991	-6 609 449
A.2.1.	Zmena stavu pohľadávok z prevádzkovej činnosti (-/+)	2 395 450	-7 977 258
A.2.2.	Zmena stavu záväzkov z prevádzkovej činnosti (+/-)	-2 908 810	6 053 641
A.2.3.	Zmena stavu zásob (-/+)	-606 631	-4 685 832
A.2.4.	Zmena stavu krátkodobého finančného majetku, s výnimkou majetku, ktorý je súčasťou peňažných prostriedkov a peňažných ekvivalentov (-/+)		
	Peňažné toky z prevádzkovej činnosti s výnimkou príjmov a výdavkov, ktoré sa uvádzajú osobitne v iných častiach prehľadu peňažných tokov (+/-), (súčet Z/S+A.1.+A.2.)	10 074 385	4 470 851
A.3.	Prijaté úroky s výnimkou tých, ktoré sa začleňujú do investičnej činnosti (+)	25 091	31 897
A.4.	Výdavky na zaplatené úroky s výnimkou tých, ktoré sa začleňujú do finančnej činnosti (-)	-86 644	-81 650
A.5.	Príjmy z dividend a iných podielov na zisku (+)		
A.6.	Výdavky na vyplatené dividendy a iné podiely na zisku s výnimkou tých, ktoré sa začleňujú do investičnej činnosti (-)		
	Peňažné toky z prevádzkovej činnosti (+/-) (súčet Z/S + A.1. až A.6.)	10 012 832	4 421 098
A.7.	Výdavky na daň z príjmov účtovnej jednotky s výnimkou tých, ktoré sa začleňujú do investičných činností alebo finančných činností (-/+)	-2 344 031	-191 981
A.8.	Príjmy mimoriadneho charakteru vzťahujúce sa na prevádzkovú činnosť (+)		
A.9.	Výdavky mimoriadneho charakteru vzťahujúce sa na prevádzkovú činnosť (-)		
A.	Čisté peňažné toky z prevádzkovej činnosti (+/-) (súčet Z/S + A.1. až A.9.)	7 668 801	4 229 117
Peňažné toky z investičnej činnosti			
B.1.	Výdavky na obstaranie dlhodobého nehmotného majetku (-)	-25 150	-5 000
B.2.	Výdavky na obstaranie dlhodobého hmotného majetku (-)	-6 107 305	-2 728 388
B.3.	Výdavky na obstaranie dlhodobých cenných papierov a podielov v iných účtovných jednotkách, s výnimkou cenných papierov, ktoré sa považujú za peňažné ekvivalenty a cenných papierov určených na predaj alebo na obchodovanie (-)		
B.4.	Príjmy z predaja dlhodobého nehmotného majetku (+)		
B.5.	Príjmy z predaja dlhodobého hmotného majetku (+)	330 405	140 083
B.6.	Príjmy z predaja dlhodobých cenných papierov a podielov v iných účtovných jednotkách, s výnimkou cenných papierov, ktoré sa považujú za peňažné ekvivalenty a cenných papierov určených na predaj alebo na obchodovanie (+)		
B.7.	Výdavky na dlhodobé pôžičky poskytnuté účtovnou jednotkou inej účtovnej jednotke, ktorá je súčasťou konsolidovaného celku (-)		
B.8.	Príjmy zo splácania dlhodobých pôžičiek poskytnutých účtovnou jednotkou inej účtovnej jednotke, ktorá je súčasťou konsolidovaného celku (+)		
B.9.	Výdavky na dlhodobé pôžičky poskytnuté účtovnou jednotkou tretím osobám s výnimkou dlhodobých pôžičiek poskytnutých účtovnej jednotke, ktorá je súčasťou konsolidovaného celku (-)		-653 107
B.10.	Príjmy zo splácania pôžičiek poskytnutých účtovnou jednotkou tretím osobám, s výnimkou pôžičiek poskytnutých účtovnej jednotke, ktorá je súčasťou konsolidovaného celku (+)	553 519	
B.11.	Príjmy z prenájmu súboru huteľného a nehmuteľného majetku používaného a odpisovaného nájomcom (+)		
B.12.	Prijaté úroky s výnimkou tých, ktoré sa začleňujú do prevádzkových činností (+)		
B.13.	Príjmy z dividend a iných podielov na zisku s výnimkou tých, ktoré sa začleňujú do prevádzkových činností (+)		
B.14.	Výdavky súvisiace s derivátmi s výnimkou, ak sú určené na predaj alebo na obchodovanie alebo ak sa tieto výdavky považujú za peňažné toky z finančnej činnosti (-)		
B.15.	Príjmy súvisiace s derivátmi s výnimkou, ak sú určené na predaj alebo na obchodovanie alebo ak sa tieto výdavky považujú za peňažné toky z finančnej činnosti (-)		
B.16.	Výdavky na daň z príjmov účtovnej jednotky, ak je ju možné začleniť do investičných činností (-)		
B.17.	Príjmy mimoriadneho charakteru vzťahujúce sa na investičnú činnosť (+)		
B.18.	Výdavky mimoriadneho charakteru vzťahujúce sa na investičnú činnosť (-)		
B.19.	Ostatné príjmy vzťahujúce sa na investičnú činnosť (+)		
B.20.	Ostatné výdavky vzťahujúce sa na investičnú činnosť (-)		
B.	Čisté peňažné toky z investičnej činnosti (súčet B.1. až B.20.)	-5 248 531	-3 246 412

Označenie	Názov položky	Skutočnosť v EUR	
		Bežné účtovné obdobie	Minulé účtovné obdobie
	Peňažné toky z finančnej činnosti		
C.1.	Peňažné toky vo vlastnom imaní (súčet C.1.1. až C.1.8.)		
C.1.1.	Príjmy z upísaných akcií a obchodných podielov (+)		
C.1.2.	Príjmy z ďalších vkladov do vlastného imania spoločníkmi alebo fyzickou osobou, ktorá je účtovnou jednotkou (+)		
C.1.3.	Prijaté peňažné dary (+)		
C.1.4.	Príjmy z úhrady straty spoločníkmi (+)		
C.1.5.	Výdavky na obstaranie alebo spätné odkúpenie vlastných akcií a vlastných obchodných podielov (-)		
C.1.6.	Výdavky spojené so znížením fondov vytvorených účtovnou jednotkou (-)		
C.1.7.	Výdavky na vyplatenie podielu na vlastnom imaní spoločníkmi účtovnej jednotky a fyzickou osobou, ktorá je účtovnou jednotkou (-)		
C.1.8.	Výdavky z iných dôvodov, ktoré súvisia so znížením vlastného imania (-)		
C.2.	Peňažné toky vznikajúce z dlhodobých záväzkov a krátkodobých záväzkov z finančnej činnosti	-1 091 958	-1 025 617
C.2.1.	Príjmy z emisie dlhových cenných papierov (+)		
C.2.2.	Výdavky na úhradu záväzkov z dlhových cenných papierov (-)		
C.2.3.	Príjmy z úverov, ktoré účtovnej jednotke poskytla banka alebo pobočka zahraničnej banky s výnimkou úverov, ktoré boli poskytnuté na zabezpečenie hlavného predmetu činnosti (+)		
C.2.4.	Výdavky na splácanie úverov, ktoré účtovnej jednotke poskytla banka alebo pobočka zahraničnej banky s výnimkou úverov, ktoré boli poskytnuté na zabezpečenie hlavného predmetu činnosti (-)		
C.2.5.	Príjmy z prijatých pôžičiek (+)		646 495
C.2.6.	Výdavky na splácanie pôžičiek (-)	-363 624	-394 599
C.2.7.	Výdavky na úhradu záväzkov z používania majetku, ktorý je predmetom zmluvy o kúpe prenajatej veci (-)		
C.2.8.	Výdavky na úhradu záväzkov za prenájom súboru hnutelného majetku a nehnuteľného majetku používaného a odpisovaného nájomcom (-)	-728 334	-1 277 513
C.2.9.	Príjmy z ostatných dlhodobých záväzkov a krátkodobých záväzkov vyplývajúcich z finančnej činnosti účtovnej jednotky s výnimkou tých, ktoré sa uvádzajú osobitne v inej časti prehľadu peňažných tokov (+)		
C.2.10.	Výdavky na splácanie ostatných dlhodobých záväzkov a krátkodobých záväzkov vyplývajúcich z finančnej činnosti účtovnej jednotky s výnimkou tých, ktoré sa uvádzajú osobitne v inej časti prehľadu peňažných tokov (-)		
C.3.	Výdavky na zaplatené úroky s výnimkou tých, ktoré sa začleňujú do prevádzkových činností (-)		
C.4.	Výdavky na vyplatené dividendy a iné podiely na zisku s výnimkou tých, ktoré sa začleňujú do prevádzkových činností (-)		
C.5.	Výdavky súvisiace s derivátmi, s výnimkou, ak sú určené na predaj alebo na obchodovanie alebo ak sa považujú za peňažné toky z investičnej činnosti (-)		
C.6.	Príjmy súvisiace s derivátmi, s výnimkou, ak sú určené na predaj alebo na obchodovanie alebo na obchodovanie alebo ak sa považujú za peňažné toky z investičnej činnosti (+)		
C.7.	Výdavky na daň z príjmov účtovnej jednotky, ak ich možno začleniť do finančných činností (-)		
C.8.	Príjmy mimoriadneho charakteru vzťahujúce sa na finančnú činnosť (+)		
C.9.	Výdavky mimoriadneho charakteru vzťahujúce sa na finančnú činnosť (-)		
C.	Čisté peňažné toky z finančnej činnosti	-1 091 958	-1 025 617
D.	Čisté zvýšenie alebo čisté zníženie peňažných prostriedkov a peňažných ekvivalentov (+/-) (súčet A+B+C)	1 328 312	-42 913
E.	Stav peňažných prostriedkov a peňažných ekvivalentov na začiatku účtovného obdobia	3 918 182	3 961 095
F.	Stav peňažných prostriedkov a peňažných ekvivalentov na konci účtovného obdobia pred zohľadnením kurzových rozdielov vyčíslených ku dňu, ku ktorému sa zostavuje účtovná závierka	5 246 494	3 918 182
G.	Kurzové rozdiely vyčíslené k peňažným prostriedkom a peňažným ekvivalentom ku dňu, ku ktorému sa zostavuje účtovná závierka (+/-)		
H.	Zostatok peňažných prostriedkov a peňažných ekvivalentov na konci účtovného obdobia upravený o kurzové rozdiely vyčíslené ku dňu, ku ktorému sa zostavuje účtovná závierka (+/-)	5 246 494	3 918 182

Independent Auditor's Report

To the Owners and Statutory Representative of MECOM GROUP s.r.o.:

Report on the Audit of the Financial Statements

Opinion

We have audited the financial statements of MECOM GROUP s.r.o. ("the Company"), which comprise the balance sheet as at 31 December 2023, the income statement for the year then ended, and notes to the financial statements, including a summary of significant accounting policies.

In our opinion, the accompanying financial statements of the Company give a true and fair view of the financial position of the Company as at 31 December 2023, and of its financial performance for the year then ended in accordance with Act on Accounting No. 431/2002 Coll., as amended by later legislation ("the Act on Accounting").

Basis for Opinion

We conducted our audit in accordance with International Standards on Auditing (ISA). Our responsibilities under those standards are further described in the Auditor's Responsibilities for the Audit of the Financial Statements section of our report. We are independent of the Company in accordance with Act on Statutory Audit No. 423/2015 Coll. and amendments to Act on Accounting No. 431/2002 Coll., as amended by later legislation ("the Act on Statutory Audit") related to ethics, including Auditor's Code of Ethics, that are relevant to our audit of the financial statements, and we have fulfilled other requirements of these provisions related to ethics. We believe that the audit evidence we have obtained is sufficient and appropriate to provide a basis for our opinion.

Responsibilities of Management for the Financial Statements

Management is responsible for the preparation of the financial statements that give true and fair view in accordance with the Act on Accounting, and for such internal control as management determines is necessary to enable the preparation of financial statements that are free from material misstatement, whether due to fraud or error.

In preparing the financial statements, management is responsible for assessing the Company's ability to continue as a going concern, disclosing, as applicable, matters related to going concern and using the going concern basis of accounting unless management either intends to liquidate the Company or to cease operations, or has no realistic alternative but to do so.

Auditor's Responsibilities for the Audit of the Financial Statements

Our objectives are to obtain reasonable assurance about whether the financial statements as a whole are free from material misstatement, whether due to fraud or error, and to issue an auditor's report that includes our opinion. Reasonable assurance is a high level of assurance, but is not a guarantee that an audit conducted in accordance with ISA will always detect a material misstatement when it exists. Misstatements can arise from fraud or error and are considered material if, individually or in the aggregate, they could reasonably be expected to influence the economic decisions of users taken on the basis of these financial statements.

THIS IS A TRANSLATION OF THE ORIGINAL SLOVAK REPORT

As part of an audit in accordance with ISA, we exercise professional judgment and maintain professional scepticism throughout the audit. We also:

- Identify and assess the risks of material misstatement of the financial statements, whether due to fraud or error, design and perform audit procedures responsive to those risks, and obtain audit evidence that is sufficient and appropriate to provide a basis for our opinion. The risk of not detecting a material misstatement resulting from fraud is higher than for one resulting from error, as fraud may involve collusion, forgery, intentional omissions, misrepresentations, or the override of internal control.
- Obtain an understanding of internal control relevant to the audit in order to design audit procedures that are appropriate in the circumstances, but not for the purpose of expressing an opinion on the effectiveness of the Company's internal control.
- Evaluate the appropriateness of accounting policies used and the reasonableness of accounting estimates and related disclosures made by management.
- Conclude on the appropriateness of management's use of the going concern basis of accounting and, based on the audit evidence obtained, whether a material uncertainty exists related to events or conditions that may cast significant doubt on the Company's ability to continue as a going concern. If we conclude that a material uncertainty exists, we are required to draw attention in our auditor's report to the related disclosures in the financial statements or, if such disclosures are inadequate, to modify our opinion. Our conclusions are based on the audit evidence obtained up to the date of our auditor's report. However, future events or conditions may cause the Company to cease to continue as a going concern.
- Evaluate the overall presentation, structure and content of the financial statements including the presented information as well as whether the financial statements captures the underlying transactions and events in a manner that leads to their fair presentation.

We communicate with those charged with governance regarding, among other matters, the planned scope and timing of the audit and significant audit findings, including any significant deficiencies in internal control that we identify during our audit.

Report on Other Legal and Regulatory Requirements

Report on Information Disclosed in the Annual Report

Management is responsible for the information disclosed in the annual report, prepared based on requirements of the Act on Accounting. Our opinion on the financial statements expressed above does not apply to other information contained in the annual report.

In connection with audit of the financial statements it is our responsibility to understand the information disclosed in the annual report and to consider whether such information is not materially inconsistent with audited financial statements or our knowledge obtained in the audit of the financial statements, or otherwise appears to be materially misstated.

The annual report was not available to us as at the date of issue of the auditor's report on the audit of the financial statements.

When we obtain the annual report, we will consider whether the Company's annual report contains information, disclosure of which is required by the Act on Accounting and based on procedures performed during the audit of financial statements, we will express our opinion considering whether:

- Information disclosed in the annual report, prepared for year ended 31 December 2023, is consistent with the financial statements for the relevant year,
- The annual report contains information based on the Act on Accounting.

Additionally, we will disclose whether material misstatements were identified in the annual report based on our understanding of the Company and its situation, obtained in the audit of the financial statements.

31 May 2024
Bratislava, Slovak Republic

Ernst & Young Slovakia, spol. s r.o.
SKAU Licence No. 257

Ing. Peter Uram-Hrišo, Statutory Auditor
UDVA Licence No. 996

Balance sheet Úč POD 1 - 01		TIN	2 0 2 0 5 1 1 7 1 3	ID number	3 1 7 3 5 1 5 1	
Line a	ASSETS b	Line no. c	Current period		Prior period	
			1	Gross value - part 1	Net value 2	Net value 3
				Adjustment - part 2		
	TOTAL ASSETS I. 002 + I. 030 + I. 074	001	238 650 064	85 224 710		
			153 425 354		79 867 874	
A.	Non-current assets I. 003 + I. 011 + I. 021	002	193 667 436	41 739 910		
			151 927 526		36 292 631	
A.I.	Non-current intangible assets total (I. 004 to I. 010)	003	4 634 092	109 406		
			4 524 686		105 950	
A.I.1.	Capitalized development cost (012) - /072, 091A/	004				
2.	Software (013) - /073, 091A/	005	1 304 111	109 406		
			1 194 705		105 950	
3.	Valuable rights (014) - /074, 091A/	006	3 329 981			
			3 329 981			
4.	Goodwill (015)-/075,091A/	007				
5.	Other non-current intangible assets (019, 01X) - /079, 07X, 091A 07X, 091A/	008				
6.	Non-current intangible assets under construction (041) - 093	009				
7.	Advance payments for non-current intangible assets (051) - 095A	010				
A.II.	Non-current tangible assets total (I. 012 to I. 020)	011	106 173 472	38 310 054		
			67 863 418		32 841 726	
A.II.1.	Land (031)-092A	012	1 830 195	1 830 195		
					1 830 194	
2.	Buildings (021) - /081,092A/	013	36 460 673	21 548 341		
			14 912 332		21 892 506	
3.	Plant and equipment (022) - /082, 092A/	014	63 567 592	10 616 506		
			52 951 086		8 254 221	

Balance sheet Úč POD 1 - 01		TIN	2 0 2 0 5 1 1 7 1 3	ID number	3 1 7 3 5 1 5 1	
Line a	ASSETS b	Line no. c	Current period		Prior period	
			1	Gross value - part 1	Net value 2	Net value 3
				Adjustment - part 2		
4.	Perennial crops (025) - /085, 092A/	015				
5.	Livestock and draught animals (026) - /086, 092A/	016				
6.	Other non-current tangible assets (029, 02X, 032) - /089, 08X, 092A	017	7 458	7 458		
					7 458	
7.	Non-current tangible assets under construction (042) - 094	018	977 539	977 539		
					495 507	
8.	Advance payments for non-current tangible assets (052) - 095A	019	3 330 015	3 330 015		
					361 840	
9.	Adjustments for assets acquired (+/- 097) +/- 098	020				
A.III.	Non-current financial assets total (I. 022 to I. 032)	021	82 859 872	3 320 450		
			79 539 422		3 344 955	
A.III.1.	Investment in connected entities (061A,062A,063A) - 096A	022	82 722 841	3 196 000		
			79 526 841		3 196 000	
2.	Investment in group except for connected entities (062A) - 096A	023	12 581			
			12 581			
3.	Other non-current investments (063A) - 096A	024				
4.	Loans to connected entities (066A) - /096A	025				
5.	Loans to group except for connected entities (066A) - /096A	026				
6.	Other loans (067A) - /096A	027				
					148 955	
7.	Debentures and other non-current financial assets (065A, 069A, 06XA) - /096A/	028				

Balance sheet Úč POD 1 - 01		TIN	2 0 2 0 5 1 1 7 1 3	ID number	3 1 7 3 5 1 5 1
Line a	ASSETS b	Line no. c	Current period		Prior period
			1	Gross value - part 1	Net value 2
				Adjustment - part 2	Net value 3
8.	Loans and other non-current financial assets with maturity up to one year (066A, 067A, 069A, 06XA) - /096A/	029	124 450		124 450
9.	Term deposits exceeding one year 22XA	030			
10.	Non-current financial assets under construction (043) - 096A	031			
11.	Advance payments for non-current financial assets (053) - 095A	032			
B.	Current assets I. 034 + I. 041 + I. 053 + I. 066 + I. 071	033	44 779 250		43 281 421
			1 497 829		43 509 437
B.I.	Inventory total (I. 035 to I. 040)	034	14 213 176		13 691 347
			521 829		13 084 716
B.I.1.	Raw material (112, 119, 11X) - /191,19X/	035	6 456 609		5 935 396
			521 213		7 149 168
2.	Work in progress and semi-finished goods (121, 122, 12X) - /192, 193, 19X/	036	1 142 778		1 142 162
			616		983 552
3.	Finished goods (123) - 194	037	5 759 787		5 759 787
					4 167 969
4.	Livestock (124) - 195	038			
5.	Merchandise (132,133,13X,139) - /196,19X/	039	854 002		854 002
					784 027
6.	Advance payments for inventories (314A) - 391A	040			
B.II.	Long-term receivables total (I. 042 + I. 046 to I. 052)	041			
B.II.1.	Trade receivables (I. 043 to I. 045)	042			

Balance sheet Úč POD 1 - 01		TIN	2 0 2 0 5 1 1 7 1 3	ID number	3 1 7 3 5 1 5 1
Line a	ASSETS b	Line no. c	Current period		Prior period
			1	2	3
			Gross value - part 1	Net value	
			Adjustment - part 2		Net value
1.a.	Trade receivables from connected entities (311A, 312A, 313A, 314A, 315A, 31XA) - /391A/	043			
1.b.	Trade receivables within group except for receivables from connected entities (311A, 312A, 313A, 314A, 315A, 31XA) - /391A/	044			
1.c.	Other trade receivables (311A, 312A, 313A, 314A, 315A, 31XA) - /391A/	045			
2.	Net value of construction contracts (316A)	046			
3.	Other receivables from connected entities (351A) - 391A	047			
4.	Other receivables from group except from connected entities (351A) - 391A	048			
5.	Receivables from partners and consortium members (354A, 355A, 358A, 35XA) - 391A	049			
6.	Receivables from derivative operations (373A, 376A)	050			
7.	Other receivables (335A, 336A, 33XA, 371A, 374A, 375A, 378A) - 391A	051			
8.	Deferred tax asset (481A)	052			
B.III.	Short-term receivables total (I. 054 + I. 058 to I. 065)	053	25 319 580	24 343 580	
			976 000		26 506 539
B.III.1.	Trade receivables (I. 055 to I. 057)	054	25 303 550	24 327 550	
			976 000		26 487 834
1.a.	Trade receivables from connected entities (311A, 312A, 313A, 314A, 315A, 31XA) - /391A/	055	9 456 011	9 456 011	
					11 188 121
1.b.	Trade receivables within group except for receivables from connected entities (311A, 312A, 313A, 314A, 315A, 31XA) - /391A/	056			

Balance sheet Úč POD 1 - 01		TIN	2 0 2 0 5 1 1 7 1 3	ID number	3 1 7 3 5 1 5 1
Line a	ASSETS b	Line no. c	Current period		Prior period
			1	Net value 2	Net value 3
			Gross value - part 1		
			Adjustment - part 2		
1.c.	Other trade receivables (311A, 312A, 313A, 314A, 315A, 31XA) - /391A/	057	15 847 539	14 871 539	
			976 000		15 299 713
2.	Net value of construction contracts (316A)	058			
3.	Other receivables from connected entities (351A) - 391A	059			
4.	Other receivables from group except from connected entities (351A) - 391A	060			
5.	Receivables from partners and consortium members (354A, 355A, 358A, 35XA, 398A) - 391A	061			
6.	Social security receivables (336A) - 391A	062			
7.	Tax receivables and subsidies (341, 342, 343, 345, 346, 347) - 391A	063			
					2 325
8.	Receivables from derivative operations (373A, 376A)	064			
9.	Other receivables (335A, 33XA, 371A, 374A, 375A, 378A) - 391A	065	16 030	16 030	
					16 380
B.IV. Current financial assets total (I. 067 to I. 070)		066			
B.IV.1.	Current financial assets within connected entities (251A, 253A, 256A, 257A, 25XA) - /291A, 29XA/	067			
2.	Current financial assets outside connected entities (251A, 253A, 256A, 257A, 25XA) - /291A, 29XA/	068			
3.	Own shares and interests (252)	069			
4.	Short-term financial assets under construction (259, 314A) - /291A/	070			

Balance sheet Úč POD 1 - 01		TIN	2 0 2 0 5 1 1 7 1 3	ID number	3 1 7 3 5 1 5 1
Line a	ASSETS b	Line no. c	Current period		Prior period
			1	2	3
			Gross value - part 1	Net value	Net value
			Adjustment - part 2		
B.V.	Financial assets total (I. 072 to I. 073)	071	5 246 494	5 246 494	3 918 182
B.V.1.	Cash (211, 213, 21X)	072	153 162	153 162	166 634
2.	Bank accounts (221A, 22X +/- 261)	073	5 093 332	5 093 332	3 751 548
C.	Accruals and prepayments total I. 075 and I. 078	074	203 379	203 379	65 806
C.1.	Prepaid expenses long-term (381A, 382A)	075			
2.	Prepaid expenses short-term (381A, 382A)	076	203 379	203 379	65 806
3.	Accrued revenues long-term (385A)	077			
4.	Accrued revenues short-term (385A)	078			
Line a	LIABILITIES AND EQUITY b	Line no. c	Current period 4	Prior period 5	
	SHAREHOLDERS' EQUITY AND LIABILITIES TOTAL I. 080 + I. 101 + I. 141	079	85 224 710	79 867 874	
A.	Shareholders' equity I. 081+ I. 085+ I. 086 + I. 087+ I. 090 + I. 093 + I. 097 + I. 100	080	52 959 605	47 487 368	
A.I.	Registered capital total (I. 082 to I. 084)	081	91 366 422	106 366 422	
A.I.1.	Share capital (411 alebo +/- 491)	082	106 366 422	106 366 422	
2.	Change in share capital +/- 419	083	-15 000 000		
3.	Receivables for subscribed share capital (/-/353)	084			
A.II.	Share premium (412)	085			
A.III.	Other capital funds (413)	086	36 748 919	36 748 919	
A.IV.	Legal reserve funds I. 088 + I. 089	087	6 341 518	6 117 274	
A.IV.1.	Legal reserve fund and non-distributable fund (417A, 418, 421A, 422)	088	6 341 518	6 117 274	
2.	Reserve fund on own shares and interests (417A, 421A)	089			

Balance sheet Úč POD 1 - 01		TIN	2 0 2 0 5 1 1 7 1 3	ID number	3 1 7 3 5 1 5 1
Line a	LIABILITIES AND EQUITY b	Line no. c	Current period 4	Prior period 5	
A.V.	Funds created from profit total (I. 091 + I. 092)	090			
A.V.1.	Statutory funds (423, 42X)	091			
2.	Other funds (427, 42X)	092			
A.VI.	Revaluation reserves total (I. 094 to I. 096)	093			
A.VI.1.	Revaluation reserve from valuation of assets and liabilities (+/- 414)	094			
2.	Investments revaluation reserve (+/- 415)	095			
3.	Revaluation reserve for mergers and demergers (+/-416)	096			
A.VII.	Retained earnings I. 098+ I. 099	097	-87 039 492	-106 230 133	
A.VII.1.	Retained profits from previous years (428)	098	63 374 953	59 184 312	
2.	Accumulated loss carried forward (/-/429)	099	-150 414 445	-165 414 445	
A.VIII.	Profit or loss from current period +/- I. 001 - (I. 081 + I. 085 + I. 086 + I. 087 + I. 090 + I. 093 + I. 097 + I. 101 + I. 141)	100	5 542 238	4 484 886	
B.	Liabilities I. 102 + I. 118 + I. 121 + I. 122 + I. 136 + I. 139 + I. 140	101	29 903 469	29 882 747	
B.I.	Non-current liabilities total (I. 103 + I. 107 to I. 117)	102	5 883 358	3 039 953	
B.I.1.	Non-current trade liabilities total (I. 104 to I. 106)	103			
1.a.	Trade payables to connected entities (321A, 475A, 476A)	104			
1.b.	Trade payables to group except for connected entities (321A, 475A, 476A)	105			
1.c.	Other trade payables (321A, 475A, 476A)	106			
2.	Net value of construction contracts (316A)	107			
3.	Other long-term liabilities to connected entities (471A, 47XA)	108			
4.	Other long-term liabilities within group except for connected entities (471A, 47XA)	109			
5.	Other long-term liabilities (479A, 47XA)	110			
6.	Long-term advance payments received (475A)	111			
7.	Long-term bills of exchange payable (478A)	112			
8.	Bonds and debentures issued (473A/-/255A)	113			
9.	Social fund payable (472)	114	295 068	224 085	
10.	Other non-current liabilities (336A, 372A, 474A, 47XA)	115	3 212 309	609 266	
11.	Long-term liabilities from derivative operations (373A, 377A)	116			
12.	Deferred tax liability (481A)	117	2 375 981	2 206 602	

Balance sheet Úč POD 1 - 01		TIN	2 0 2 0 5 1 1 7 1 3	ID number	3 1 7 3 5 1 5 1
Line a	LIABILITIES AND EQUITY b	Line no. c	Current period 4	Prior period 5	
B.II.	Non-current provisions total (I. 119 to I. 120)	118			
B.II.1.	Legal provisions long term (451A)	119			
2.	Other long-term provisions (459A, 45XA)	120			
B.III.	Long-term bank loans (461A, 46XA)	121			
B.IV.	Current liabilities total (I. 123 + I. 127 to I. 135)	122	20 375 514	23 691 546	
B.IV.1.	Current trade payables (I. 124 to I. 126)	123	16 044 527	18 819 132	
1.a.	Trade payables to connected entities (321A, 322A, 324A, 325A, 326A, 32XA, 475A, 476A, 478A, 47XA)	124	3 776 314	4 294 520	
1.b.	Trade payables to group except for connected entities (321A, 322A, 324A, 325A, 326A, 32XA, 475A, 476A, 478A, 47XA)	125			
1.c.	Other trade payables (321A, 322A, 324A, 325A, 326A, 32XA, 475A, 476A, 478A, 47XA)	126	12 268 213	14 524 612	
2.	Net value of construction contracts (316A)	127			
3.	Payables to connected entities (361A, 36XA, 471A, 47XA)	128			
4.	Other liabilities within group except for connected entities (361A, 36XA, 471A, 47XA)	129			
5.	Payables to partners and consortium members (364, 365, 366, 367, 368, 398A, 478A, 479A)	130			
6.	Payables to employees (331, 333, 33X, 479A)	131	1 337 819	1 195 223	
7.	Social security payables (336A)	132	631 872	740 829	
8.	Tax liabilities and subsidies (341, 342, 343, 345, 346, 347, 34X)	133	1 556 363	2 411 836	
9.	Payables from derivative operations (373A, 377A)	134			
10.	Other short-term liabilities (372A, 379A, 474A, 475A, 479A, 47XA)	135	804 933	524 526	
B.V.	Current provisions total (I. 137 + I. 138)	136	3 547 151	2 690 178	
B.V.1.	Legal provisions short term (323A, 451A)	137	988 273	888 942	
2.	Other short term provisions (323, 32X, 459A, 45XA)	138	2 558 878	1 801 236	
B.VI.	Current bank loans (221A, 231, 232, 23X, 461A, 46XA)	139		251 896	
B.VII.	Short term financial borrowings (241, 249, 24x, 473A, /- /255A)	140	97 446	209 174	
C.	Accruals and deferred income - total (I. 142 to I. 145)	141	2 361 636	2 497 758	
C.1.	Accruals long term (383A)	142			
2.	Accruals short term (383A)	143	15	345	
3.	Deferred income long term (384A)	144	2 232 000	2 361 621	
4.	Deferred income short term (384A)	145	129 621	135 792	

Income Statement Úč POD 2 - 01	TIN	2 0 2 0 5 1 1 7 1 3	ID	3 1 7 3 5 1 5 1
-----------------------------------	-----	---------------------	----	-----------------

Line a	Text b	Line no c	Actual result in	
			current period 1	prior period 2
*	Net turnover (part of acc. group 6 as defined by the law)	01	185 839 097	169 427 007
**	Revenues from operating activities total (I. 03 to I. 09)	02	192 385 763	173 254 746
I.	Revenues from merchandise (604,607)	03	43 913 058	40 375 021
II.	Revenues from own products (601)	04	141 212 394	128 345 681
III.	Revenues from services (602, 606)	05	713 645	706 305
IV.	Change in stock of finished goods and work in progress (+/- acc. group 61)	06	1 892 819	1 421 498
V.	Own work capitalized (acc. group 62)	07	661 626	480 072
VI.	Revenue from sale of non-current assets and material (641, 642)	08	1 771 167	1 526 175
VII.	Other operating revenues (644, 645, 646, 648, 655, 657)	09	2 221 054	399 994
**	Operating expenses total (I. 11 + I. 12 + I. 13 + I. 14 + I. 15 + I. 20 + I. 21 + I. 24 + I. 25 + I. 26)	10	185 427 948	165 879 172
A.	Costs of merchandise sold (504, 507)	11	40 723 387	37 652 384
B.	Material and energy consumption and other unstorable supplies (501, 502, 503)	12	101 341 975	85 801 553
C.	Allowances to inventories (+/-) (505)	13		
D.	Services (acc. group 51)	14	11 613 113	11 864 140
E.	Personnel expenses total (I. 13 až 16)	15	25 085 516	24 080 488
E.1.	Wages and salaries (521, 522)	16	18 032 346	17 456 070
2.	Remuneration of members of the board of companies and co-operatives (523)	17		
3.	Social insurance costs (524, 525, 526)	18	6 326 967	6 009 695
4.	Social security costs (527, 528)	19	726 203	614 723
F.	Indirect taxes and charges (acc. group 53)	20	387 127	428 850
G.	Depreciation of and provisions for non-current tangible and intangible assets (I. 22 + I. 23)	21	3 956 872	3 797 742
G.1	Depreciation of non-current tangible and intangible assets (551)	22	4 288 198	4 129 068
2.	Provisions for non-current tangible and intangible assets (+/-) (553)	23	-331 326	-331 326
H.	Net book value of non-current assets and material sold (541, 542)	24	1 712 509	1 464 528
I.	Creation and release of provisions for receivables (+/-547)	25	-232 491	-36 492
J.	Other operating expenses (543, 544, 545, 546, 548, 549, 555, 557)	26	839 940	825 979
***	Profit or loss from operating activities (+/-) (I.02 - I. 10)	27	6 957 815	7 375 574

Income Statement Úč POD 2 - 01	TIN	2 0 2 0 5 1 1 7 1 3	ID	3 1 7 3 5 1 5 1
-----------------------------------	-----	---------------------	----	-----------------

Line a	Text b	Line no c	Actual result in	
			current period 1	prior period 2
*	Added value (I. 03 + I. 04 + I. 05 + I. 06 + I. 07) - (I.11 + I. 12 + I. 13 + I. 14)	28	34 715 067	36 010 500
**	Revenues from financial activities I.30 + I. 31 + I. 35 + I. 39 + I. 42 + I. 43 + I. 44	29	1 438 214	1 939 011
VIII.	Revenues from sale of securities and ownership interests (661)	30		
IX.	Revenues from non-current financial assets (I. 32 to I. 34)	31		
IX.1.	Income from investments in connected entities (665A)	32		
2.	Income from investments in group except for connected entities (665A)	33		
3.	Income from other long-term securities and ownership interest (665A)	34		
X.	Income from short-term financial assets (I. 36 to I. 38)	35		
X.1	Income from investments in connected entities (666A)	36		
2.	Income from investments in group except for connected entities (666A)	37		
3.	Income from other current financial assets (666A)	38		
XI.	Interest income (I. 40 + I. 41)	39	49 951	31 897
XI.1	Interest income from from connected entities (662A)	40		
2.	Other interest income (662A)	41	49 951	31 897
XII.	Foreign exchange gains (663)	42	1 388 263	1 907 114
XIII.	Income from revaluation of securities and income from transactions with derivatives (664, 667)	43		
XIV.	Other financial revenue (668)	44		
**	Financial expenses total (I. 46 + I. 47 + I. 48 + I. 49 + I. 52 + I. 53 + I. 54)	45	1 028 173	3 349 168
K.	Book value of securities and ownership interest sold (561)	46		
L.	Costs of short-term financial assets (566)	47		
M.	Creation and release of provisions for financial assets (+/-) (565)	48	-504 152	504 152
N.	Interest expense (I. 50 + I. 51)	49	86 644	81 650
N.1.	Interest expense to connected entities (562A)	50		
2.	Other interest expense (562A)	51	86 644	81 650
O.	Foreign exchange losses (563)	52	1 247 106	2 561 913
P.	Expenses for revaluation of securities and expenses for transactions with derivatives (564, 567)	53		
Q.	Other financial expenses (568, 569)	54	198 575	201 453

Income Statement Úč POD 2 - 01	TIN	2 0 2 0 5 1 1 7 1 3	ID	3 1 7 3 5 1 5 1
-----------------------------------	------------	---------------------	-----------	-----------------

Line a	Text b	Line no c	Actual result in	
			current period 1	prior period 2
***	Profit/(loss) from financial activities (+/-) (I. 29 - I. 45)	55	410 041	-1 410 157
****	Profit/(loss) for the period before tax (+/-) (I. 27 + I. 55)	56	7 367 856	5 965 417
R	Tax on income (I. 58 + I. 59)	57	1 825 618	1 480 531
R.1	- due (591, 595)	58	1 656 239	1 470 768
2.	- deferred (+/-) (592)	59	169 379	9 763
S.	Profit/(loss) share transferred to owners' account (+/- 596)	60		
****	Net profit/(loss) for the period after tax (+/-) (I. 56 - I. 57 - I. 60)	61	5 542 238	4 484 886

MECOM GROUP s.r.o.

Konsolidovaná účtovná závierka zostavená podľa Medzinárodných štandardov finančného výkazníctva prijatých v EÚ (International Financial Reporting Standards, IFRS) a Správa nezávislého audítora za rok končiaci 31. decembra 2023

MECOM GROUP s.r.o.

**SPRÁVA NEZÁVISLÉHO AUDÍTORA
A KONSOLIDOVANÁ ÚČTOVNÁ
ZÁVIERKA (ZOSTAVENÁ V SÚLADE
S MEDZINÁRODNÝMI ŠTANDARDMI
FINANČNÉHO VÝKAZNÍCTVA, AKO ICH
SCHVÁLILA EÚ)**

**ZA ROK KONČIACI SA
31. DECEMBRA 2023**

OBSAH

	STRANA
SPRÁVA AUDÍTORA	2 – 4
KONSOLIDOVANÝ VÝKAZ ZISKOV A STRÁT A OSTATNÉHO SÚHRNNÉHO VÝSLEDKU	5
KONSOLIDOVANÝ VÝKAZ FINANČNEJ POZÍCIE	6
KONSOLIDOVANÝ VÝKAZ ZMIEN VO VLASTNOM IMANÍ	7
KONSOLIDOVANÝ VÝKAZ PEŇAŽNÝCH TOKOV	8
POZNÁMKY KU KONSOLIDOVANEJ ÚČTOVNEJ ZÁVIERKE	9 – 38

Správa nezávislého audítora

Spoločníkom a konateľovi spoločnosti MECOM GROUP s.r.o.:

Správa z auditu konsolidovanej účtovnej závierky

Názor

Uskutočnili sme audit konsolidovanej účtovnej závierky spoločnosti MECOM GROUP s.r.o. a jej dcérskych spoločností („skupina“), ktorá obsahuje konsolidovaný výkaz finančnej pozície k 31. decembru 2023, konsolidovaný výkaz ziskov a strát a ostatného súhrnného výsledku, konsolidovaný výkaz zmien vo vlastnom imaní, konsolidovaný výkaz peňažných tokov za rok končiaci sa k uvedenému dátumu, a poznámky ku konsolidovanej účtovnej závierke, ktoré obsahujú súhrn významných účtovných zásad a účtovných metód.

Podľa nášho názoru, priložená konsolidovaná účtovná závierka poskytuje pravdivý a verný obraz konsolidovanej finančnej situácie skupiny k 31. decembru 2023, konsolidovaného výsledku jej hospodárenia a konsolidovaných peňažných tokov za rok končiaci sa k uvedenému dátumu podľa Medzinárodných štandardov finančného výkazníctva v znení prijatom Európskou úniou („IFRS EU“).

Základ pre názor

Audit sme vykonali podľa medzinárodných audítorských štandardov (International Standards on Auditing, „ISA“). Naša zodpovednosť podľa týchto štandardov je uvedená v odseku Zodpovednosť audítora za audit konsolidovanej účtovnej závierky. Od skupiny sme nezávislí podľa ustanovení zákona č. 423/2015 o štatutárnom audite a o zmene a doplnení zákona č. 431/2002 Z. z. o účtovníctve v znení neskorších predpisov (ďalej len „zákon o štatutárnom audite“) týkajúcich sa etiky, vrátane Etického kódexu audítora, relevantných pre náš audit konsolidovanej účtovnej závierky a splnili sme aj ostatné požiadavky týchto ustanovení týkajúcich sa etiky. Sme presvedčení, že auditorské dôkazy, ktoré sme získali, poskytujú dostatočný a vhodný základ pre náš auditorský názor.

Zodpovednosť štatutárneho orgánu za konsolidovanú účtovnú závierku

Štatutárny orgán je zodpovedný za zostavenie tejto konsolidovanej účtovnej závierky tak, aby poskytovala pravdivý a verný obraz podľa IFRS EU a za tie interné kontroly, ktoré považuje za potrebné na zostavenie konsolidovanej účtovnej závierky, ktorá neobsahuje významné nesprávnosti, či už v dôsledku podvodu alebo chyby.

Pri zostavovaní konsolidovanej účtovnej závierky je štatutárny orgán zodpovedný za zhodnotenie schopnosti skupiny nepretržite pokračovať vo svojej činnosti, za opísanie skutočností týkajúcich sa nepretržitého pokračovania v činnosti, ak je to potrebné, a za použitie predpokladu nepretržitého pokračovania v činnosti v účtovníctve, ibaže by mala v úmysle skupina zlikvidovať alebo ukončiť jej činnosť, alebo by nemala inú realistickú možnosť než tak urobiť.

Zodpovednosť audítora za audit konsolidovanej účtovnej závierky

Našou zodpovednosťou je získať primerané uistenie, či konsolidovaná účtovná závierka ako celok neobsahuje významné nesprávnosti, či už v dôsledku podvodu alebo chyby, a vydať správu audítora, vrátane názoru. Primerané uistenie je uistenie vysokého stupňa, ale nie je zárukou toho, že audit vykonaný podľa ISA vždy odhalí významné nesprávnosti, ak také existujú. Nesprávnosti môžu vzniknúť v dôsledku podvodu alebo chyby a za významné sa považujú vtedy, ak by sa dalo odôvodnene

očakávať, že jednotlivito alebo v súhrne by mohli ovplyvniť ekonomické rozhodnutia používateľov, uskutočnené na základe tejto konsolidovanej účtovnej závierky.

V rámci auditu uskutočneného podľa ISA, počas celého auditu uplatňujeme odborný úsudok a zachovávame profesionálny skepticizmus. Okrem toho tiež:

- Identifikujeme a posudzujeme riziká významnej nesprávnej konsolidovanej účtovnej závierky, či už v dôsledku podvodu alebo chyby, navrhujeme a uskutočňujeme auditorské postupy reagujúce na tieto riziká a získavame auditorské dôkazy, ktoré sú dostatočné a vhodné na poskytnutie základu pre náš názor. Riziko neodhalenia významnej nesprávnej v dôsledku podvodu je vyššie ako toto riziko v dôsledku chyby, pretože podvod môže zahŕňať tajnú dohodu, falšovanie, úmyselné vynechanie, nepravdivé vyhlásenie alebo obídenie internej kontroly.
- Oboznamujeme sa s internými kontrolami relevantnými pre audit, aby sme mohli navrhnúť auditorské postupy vhodné za daných okolností, ale nie za účelom vyjadrenia názoru na efektívnosť interných kontrol skupiny.
- Hodnotíme vhodnosť použitých účtovných politík a primeranosť účtovných odhadov a uvedenie s nimi súvisiacich informácií, uskutočnené štatutárnym orgánom.
- Robíme záver o tom, či štatutárny orgán vhodne v účtovníctve používa predpoklad nepretržitého pokračovania v činnosti a na základe získaných auditorských dôkazov záver o tom, či existuje významná neistota v súvislosti s udalosťami alebo okolnosťami, ktoré by mohli významne spochybníť schopnosť skupiny nepretržite pokračovať v činnosti. Ak dospejeme k záveru, že významná neistota existuje, sme povinní upozorniť v našej správe audítora na súvisiace informácie uvedené v konsolidovanej účtovnej závierke alebo, ak sú tieto informácie nedostatočné, modifikovať náš názor. Naše závery vychádzajú z auditorských dôkazov získaných do dátumu vydania našej správy audítora. Budúce udalosti alebo okolnosti však môžu spôsobiť, že skupina prestane pokračovať v nepretržitej činnosti.
- Hodnotíme celkovú prezentáciu, štruktúru a obsah konsolidovanej účtovnej závierky vrátane informácií v nej uvedených, ako aj to, či konsolidovaná účtovná závierka zachytáva uskutočnené transakcie a udalosti spôsobom, ktorý vedie k ich vernému zobrazeniu.
- Získavame dostatočné a vhodné auditorské dôkazy, týkajúce sa finančných informácií o spoločnostiach v rámci skupiny alebo ich podnikateľských činnostiach, potrebné na vyjadrenie názoru na konsolidovanú účtovnú závierku. Zodpovedáme za riadenie, dohľad a vykonávanie auditu skupiny a zostávame výhradne zodpovední za náš auditorský názor.

S osobami poverenými spravovaním komunikujeme okrem iného o plánovanom rozsahu a harmonograme auditu a o významných zisteniach auditu, vrátane všetkých významných nedostatkov internej kontroly, ktoré počas nášho auditu zistíme.

Správa k ďalším požiadavkám zákonov a iných právnych predpisov

Správa k informáciám, ktoré sa uvádzajú v konsolidovanej výročnej správe

Štatutárny orgán je zodpovedný za informácie uvedené v konsolidovanej výročnej správe, zostavenej podľa požiadaviek zákona č. 431/2002 Z.z. o účtovníctve v znení neskorších predpisov (ďalej len

„zákon o účtovníctve“). Náš vyššie uvedený názor na konsolidovanú účtovnú závierku sa nevzťahuje na iné informácie v konsolidovanej výročnej správe.

V súvislosti s auditom konsolidovanej účtovnej závierky je našou zodpovednosťou oboznámenie sa s informáciami uvedenými v konsolidovanej výročnej správe a posúdenie, či tieto informácie nie sú vo významnom nesúlade s auditovanou konsolidovanou účtovnou závierkou alebo našimi poznatkami, ktoré sme získali počas auditu konsolidovanej účtovnej závierky, alebo sa inak zdajú byť významne nesprávne.

Konsolidovanú výročnú správu sme ku dňu vydania správy audítora z auditu konsolidovanej účtovnej závierky nemali k dispozícii.

Keď získame konsolidovanú výročnú správu, posúdime, či konsolidovaná výročná správa Skupiny obsahuje informácie, ktorých uvedenie vyžaduje zákon o účtovníctve, a na základe prác vykonaných počas auditu konsolidovanej účtovnej závierky, vyjadríme názor, či:

- informácie uvedené v konsolidovanej výročnej správe zostavenej za rok končiaci k 31. decembru 2023 sú v súlade s konsolidovanou účtovnou závierkou za daný rok,
- konsolidovaná výročná správa obsahuje informácie podľa zákona o účtovníctve.

Okrem toho uvedieme, či sme zistili významné nesprávnosti v konsolidovanej výročnej správe na základe našich poznatkov o Skupine a situácii v nej, ktoré sme získali počas auditu konsolidovanej účtovnej závierky.

31. mája 2024
Bratislava, Slovenská republika

Ernst & Young Slovakia, spol. s r.o.
Licencia SKAU č. 257



Ing. Peter Uram-Hrišo, štatutárny audítor
Licencia UDVA č. 996

MECOM GROUP s.r.o.
KONSOLIDOVANÝ VÝKAZ ZISKOV A STRÁT A OSTATNÉHO KOMPLEXNÉHO VÝSLEDKU
ZA ROK KONČIACI 31. DECEMBRA 2023
(v tisícoch eur)

	Poznámky	2023 v tis. EUR	2022 v tis. EUR
Prevádzkové tržby	6	172 835	159 813
Zmena stavu výrobkov a nedokončenej výroby		2 880	2 550
Spotreba surovín a materiálu a ostatných priamych nákladov		(105 618)	(93 150)
Ostatné zisky a straty, netto	7	600	(827)
Platy a zamestnanecké požitky	11	(29 543)	(28 508)
Odpisy a amortizácia	13,14	(5 231)	(4 823)
Finančné výnosy/náklady	8	157	(908)
Náklady na prenájom		(58)	(99)
Rozpustenie zníženia hodnoty/(zníženie hodnoty) dlhodobého hmotného a nehmotného majetku	13, 14	-	-
Ostatné prevádzkové náklady, netto	10	(30 379)	(26 611)
Ostatné výnosy/(náklady) netto	9	2 273	139
Zisk/(Strata) pred zdanením		7 916	7 576
Daň	12	(1 865)	(1 548)
Zisk/(Strata) za rok		6 051	6 028
Ostatné súhrnné zisky/(straty)			
Kurzové rozdiely z prepočtu zahraničných prevádzok		335	(485)
Ostatné súhrnné zisky/(straty) za rok, mínus daň		335	(485)
Súhrnné zisky/(straty) celkom za rok		6 387	5 542
Zisk/(Strata) pripadajúci na:			
vlastníkov		6 049	6 026
menšinový podiel		2	2
		6 051	6 028
Celkový komplexný výsledok pripadajúci na:			
vlastníkov		6 385	5 540
menšinový podiel		2	2
		6 387	5 542

MECOM GROUP s.r.o.
KONSOLIDOVANÝ VÝKAZ FINANČNEJ POZÍCIE
K 31. DECEMBRU 2023
(v tisícoch eur)

	Poznámky	31. 12. 2023	31. 12. 2022
		v tis. EUR	v tis. EUR
AKTÍVA			
Budovy, stavby, stroje a zariadenia	13	45 623	39 499
Nehmotný majetok	14	-	-
Poskytnuté úvery a pôžičky		124	149
Dlhodobý majetok celkom		45 747	39 648
Zásoby	15	18 373	17 176
Pohľadávky z obchodného styku a iné pohľadávky	16	16 479	16 938
Splatná daňová pohľadávka	12	18	-
Peniaze a zostatky na bankových účtoch	17	5 642	4 231
Krátkodobý majetok celkom		40 512	38 346
Aktíva celkom		86 259	77 993
VLASTNÉ IMANIE A ZÁVÄZKY			
Základné imanie	18	91 366	106 366
Kumulované straty		(76 840)	(97 595)
Ostatné rezervy		43 090	42 867
Rezerva na kurzové rozdiely		(2 779)	(3 141)
Menšinový podiel		(550)	(552)
Vlastné imanie celkom		54 288	47 946
Závazky z prenájmu	23	3 290	719
Odložený daňový záväzok	12	2 377	2 208
Závazky a časové rozlíšenie	21	2 284	2 418
Dlhodobé záväzky celkom		7 952	5 345
Úročené úvery a pôžičky	19	0	252
Závazky z prenájmu	23	978	673
Rezervy	20	1 611	1 282
Závazky a časové rozlíšenie	21	21 212	21 568
Splatný daňový záväzok	12	219	927
Krátkodobé záväzky celkom		24 019	24 702
Závazky celkom		31 971	30 048
Vlastné imanie a záväzky celkom		86 259	77 993

MECOM GROUP s.r.o.
KONSOLIDOVANÝ VÝKAZ ZMIEN VO VLASTNOM IMANÍ
ZA ROK KONČIACI 31. DECEMBRA 2023
(v tisícoch eur)

V tis. EUR	Základné imanie	Neuhradená strata	Ostatné rezervy	Rezerva na kurzové rozdiely	Menšinové podiely	Vlastné imanie celkom
Stav k 1. januáru 2022	106 366	(103 396)	42 717	(2 654)	(554)	42 479
Zisk za rok	-	6 026	-	-	2	6 028
Príspevok do ostatných kapitálových fondov	-	(149)	149	-	-	-
Kurzové rozdiely z prepočtu zahraničných dcérskych spoločností	-	-	-	(485)	-	(485)
Iné	-	(76)	-	-	-	(76)
Stav k 31. decembru 2022	106 366	(97 595)	42 867	(3 141)	(552)	47 946
Zníženie základného imania	(15 000)	15 000	-	-	-	-
Zisk za rok	-	6 049	-	-	2	6 051
Príspevok do ostatných kapitálových fondov	-	(224)	224	-	-	-
Kurzové rozdiely z prepočtu zahraničných dcérskych spoločností	-	-	-	335	-	335
Iné	-	(70)	-	-	-	(70)
Stav k 31. decembru 2023	91 366	(76 840)	43 090	(2 779)	(550)	54 288

MECOM GROUP s.r.o.
KONSOLIDOVANÝ VÝKAZ PEŇAŽNÝCH TOKOV
ZA ROK KONČIACI 31. DECEMBRA 2023
(v tisícoch eur)

	Pozn.	2023 v tis. EUR	2022 v tis. EUR
Peňažné toky z prevádzkových činností			
Zisk/(Strata) pred zdanením		7 916	7 576
Úpravy o:			
Odpisy budov, stavieb, strojov a zariadení	13, 14	5 231	4 823
(Odúčtovanie)/zníženie hodnoty budov, stavieb, strojov a zariadení	13, 14	-	-
(Rozpustenie)/tvorba opravnej položky k poskytnutým úverom a pôžičkám	8	(504)	504
(Rozpustenie)/tvorba opravnej položky k pohľadávkam	16	(345)	(45)
(Rozpustenie)/tvorba opravnej položky k zásobám	15	-	-
Zvýšenie/(zníženie) rezerv	20	329	461
(Zisk)/Strata z predaja budov, stavieb, strojov a zariadení, nehmotného majetku a investícií v dcérskych spoločnostiach	7	(14)	7
Finančné úroky, netto	8	39	50
Kurzové rozdiely	7, 8	65	105
Ostatné nepeňažné pohyby		631	(48)
Peňažné toky z prevádzkových činností pred zmenami pracovného kapitálu		13 347	13 433
(Zvýšenie)/zníženie stavu zásob	15	(1 197)	(5 192)
(Zvýšenie)/zníženie stavu pohľadávok z obchodného styku a iných pohľadávok	16	804	(5 259)
Zvýšenie/(zníženie) stavu záväzkov z obchodného styku a iných záväzkov a časového rozlíšenia	21	(490)	5 113
Dane prijaté/(zaplatené)		(2 421)	(186)
Čisté prírastky/(úbytky) peňažných tokov z prevádzkových činností		10 044	7 909
Investičné činnosti			
Obstaranie budov, stavieb, strojov a zariadení	13, 14	(7 936)	(6 377)
Prijmy z predaja majetku	13, 14	330	138
Zaplatené úroky		(39)	(50)
Prijaté úroky		-	-
Čisté prírastky/(úbytky) peňažných tokov z investičných činností		(7 645)	(6 289)
Finančné činnosti			
Prijmy z úverov a pôžičiek	19	-	646
Výdavky na splácanie úverov a pôžičiek	19	(252)	(395)
Výdavky na poskytnuté úvery a pôžičky		-	(653)
Výdavky na splácanie záväzkov z prenájmu	23	(737)	(1 406)
Čisté (úbytky)/ prírastky peňažných tokov z finančných činností		(989)	(1 807)
Čisté zvýšenie/(zníženie) peňazí a peňažných ekvivalentov		1 411	(186)
Peniaze a peňažné ekvivalenty na začiatku roka	17	4 231	4 417
Kurzové rozdiely z peňazí a peňažných ekvivalentov		-	-
Peniaze a peňažné ekvivalenty na konci roka	17	5 642	4 231

1 VZNIK A HLAVNÉ ČINNOSTI

Spoločnosť bola založená dňa 18. októbra 1996 zápisom do obchodného registra (Obchodný register Okresného súdu Prešov, oddiel: Sro, vložka číslo: 3357/P) ako spoločnosť s ručením obmedzeným v súlade s ustanoveniami Obchodného zákonníka č. 513/1991 Zb. Spoločnosť bola pôvodne založená pod názvom MECOM AGRO, spol. s r.o. Humenné a následne, na základe rozhodnutia spoločníkov, bola premenovaná na MECOM GROUP s.r.o.

Sídlo spoločnosti:

Poľná 4
066 01 Humenné
IČO: 31735151
DIČ: 2020511713
IČ DPH: SK2020511713

Medzi hlavné činnosti skupiny patrí výroba mäsových výrobkov vo vlastných zariadeniach a v dcérskych spoločnostiach (spoločne „skupina“), ktoré pôsobia v regióne strednej Európy. Cieľom skupiny je zvýšiť hodnotu a zabezpečiť rast týchto podnikov organicky alebo prostredníctvom ďalších dodatočných akvizícií, aby dosiahli takú veľkosť, ktorá im zaistí dlhodobu udržateľnú pozíciu na trhu.

Konsolidovanú účtovnú závierku za rok končiaci sa 31. decembra 2023 zostavila spoločnosť MECOM GROUP s.r.o. (ďalej len „MECOM GROUP“ alebo „spoločnosť“) a jej dcérske spoločnosti (spolu „skupina“) v súlade s Medzinárodnými štandardmi finančného výkazníctva („IFRS“) tak, ako ich schválila Európska únia („EÚ“).

Spoločnosť MECOM GROUP s.r.o. je dcérskou spoločnosťou spoločnosti SMITHFIELD FOODS GROUP LIMITED so sídlom Norfolk Tower, Surrey Street 48-52, Norwich, Norfolk NR1 3PA, Spojené kráľovstvo Veľkej Británie a Severného Írska, ktorá má 99-percentný podiel na jej základnom imaní.

Materská spoločnosť SMITHFIELD FOODS GROUP LIMITED je dcérskou spoločnosťou spoločnosti SFDS Global Holdings B.V. so sídlom Naritaweg 165, 1043 BW Amsterdam, Holandsko. Spoločnosť WH Group Limited so sídlom 76/F International Commerce Centre, 1 Austin Road West, Kowloon, Hong Kong je konsolidujúca účtovná jednotka, ktorá zostavuje konsolidovanú účtovnú závierku za všetky skupiny podnikov konsolidovaného celku. Konsolidovaná účtovná závierka je k dispozícii v spoločnosti WH Group Limited.

2 PRÁVNE VÝCHODISKÁ ZOSTAVENIA KONSOLIDOVANEJ ÚČTOVNEJ ZÁVIERKY

Táto účtovná závierka predstavuje konsolidovanú účtovnú závierku spoločnosti MECOM GROUP s.r.o. podľa zákona č. 431/2002 Z. z. o účtovníctve v znení neskorších predpisov. Konsolidovaná účtovná závierka bola zostavená za obdobie od 1. januára 2023 do 31. decembra 2023 v súlade s Medzinárodnými štandardmi finančného výkazníctva („IFRS“) tak, ako ich schválila Európska únia („EÚ“), a predstavuje tiež slovenskú štatutárnu konsolidovanú účtovnú závierku spoločnosti.

Konsolidovaná účtovná závierka je zostavená na všeobecné použitie. Informácie v nej uvedené nie je možné použiť na účely akéhokoľvek špecifického používateľa ani na posúdenie konkrétnych transakcií. Používatelia konsolidovanej účtovnej závierky by sa pri rozhodovaní nemali spoliehať na túto konsolidovanú účtovnú závierku ako jediný zdroj informácií.

Porovnateľné údaje

Ako porovnateľné údaje za predchádzajúce účtovné obdobie v súvislosti s majetkom, záväzkami a položkami vlastného imania sa v účtovnej závierke uvádzajú údaje o zostatkoch k 31. decembru 2022. Pri nákladoch a výnosoch sa použili porovnateľné údaje za predchádzajúce účtovné obdobie, t. j. rok končiaci sa 31. decembra 2022.

3 VÝZNAMNÉ ÚČTOVNÉ ZÁSADY

Skupina prijala a konzistentne uplatňovala nižšie uvedené účtovné zásady, pričom ide o účtovné zásady, ktoré sú významné alebo podstatné z hľadiska finančných výsledkov ako aj prezentácie účtovnej závierky.

Princíp účtovníctva

Konsolidovaná účtovná závierka, ktorá je vyjadrená v tisícoch EUR, bola zostavená na základe historických cien. Historické ceny vo všeobecnosti vychádzajú z reálnej hodnoty odplaty poskytnutej výmenou za aktíva.

Konsolidovaná účtovná závierka bola spracovaná za predpokladu nepretržitého pokračovania činnosti spoločnosti.

Východiská konsolidácie

Konsolidovaná účtovná závierka zahŕňa účtovnú závierku spoločnosti a subjektov pod kontrolou spoločnosti (jej dcérskych spoločností). Kontrola vzniká, keď spoločnosť riadi, priamo alebo nepriamo, finančné a prevádzkové plány subjektu tak, aby získala úžitky z jeho činností. Účtovné závierky dcérskych spoločností sa zahŕňajú do konsolidovanej účtovnej závierky od dátumu vzniku kontroly až do dátumu zániku kontroly.

Výnosy a náklady dcérskych spoločností, ktoré spoločnosť počas roka získala alebo predala, sa zahrnú do konsolidovaného výkazu súhrnných ziskov a strát od dátumu účinnosti obstarania v prípade obstarania, resp. do dátumu účinnosti predaja v prípade predaja. Celkový súhrnný zisk dcérskych spoločností je priradený vlastníkom spoločnosti a menšinovým podielom aj v prípade, že výsledkom je záporný zostatok menšinových podielov.

V prípade potreby sa účtovné závierky dcérskych spoločností upravujú tak, aby ich účtovné zásady boli v súlade so zásadami, ktoré používajú ostatné spoločnosti v rámci skupiny.

Všetky transakcie, zostatky, výnosy a náklady v rámci skupiny sa pri konsolidácii eliminujú v plnej výške.

MECOM GROUP s.r.o.
POZNÁMKY KU KONSOLIDOVANÝM FINANČNÝM VÝKAZOM
ZA ROK KONČIACI 31. DECEMBRA 2023
(v tisícoch eur)

Účtovanie výnosov

IFRS 15 stanovuje päťstupňový model na účtovanie výnosov vyplývajúcich zo zmlúv so zákazníkmi a vyžaduje, aby boli výnosy vykázané v sume, ktorá odzrkadľuje protihodnotu, pre ktorú sa očakáva, že Skupina má nárok na odmenu za prevod tovaru alebo služieb zákazníkovi.

Výnosy sa vykazujú v rozsahu, v ktorom je pravdepodobné, že z nich budú pre Skupinu plynúť ekonomické úžitky ich výška sa dá spoľahlivo stanoviť.

Výnosy sa oceňujú v reálnej hodnote získanej protihodnoty po zohľadnení zliav a zrážok (rabaty, bonusy, skontá, dobropisy a pod.) a po odpočítaní dane z pridanej hodnoty.

Predaj výrobkov a tovarov

Výnosy z predaja výrobkov a tovaru sa vykazujú, ak sa na kupujúceho previedla kontrola nad vlastníctvom výrobkov a tovaru.

Poskytovanie služieb

Výnosy z poskytnutých služieb sa vykazujú po poskytnutí alebo dodaní príslušnej služby.

Transakcie v cudzích menách

Individuálna účtovná závierka jednotlivých členov skupiny je prezentovaná v mene hlavného ekonomického prostredia, v ktorom jednotlivé spoločnosti skupiny pôsobia (t. j. vo funkčnej mene).

Pri zostavovaní účtovných závierok jednotlivých spoločností v rámci skupiny sa transakcie vykazované v iných menách, ako je funkčná mena účtovnej jednotky v skupine (cudzí meny), vykazujú na základe kurzov platných k dátumu transakcie. Ku koncu každého účtovného obdobia sa peňažné položky denominované v cudzej mene prepočítajú kurzom platným k tomuto dátumu. Nepeňažné položky v reálnej hodnote, ktoré sú denominované v cudzej mene, sa prepočítajú kurzom platným k dátumu stanovenia reálnej hodnoty. Nepeňažné položky, ktoré sa oceňujú na základe historických cien v cudzej mene, sa neprepočítavajú.

Pri konsolidácii sa aktíva a pasíva zahraničných prevádzok skupiny prepočítajú na euro (ktoré je funkčnou menou spoločnosti a prezentačnou menou skupiny) kurzom platným k dátumu zostavenia účtovnej závierky. Výnosy a náklady sa prepočítajú priemerným kurzom za rok, pokiaľ sa výmenné kurzy počas tohto obdobia významne nemenili; v takom prípade sa použijú výmenné kurzy platné k dátumu transakcie. Akékoľvek vznikajúce výsledné rozdiely sa účtujú do ostatných súhrnných ziskov a strát a akumulujú sa vo vlastnom imaní. Pri predaji zahraničnej prevádzky sa kurzové rozdiely, ktoré boli zaúčtované vo vlastnom imaní, vykazujú v konsolidovanom výkaze ziskov a strát ako zisk alebo strata z predaja.

Dane

Daň z príjmov zahŕňa splatnú a odloženú daň.

Splatná daň

Splatná daň sa vypočíta na základe zdaniteľného zisku za rok. Zdaniteľný zisk sa odlišuje od zisku, ktorý je vykázaný v konsolidovanom výkaze ziskov a strát, pretože nezahŕňa položky príjmov alebo nákladov, ktoré sú zdaniteľné alebo odpočítateľné od základu dane v iných rokoch, a položky, ktoré nikdy nie sú zdaniteľné, resp. odpočítateľné od základu dane. Splatná daňová povinnosť skupiny sa vypočíta pomocou daňových sadzieb platných, resp. uzákonených ku koncu účtovného obdobia.

Odložená daň

Odložená daň sa vyazuje z dočasných rozdielov medzi účtovnou hodnotou aktív a záväzkov vykazanou v účtovnej závierke a príslušným daňovým základom použitým na výpočet zdaniteľného zisku a je zaúčtovaná pomocou bilančnej záväzkovej metódy. Odložené daňové záväzky sa vykazujú za všetky zdaniteľné dočasné rozdiely a odložené daňové pohľadávky sa vykazujú, ak je pravdepodobné, že v budúcnosti vzniknú zdaniteľné zisky, voči ktorým bude možné uplatniť dočasné rozdiely.

MECOM GROUP s.r.o.
POZNÁMKY KU KONSOLIDOVANÝM FINANČNÝM VÝKAZOM
ZA ROK KONČIACI 31. DECEMBRA 2023
(v tisícoch eur)

Odložené daňové záväzky sa vykazujú za zdaniteľné dočasné rozdiely, ktoré vznikajú pri investíciách do dcérskych a pridružených spoločností, okrem prípadov, keď je skupina schopná riadiť rozpustenie dočasného rozdielu, pričom je pravdepodobné, že dočasný rozdiel sa v blízkej budúcnosti nebude realizovať.

Účtovná hodnota odložených daňových pohľadávok sa posudzuje na konci každého účtovného obdobia a znižuje sa, ak už nie je pravdepodobné, že vzniknú dostatočné zdaniteľné zisky, ktoré by sa použili na opätovné získanie časti alebo celej výšky pohľadávky. Odložená daň sa vypočíta pomocou daňovej sadzby, o ktorej sa predpokladá, že bude platiť v čase úhrady záväzku, resp. realizácie pohľadávky, na základe daňovej sadzby platnej, resp. uzákonenej, ku koncu účtovného obdobia. Odložená daň sa účtuje v konsolidovanom výkaze ziskov a strát okrem prípadov, keď sa týka tých položiek, ktoré sa účtujú priamo v ostatnom súhrnnom zisku; v takomto prípade sa aj odložená daň účtuje v ostatnom komplexnom zisku.

Odložené daňové pohľadávky a odložené daňové záväzky sa vzájomne započítajú, ak existuje právne vymáhateľné právo na započítanie splatných daňových pohľadávok so splatnými daňovými záväzkami a ak sa vzťahujú k daniam z príjmov vyberaných tým istým daňovým orgánom a skupina má v úmysle vysporiadať svoje splatné daňové pohľadávky a záväzky na netto báze.

Štátne dotácie

Štátne dotácie sa nevykazujú, pokiaľ neexistuje primerané uistenie, že skupina splní podmienky spojené so získaním dotácie a že dotáciu získa.

Štátne dotácie, ktorých primárnou podmienkou je, aby skupina kúpila, postavila alebo inak nadobudla dlhodobý majetok, sa vykazujú ako výnosy budúcich období v konsolidovanom výkaze finančnej pozície a prevádzajú sa do konsolidovaného výkazu ziskov a strát na systematickej a racionálnej báze počas ekonomickej životnosti súvisiacich aktív.

Ostatné štátne dotácie sa vykazujú ako výnosy počas období potrebných na ich zúčtovanie s nákladmi, ktoré sú určené na ich kompenzáciu, na systematickej báze. Štátne dotácie, ktoré sú pohľadávkami ako kompenzácia za už vzniknuté náklady alebo straty alebo s cieľom poskytnúť okamžitú finančnú pomoc skupine bez súvisiacich nákladov v budúcnosti, sa vykazujú v konsolidovanom výkaze ziskov a strát v období, v ktorom na ne vznikne nárok.

Zásoby

Zásoby predstavujú suroviny, polotovary, výrobky a tovar. Suroviny sa oceňujú cenou obstarania a ostatnými vedľajšími nákladmi, ktoré priamo súvisia s obstaraním tohto tovaru. Náklady sa oceňujú na základe štandardných nákladov a odchýlky od štandardných nákladov. Náklady na výrobky a nedokončenú výrobu zahŕňajú náklady na výrobné dodávky a materiály, priame osobné náklady, ostatné priame náklady a priamo súvisiace všeobecné režijné náklady (na základe bežnej prevádzkovej kapacity). Náklady nezahŕňajú náklady na úvery a pôžičky. Zásoby sa oceňujú v obstarávacej cene alebo čistej realizovateľnej hodnote podľa toho, ktorá je nižšia. Čistá realizovateľná hodnota je odhadom predajnej ceny v rámci bežnej činnosti podniku mínus priame náklady na predaj.

Budovy, stavby, stroje a zariadenia

Budovy, stavby, stroje a zariadenia sa vykazujú v obstarávacej cene zníženej o oprávky a opravné položky na zníženie hodnoty.

Obstarávacia cena zahŕňa nákupnú cenu a ostatné náklady súvisiace s obstaraním, ako napr. dopravné náklady, poštovné, poplatky, provízie, úroky z investičných úverov vykázaných skôr, ako bol hmotný majetok aktivovaný alebo zaradený do používania.

Nedokončená výstavba sa neodpisuje.

Odpisovanie nedokončenej výstavby sa začína v momente, keď je majetok schopný prevádzky spôsobom určeným vedením.

MECOM GROUP s.r.o.
POZNÁMKY KU KONSOLIDOVANÝM FINANČNÝM VÝKAZOM
ZA ROK KONČIACI 31. DECEMBRA 2023
(v tisícoch eur)

Náklady na rozšírenie, modernizáciu alebo technické zhodnotenie vedúce k zvýšeniu produktivity, kapacity alebo efektívnosti a významné opravy sa kapitalizujú. Náklady na údržbu a opravy sa účtujú do nákladov v skutočnej výške.

Budovy, stavby, stroje a zariadenia skupiny sa odpisujú rovnomerne s cieľom odpísať obstarávaciu cenu každého aktíva po odpočítaní odhadovanej zostatkovej hodnoty počas predpokladanej doby životnosti takto:

Budovy a stavby	4 – 50 rokov
Stroje, prístroje a zariadenia	4 – 25 rokov

Pozemky sa neodpisujú.

Nehmotný majetok

Nehmotný majetok nadobudnutý osobitne

Nehmotný majetok nadobudnutý osobitne tvorí softvér, ktorý sa vykazuje v obstarávacej cene po odpočítaní oprávok a strát zo zníženia hodnoty.

Amortizácia sa vykazuje v konsolidovanom výkaze ziskov a strát počas predpokladanej doby životnosti nehmotného majetku na základe metódy rovnomerného odpisovania, ako sa uvádza nižšie.

Nehmotný majetok nadobudnutý pri podnikovej kombinácii

Tento majetok tvoria najmä obchodné značky, ochranné známky a iné oceníteľné práva.

Nehmotný majetok nadobudnutý pri podnikovej kombinácii je identifikovaný a vykazovaný samostatne od goodwillu, ak sú splnené požiadavky definície nehmotného majetku. Obstarávacia cena takého nehmotného majetku predstavuje jeho reálnu hodnotu k dátumu obstarania. Po prvotnom vykázaní sa nehmotný majetok nadobudnutý pri podnikovej kombinácii vykazuje v obstarávacej cene po odpočítaní oprávok a akumulovaných strát zo zníženia hodnoty.

Nehmotný majetok s neurčitou dobou životnosti sa neodpisuje a posudzuje sa z hľadiska zníženia hodnoty ročne alebo častejšie, ak existujú náznaky znehodnotenia. Takýto nehmotný majetok tvoria obchodné značky.

V prípade, že je účtovná hodnota aktíva vyššia ako odhadovaná návratná hodnota, účtovná hodnota aktíva sa odpisuje na jeho návratnú hodnotu.

Amortizácia sa vykazuje v konsolidovanom výkaze ziskov a strát počas zostávajúcej doby životnosti majetku rovnomerne, ako sa uvádza nižšie.

Odhadovaná doba životnosti nehmotného majetku je takáto:

Softvér	1 – 10 rokov
Obchodné značky s určitou dobou životnosti	3 – 10 rokov

Zníženie hodnoty hmotného a nehmotného majetku (okrem goodwillu)

Skupina posudzuje na konci každého účtovného obdobia účtovnú hodnotu jej hmotného a nehmotného majetku, aby určila, či existujú náznaky, že pri tomto majetku vznikla strata zo zníženia hodnoty. V prípade takýchto náznakov sa odhaduje návratná hodnota daného majetku, aby sa určil rozsah prípadnej straty zo zníženia hodnoty. Ak návratnú hodnotu individuálnej položky majetku nemožno odhadnúť, skupina odhaduje návratnú hodnotu peňazotvornej jednotky, ktorej patrí daný majetok. Ak možno určiť primeraný a jednotný spôsob rozdelenia majetku, majetok spoločnosti sa rozdeľuje aj medzi jednotlivé peňazotvorné jednotky, alebo v opačnom prípade sa prideli najmenšej skupine peňazotvorných jednotiek, pre ktorú možno určiť primeraný a jednotný spôsob rozdelenia majetku.

MECOM GROUP s.r.o.
POZNÁMKY KU KONSOLIDOVANÝM FINANČNÝM VÝKAZOM
ZA ROK KONČIACI 31. DECEMBRA 2023
(v tisícoch eur)

Nehmotný majetok s neurčitou dobou životnosti a nehmotný majetok, ktorý zatiaľ nie je k dispozícii na použitie, sa testuje z hľadiska zníženia hodnoty minimálne raz ročne a pri každom náznaku možného zníženia hodnoty.

Návratná hodnota predstavuje reálnu hodnotu zníženú o náklady na predaj alebo úžitkovú hodnotu podľa toho, ktorá hodnota je vyššia. Pri posudzovaní úžitkovej hodnoty sa odhadované budúce peňažné toky diskontujú na ich súčasnú hodnotu pomocou diskontnej sadzby pred zdanením, ktorá odrzkadľuje aktuálne trhové posúdenie časovej hodnoty peňazí a riziká špecifické pre daný majetok, pre ktorý neboli upravené odhady budúcich peňažných tokov.

Ak je odhad návratnej hodnoty majetku (alebo peňazotvornej jednotky) nižší ako jeho účtovná hodnota, účtovná hodnota majetku (alebo peňazotvornej jednotky) sa zníži na jeho návratnú hodnotu. Strata zo zníženia hodnoty sa vykazuje priamo cez konsolidovaný výkaz ziskov a strát.

Ak sa strata zo zníženia hodnoty následne zruší, účtovná hodnota majetku (alebo peňazotvornej jednotky) sa zvýši na upravený odhad jeho návratnej hodnoty tak, aby zvýšená účtovná hodnota neprevýšila účtovnú hodnotu, ktorá by sa určila, keby sa v predchádzajúcich rokoch nevykázala žiadna strata zo zníženia hodnoty majetku (alebo peňazotvornej jednotky). Zrušenie straty zo zníženia hodnoty sa vykazuje priamo cez konsolidovaný výkaz ziskov a strát.

Lízingy

Posúdenie, či zmluva obsahuje prvky lízingu alebo je lízingom, závisí od podstaty zmluvy pri jej uzatvorení. Ak je splnenie zmluvy viazané na použitie špecifického majetku alebo ak zmluva predstavuje právo na používanie majetku, príslušná zmluva sa považuje za zmluvu obsahujúcu prvky lízingu a je v zmysle toho účtovaná.

Skupina vykazuje majetok s právom na užívanie a záväzky z lízingu pri väčšine lízingov. Výnimkou sú nájmy uzatvorené na dobu do 1 roka a nájmy s nízkou hodnotou podkladového aktíva.

Skupina oceňuje prenajatý majetok v obstarávacej cene zníženej o oprávky a straty zo zníženia hodnoty. Prenajatý majetok sa odpisuje počas doby použiteľnosti, respektíve doby prenájmu, podľa toho, ktorá je kratšia.

Lízingový záväzok sa prvotne oceňuje súčasnou hodnotou lízingových splátok splatných počas doby lízingu a diskontuje implicitnou sadzbou lízingu, ak je táto zistiteľná, inak Skupina ako nájomca uplatňuje prírastkovú úrokovú sadzbu. Lízingový záväzok sa následne oceňuje použitím metódy efektívnej úrokovej miery.

Platby spojené s krátkodobými prenájmi a prenájmi majetku s nízkou hodnotou sa vykazujú rovnomerne počas doby lízingu ako náklad v konsolidovanom výkaze ziskov a strát.

Finančné nástroje

Klasifikácia a oceňovanie finančných nástrojov

Finančné aktíva a finančné záväzky vykázané v konsolidovanom výkaze finančnej pozície zahŕňajú peniaze a peňažné ekvivalenty, pohľadávky a záväzky z obchodného styku a ostatné pohľadávky a záväzky a úvery a pôžičky. Účtovné postupy pri vykazovaní a oceňovaní týchto položiek sú uvedené nižšie. Finančné nástroje sú klasifikované ako aktíva, záväzky alebo vlastné imanie v súlade s obsahom zmluvnej dohody.

Na základe výsledkov testovania obchodného modelu a testu vlastností peňažných tokov sú finančné aktíva v rozsahu pôsobnosti IFRS 9 klasifikované buď ako finančné aktíva ocenené v amortizovaných nákladoch, finančné aktíva ocenené v reálnej hodnote so zmenami vykázanými v ostatnom komplexnom výsledku, alebo finančné aktíva ocenené v reálnej hodnote so zmenami vykázanými vo výsledku hospodárenia.

Finančné aktíva ocenené v amortizovaných nákladoch

Finančné aktíva ocenené v amortizovaných nákladoch sú tie finančné aktíva, ktoré sú držané v rámci obchodného modelu, ktorého cieľom je držať finančné aktíva s cieľom získavania zmluvných peňažných tokov; pričom zmluvné podmienky finančného aktíva v stanovených dňoch vytvárajú peňažné toky, ktorými sú výlučne platby istiny a úroku z nesplatennej istiny.

Finančné aktíva ocenené v amortizovaných nákladoch sú prvotne vykázané v reálnej hodnote vrátane priamo priraditeľných transakčných nákladov. Po prvotnom ocenení sa finančné aktíva ocenené v amortizovaných nákladoch oceňujú v amortizovaných nákladoch s použitím metódy efektívnej úrokovej miery, znížených o opravnú položku.

Amortizovaná hodnota sa vypočíta berúc do úvahy diskont a prémii pri obstaraní, poplatky, ktoré sú neoddeliteľnou súčasťou efektívnej úrokovej miery a transakčné náklady. Zisky alebo straty sú vykázané v zisku/strate za účtovné obdobie v prípade, keď sú finančné aktíva odúčtované alebo u nich dôjde k zníženiu hodnoty, ako aj počas procesu amortizácie.

Finančné aktíva ocenené v reálnej hodnote so zmenami vykázanými v ostatnom komplexnom výsledku

Finančné aktíva ocenené v reálnej hodnote so zmenami vykázanými v ostatnom komplexnom výsledku predstavujú finančný majetok, ktorý je držaný v rámci obchodného modelu, ktorého cieľom je dosiahnutie zmluvných peňažných tokov ako aj predaj finančných aktív; pričom zmluvné podmienky finančného aktíva v stanovených dňoch vytvárajú peňažné toky, ktorými sú výlučne platby istiny a úroku z nesplatennej istiny.

Finančné aktíva ocenené v reálnej hodnote so zmenami vykázanými v ostatnom komplexnom výsledku sú prvotne vykázané v reálnej hodnote.

Úrokové výnosy, zisky a straty zo zníženia hodnoty a časť kurzových ziskov a strát sa vykazujú vo výsledku hospodárenia na rovnakom základe ako pri finančných aktívach ocenených v amortizovaných nákladoch.

Zmeny reálnej hodnoty sa prvotne vykazujú v ostatnom komplexnom výsledku. Ak sú dlhové nástroje odúčtované alebo reklasifikované, zmeny reálnej hodnoty predtým vykázané v ostatnom komplexnom výsledku a kumulované vo vlastnom imaní sa reklasifikujú do výsledku hospodárenia na základe, ktorý vždy vedie k oceneniu finančných aktív ocenených v reálnej hodnote so zmenami vykázanými v ostatnom komplexnom výsledku s rovnakým účinkom na výsledok hospodárenia, ako keby boli ocenené v amortizovaných nákladoch.

Finančné aktíva ocenené v reálnej hodnote so zmenami vykázanými vo výsledku hospodárenia

Finančné aktíva ocenené v reálnej hodnote so zmenami vykázanými vo výsledku hospodárenia zahŕňajú finančné aktíva, ktoré nie sú klasifikované v žiadnej z dvoch predchádzajúcich kategórií, ako aj finančné nástroje určené pri prvotnom vykázaní v reálnej hodnote so zmenami do výsledku hospodárenia.

Finančné aktíva ocenené v reálnej hodnote so zmenami vykázanými vo výsledku hospodárenia sa prvotne vykazujú v reálnej hodnote. Zmeny reálnej hodnoty sa vykazujú vo výsledku hospodárenia vtedy, keď vzniknú.

Reálna hodnota

Pri stanovovaní reálnych hodnôt finančných nástrojov skupina používa tzv. trojstupňovú hierarchiu. Prvá úroveň: pri finančných nástrojoch aktívne obchodovaných na organizovaných finančných trhoch sa reálna hodnota stanovuje na základe kótovaných trhových cien. Druhá úroveň: pri finančných nástrojoch, pri ktorých nie je k dispozícii kótovaná trhová cena, sa reálna hodnota stanovuje na základe aktuálnej trhovej hodnoty iného nástroja, ktorý je vo svojej podstate rovnaký. Tretia úroveň: reálna

MECOM GROUP s.r.o.
POZNÁMKY KU KONSOLIDOVANÝM FINANČNÝM VÝKAZOM
ZA ROK KONČIACI 31. DECEMBRA 2023
(v tisícoch eur)

hodnota sa stanovuje na základe diskontovaných peňažných tokov čistých podkladových aktív finančného nástroja.

Odúčtovanie finančných nástrojov

Odúčtovanie finančného aktíva sa uskutoční, ak skupina už nekontroluje zmluvné práva, ktoré predstavujú finančné aktívum, k čomu väčšinou dochádza, keď je dané aktívum predané, alebo ak všetky peňažné toky, ktoré možno pripísať danému aktívu, sú prevedené na nezávislú tretiu osobu.

Zníženie hodnoty finančných aktív

Skupina hodnotí ku koncu každému vykazovanému obdobiu, či je finančné aktívum alebo skupina finančných aktív, ocenená v amortizovaných nákladoch alebo v reálnej hodnote so zmenami vykazanými v ostatnom komplexnom výsledku, znehodnotená.

Podľa všeobecného prístupu sa straty zo zníženia hodnoty finančného aktíva alebo skupiny finančných aktív vykazujú pre očakávané úverové straty vo výške:

- 12-mesačných očakávaných úverových strát (očakávané úverové straty, ktoré vyplývajú z takých stratových udalostí finančného nástroja, ktoré môže nastať počas 12 mesiacov po dátume vykazovania), alebo
- očakávaných úverových strát počas celej životnosti (očakávané úverové straty vyplývajúce zo všetkých možných udalostí zlyhania počas životnosti finančného nástroja).

Ak kreditné riziko finančného nástroja výrazne vzrástlo od počiatočného vykázania, opravná položka sa oceňuje vo výške rovnajúcej sa očakávanej strate počas celej životnosti. Ak je kreditné riziko finančného nástroja k dátumu zostavenia účtovnej závierky nízke (v takom prípade sa dá predpokladať, že úverové riziko finančného nástroja sa významne nezvýšilo od prvého zaúčtovania), môžu sa pre ocenenie použiť očakávané 12-mesačných úverové straty.

Skupina uplatňuje zjednodušený prístup pre vykázanie očakávaných strát počas celej doby životnosti od prvotného vykázania pre pohľadávky z obchodného styku a ostatné pohľadávky. Pre všetky ostatné finančné nástroje sa uplatňuje všeobecný prístup.

Vo výsledku hospodárenia účtovná jednotka vykazuje zisk alebo stratu zo zníženia hodnoty vo výške očakávaných úverových strát (alebo ich zrušenia), ktoré sú potrebné na úpravu opravnej položky k dátumu vykazovania.

Nezávisle od obidvoch uvedených prístupov sa vykazujú straty zo zníženia hodnoty, ak existuje objektívny dôkaz o znížení hodnoty v dôsledku stratovej udalosti a táto stratená udalosť významne ovplyvňuje odhadované budúce peňažné toky finančného aktíva alebo skupiny finančných aktív. Tieto požiadavky sa musia posudzovať od prípadu k prípadu. Maximálna hodnota zníženia hodnoty účtovaná skupinou je 100 % nezabezpečenej časti finančného aktíva. Výška straty sa vykazuje vo výsledku hospodárenia.

Ak sa v nasledujúcom období zníži strata zo zníženia hodnoty a zníženie môže súvisieť objektívne s udalosťou, ktorá nastala po vykázaní zníženia hodnoty, zruší sa predtým vykázaná strata zo zníženia hodnoty. Akékoľvek následné zrušenie straty zo zníženia hodnoty sa vykazuje vo výsledku hospodárenia v rozsahu, v ktorom účtovná hodnota majetku nepresiahne amortizované náklady k dátumu zrušenia.

Pohľadávky z obchodného styku

Pohľadávky z obchodného styku sa prvotne ocenia v ich reálnej hodnote (hodnota podľa faktúry); následne je ich hodnota upravená o časové rozlíšenie úrokov metódou efektívnej úrokovej miery a znížená o opravné položky zo zníženia ich hodnoty.

MECOM GROUP s.r.o.
POZNÁMKY KU KONSOLIDOVANÝM FINANČNÝM VÝKAZOM
ZA ROK KONČIACI 31. DECEMBRA 2023
(v tisícoch eur)

Peniaze a peňažné ekvivalenty

Peniaze a peňažné ekvivalenty predstavujú pokladničnú hotovosť, zostatky na bežných účtoch (netermínované vklady) a ostatné krátkodobé vysoko likvidné investície, ktoré sú priamo zameniteľné za vopred známu sumu peňažných prostriedkov a pri ktorých nehrozí významná zmena hodnoty.

Úvery a pôžičky

Úročené úvery a pôžičky sa prvotne oceňujú reálnou hodnotou a následne amortizovanými nákladmi pomocou metódy efektívnej úrokovej sadzby.

Závazky z obchodného styku

Závazky z obchodného styku sa prvotne oceňujú reálnou hodnotou a následne amortizovanými nákladmi pomocou metódy efektívnej úrokovej sadzby.

Zamestnanecké požitky

Skupina prispieva na povinné zdravotné, dôchodkové a nemocenské poistenie a poistenie v nezamestnanosti z hrubých miezd v sadzbách platných počas roka. Zamestnanci sa tiež podieľajú na týchto príspevkoch. Náklady na sociálne zabezpečenie sa vykazujú v konsolidovanom výkaze ziskov a strát v rovnakom období ako súvisiace mzdové náklady. Skupina nie je povinná odvádzať príspevky z hrubých miezd do týchto fondov nad rámec zákonných požiadaviek.

Rezervy

Rezervy sa vykazujú, keď má skupina súčasný záväzok (zákonný alebo implicitný) v dôsledku minulej udalosti, keď je pravdepodobné, že na splnenie záväzku bude potrebný odliv zdrojov predstavujúcich ekonomické úžitky, a tento záväzok možno spoľahlivo odhadnúť.

Nevýhodné zmluvy

Existujúce záväzky vyplývajúce z nevýhodných zmlúv sa vykazujú a oceňujú ako rezervy. Nevýhodná zmluva sa chápe ako zmluva skupiny, na základe ktorej nevyhnutné náklady na splnenie záväzkov vyplývajúcich zo zmluvy prevyšujú predpokladané ekonomické úžitky, ktoré z nej budú plynúť.

Interpretácie a dodatky k vydaným štandardom platným v roku 2023

Skupina aplikovala nasledujúce nové a novelizované štandardy IFRS a interpretácie IFRIC k 1. januáru 2023, všetky prijaté v rámci Európskej únie (ďalej ako „EÚ“):

- IAS 1 Prezentácia účtovnej závierky: Dodatok týkajúci sa zverejňovania účtovnej politiky;
- IAS 8 Účtovná politika, zmeny v účtovných odhadoch a chyby: Dodatok týkajúci sa definície účtovných odhadov;
- IAS 12 Dane z príjmov: Dodatok týkajúci sa odloženej dane vzťahujúcej sa na aktíva a pasíva vyplývajúce z jednej transakcie;
- IAS 12 Dane z príjmov: Dodatok k Medzinárodnej daňovej reforma – Modelové pravidlá druhého piliera.

Štandardy, interpretácie a dodatky k vypracovaným štandardom, ktoré nadobudli účinnosť počas roku 2023 a nie sú pre Spoločnosť relevantné:

- IFRS 17 Poistné zmluvy - Spoločnosť nevydáva zmluvy v rozsahu IFRS 17 a preto jej aplikácia nemá vplyv na finančnú výkonnosť, finančnú situáciu alebo peňažné toky spoločnosti.

Medzinárodné štandardy pre finančné vykazovanie, ktoré boli vydané, ale nie sú zatiaľ účinné:

- IAS 1 Prezentácia účtovnej závierky: Dodatok týkajúci sa klasifikácie záväzkov ako krátkodobých alebo dlhodobých - účinný pre účtovné obdobia začínajúce 1. januára 2024 alebo neskôr;
- IFRS 16 Lízingy: Dodatok týkajúci sa lízingového záväzky pri predaji a spätnom lízingu - účinný pre účtovné obdobia začínajúce 1. januára 2024 alebo neskôr;
- Dodatky k IAS 7 Výkaz o peňažných tokoch a IFRS 7 Finančné Nástroje: Zverejnenia: Dohody financovaní dodávateľov - účinný pre účtovné obdobia začínajúce 1. januára 2024 alebo neskôr; tento dodatok ešte nebol schválený EÚ;
- IAS 21 Účinky zmien výmenných kurzov: Dodatok týkajúci sa nedostatku vymeniteľnosti - účinný pre účtovné obdobia začínajúce 1. januára 2025 alebo neskôr; tento dodatok ešte nebol schválený EÚ;
- Dodatky k IFRS 10 a IAS 28 – Predaj alebo vklad aktív do pridružených alebo spoločných podnikov – účinnosť odložená na dobu neurčitú

Očakáva sa, že tieto úpravy nebudú mať významný vplyv na konsolidovanú účtovnú závierku.

Skupina plánuje prijať všetky štandardy ku dňu ich účinnosti a posúdi ich dopad na konsolidovanú účtovnú závierku.

4 RIADENIE FINANČNÉHO RIZIKA

4.1 Faktory finančného rizika

Skupina je z titulu svojich obchodných aktivít vystavená rôznym finančným rizikám: cenovému riziku (menovému riziku a úrokovému riziku), úverovému riziku a riziku likvidity. Vo svojom komplexnom programe riadenia rizika sa skupina sústreďuje na nepredvídateľnosť finančných trhov a snaží sa minimalizovať možné negatívne dôsledky na finančnú situáciu skupiny. Oddelenie treasury skupiny koordinuje prístup na miestne a medzinárodné trhy, identifikuje a hodnotí finančné riziká a pomáha pri zabezpečovaní skupiny voči finančným rizikám v spolupráci so svojimi dcérskymi spoločnosťami. Vo všeobecnosti platí, že finančné riziká skupiny sú prirodzene zabezpečené.

4.1.1 Trhové riziko

Cenové riziko

Skupina je vystavená komoditnému cenovému riziku v súvislosti s nakupovaným materiálom (najmä čerstvé a mrazené mäso). Na nákup mäsových výrobkov skupina využíva zmluvy s pevnými cenami, ktoré platia od 1 mesiaca do 3 mesiacov, s cieľom minimalizovať riziko pohybu komoditnej ceny výlučne za účelom vlastnej produkcie.

Kurzové riziko

Menové riziko je riziko, že hodnota finančných nástrojov sa bude pohybovať v dôsledku zmien výmenných kurzov. Kurzové riziko vyplýva z vykázaných aktív a pasív a budúcich obchodných transakcií každého podniku v skupine, ktoré sú vykázané v mene inej ako funkčná mena daného podniku. Skupina pôsobí najmä v Českej republike, Slovenskej republike a Maďarsku a jej dcérske spoločnosti nie sú vystavené významnému kurzovému riziku vyplývajúcejmu z rôznych menových angažovaností, nakoľko väčšina transakcií je denominovaná vo funkčnej mene dcérskych spoločností skupiny. Skupina je však vystavená kurzovému riziku, pretože prevádzkové meny dcérskych spoločností (CZK a HUF) sa líšia od vykazovacej meny skupiny. Riziko a riadenie rizika je vysvetlené v ďalších odsekoch.

Oddelenie treasury skupiny monitoruje kurzové riziko svojich prevádzkových jednotiek a koordinuje úsilie dcérskych spoločností minimalizovať toto riziko. To sa dosahuje najmä prirodzeným zabezpečením.

Štruktúra aktív a pasív denominovaných v cudzej mene

2023	CZK	GBP	HUF	Iné
V tis. EUR				
Peniaze a peňažné ekvivalenty	1 601	57	3 617	-
Pohľadávky z obch. styku a iné pohľadávky	794	21	5 867	-
Závazky a časové rozlíšenie	98	-	3 009	-
Aktíva/(pasíva) netto	2 493	79	12 493	
2022	CZK	GBP	HUF	Iné
V tis. EUR				
Peniaze a peňažné ekvivalenty	221	-	792	-
Pohľadávky z obch. styku a iné pohľadávky	843	13	5 953	-
Závazky a časové rozlíšenie	(108)	-	(1 386)	-
Aktíva/(pasíva) netto	956	13	5 360	

MECOM GROUP s.r.o.
POZNÁMKY KU KONSOLIDOVANÝM FINANČNÝM VÝKAZOM
ZA ROK KONČIACI 31. DECEMBRA 2023
(v tisícoch eur)

Priemerné výmenné kurzy platné v prevádzkach v roku 2023 a 2022:

2023	CZK	HUF	GBP
Euro	24,004	381,853	0,870
2022	CZK	HUF	GBP
Euro	24,566	391,287	0,853

Analýza citlivosti

Nasledujúca tabuľka uvádza vplyv, aký by oslabenie eura oproti ostatným menám mohlo mať na konsolidovaný výkaz ziskov a strát a vlastného imania skupiny. Kladná suma predstavuje čistý potenciálny zisk a záporná suma čistú potenciálnu stratu.

		2023	
Zmena výmenného kurzu		Vplyv na zisk v tis. EUR	Vplyv na vlastné imanie v tis. EUR
Euro – CZK	10 %	230	230
Euro – HUF	10 %	648	648
Euro – GBP	10 %	8	8
		2022	
Zmena výmenného kurzu		Vplyv na zisk v tis. EUR	Vplyv na vlastné imanie v tis. EUR
Euro – CZK	10 %	96	96
Euro – HUF	10 %	536	536
Euro – GBP	10 %	1	1

Úrokové riziko

Úrokové riziko je riziko, že sa hodnota finančných nástrojov bude pohybovať vzhľadom na zmeny trhových úrokových sadzieb. Nástroje s variabilnou úrokovou sadzbou vystavujú skupinu úrokovému riziku peňažných tokov. Nástroje s fixnou úrokovou sadzbou vystavujú skupinu úrokovému riziku reálnej hodnoty.

Skupina je vystavená úrokovému riziku peňažných tokov ako aj riziku reálnej hodnoty vzhľadom na úvery, ktoré prijala od spriaznených osôb za variabilné a fixné úrokové sadzby. Skupina zabezpečuje, aby boli úvery prijaté od spriaznených osôb dohodnuté za konkurenčných trhových podmienok. Skupina následne monitoruje úrokové sadzby a koná podľa potreby.

Úrokový profil aktív a pasív

Úrokový profil úročených finančných nástrojov skupiny k dátumu zostavenia účtovnej závierky:

V tis. EUR	2023		2022	
	Nástroje s variab. Sadzbou	Nástroje s fixnou sadzbou	Nástroje s variab. sadzbou	Nástroje s fixnou sadzbou
Účty v bankách	5 642	-	4 231	-
Úročené úvery a pôžičky	-	-	-	(252)
Netto pozícia	5 642	-	4 231	(252)

MECOM GROUP s.r.o.
POZNÁMKY KU KONSOLIDOVANÝM FINANČNÝM VÝKAZOM
ZA ROK KONČIACI 31. DECEMBRA 2023
(v tisícoch eur)

Analýza citlivosti

Nasledujúce tabuľky uvádzajú zmenu čistého zisku a vlastného imania skupiny vzhľadom na primerane možné zmeny úrokových sadzieb najvýznamnejších mien. Analýza predpokladá, že všetky ostatné premenné, najmä výmenné kurzy, zostanú nemenné.

V tis. EUR	2023		2022	
	Vplyv na čistý zisk	Vplyv na vlastné imanie	Vplyv na čistý zisk	Vplyv na vlastné imanie
+ 1 % pre všetky meny	56	56	42	42
- 1 % pre všetky meny	(56)	(56)	(42)	(42)

4.1.2 Úverové riziko

Úverové riziko predstavuje riziko, že protistrana nedodrží svoje zmluvné záväzky, v dôsledku čoho vznikne skupine finančná strata. Úverové riziko sa týka peňazí a peňažných ekvivalentov a pohľadávok z obchodného styku.

Úverové riziko peňazí a peňažných ekvivalentov sa monitoruje tým, že sa využívajú vysoko bonitné finančné inštitúcie.

V súvislosti s pohľadávkami z obchodného styku má skupina zavedenú politiku, na základe ktorej skupina dodáva svoje výrobky a služby zákazníkom s primeranou históriou a obchoduje s bonitnými klientmi. Riadenie rizika posudzuje úverovú kvalitu zákazníkov, pričom berie do úvahy finančnú situáciu, skúsenosti z minulých období a ďalšie faktory. Úverové riziko pohľadávok z obchodného styku sa nepretržite monitoruje na základe previerky vekovej štruktúry pohľadávok a v niektorých prípadoch sa pre každého dlžníka stanoví úverový limit.

(i) Úverová kvalita pohľadávok

Skupina nevyužíva externý systém na hodnotenie pohľadávok z obchodného styku. Avšak nepretržite hodnotenie úverovej kvality sa vykonáva na základe vekovej analýzy pohľadávok z obchodného styku a monitorovaním stanovených úverových limitov. Priemerná doba splatnosti pohľadávok, ktoré nie sú po lehote splatnosti ani znehodnotené, je približne 33 dní.

Pohľadávky z obchodného styku, ktoré sú vykázané vyššie, zahŕňajú sumy (pozri vekovú analýzu nižšie), ktoré sú po lehote splatnosti na konci účtovného obdobia a ku ktorým skupina nevykázala opravnú položku k pochybným pohľadávkam, pretože úverová kvalita sa významne nezmenila a tieto sumy sa stále považujú za dobytné.

(ii) Koncentrácia úverového rizika

Koncentrácia úverového rizika vzniká voči dlžníkom, ktorí majú podobné charakteristiky a ktorí sú podobne ovplyvnení zmenami ekonomických podmienok. Skupina považuje pohľadávky voči tomu istému podnikateľskému sektoru, resp. odberateľovi, s podielom vyšším ako 5 % z celkových pohľadávok, za pohľadávky spôsobujúce koncentráciu úverového rizika.

Skupina je vystavená významnej koncentrácii úverového rizika vzhľadom na fakt, že významná suma pohľadávok z obchodného styku je splatná zo strany určitého počtu maloobchodných reťazcov v Českej republike, na Slovensku a v Maďarsku.

Nasledujúca tabuľka špecifikuje koncentráciu úverového rizika.

	Počet strán	2023	2022
		v tis. EUR	v tis. EUR
Pohľadávky z obchodného styku voči maloobchodným reťazcom s významnými zostatkami	3 (2023) / 3 (2022)	4 653	4 803
		4 653	4 803

MECOM GROUP s.r.o.
POZNÁMKY KU KONSOLIDOVANÝM FINANČNÝM VÝKAZOM
ZA ROK KONČIACI 31. DECEMBRA 2023
(v tisícoch eur)

4.1.3 Riziko likvidity

Zodpovednosť za riadenie rizika likvidity nesie predstavenstvo, ktoré zaviedlo primeraný rámec pre riadenie rizika likvidity a ktoré vopred monitoruje budúce prognózy peňažných tokov financovania skupiny a požiadaviek na riadenie likvidity. Skupina má k dispozícii pôžičky (pozn. 19), ktoré sa používajú na prevádzkové riadenie likvidity.

Nasledujúce tabuľky sumarizujú zostatkovú zmluvnú splatnosť finančných záväzkov skupiny. Tabuľky boli zostavené na základe nediskontovaných peňažných tokov finančných záväzkov podľa najskoršieho dátumu, keď sa od skupiny môže vyžadovať úhrada. Tabuľky obsahujú peňažné toky istiny aj úroku.

2023	Menej ako 1 rok alebo na požiad.	Od 1 do 2 rokov	Od 2 do 5 rokov	Viac ako 5 rokov	Celkom
	V tis. EUR	V tis. EUR	V tis. EUR	V tis. EUR	V tis. EUR
Úvery a kontokorenty	-	-	-	-	-
Záväzky z obch. styku a iné záväzky	22 286	845	2 425	2 208	27 764
Rezervy	1 611	-	-	-	1 611
	23 733	845	2 425	2 208	29 375

2022	Menej ako 1 rok alebo na požiad.	Od 1 do 2 rokov	Od 2 do 5 rokov	Viac ako 5 rokov	Celkom
	V tis. EUR	V tis. EUR	V tis. EUR	V tis. EUR	V tis. EUR
Úvery a kontokorenty	252	-	-	-	252
Záväzky z obch. styku a iné záväzky	22 313	351	802	1 912	25 378
Rezervy	1 282	-	-	-	1 282
	23 848	351	802	1 912	26 912

V nasledujúcej tabuľke sa uvádza očakávaná splatnosť finančného majetku skupiny. Tabuľka bola zostavená na základe nediskontovanej zmluvnej splatnosti finančného majetku. Zahrnutie informácií o nederivátovom finančnom majetku je potrebné na pochopenie riadenie rizika likvidity skupiny, keďže likvidita sa riadi na základe čistého majetku a záväzkov.

2023	Menej ako 1 rok alebo na požiad.	Od 1 do 2 rokov	Od 2 do 5 rokov	Viac ako 5 rokov	Úprava	Celkom
	V tis. EUR	V tis. EUR	V tis. EUR	V tis. EUR	V tis. EUR	V tis. EUR
Pohľadávky z obchodného styku a ostatné pohľadávky	16 479	-	-	-	-	16 479
	16 479	-	-	-	-	16 479

2022	Menej ako 1 rok alebo na požiad.	Od 1 do 2 rokov	Od 2 do 5 rokov	Viac ako 5 rokov	Úprava	Celkom
	V tis. EUR	V tis. EUR	V tis. EUR	V tis. EUR	V tis. EUR	V tis. EUR
Pohľadávky z obchodného styku a ostatné pohľadávky	16 938	-	-	-	-	16 938
	16 938	-	-	-	-	16 938

4.2 Riadenie kapitálového rizika

Skupina riadi svoj kapitál tak, aby zabezpečila svoju schopnosť pokračovať v činnosti ako zdravý podnikateľský subjekt a zároveň aby maximalizovala návratnosť pre akcionárov vďaka optimalizácii rovnováhy medzi dlhom a kapitálom. Celková stratégia skupiny sa od roku 2012 nezmenila.

MECOM GROUP s.r.o.
POZNÁMKY KU KONSOLIDOVANÝM FINANČNÝM VÝKAZOM
ZA ROK KONČIACI 31. DECEMBRA 2023
(v tisícoch eur)

Kapitálovú štruktúru skupiny predstavuje čistý dlh (pôžičky uvedené v pozn. 19 započítané s peňažnými prostriedkami a hotovosťou na bankových účtoch) a vlastné imanie skupiny (ktoré pozostáva z emitovaného kapitálu, rezerv, neuhradenej straty a menšinových podielov uvedených v pozn. 18). Skupina nepodlieha žiadnym externe stanoveným kapitálovým požiadavkám.

Ukazovateľ úverovej zaťaženia bol na konci účtovného obdobia takýto:

	31. 12. 2023	31. 12. 2022
Dlh (i)	0	252
Peniaze a hotovosť na bankových účtoch	(5 642)	(4 231)
Čistý dlh	(5 642)	(3 979)
Vlastné imanie (ii)	54 288	47 946
Pomer čistého dlhu k vlastnému imaniu	-10 %	-8 %

(i) Dlh je definovaný ako dlhodobé a krátkodobé úvery a pôžičky, ako sa uvádza v pozn. 19.

(ii) Vlastné imanie zahŕňa všetok kapitál a rezervy skupiny, ktoré sa riadia ako kapitál.

5 VÝZNAMNÉ ÚČTOVNÉ ODHADY, ÚSUDKY A ZDROJE NEISTOTY PRI ODCHADOCH

Vedenie je pri uplatňovaní účtovných zásad skupiny povinné uplatňovať svoje úsudky, odhady a predpoklady v súvislosti s účtovnými hodnotami majetku a záväzkov, ktoré v danom čase nemožno získať z iných zdrojov. Tieto odhady a predpoklady vychádzajú z historických skúseností a z iných faktorov, ktoré sa považujú za relevantné. Skutočné výsledky sa od týchto odhadov môžu líšiť.

Nižšie sa uvádzajú významné úsudky vedenia pri uplatňovaní účtovných zásad a kľúčové zdroje neistoty pri odhadoch, pri ktorých vzniká významné riziko, že spôsobia významné úpravy účtovných hodnôt majetku a záväzkov.

Zníženie hodnoty budov, stavieb, strojov a zariadení

Skupina určuje, či došlo k zníženiu hodnoty budov, stavieb, strojov a zariadení alebo či existujú náznaky zníženia hodnoty. Vyžaduje si to odhad úžitkovej hodnoty a reálnych hodnôt súvisiaceho majetku alebo peňažotvorných jednotiek. Na vykonanie odhadu úžitkovej hodnoty je potrebné, aby vedenie odhadlo očakávané budúce peňažné toky zo súvisiaceho majetku alebo peňažotvorných jednotiek a aby vybralo vhodnú diskontnú sadzbu potrebnú na výpočet súčasnej hodnoty týchto peňažných tokov.

Odpisy

Vedenie skupiny určuje ekonomickú životnosť budov, stavieb, strojov a zariadení a nehmotného majetku pomocou odhadov. Metóda a doba odpisovania sa uvádza v pozn. 3. Skupina prehodnocuje predpokladanú ekonomickú životnosť budov, stavieb, strojov a zariadení a nehmotného majetku na konci každého roka.

Nehmotný majetok obstaraný prostredníctvom podnikových kombinácií

Skupina osobitne vykázala určitý nehmotný majetok, napr. obchodné značky a ochranné známky pri obstaraní niektorých dcérskych spoločností prostredníctvom alokácie kúpnej ceny. Nehmotný majetok sa vykázal v reálnej hodnote stanovenej pomocou vhodnej oceňovacej techniky. Použité oceňovacie techniky, napr. metóda úspory poplatkov za autorské práva (relief from royalty) a metóda prebytku ziskov (excess earnings), si vyžadujú odhad budúcich peňažných tokov, odhad ekonomickej životnosti nehmotného majetku a použitie vhodnej diskontnej sadzby zohľadňujúcej riziká.

Súdne a právne spory

Skupina MECOM GROUP s.r.o. a jej dcérske spoločnosti sú v rámci bežnej obchodnej činnosti stranami právnych sporov. Vedenie skupiny vykonalo analýzu všetkých takýchto prípadov a odhadlo pravdepodobnosť strát súvisiacich s týmito prípadmi a primerané rezervy vytvorené v tejto súvislosti. Neočakáva sa, že by tieto prípady jednotlivito alebo spoločne mali významný negatívny vplyv na priloženú konsolidovanú účtovnú závierku.

Daň z príjmov/odložená daň

Skupina podlieha dani z príjmov v rôznych jurisdikciách. Na určenie rezervy na daň z príjmov v týchto jurisdikciách je potrebná vysoká miera úsudku. Existujú transakcie a výpočty, pri ktorých je stanovenie výslednej dane počas bežnej činnosti neisté. Skupina tvorí rezervy na predpokladané problémy vyplývajúce z daňovej kontroly na základe odhadov, či bude treba uhradiť dodatočnú daň. Ak sa konečná výška dane bude líšiť od pôvodne vykázanéj sumy, tento rozdiel ovplyvní výšku rezerv na daň z príjmov a odloženú daň v tom období, v ktorom sa vykoná táto kalkulácia. Významný odhad vedenia je potrebný na určenie výšky odložených daňových pohľadávok, ktoré možno vykázať na základe pravdepodobného načasovania a výšky budúcich zdaniteľných ziskov spolu s budúcimi stratégiami daňového plánovania.

MECOM GROUP s.r.o.
POZNÁMKY KU KONSOLIDOVANÝM FINANČNÝM VÝKAZOM
ZA ROK KONČIACI 31. DECEMBRA 2023
(v tisícoch eur)

6 PREVÁDZKOVÉ VÝNOSY

	2023 v tis. EUR	2022 v tis. EUR
Nepretržité činnosti		
Tržby z predaja mäsa a mäsových výrobkov	172 201	159 129
Ostatné výnosy	634	684
	<u>172 835</u>	<u>159 813</u>

7 OSTATNÉ ZISKY/(STRATY)

	2023 v tis. EUR	2022 v tis. EUR
Zisk/(strata) z predaja nehnuteľností, strojov a zariadení, netto	14	(7)
Zisk/(strata) z predaja zásob	150	125
Kurzové zisky/(straty) z prevádzky	437	(946)
Ostatné zisky/(straty)	-	-
	<u>600</u>	<u>(827)</u>

8 FINANČNÉ VÝNOSY/(NÁKLADY), NETTO

	2023 v tis. EUR	2022 v tis. EUR
Rozpustenie/(tvorba) opravných položiek k poskytnutým úverom a pôžičkám	504	(504)
Bankové poplatky	(243)	(250)
Bankové úroky	(11)	(56)
Ostatné úroky	(78)	(26)
Kurzové straty	(65)	(105)
Finančné náklady	<u>107</u>	<u>(940)</u>
Prijaté úroky	50	32
Finančné výnosy	<u>50</u>	<u>32</u>
Finančné výnosy/(náklady), netto	<u>157</u>	<u>(908)</u>

9 OSTATNÉ VÝNOSY/(NÁKLADY), NETTO

	2023 v tis. EUR	2022 v tis. EUR
Rozpustenie dotácií	2 000	144
Rozpustenie/(tvorba) opravných položiek k zásobám	-	-
Rozpustenie/(tvorba) opravných položiek k pohľadávkam (poznámka 16)	345	45
Ostatné (náklady)/výnosy, netto	(72)	(50)
	<u>2 273</u>	<u>139</u>

MECOM GROUP s.r.o.
POZNÁMKY KŮ KONSOLIDOVANÝM FINANČNÝM VÝKAZOM
ZA ROK KONČIACI 31. DECEMBRA 2023
(v tisícoch eur)

10 OSTATNÉ PREVÁDZKOVÉ NÁKLADY, NETTO

	2023 v tis. EUR	2022 v tis. EUR
Poplatky za audit ročných finančných výkazov	(119)	(112)
Poplatky za odborné služby	(300)	(217)
Opravy a udržiavanie	(2 498)	(2 752)
Energie, materiál a iné kancelárske potreby	(13 763)	(9 582)
Marketing a reklama	(6 246)	(5 772)
Prepravné a telekomunikačné	(3 869)	(4 413)
Cestovné a reprezentačné	(619)	(574)
Pokuty a dane	(586)	(645)
Ostatné prevádzkové náklady	(2 379)	(2 544)
	<u>(30 379)</u>	<u>(26 611)</u>

11 ZAMESTNANECKÉ POŽITKY

	2023 v tis. EUR	2022 v tis. EUR
<u>Analýza miezd a ostatných zamestnaneckých požitkov</u>		
Mzdy	(21 746)	(21 151)
Poistné	(7 798)	(7 357)
	<u>(29 543)</u>	<u>(28 508)</u>

	2023	2022
Počet zamestnancov ku koncu roka	1 370	1 470
z toho riadiaci pracovníci	<u>45</u>	<u>46</u>

MECOM GROUP s.r.o.
POZNÁMKY KU KONSOLIDOVANÝM FINANČNÝM VÝKAZOM
ZA ROK KONČIACI 31. DECEMBRA 2023
(v tisícoch eur)

12 DANE

12.1 Daň z príjmov vykázaná v konsolidovanom výkaze ziskov a strát

	2023 v tis. EUR	2022 v tis. EUR
Dane pozostávajú z:		
Splatná daň z príjmov	(1 695)	(1 538)
Odložený daňový (náklad)/výnos	(169)	(10)
Spolu	(1 865)	(1 548)

Daň z príjmov môže byť odsúhlasená s teoretickou hodnotou, ktorá by vznikla použitím platných daňových sadzieb nasledovne:

	2023 v tis. EUR	2022 v tis. EUR
Zisk / (Strata) pred zdanením	7 916	7 576
Firemná daň s použitím platnej daňovej sadzby (21%)	(1 662)	(1 591)
Efekt daňovo neodpočítateľných nákladov	(275)	(158)
Efekt nezdaňovaných výnosov	-	-
Vplyv nevykázanej odloženej daňovej pohľadávky z daňových strát	-	-
Vplyv neuplatneného umorenia daňových strát, ku ktorým sa v predchádzajúcich účtovných obdobiach odložená daňová pohľadávka účtovala	-	-
Vplyv uplatneného umorenia daňových strát predchádzajúcich účtovných období, ku ktorým sa v predchádzajúcich účtovných obdobiach odložená daňová pohľadávka neúčtovala	38	42
Vplyv rozdielnych daňových sadzieb dcérskych spoločností pôsobiacich v iných jurisdikciách	34	159
Ostatné	-	-
Daň z príjmov za obdobie	(1 865)	(1 548)

12.2 Splatný daňový (záväzok)/pohľadávka

	2023 v tis. EUR	2022 v tis. EUR
1. január	(927)	405
Daň za obdobie	(1 695)	(1 538)
Zaplatené/(refundované) dane	2 421	206
31. decembra	(201)	(927)

Analýza splatného daňového (záväzku)/pohľadávky vykazaného v konsolidovanom výkaze finančnej pozície:

	2023 v tis. EUR	2022 v tis. EUR
Splatná daňová pohľadávka	18	19
Splatný daňový záväzok	(219)	(880)
	(201)	(861)

MECOM GROUP s.r.o.
POZNÁMKY KU KONSOLIDOVANÝM FINANČNÝM VÝKAZOM
ZA ROK KONČIACI 31. DECEMBRA 2023
(v tisícoch eur)

12.3 Odložená daň

Analýza odloženej daňovej pohľadávky / (záväzku) vykazaného v konsolidovanom výkaze finančnej pozície:

	2023 v tis. EUR	2022 v tis. EUR
Odložená daňová pohľadávka	-	-
Odložený daňový záväzok	(2 377)	(2 208)
	<u>(2 377)</u>	<u>(2 208)</u>

	Rozdiel medzi reálnymi/účtovnými hodnotami a čistými daňovými hodnotami Nehnutelnosti, strojov a zariadení a Nehmotného majetku v tis. EUR	Rezervy v tis. EUR	Daňové straty v tis. EUR	Ostatné časové rozdíly v tis. EUR	Spolu v tis. EUR
Kreditná/(debetná) hodnota k 1. januáru 2022	3 351	-	(93)	(1 090)	2 168
Náklad/(výnos) vo výkaze ziskov a strát za obdobie	265	-	47	(272)	40
Iné	-	-	-	-	-
Kurzové rozdiely	-	-	-	-	-
Kreditná/(debetná) hodnota k 31. decembru 2022	3 616	-	(46)	(1 362)	2 208
Náklad/(výnos) vo výkaze ziskov a strát za obdobie	86	(69)	46	106	169
Iné	-	(269)	-	269	-
Kurzové rozdiely	-	-	-	-	-
Kreditná/(debetná) hodnota k 31. decembru 2023	3 702	(338)	-	(987)	2 377

Skupina sa rozhodla neúčtovať o odloženej daňovej pohľadávke voči neumoreným daňovým stratám v Českej republike a Maďarsku, u ktorých Skupina predpokladá, že zostanú nevyužité. Skupina zároveň predpokladá, že v budúcnosti bude dosahovať dostatočné zdaniteľné zisky tak, aby mohla využiť všetky dočasné odpočítateľné rozdiely, ku ktorým bola účtovaná odložená daňová pohľadávka.

Prehľad neumorených daňových strát skupiny k dátumu zostavenia účtovnej závierky je nasledovný:

Krajina	Daňová strata v tis. EUR	Uplatniteľná do roku	Obmedzenia pre uplatnenie
Slovenská republika	-	-	do výšky 25 % daňového základu v každom roku
Česká republika	1 830	2024 - 2025	žiadne
Maďarsko	23 558	2030	do výšky 50 % daňového základu v každom roku
	<u>25 388</u>		

MECOM GROUP s.r.o.
POZNÁMKY KU KONSOLIDOVANÝM FINANČNÝM VÝKAZOM
ZA ROK KONČIACI 31. DECEMBRA 2023
(v tisícoch eur)

13 NEHNUTEĽNOSTI, STROJE A ZARIADENIA

v tis. EUR	Pozemky a budovy	Obstarávaný majetok	Stroje a zariadenia	Spolu
Náklady				
Stav k 31. decembru 2021	42 287	320	74 553	117 160
Prírastky v priebehu obdobia	1 166	3 417	2 529	7 112
Úbytky v priebehu obdobia	(172)	-	(1 003)	(1 175)
Presuny	-	(132)	132	-
Kurzové rozdiely	(16)	(66)	3	(79)
Ostatné pohyby	-	-	-	-
Stav k 31. decembru 2022	43 265	3 539	76 214	123 018
Prírastky v priebehu obdobia	1 724	3 990	5 835	11 549
Úbytky v priebehu obdobia	(178)	-	(1 156)	(1 333)
Presuny	863	(2 688)	1 825	-
Kurzové rozdiely	(16)	-	(1)	(18)
Ostatné pohyby	-	-	-	-
Stav k 31. decembru 2023	45 659	4 841	82 716	133 216
Kumulované odpisy a opravné položky				
Stav k 31. decembru 2021	(16 291)	-	(62 941)	(79 232)
Prírastky v priebehu obdobia	(1 220)	-	(3 558)	(4 808)
Úbytky v priebehu obdobia	-	-	504	504
Úbytky na opravných položkách	-	-	-	-
Kurzové rozdiely	4	-	14	18
Ostatné pohyby	-	-	-	-
Stav k 31. decembru 2022	(17 507)	-	(66 011)	(83 518)
Prírastky v priebehu obdobia	(1 318)	-	(3 508)	(4 826)
Úbytky v priebehu obdobia	-	-	750	750
Úbytky na opravných položkách	-	-	-	-
Kurzové rozdiely	-	-	2	2
Ostatné pohyby	-	-	-	-
Stav k 31. decembru 2023	(18 825)	-	(68 767)	(87 592)
Netto zostatková hodnota				
1. január 2022	25 996	320	11 612	37 928
31. december 2022	25 758	3 539	10 203	39 500
31. december 2023	26 834	4 841	13 950	45 624

(a) Záložné právo a obmedzenie disponovania s nehnuteľnosťami, strojmi a zariadeniami
K 31. decembru 2023 nie je založený žiaden dlhodobý majetok.

(b) Zníženie hodnoty nehnuteľností, strojov a zariadení
K 31. decembru 2023 skupina neidentifikovala žiadne udalosti alebo skutočnosti, ktoré by naznačovali, že pri nehnuteľnostiach, strojoch a zariadeniach vznikla strata zo zníženia hodnoty.

(c) Spôsob a výška poistenia budov a nehnuteľností, strojov a zariadení
Budovy, nehnuteľnosti, stroje a zariadenia sú poistené voči všetkým rizikám v poisťovniach UNION a Česká pojišťovna.

(d) Obstarávacia cena plne odpísaných budov, stavieb, strojov a zariadení
Obstarávacia cena plne odpísaných budov, stavieb, strojov a zariadení, ktoré sú naďalej v používaní, bola k 31. decembru 2023 vo výške 39 248 tis. EUR (k 31. decembru 2022: 40 361 tis. EUR).

MECOM GROUP s.r.o.
POZNÁMKY KU KONSOLIDOVANÝM FINANČNÝM VÝKAZOM
ZA ROK KONČIACI 31. DECEMBRA 2023
(v tisícoch eur)

14 NEHMOTNÝ MAJETOK

v tis. EUR Náklady	Softvér	Obchodné značky	Ostatné patenty a licencie	Obstarávaný majetok	Spolu
Stav k 31. decembru 2021	2 619	2 911	53	34	5 617
Prírastky v priebehu obdobia	5	-	-	-	5
Úbytky v priebehu obdobia	-	-	-	-	-
Presuny	34	-	-	(34)	-
Kurzové rozdiely	53	(291)	(5)	-	(243)
Ostatné pohyby	-	-	-	-	-
Stav k 31. decembru 2022	2 711	2 620	48	0	5 379
Prírastky v priebehu obdobia	25	-	-	-	25
Úbytky v priebehu obdobia	(18)	-	-	-	(18)
Presuny	0	-	-	-	-
Kurzové rozdiely	(1)	140	2	-	141
Ostatné pohyby	-	-	-	-	-
Stav k 31. decembru 2023	2 717	2 760	50	0	5 527

Amortizácia a opravné položky

Stav k 31. decembru 2021	(2 619)	(2 911)	(53)	-	(5 583)
Prírastky v priebehu obdobia	(39)	-	-	-	(39)
Úbytky v priebehu obdobia	-	-	-	-	-
Kurzové rozdiely	(53)	291	5	-	243
Ostatné pohyby	-	-	-	-	-
Stav k 31. decembru 2022	(2 711)	(2 620)	(48)	-	(5 379)
Prírastky v priebehu obdobia	(25)	-	-	-	(25)
Úbytky v priebehu obdobia	18	-	-	-	18
Kurzové rozdiely	1	(140)	(2)	-	(141)
Ostatné pohyby	-	-	-	-	-
Stav k 31. decembru 2023	(2 717)	(2 760)	(50)	-	(5 527)
Netto zostatková hodnota					
1. január 2022	-	-	-	34	34
31. december 2022	-	-	-	-	-
31. december 2023	-	-	-	-	-

(a) Obstarávacia cena plne odpísaného nehmotného majetku

Obstarávacia cena plne odpísaných nehmotných majetkov, ktoré sú naďalej v používaní, bola k 31. decembru 2023 vo výške 5 527 tis. EUR (k 31. decembru 2022: 5 379 tis. EUR).

MECOM GROUP s.r.o.
POZNÁMKY KU KONSOLIDOVANÝM FINANČNÝM VÝKAZOM
ZA ROK KONČIACI 31. DECEMBRA 2023
(v tisícoch eur)

15 ZÁSoby

	2023 v tis. EUR	2022 v tis. EUR
Materiál	7 913	8 901
Nedokončená výroba	4 260	3 756
Hotové výrobky a tovar	6 889	5 199
	<u>19 061</u>	<u>17 856</u>
Opravné položky	(688)	(680)
	<u>18 373</u>	<u>17 176</u>

16 OBCHODNÉ A INÉ POHL'ADÁVKY

	2023 v tis. EUR	2022 v tis. EUR
Obchodné pohľadávky	16 486	16 927
Opravné položky	(1 117)	(1 452)
Netto	<u>15 369</u>	<u>15 475</u>
Iné pohľadávky a preddavky (i)	786	1 463
	<u>16 479</u>	<u>16 938</u>

- (i) Iné pohľadávky k 31. decembru 2023 a k 31. decembru 2022 tvoria najmä preddavky a zálohy a ostatné dohadné položky.
(ii) Zostatková hodnota obchodných a iných pohľadávok zodpovedá ich reálnym hodnotám ku dňu zostavenia konsolidovanej účtovnej závierky.

Veková štruktúra a opravné položky:

	Veková štruktúra pohľadávok, ku ktorým nie sú tvorené opravné položky		Veková štruktúra pohľadávok, ku ktorým sú tvorené opravné položky	
	2023 v tis. EUR	2022 v tis. EUR	2023 v tis. EUR	2022 v tis. EUR
V splatnosti	15 400	15 858	-	-
Po splatnosti do 3 mesiacov	1 079	1 080	-	-
Po splatnosti 3-6 mesiacov	-	-	2	14
Po splatnosti 6-12 mesiacov	-	-	-	-
Po splatnosti viac ako 12 mesiacov	-	-	1 115	1 438
Spolu	<u>16 479</u>	<u>16 938</u>	<u>1 117</u>	<u>1 452</u>

Pohyby opravných položiek k pohľadávkam:

	2023 v tis. EUR	2022 v tis. EUR
1. január	(1 452)	(1 500)
Prírastky opravných položiek	-	-
Pohľadávky získané v priebehu obdobia	113	-
Rozpustenie opravných položiek	222	-
Zrušenie opravných položiek z titulu vyradenia pohľadávok z účtovníctva	-	48
Ostatné (napr. kurzové rozdiely)	-	-
31. december	<u>(1 117)</u>	<u>(1 452)</u>

MECOM GROUP s.r.o.
POZNÁMKY KU KONSOLIDOVANÝM FINANČNÝM VÝKAZOM
ZA ROK KONČIACI 31. DECEMBRA 2023
(v tisícoch eur)

17 PENIAZE A PEŇAŽNÉ EKVIVALENTY

Na účely konsolidovaného výkazu peňažných tokov peniaze a peňažné ekvivalenty zahŕňajú pokladničnú hotovosť a peniaze v bankách po zohľadnení záporných zostatkov na kontokorentných účtoch. Peniaze a peňažné ekvivalenty na konci účtovného obdobia vykázané v konsolidovanom výkaze peňažných tokov možno odsúhlasiť s príslušnými položkami v súvahe takto:

	2023 v tis. EUR	2022 v tis. EUR
Pokladničná hotovosť	171	203
Peniaze v bankách	5 471	4 028
Peniaze a zostatky na bankových účtoch	5 642	4 231
Bankový kontokorent (prezentovaný na riadku Úročené úvery a pôžičky)	-	-
Peniaze a peňažné ekvivalenty celkom	5 642	4 231

Peniaze v bankách sú skupine plne k dispozícii.

Reálne hodnoty peňazí a peňažných ekvivalentov zodpovedá ich zostatkovej hodnote k 31. decembru 2023 a k 31. decembru 2022.

18 VLASTNÉ IMANIE

	2023 Základné imanie v tis. EUR	2022 Základné imanie v tis. EUR
Zapísané a splatené	91 366	106 366
	91 366	106 366

Zákonný rezervný fond vo výške 6 342 tis. EUR je vytvorený v súlade s platnou legislatívou Slovenskej republiky (podľa § 124 Obchodného zákonníka) na účely krytia možných budúcich strát.

Na základe rozhodnutia spoločníkov zo dňa 24. júla 2023 bolo základné imanie Spoločnosti znížené zo sumy 106 366 tis. EUR na 91 366 tis. EUR. Prostriedky vo výške 15 000 tis. EUR, o ktoré sa znížilo základné imanie, boli na základe rozhodnutia valného zhromaždenia v celom rozsahu použité na krytie časti neuhradenej straty z minulých období.

19 ÚROČENÉ ÚVERY A PÔŽIČKY

	2023 v tis. EUR	2022 v tis. EUR
Krátkodobé úvery		
Bankové úvery (i)	-	252
Úvery od spriaznených strán	-	-
	-	252
Dlhodobé úvery		
Bankové úvery (i)	-	-
Úvery od spriaznených strán	-	-
	-	-

MECOM GROUP s.r.o.
POZNÁMKY KU KONSOLIDOVANÝM FINANČNÝM VÝKAZOM
ZA ROK KONČIACI 31. DECEMBRA 2023
(v tisícoch eur)

(i) Zabezpečené úvery

Názov poskytovateľa	Mena	Úroková sadzba	Splatnosť	Suma 2023 v tis. EUR	Suma 2022 v tis. EUR
UniCredit Bank	EUR	1M EURIBOR + 2,15 %	Kontokorent	-	-
UniCredit Leasing	EUR	1,50 %	Úver	-	252
				<u>-</u>	<u>252</u>

Bankové zmluvné podmienky (kovenanty)

K čerpaným úverom sa neviažu žiadne zmluvné kovenanty.

Záložné práva

Kontokorentný úver poskytnutý bankou UniCredit Bank je zabezpečený záložným právom na obchodné pohľadávky a zásoby v MECOM GROUP s.r.o. do hodnoty čerpaného kontokorentného úveru (k 31. decembru 2023: 0 EUR, k 31. decembru 2022: 0 EUR).

Nevyčerpané úverové linky

K 31. decembru 2023 mala skupina nevyčerpané úverové linky v hodnote 12 000 tisíc EUR (k 31. decembru 2022: 12 000 tis. EUR). Celkové úverové linky má skupina v UniCredit Bank v hodnote 12 000 tisíc EUR (k 31. decembru 2022: 12 000 tis. EUR) (kontokorentný úver).

MECOM GROUP s.r.o.
POZNÁMKY KU KONSOLIDOVANÝM FINANČNÝM VÝKAZOM
ZA ROK KONČIACI 31. DECEMBRA 2023
(v tisícoch eur)

20 REZERVY

v tis. EUR	Záruky a právne spory	Ostatné rezervy	Spolu
Stav k 31. decembru 2022	5	1 277	1 282
Tvorba rezerv v priebehu obdobia	-	329	329
Použitie rezervy v priebehu obdobia	-	-	-
Rozpustenie rezerv v priebehu obdobia	-	-	-
Iné (presuny)	-	-	-
Stav k 31. decembru 2023	5	1 606	1 611
Krátkodobá časť rezerv	5	1 606	1 611
Dlhodobá časť rezerv	-	-	-
Stav k 31. decembru 2023	5	1 606	1 611
Krátkodobá časť rezerv	5	1 277	1 282
Dlhodobá časť rezerv	-	-	-
Stav k 31. decembru 2022	5	1 277	1 282

21 ZÁVÄZKY A DOHADNÉ POLOŽKY

	2023 v tis. EUR	2022 v tis. EUR
Dlhodobé		
Výnosy budúcich období (i)	2 284	2 418
	2 284	2 418
Krátkodobé		
Obchodné záväzky	13 028	15 253
Záväzky voči zamestnancom	1 981	2 355
DPH a ostatné dane	3 202	1 428
Výnosy budúcich období (i)	138	138
Ostatné záväzky a dohadné položky (ii)	2 862	2 394
	21 212	21 568
Spolu	23 496	23 986

- (i) Výnosy z budúcich období predstavujú granty prijaté z Európskej únie a vládne granty za školenia zamestnancov a granty na nehnuteľnosti, stroje a zariadenia.
- (ii) Ostatné záväzky a dohadné položky predstavujú najmä dohadné položky na nakupovaný materiál a služby a nevyčerpané dovolenky.
- (iii) Reálna hodnota obchodných a ostatných záväzkov zodpovedá ich zostatkovej hodnote.

MECOM GROUP s.r.o.
POZNÁMKY KU KONSOLIDOVANÝM FINANČNÝM VÝKAZOM
ZA ROK KONČIACI 31. DECEMBRA 2023
(v tisícoch eur)

22 PODMIENENÉ ZÁVÄZKY

(i) Záruky, súdne spory a iné právne nároky

MECOM GROUP s.r.o. a jej dcérske spoločnosti sú v rámci bežnej obchodnej činnosti stranami právnych sporov alebo prípadných sporov v súvislosti s nárokmi na základe záruk a prípadnými nárokmi na odstránenie environmentálnych škôd. Vedenie skupiny vykonalo analýzu všetkých takýchto prípadov a odhadlo pravdepodobnosť strát súvisiacich s týmito prípadmi a primerané rezervy vytvorené v tejto súvislosti. Neočakáva sa, že by tieto prípady jednotlivito alebo spoločne mali významný negatívny vplyv na priloženú konsolidovanú účtovnú závierku.

(ii) Skupina vykonáva významnú činnosť v Slovenskej republike, Českej republike a v Maďarsku a pravidelne ju kontrolujú miestne daňové orgány. Keďže uplatnenie a interpretácia daňových právnych predpisov pri mnohých typoch transakcií sa môže líšiť, sumy vykázané v účtovnej závierke skupiny sa môžu v budúcnosti zmeniť po konečnom rozhodnutí daňových orgánov.

(iii) Skupina využíva menové forwardy na zabezpečenie expozície maďarského forintu voči euru. K 31. decembru 2023 neboli otvorené žiadne zabezpečovacie obchody.

23 ZÁVÄZKY Z PRENÁJMU

Skupina ako nájomca

Informácie o majetku prenajatom formou prenájmu:

v tis. EUR	2023			2022		
	Splatnosť			Splatnosť		
	do jedného roka vrátane	od jedného roka do piatich rokov vrátane	viac ako päť rokov	do jedného roka vrátane	od jedného roka do piatich rokov vrátane	viac ako päť rokov
Istina	978	3 290	-	673	719	-
Finančný náklad	156	309	-	20	24	-
Spolu	1 134	3 599	-	693	743	-

24 ZOSTATKY ÚČTOV A TRANSAKČIE SO SPRIAZNENÝMI STRANAMI

Transakcie medzi skupinou a jej dcérskymi spoločnosťami, ktoré sú spriaznenými stranami skupiny, boli pre účely konsolidácie eliminované a nie sú vykázané v tejto poznámke. Detaily zostatkov účtov a transakcií medzi skupinou a ostatnými spriaznenými stranami sú uvedené nižšie:

<u>Záväzky voči spriazneným stranám</u>	2023 v tis. EUR	2022 v tis. EUR
Krátkodobé úvery a pôžičky		
Sesterské spoločnosti (i)	-	-
Materská spoločnosť (i)	-	-
	<hr/>	<hr/>
Dlhodobé úvery a pôžičky		
Sesterské spoločnosti (i)	-	-
Materská spoločnosť (i)	-	-
	<hr/>	<hr/>

(i) Záväzky voči materskej spoločnosti predstavovali najmä úvery a pôžičky (poznámka 19).

MECOM GROUP s.r.o.
POZNÁMKY KU KONSOLIDOVANÝM FINANČNÝM VÝKAZOM
ZA ROK KONČIACI 31. DECEMBRA 2023
(v tisícoch eur)

Transakcie so spriaznenými stranami

EUR '000	Výnosy 2023	Náklady 2023	Výnosy 2022	Náklady 2022
Úrokové výnosy/náklady				
Sesterské spoločnosti (i)	-	-	-	-
Materská spoločnosť (i)	-	-	-	-
	-	-	-	-

Poznámka (i)

Úrokové náklady z úverov a pôžičiek od bývalej materskej spoločnosti (CARNIBONA HOLDINGS LIMITED).

Ovládajúca spoločnosť

Do 16. júna 2021 bola materskou spoločnosťou skupiny spoločnosť CARNIBONA HOLDINGS LIMITED. Od 17. júna 2021 je materskou spoločnosťou skupiny spoločnosť SMITHFIELD FOODS GROUP LIMITED.

Príjmy a výhody členov vrcholového manažmentu

Príjmy a výhody členov vrcholového manažmentu počas obdobia boli nasledovné:

	Rok končiaci 31.12.2023	Rok končiaci 31.12.2022
Krátkodobé príjmy a výhody	614	574
Príjmy a výhody pri rozviazaní pracovného pomeru	-	-
	614	574

MECOM GROUP s.r.o.
POZNÁMKY KU KONSOLIDOVANÝM FINANČNÝM VÝKAZOM
ZA ROK KONČIACI 31. DECEMBRA 2023
(v tisícoch eur)

25 SPOLOČNOSTI V SKUPINE

Spoločnosti v skupine:

Konsolidovaná dcérska spoločnosť	Predmet podnikania	Krajina podnikania a sídlo	Efektívny podiel Skupiny v spoločnosti k 31. decembru		Poznámka
			2023	2022	
MECOM GROUP s.r.o.	Výroba mäsových výrobkov a tovarov	Slovenská republika, Poľná 4, 066 01 Humenné	-	-	Materská spoločnosť
Kaiser Food Kft.	Výroba mäsových výrobkov a tovarov	Maďarsko, 5000 Szolnok, Vágóhíd út 60	100 %	100 %	
Schneider Food, s.r.o.	Predaj mäsových výrobkov a tovarov	Česká republika, Na strži 1702/65, Nusle, 140 00 Praha	99 %	99 %	

K 31. augustu 2017 došlo k ukončeniu výroby a uzavretiu výrobného závodu dcérskej spoločnosti Schneider Food, s.r.o. v Plzni a k presunu výroby vybraných produktov do výrobných závodov spoločnosti MECOM GROUP s.r.o. Spoločnosť Schneider Food, s.r.o. naďalej pokračuje vo svojich aktivitách a od 1. septembra 2017 realizuje predaj výrobkov vyrobených a nakúpených od spoločnosti MECOM GROUP s.r.o.

26 SKUTOČNOSTI, KTORÉ NASTALI PO DNI, KU KTORÉMU SA ZOSTAVUJE ÚČTOVNÁ ZÁVIERKA, A DO DŇA ZOSTAVENIA ÚČTOVNEJ ZÁVIERKY

Dňa 6. marca 2024 došlo k zmene materskej spoločnosti skupiny, kedy sa novým väčšinovým vlastníkom skupiny stala spoločnosť SMITHFIELD FOODS HOLDING LIMITED so sídlom Fifth Floor, New Street Square 5, Londýn EC4A 3BF, Spojené kráľovstvo Veľkej Británie a Severného Írska.


Okrem vyššie uvedenej skutočnosti, po 31. decembri 2023 a do dňa zostavenia konsolidovanej účtovnej závierky nenastali také udalosti, ktoré by významným spôsobom ovplyvnili aktíva a pasíva Skupiny.

27 ZOSTAVENIE KONSOLIDOVANÝCH FINANČNÝCH VÝKAZOV

Konsolidované finančné výkazy na stranách 4 až 38 podpísali dňa 29. mája 2024 v mene predstavenstva:



Ladislav Čechovič
Konateľ



Mgr. Adriana Sill
CFO a prokuristka