

Výročná
správa
2023



ZÁKLADNÉ PILIERE OFZ

Vďaka využívaniu moderných technológií spoločnosť OFZ transformuje suroviny na výrobky s vysokou pridanou hodnotou. Význam spoločnosti presahuje hranice Slovenska.

01 / KVALITA VÝROBY

Spoločnosť OFZ vyrobila v roku 2023 takmer 6 tisíc ton ferozliatin a plnených profilov, čo bolo ovplyvnené prerušením produkcie takmer po celý rok 2023.

02 / PLNENIE POTRIEB ZÁKAZNÍKOV

OFZ predala v roku 2023 viac ako 49 tisíc ton ferozliatin a ostatných produktov a služieb v celkovej hodnote takmer 75 mil. EUR. Na objeme predaja ferozliatin a plnených profilov sa najviac podieľala Česká republika (54 %), Slovensko (21 %), Poľsko (13 %) a Luxembursko (3 %).

03 / INVESTÍCIE DO VÝROBY A ŽIVOTNÉHO PROSTREDIA

V roku 2023 predstavovali investície spoločnosti OFZ do zvýšenia ochrany životného prostredia a do ostatných technológií viac ako 933 tis. EUR. Hlavnou investíciou v oblasti ochrany životného prostredia bola inštalácia filtra pri odpichu z ďalšej elektrickej oblúčkovej pece, čo predstavuje významné zníženie prašnosti na ďalšom stupni procesu výroby ferozliatin. Investícia smerovala aj do pokusnej linky na výrobu dreveného uhlia, čím by sa obmedzilo využívanie fosílnych palív vo výrobe. V technologickom procese výroby ferozliatin smerovali investície do zavážacieho stroja a v rámci bezodpadového hospodárstva aj do stroja na zatavovanie podsítného FeSi do taveniny. V prevádzke v Martine sa modernizovalo centrum na obrábanie kovov.

04 / SCHOPNÍ ZAMESTNANCI

Priemerný zárobok v OFZ v roku 2023 predstavoval 1626 EUR, čo je v porovnaní s priemernou mzdou v regióne Orava o 17 % viac a zároveň zhruba o 14 % viac oproti priemernej mzde na Slovensku.

HLAVNÉ SKUPINY VÝROBKOV


FEROZLIATINY A KOVOVÝ KREMÍK

Spoločnosť OFZ je diverzifikovaný výrobca ferozliatin a kovov v regióne strednej Európy a pre svojich zákazníkov ponúka široký sortiment kremíkatých a mangánových ferozliatin a rôzne kvality kovového kremíka.



PLNENÉ PROFILY

Spoločnosť OFZ patrí k významným výrobcam plnených profilov v Európe a svojim zákazníkom ponúka profily s rozličnými druhmi práškových náplní.



**DIVERZIFIKOVANÝ VÝROBCA FEROLIATIN A KOVOVÉHO
KREMÍKA V STREDNEJ EURÓPE**

VÝZNAMNÝ EURÓPSKY VÝROBCA PLNENÝCH PROFILOV



OBSAH

VÝROČNEJ SPRÁVY

Základné piliere OFZ, a.s.	02
Hlavné skupiny výrobkov	03
Kľúčové ukazovatele	06
Rozhovor s výkonným riaditeľom OFZ, a.s.	09
Rok 2023 v spoločnosti OFZ, a.s.	10
Ferozliatiny	12
Plnené profily	14
Investície a výskum	16
Zamestnanci	17
Orgány spoločnosti	18
Finančná situácia	19
Finančné výkazy	20
Výrok audítora k výročnej správe	28

OFZ - SPOLOČNOSŤ SO ŠIROKÝM PORTFÓLIOM PRODUKTOV

OFZ je spoločnosť, ktorej význam presahuje región strednej Európy. Stratégiou spoločnosti je produkcia výrobkov vyššej kvality pri zachovaní udržateľného rozvoja. Dôkazom toho sú aj nové projekty pripravované v oblasti rozširovania druhov výroby ferozliatin, kovov a plnených profilov, investície do ďalšieho zvýšenia ochrany životného prostredia a energetickej efektívnosti.

OFZ, a.s. SLOVENSKO:

KAPACITA VÝROBY FEROLIATIN

7 elektrických oblúkových pecí: 140 tisíc ton ročne
14 druhov vyrábaných ferozliatin, kovového kremíka a plnených profilov

KAPACITA VÝROBY PLNENÝCH PROFILOV

2 linky: 10 tisíc ton ročne

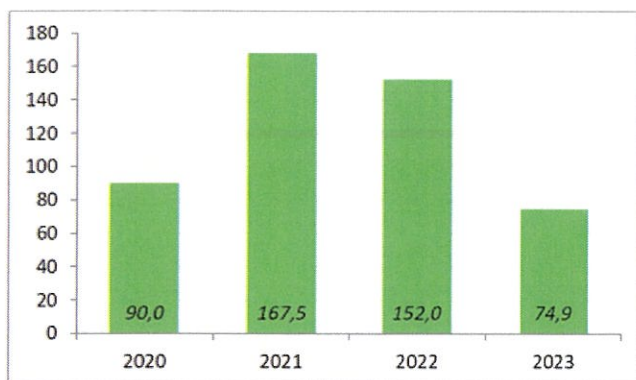


KLÚČOVÉ UKAZOVATELE

mil. EUR	2023	2022	2021	Zmena 2023-2022
Obrat	74,9	152,0	167,5	-50,7 %
Výnosy z hospodárskej činnosti	83,3	154,5	208,5	-46,1 %
Náklady na hospodársku činnosť	90,6	156,1	188,3	-42,0 %
Prevádzkový zisk	-7,3	-1,6	20,2	---
Zisk pred zdanením	-7,9	-1,7	19,7	---
Zisk po zdanení	-8,6	-2,2	15,5	---
EBITDA	-4,1	2,2	23,8	-291,8 %
Dlhodobý majetok	25,2	27,9	28,4	-9,6 %
Krátkodobý majetok	70,2	81,0	115,1	-13,3 %
Vlastné imanie	45,2	54,0	56,0	-16,4 %
Celkové záväzky	33,5	46,1	86,7	-27,4 %
Priemerný počet zamestnancov	143	299	382	-52,2 %



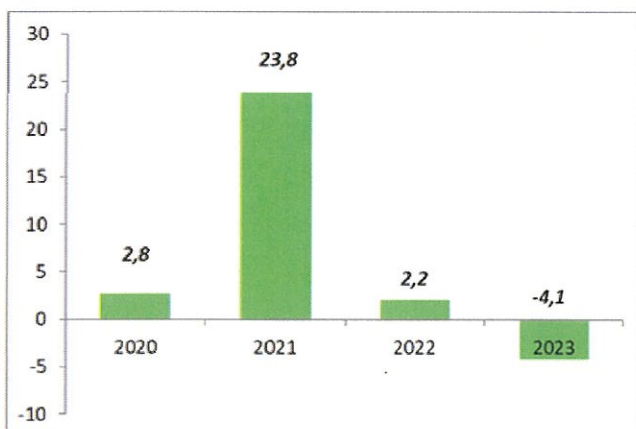
V dôsledku vysokej úrovne cien elektrickej energie, ktorá predstavuje základnú vstupnú surovinu, zaznamenala spoločnosť OFZ, a.s. negatívny hospodársky výsledok.



OBRAT

(mil. EUR)

V roku 2023 klesol obrat spoločnosti v porovnaní s predchádzajúcim rokom o viac ako 50 % na necelých 75 mil. EUR. Nižší obrat bol v roku 2023 spôsobený najmä odstavením produkcie po väčšinu roka.



EBITDA

(mil. EUR)

EBITDA dosiahol v roku 2023 sumu -4,1 mil. EUR v dôsledku zložitej situácie na trhoch s našimi produktmi.



ZISK PO ZDANENÍ

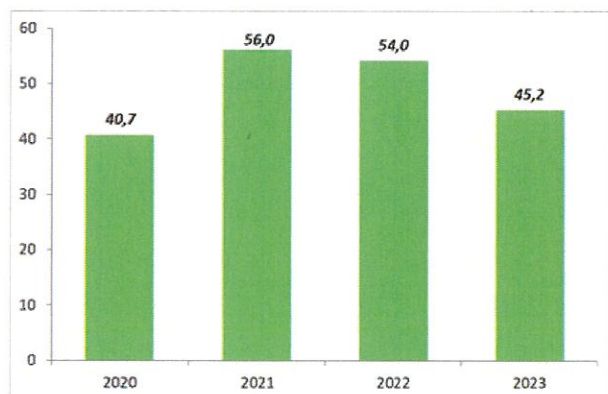
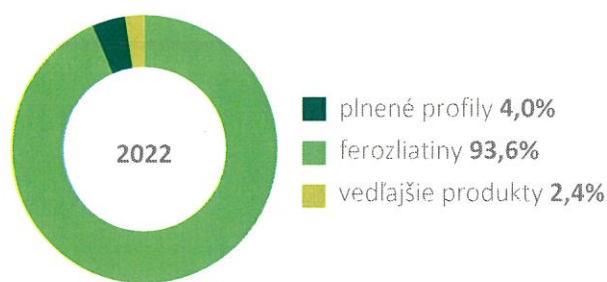
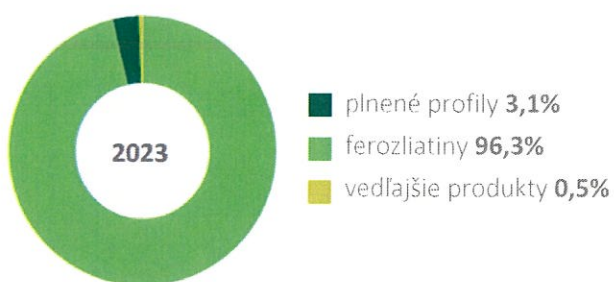
(mil. EUR)

Hospodársky výsledok spoločnosti sa po predchádzajúcom roku prepadol do hlbších červených čísiel, pričom hlavným dôvodom boli vysoké ceny výrobných vstupov, najmä elektrickej energie, vďaka čomu bola výroba po väčšiu časť roka odstavená.

KLÍČOVÉ UKAZOVATELE



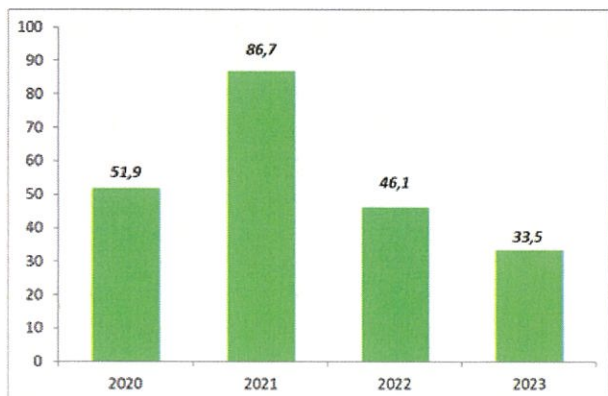
Obrat podľa jednotlivých typov výrobkov a tovaru (bez tržieb z predaja služieb) (EUR)



VLASTNÉ IMANIE

(mil. EUR)

V roku 2023 spoločnosť OFZ, a.s. zaznamenala pokles vlastného imania na úrovni 45,2 mil. EUR.



CELKOVÉ ZÁVÄZKY

(mil. EUR)

V roku 2023 spoločnosť OFZ, a.s. znížila svoju úverovú zaťaženosť a celkové záväzky dosiahli 33,5 mil. EUR, čo je najmenej za ostatné 4 roky.

Ing. Branislav Klocok

výkonný riaditeľ OFZ, a.s.

„Kľúčovými faktormi vo výrobe ferozliatin je cena elektrickej energie, stratégia nákupu surovín a schopnosť ponúknuť zákazníkovi viac než len štandardnú dodávku produktu.“



01 Ako môžete hodnotiť rok 2023 z pohľadu vývoja v hutníctve na Slovensku a v Európe?

Rok 2023 sa niesol v znamení dvoch obrovských výziev. Prvou bola energetická kríza, ktorá sa začala prejavovať už koncom roka 2021 a tou druhou bola vojna na Ukrajine. Tieto dve udalosti spôsobili, že naša spoločnosť musela čeliť situácii, ktorú môžeme považovať v jej histórii za jednu z najkomplikovanejších. Táto situácia viedla skoro k úplnému prerušeniu výroby, výpadok ktorej bol nahradený intenzívnejšou obchodnou činnosťou. Do dnešného dňa nie je úplne jasné, aký vplyv bude mať súčasný vývoj na budúcnosť európskeho, a najmä slovenského hutníctva.

02 Čo robí spoločnosť pre ochranu životného prostredia?

Hlavným cieľom EU v tejto oblasti je znižovanie emisií uhlíka, čo samo o sebe je správny cieľ. Žiaľbohu spôsob, akým je implementovaný, má za následok pravý opak. Sme svedkami znižovania výroby v EU a jej nahrádzaním dovozmi z tretích krajín, čo samo o sebe vedie k zvyšovaniu emisií uhlíka v globálnom meradle, keďže vo všeobecnosti výroby v EU sú výrazne uhlíkovo „čistejšie“, ako výroby kdekoľvek inde vo svete. V rámci OFZ pripravujeme projekt náhrady fosilného uhlíka za takzvaný biouhlík. Momentálne prebiehajú industriálne skúšky, ktorých výsledky by mohli byť známe v priebehu niekoľkých mesiacov.

03 Ako hodnotíte dosiahnutý hospodársky výsledok za rok 2023?

Hlavným dôvodom, prečo sa nám podarilo udržať stratu na relatívne nízkej úrovni je fakt, že sme predali časť CO₂ povoleniek, ktoré sme nevyužili z dôvodu odstavenia výroby.

04 Ako vidíte vyhliadky spoločnosti do budúcnosti?

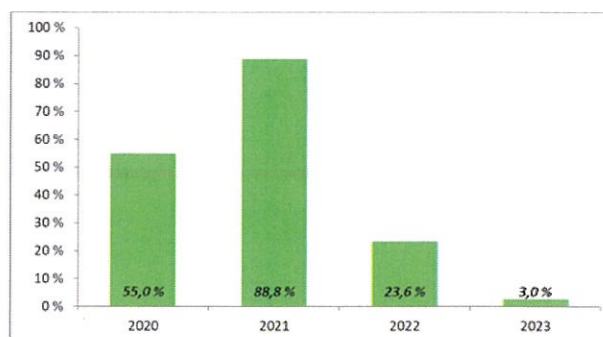
Ceny elektrickej energie nie sú len problémom našej spoločnosti, ale problémom celého európskeho priemyslu. Preto pevne verím, že podpora energetickeho náročného priemyslu v Európe sa ukáže ako základný predpoklad udržateľného rozvoja, a to nie len z pohľadu životného prostredia, ale aj z pohľadu bezpečnosti dodávok surovín, ktoré sú nevyhnutné pre fungovanie spoločnosti.

ROK 2023

v spoločnosti OFZ, a.s.

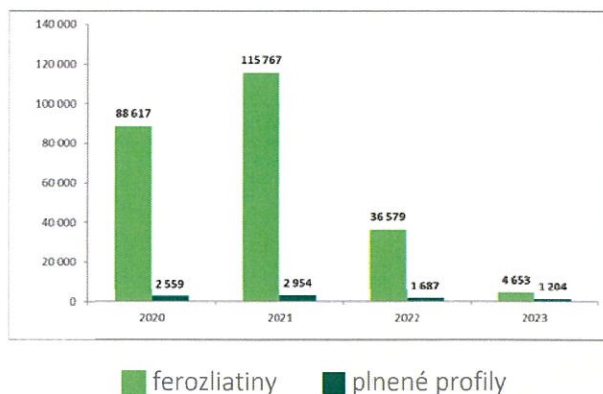
Využitie výrobných kapacít (%) (2020-2023)

V roku 2023 sa výroba sústredila na produkciu tradičných ferozliatin s mierou využitia výrobných kapacít na úrovni 3 %, čo bolo spôsobené odstavením pecí po väčšinu roka. Stratégiou spoločnosti bolo zamerať sa len na výrobu ferozliatin a kovov s vysokou pridanou hodnotou.



Celková skladba výroby (tt) (2020-2023)

Výroba ferozliatin v roku 2023 tvorila 79,5 % podielu na celkovej výrobe, pričom plnené profily zvyšných 20,5 %. Oproti roku 2022 klesla výroba ferozliatin na 5 tisíc ton a výroba plnených profilov o takmer 29 % na zhruba tisíc ton.



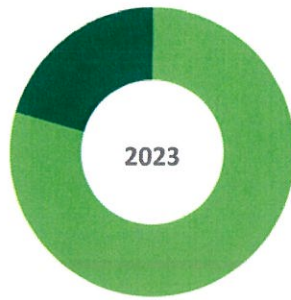
Výroba v tis. tt	2023	2022	2021	Zmena 2023-2022
Ferozliatiny	4,7	37,1	117,8	-87,5%
Plnené profily	1,2	1,7	3,0	-28,6%
Spolu	5,9	38,8	120,8	-84,9%

V roku 2023 pretrvávali vysoké ceny elektrickej energie na úrovni, pri ktorej bola spoločnosť nútená dočasne prerušiť výrobu. Vzhľadom na tento vývoj sa spoločnosť zamerala na navýšenie objemu obchodovaných tovarov ako doplnok k ostatným obchodným aktivitám. Spoločnosť sa tiež zamerala na optimalizáciu pracovného kapitálu a ostatných nákladov tak, aby dokázala zabezpečiť dlhodobú udržateľnosť podnikových financií.

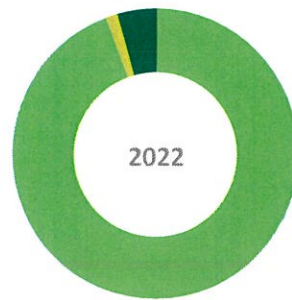
Riziko spojené s pretrvávajúcimi vysokými cenami energií je monitorované a pravidelne analyzované s cieľom pripraviť spoločnosť na dlhšie obdobie, kedy tento stav môže pretrvávať. Spoločnosť má pre budúce obdobie zabezpečené finančné zdroje potrebné pre pokračovanie svojej činnosti.



Celková skladba výroby (%)



- ferozliatiny **79,5 %**
- plnené profily **20,5 %**
- kovový kremík **0 %**



- ferozliatiny **94,3%**
- plnené profily **4,4%**
- kovový kremík **1,3%**

ZÁKAZNÍCI

Hlavnou stratégiou spoločnosti je diverzifikácia vychádzajúca z potrieb zákazníka. V roku 2023 klesla výroba všetkých masových ferozliatin, čo bolo spôsobené najmä odstávkou výroby po väčšinu roka. Prioritou spoločnosti aj naďalej ostáva flexibilita dodávok a orientácia na zákazníka. Značná časť dodávok pre zákazníkov bola preto pokrytá obchodnou činnosťou.

INVESTÍCIE

V roku 2023 možno rozdeliť investície do viacerých oblastí. Investície smerovali do prevádzky v Martine, významnými investíciami v oblasti technológií boli investície do zaväzacieho stroja a v rámci bezodpadového hospodárstva aj stroj na zatavovanie podsitného FeSi.

ŽIVOTNÉ PROSTREDIE

OFZ, a.s. dlhodobo venuje maximálnu pozornosť ochrane životného prostredia, čoho dôkazom je bezodpadová výroba. Prioritou aj naďalej ostáva zlepšenie technológií a súčasných parametrov udržateľnosti. V roku 2023 spoločnosť investovala najmä do odprašenia a odsávania pri odpichoch na ďalšej peci, čo predstavuje významné zníženie prašnosti pri výrobe ferozliatin, pričom je dnes prakticky pokrytý už celý ich výrobný proces. Investícia smerovala aj do pokusnej linky na výrobu dreveného uhlia, čím by sa obmedzilo využívanie fosílnych palív vo výrobe.

ZAMESTNANCI

OFZ, a.s. sa dlhodobo zameriava na výchovu a vzdelávanie odborníkov pre oblasť hutnickej výroby. V spolupráci s miestnymi strednými školami spoločnosť pokračovala aj v školskom roku 2022/23. V duálnom vzdelávaní sme mali 7 študentov.

FEROZLIATINY

Výroba takmer 5 tisíc ton ferozliatin

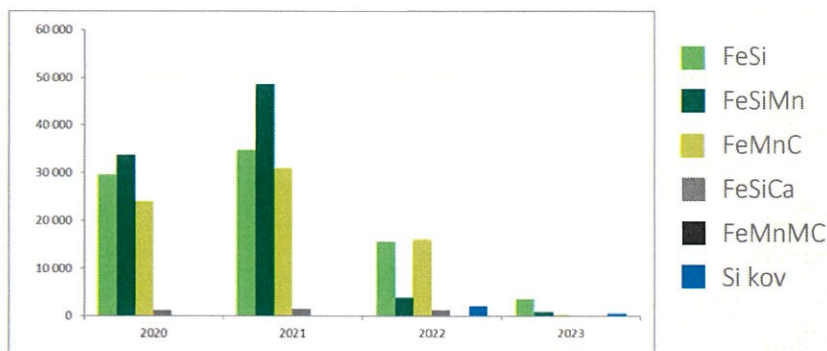


Porovnanie výroby ferozliatin podľa jednotlivých druhov (tt) (2021-2023)

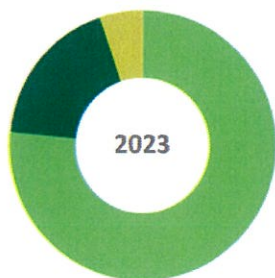
V roku 2023 v dôsledku odstavenia produkcie po väčšinu roka klesla produkcia všetkých typov masových ferozliatin. Výroba ferozliatin sa opäť spustila koncom roka 2023, kedy sa začalo s výrobou Mn ferozliatin.

Výroba ferozliatin (v tis. tt)	2023	2022	2021	Zmena 2022-201
FeSi	3,5	15,6	34,7	-77,5 %
FeSiMn	0,8	3,8	48,6	-77,9 %
FeMnC	0,2	16,0	30,9	-98,5 %
FeSiCa	0,0	1,2	1,5	-100,0 %
Si kov	0,0	0,5	2,0	-100,0 %
Spoľu	4,6	37,1	117,8	-87,7 %

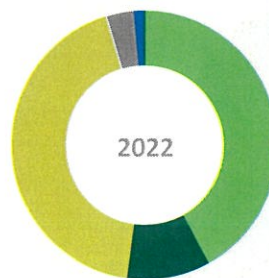
Výroba vedľajších produktov (v tis. tt)	2023	2022	2021	Zmena 2022-2021
Microsilica SiOXID, CaSi úlet	1	5	7	-88,3 %
Grasimat	0	4	23	-100,0 %
SIMAT	1	1	25	56,0 %
Spoľu	1	9	54	-83,3 %



Składba výroby ferozliatin (%)



FeSi **76,6%**
FeSiMn **18,1%**
FeMnC **5,3%**



FeSi **42,1%**
FeSiMn **10,1%**
FeMnC **43,1%**
FeSiCa **3,3%**
Si kov **1,4%**



FEROZLIATINY

Predaj viac ako 48 tisíc ton ferozliatin

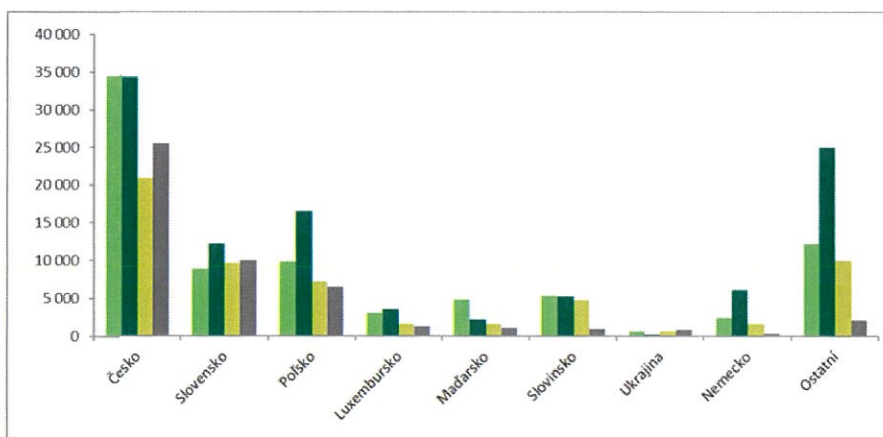
Predaj ferozliatin a kovov spoločnosťou OFZ klesol v roku 2023 o 16 % na viac ako 48 tisíc ton. Najviac poklesol predaj FeSi, kde bola situácia na trhoch asi najslabšia z hľadiska výrobných marží. Pozitívny vývoj však zaznamenal predaj FeSiMn a stredne uhlíkatého FeMn.

Predaj ferozliatin (v tis. tt)	2023	2022	2021	Zmena 2023-2022
FeSi	14,3	21,2	34,7	-32,5 %
FeSiMn	16,4	14,4	40,3	13,5 %
FeMnC	16,8	19,7	28,0	-14,8 %
FeSiCa	0,1	0,3	0,5	-66,1 %
FeMnMC	0,4	0,2	0,7	133,3 %
Si kov	0,0	1,6	0,6	-99,2 %
FeSiCr + ostatné kovy a ferozliatiny	0,3	0,0	0,1	na
Spolu	48,3	57,4	104,9	-15,9 %

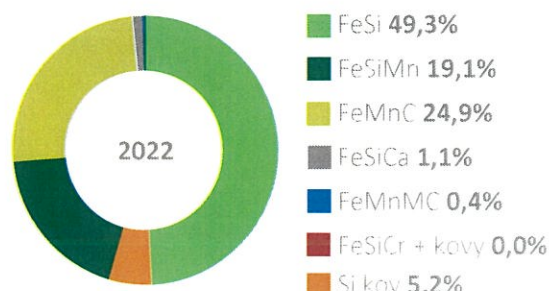
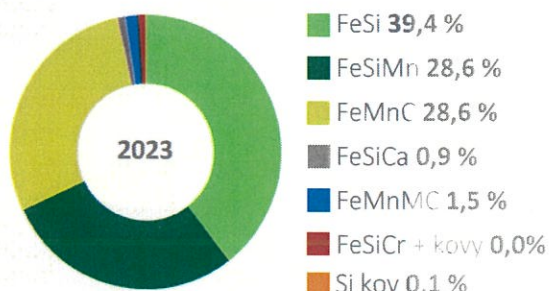
V roku 2023 prevládala predaj ferozliatin na bližšie trhy a región strednej Európy, najmä v Českej republike, Slovensku a Poľsku.

Predaj ferozliatin podľa jednotlivých krajín v tonách (2020-2023)

■ 2020 ■ 2022
■ 2021 ■ 2023



Podiel predaja jednotlivých typov ferozliatin na tržbách (%)



PLNENÉ PROFILY

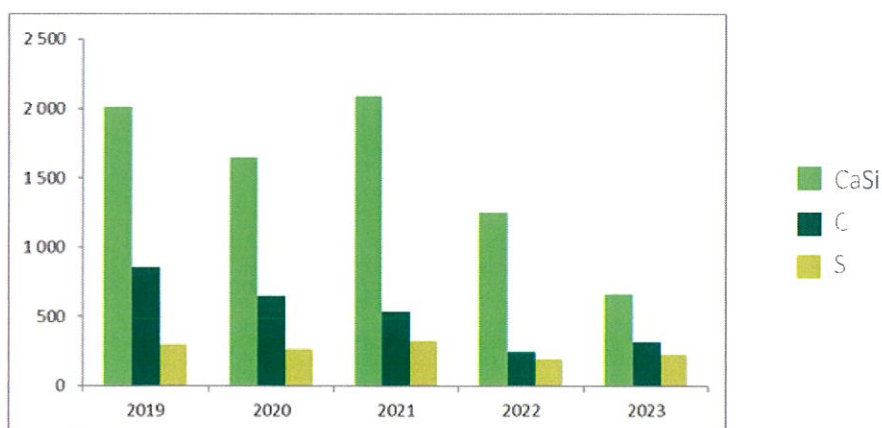


Viac ako **1200** ton vyrobených profilov

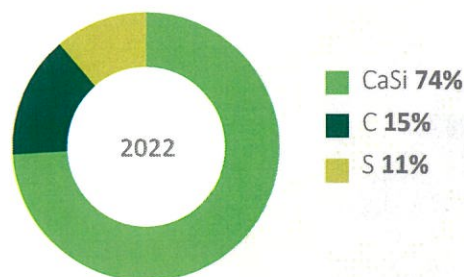
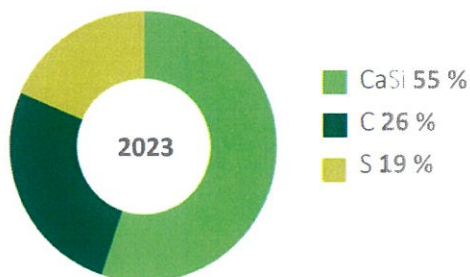
Porovnanie výroby plnených profilov podľa jednotlivých druhov (tt) (2021-2023)

Aj v roku 2023 sa na výrobe plnených profilov najväčšmi podieľala výroba plneného profilu s práškovou náplňou CaSi. Celková výroba profilov oproti predchádzajúcemu roku klesla o 28,7 %.

Výroba plnených profilov (tt)	2023	2022	2021	Zmena 2023-2022
CaSi	663	1 250	2 092	-47,0 %
C	317	247	539	28,3 %
S	223	190	323	17,4 %
Spolu	1203	1 687	2 954	-28,7 %



Skladba výroby plnených profilov (%)





PLNENÉ PROFILY

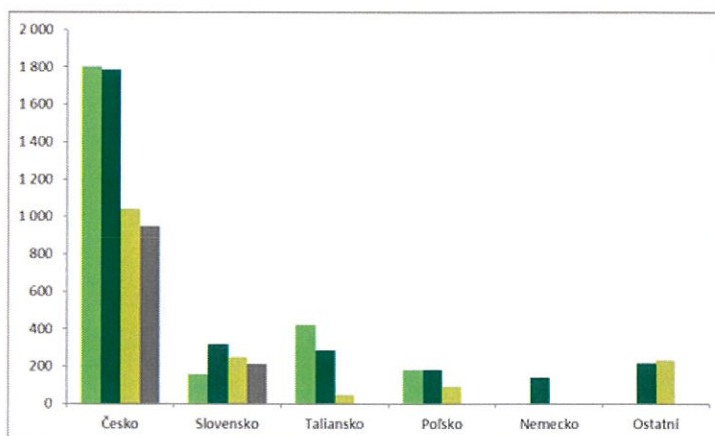
Predaj takmer **1200** ton

V roku 2023 predala spoločnosť OFZ, a.s. takmer 1200 ton plnených profilov, čo predstavuje oproti predchádzajúcemu roku pokles o viac ako 30,3 %. V percentuálnom vyjadrení najviac poklesol predaj profilu s práškovými náplňami CaSi, predaje profilov s náplňami C a S naopak vzrástli.

Predaj plnených profilov podľa jednotlivých krajín v tonách

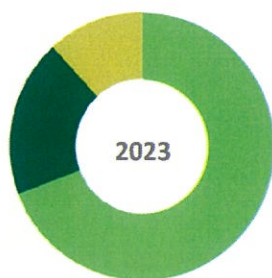
■ 2020 ■ 2022
■ 2021 ■ 2023

Plnené profily majú nezastupiteľné miesto pri výrobe ocele, jej dezoxidácii a legovaní, či pri očkovaní a modifikovaní liatin. Predaj plnených profilov vo veľkej miere kopíruje krajiny, kde sa predávala aj značná časť produkcie ferozliatin. V roku 2023 hral hlavnú úlohu predaj profilov do Českej republiky a na Slovensko.

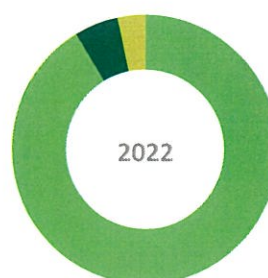


Predaj plnených profilov (tt)	2023	2022	2021	Zmena 2023-2022
CaSi	650	1 284	2 069	-49,4 %
C	286	216	517	32,4 %
S	222	162	333	37,0 %
Spolu	1 158	1 662	2 920	-30,3 %

Podiel predaja jednotlivých typov plnených profilov na tržbách (%)



■ CaSi 69 %
■ C 19 %
■ S 12 %

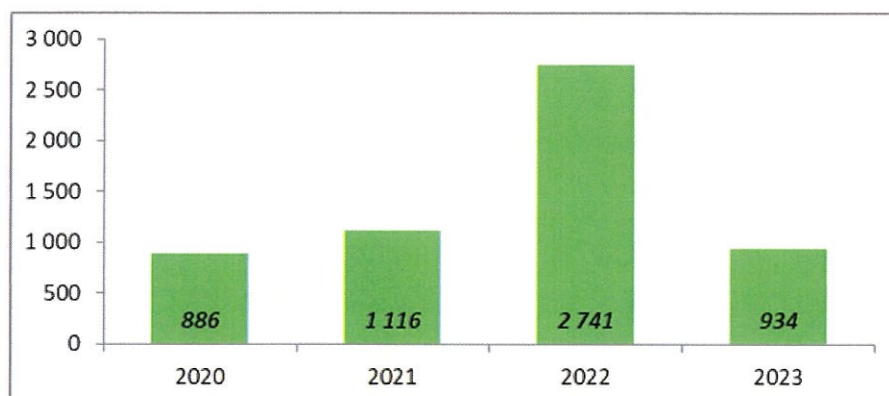


■ CaSi 91 %
■ C 5 %
■ S 4 %

INVESTÍCIE A VÝSKUM

suma investícií **0,9 mil. EUR**

Spoločnosť OFZ, a.s. v roku 2023 znížila objem finančných prostriedkov smerovaný do investícií v porovnaní s rokom 2022. Objem investícií teda poklesol o takmer 66 %.



Vývoj investícií
v spoločnosti
OFZ, a.s.
(v tis. EUR)

V roku 2023 smerovali investície do prevádzky Martin a do technológie výroby ferozliatin, ako je zavážací stroj či stroj na zatavovanie podsietného FeSi do taveniny. Takisto sa investovalo do odprášenía a odsávania od odpichu na ďalšej elektrickej oblúkovej peci, čím sa uzavrelo odprášenie na všetkých stupňoch výrobného procesu.

V roku 2023 spoločnosť OFZ, a.s. nezaznamenala žiadne náklady na výskum a vývoj. Inovačná činnosť však bola zameraná hlavne na skúšobnú linku na výrobu dreveného uhlia.

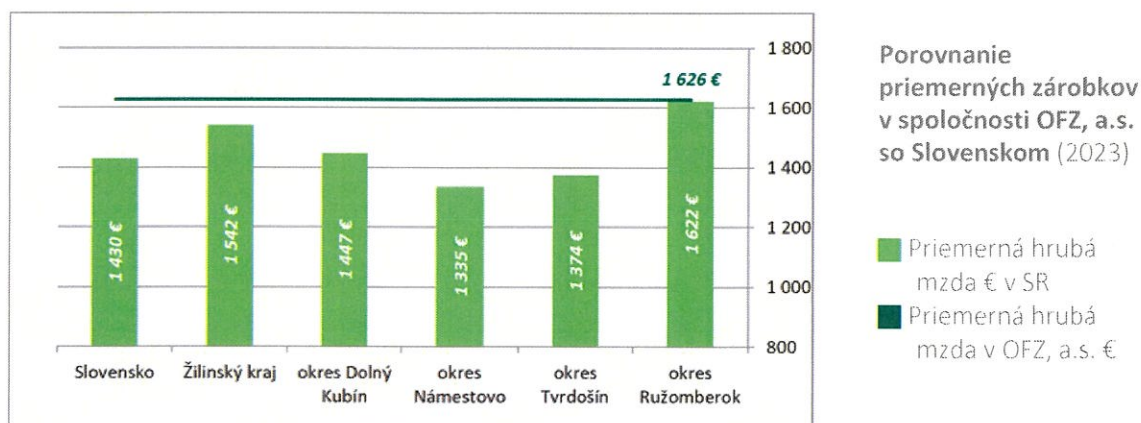




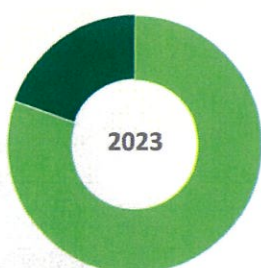
ZAMESTNANCI

143 zamestnancov, priemerná mzda **1626 EUR**

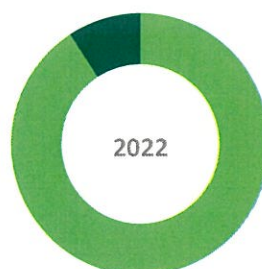
Spoločnosť OFZ, a.s. neustále zlepšuje pracovné podmienky a kvalitu pracovného prostredia. V roku 2023 klesol priemerný počet zamestnancov o takmer 49 %, avšak priemerná mzda stúpla o takmer 12 % a je najvyššou v regióne Orava.



Podiel riadiacich pracovníkov k celkovému počtu zamestnancov (%)



■ Riadiaci pracovníci 19,6 %
■ Ostatní pracovníci 80,4 %



■ Riadiaci pracovníci 10,0 %
■ Ostatní pracovníci 90,0 %

Aj v roku 2023 pokračovala spoločnosť OFZ, a.s. v zabezpečovaní a podpore sociálnych aktivít pre svojich zamestnancov. Celková suma všetkých zákonných sociálnych nákladov na školenie a vzdelávanie, rekondičné pobyty a stravovanie zamestnancov dosiahla viac ako 152 tisíc EUR.

ORGÁNY SPOLOČNOSTI

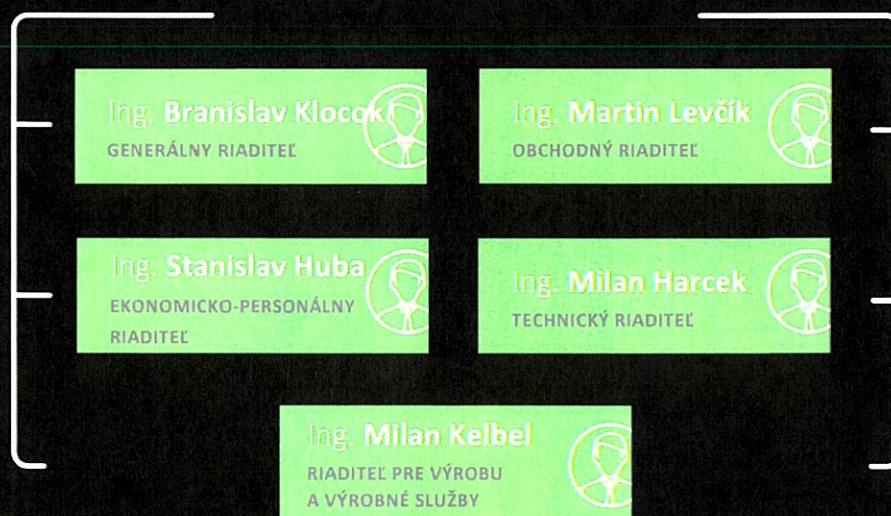
PREDSTAVENSTVO



DOZORNÁ RADA



MANAŽMENT SPOLOČNOSTI



FINANČNÁ SITUÁCIA

čistý obrat **74,9** mil. EUR

čistá strata po zdanení **-8,6** mil. EUR

V roku 2023 v dôsledku stúpajúcej ceny vstupných surovín a najmä elektrickej energie, skončilo hospodárenie spoločnosti v strate -8,6 mil. EUR.

Ukazovateľ EBITDA dosiahol -4,1 mil. EUR a obrat spoločnosti klesol oproti predchádzajúcemu roku o 50%.

Návrh na vysporiadanie zisku v bežnom účtovnom období (k 31. 12. 2023)

Návrh na vysporiadanie zisku v bezprostredne predchádzajúcom účtovnom období (k 31. 12. 2022)

Položka	2023	Položka	2022
Strata po zdanení	-8 590 594 €	Strata	-2 186 037 €
kompenzácia s nerozdeleným ziskom minulých rokov	-8 590 594 €	kompenzácia s nerozdeleným ziskom minulých rokov	-2 186 037 €

Majetkové účasti OFZ, a.s. v dcérskych spoločnostiach (k 31. 12. 2023)

Podnik	Podiel na vlastnom imaní (%)
ESF s.r.o. Istebné v konkurze	100,00%
OFZ Novokuzneck	100,00%
OFZ Bukovina	60,00%

Výkaz ziskov a strát (k 31. 12. 2023) 1/2

Označenie	Položka	Číslo riadku	Súčasný účt. obdobia €	Predch. účt. obdobia €
	* Čistý obrat (časť účt. tr. 6 podľa zákona)	01	74 949 531	151 968 497
	** Výnosy z hospodárskej činnosti spolu súčet (r. 03 až r. 09)	02	83 262 928	154 499 327
	I. Tržby z predaja tovaru (604, 607)	03	52 133 170	18 154 540
	II. Tržby z predaja vlastných výrobkov (601)	04	10 180 530	112 137 753
	III. Tržby z predaja služieb (602, 606)	05	12 535 120	21 587 793
	IV. Zmena stavu vnútro organizačných zásob (+/- účtovná skupina 61)	06	-3 461 103	-22 775 697
	V. Aktivácia (účtovná skupina 62)	07	980 202	9 937 255
	VI. Tržby z predaja dlhodobého nehmotného majetku, dlhodobého hmotného majetku a materiálu (641, 642)	08	3 239 475	2 862 886
	VII. Ostatné výnosy z hospodárskej činnosti (644, 645, 646, 648, 655, 657)	09	7 655 534	12 594 797
	** Náklady na hospodársku činnosť spolu r. 11 + r. 12 + r. 13 + r. 14 + r. 15 + r. 20 + r. 21 + r. 24 + r. 25 + r. 26	10	90 553 420	156 115 102
	A. Náklady vynaložené na obstaranie predaného tovaru (504, 507)	11	54 839 412	17 246 904
	B. Spotreba materiálu, energie a ostatných neskladovateľných dodávok (501, 502, 503)	12	23 033 370	111 531 736
	C. Opravné položky k zásobám (+/-) (505)	13	3 997 147	
	D. Služby (účtovná skupina 51)	14	-3 045 846	5 817 973
	E. Osobné náklady (r. 16 až r. 19)	15	4 439 883	8 264 222
	E. 1. Mzdové náklady (521, 522)	16	3 171 172	6 041 165
	2. Odmeny členom orgánom spoločnosti a družstva (523)	17		
	3. Náklady na sociálne poistenie (524, 525, 526)	18	1 116 085	1 937 785
	4. Sociálne náklady (527, 528)	19	152 626	285 272
	F. Dane a poplatky (účtovná skupina 53)	20	145 629	204 638
	G. Odpisy a opravné položky k dlhodobému nehmotnému majetku a dlhodobému hmotnému majetku (r. 22 + r. 23)	21	3 140 232	3 307 553
	G. 1. Odpisy dlhodobého nehmotného majetku a dlhodobého hmotného majetku (551)	22	3 140 232	3 307 553
	2. Opravné položky k dlhodobému nehmotnému majetku a dlhodobému hmotnému majetku (+/-) (553)	23		
	H. Zostatková cena predaného dlhodobého majetku a predaného materiálu (541, 542)	24	2 301 065	2 036 456
	I. Opravné položky k pohľadávkam (+/-) (547)	25	612 396	698 312
	J. Ostatné náklady na hospodársku činnosť (543, 544, 545, 546, 548, 549, 555, 557)	26	1 090 132	7 007 308
	*** Výsledok hospodárenia z hospodárskej činnosti (r. 02 - r. 10)	27	-7 290 492	-1 615 775
	* Pridaná hodnota (r. 03 + r. 04 + r. 05 + r. 06 + r. 07) - (r. 11 + r. 12 + r. 13 + r. 14)	28	-6 456 164	4 445 031
	** Výnosy z finančnej činnosti spolu r. 30 + r. 31 + r. 35 + r. 39 + r. 42 + r. 43 + r. 44	29	352 703	1 657 649
	VIII. Tržby z predaja cenných papierov a podielov (661)	30		
	IX. Výnosy z dlhodobého finančného majetku (r. 32 až r. 34)	31		
	IX. 1. Výnosy z cenných papierov a podielov od prepojených účtovných jednotiek (665A)	32		
	2. Výnosy z cenných papierov a podielov v podielovej účasti okrem výnosov prepojených účtovných jednotiek (665A)	33		
	3. Ostatné výnosy z cenných papierov a podielov (665A)	34		
	X. Výnosy z krátkodobého finančného majetku (r. 36 až r. 38)	35		
	X. 1. Výnosy z krátkodobého finančného majetku od prepojených účtovných jednotiek (666A)	36		

Výkaz ziskov a strát (k 31. 12. 2023) 2/2

2.	Výnosy z krátkodobého finančního majetku v podíleové účasti okrem výnosov prepojených účtovných jednotiek (666A)	37		
3.	Ostatné výnosy z krátkodobého finančního majetku (666A)	38		
XI.	Výnosové úroky (r. 40 + r. 41)	39	100 711	88 412
XI. 1.	Výnosové úroky od prepojených účtovných jednotiek (662A)	40	74 533	70 423
2.	Ostatné výnosové úroky (662A)	41	26 178	17 989
XII.	Kurzové zisky (663)	42	176 914	772 911
XIII.	Výnosy z precenenia cenných papierov a výnosy z derivátových operácií (664, 667)	43	75 078	796 326
XIV.	Ostatné výnosy z finančnej činnosti (668)	44		
	** Náklady na finančnú činnosť spolu r. 46 + r. 47 + r. 48 + r. 49 + r. 52 + r. 53 + r. 54	45	980 931	1 767 476
K.	Predané cenné papiere a podiely (561)	46		
L.	Náklady na krátkodobý finančný majetok (566)	47		
M.	Opravné položky k finančnému majetku (+/-) (565)	48		220 000
N.	Nákladové úroky (r. 51 + r. 52)	49	654 391	568 385
N. 1.	Nákladové úroky pre prepojené účtovné jednotky (562A)	50		
2.	Ostatné nákladové úroky (562A)	51	654 391	568 385
O.	Kurzové straty (563)	52	184 832	621 569
P.	Náklady na precenenie cenných papierov a náklady na derivátové operácie (564, 567)	53	88 956	274 966
Q.	Ostatné náklady na finančnú činnosť (568, 569)	54	52 752	82 556
	*** Výsledok hospodárenia z finančnej činnosti (r. 29 - r. 45)	55	-628 228	-109 827
	**** Výsledok hospodárenia za účtovné obdobie pred zdanením (+/-) (r. 27 + r. 55)	56	-7 918 720	-1 725 602
R.	Daň z príjmov (r. 58 + r. 59)	57	671 874	460 435
R. 1.	Daň z príjmov splatná (591, 595)	58		
2.	Daň z príjmov odložená (+/-) (592)	59	671 874	460 435
S.	Prevod podielov na výsledku hospodárenia spoločníkom (+/--596)	60		
	**** Výsledok hospodárenia za účtovné obdobie po zdanení (+/-) (r. 56 - r. 57 - r. 60)	61	-8 590 594	-2 186 037

Súvaha (k 31. 12. 2023) 1/6

Ozna- čenie	STRANA AKTÍV	Číslo riadku	Bežné účtovné obdobie €		Bezprostredne predchádzajúce účtovné obdobie €
a	b	c	Brutto - časť 1 Korekcia – časť :	Netto 2	Netto 3
	Spolu majetok r. 002 + r. 033 + r. 074	001	146 422 291 50 984 360	95 437 931	108 909 542
A.	Neobežný majetok r. 003 + r. 011 + r. 021	002	67 920 502 42 713 281	25 207 221	27 874 532
A.I.	Dlhodobý nehmotný majetok súčet (r. 004 až 010)	003	1 104 586 1 033 696	70 890	127 095
A.I.1.	Aktivované náklady na vývoj (012) - /072, 091A/	004			
2.	Softvér (013) - /073, 091A/	005	913 718 842 828	70 890	127 095
3.	Ocenené práva (014) - /074, 091A/	006	62 302 62 302		
4.	Goodwill (015) - /075, 091A/	007			
5.	Ostatný dlhodobý nehmotný majetok (019, 01X) - /079, 07X, 091A/	008	128 566 128 566		
6.	Obstarávaný dlhodobý nehmotný majetok (041)-093	009			
7.	Poskytnuté preddavky na dlhodobý nehmotný majetok (051) – 095A	010			
A.II.	Dlhodobý hmotný majetok súčet (r.012 až 020)	011	55 134 594 40 468 759	14 665 835	16 943 824
A.II.1.	Pozemky (031) - 092A	012	743 091	743 091	754 581
2.	Stavby (021) - /081, 092A/	013	19 693 381 11 921 510	7 771 871	7 802 744
3.	Samostatné huteľné veci a súbory huteľných vecí (022) - /082, 092A/	014	33 401 965 28 521 485	4 880 480	6 469 427
4.	Pestovateľské celky trvalých porastov (025) - /085, 092A/	015	5 989 2 100	3 889	4 393
5.	Základné stádo a ťažné zvieratá (026) - /086, 092A/	016			
6.	Ostatný dlhodobý hmotný majetok (029, 02X, 032) - /089, 08X, 092A/	017	112 517 23 664	88 853	88 854
7.	Obstarávaný dlhodobý hmotný majetok (042) -094	018	1 175 251	1 175 251	1 646 620
8.	Poskytnuté preddavky na dlhodobý hmotný majetok (052) -095A	019	2 400	2 400	177 205
9.	Opravná položka k nadobudnutému majetku (+/-097) +/-098	020			

Súvaha (k 31. 12. 2023) 2/6

A.III. Dlhodobý finančný majetok súčet (r. 022 až 029)	021	11 681 322		
		1 210 826	10 470 496	10 803 613
A.III.1. Podielové cenné papiere a podiely v prepojených účtovných jednotkách (061A, 062A, 063A) - /096A/	022	220 024	24	273 141
		220 000		
Podielové cenné papiere a podiely s podielovou		7 303		
2. účasťou okrem v prepojených účtovných jednotkách (062A) – 096A	023	7 303		
3. Ostatné realizovateľné cenné papiere a podiely (063A) - /096A/	024	664		
		664		
4. Pôžičky prepojeným účtovným jednotkám (066A) - 096A	025	11 453 331	10 470 472	10 530 472
		982 859		
5. Pôžičky v rámci podielovej účasti okrem prepojeným účtovným jednotkám (066A) -/096A/	026			
6. Ostatné pôžičky (067A) - /096A/	027			
7. Dlhové cenné papiere a ostatný dlhodobý finančný majetok (065A, 069A, 06XA) - /096A/	028			
Pôžičky a ostatný dlhodobý finančný majetok so				
8. zostatkovou dobou splatnosti najviac jeden rok (066A, 067A, 069A, 06XA) - /096A/	029			
9. Účty v bankách s dobou viazanosti dlhšou ako jeden rok (22XA)	030			
10. Obstarávaný dlhodobý finančný majetok (043) - /096A/	031			
11. Poskytnuté preddavky na dlhodobý finančný majetok (053) - /095A/	032			
B. Obežný majetok r. 034 + r. 041 + r. 053 + r. 066 + r. 071	033	78 455 421	70 184 342	80 952 924
		8 271 079		
B.I. Zásoby súčet (r. 035 až 040)	034	37 258 726	31 668 284	41 185 607
		5 590 442		
B.I.1. Materiál (112,119, 11X) - /191, 19X/	035	25 526 842	21 529 695	27 603 715
		3 997 147		
2. Nedokončená výroba a polotovary vlastnej výroby (121,122, 12X) - /192,193, 19X/	036	1 425 299	1 213 972	3 360 811
		211 327		
3. Výrobky (123) – /194/	037	4 243 094	2 861 126	4 175 389
		1 381 968		
4. Zvieratá (124) – /195/	038			
5. Tovar (132, 133, 13X, 139) – /196, 19X/	039	4 099 581	4 099 581	4 481 211
6. Poskytnuté preddavky na zásoby (314A) – /391A/	040	1 963 910	1 963 910	1 564 481

Súvaha (k 31. 12. 2023) 3/6

B.II.	Dlhodobé pohľadávky súčet (r. 042 + r. 046 až 052)	041	2 276 449	2 276 449	2 948 323
B.II.1.	Pohľadávky z obchodného styku (r. 43 až r. 45)	042			
	Pohľadávky z obchodného styku voči prepojeným				
1. a.	účetným jednotkám (311A, 312A, 313A, 314A, 315A, 31XA) - /391A/	043			
	Pohľadávky z obchodného styku v rámci podielovej				
1. b.	účasti okrem pohľadávok voči prepojeným účetným	044			
	jednotkám (311A, 312A, 313A, 314A, 315A, 31XA) - /391A/				
1. c.	Ostatné pohľadávky z obchodného styku (311A, 312A, 313A, 314A, 315A, 31XA) - /391A/	045			
2.	Čistá hodnota zákazky (316A)	046			
3.	Ostatné pohľadávky voči prepojeným účetným jednotkám (351A) - /391A/	047			
4.	Ostatné pohľadávky v rámci podielovej účasti okrem pohľadávok voči prepojeným účetným jednotkám (351A) - /391A/	048			
5.	Pohľadávky voči spoločníkovi, členom a združeniu (354A, 355A, 358A, 35XA) - /391A/	049			
6.	Pohľadávky z derivátových operácií (373A, 376A)	050			
7.	Iné pohľadávky (335A, 336A, 33XA, 371A, 374A, 375A, 378A) - /391A/	051			
8.	Odložená daňová pohľadávka (481A)	052	2 276 449	2 276 449	2 948 323
B.III.	Krátkodobé pohľadávky súčet (r. 054 + r. 058 až r. 065)	053	22 060 092	19 379 455	21 329 476
			2 680 637		
B.III.1.	Pohľadávky z obchodného styku súčet r. 055 až r. 057	054	15 637 986	13 510 363	14 833 213
	Pohľadávky z obchodného styku voči prepojeným				
1. a.	účetným jednotkám (311A, 312A, 313A, 314A, 315A, 31XA) - /391A/	055	1 474 472	31 934	88 473
	Pohľadávky z obchodného styku v rámci podielovej				
1. b.	účasti okrem pohľadávok voči prepojeným účetným	056	1 442 538		
	jednotkám (311A, 312A, 313A, 314A, 315A, 31XA) - /391A/				
1. c.	Ostatné pohľadávky z obchodného styku (311A, 312A, 313A, 314A, 315A, 31XA) - /391A/	057	14 163 514	13 478 429	14 744 740
			685 085		
2.	Čistá hodnota zákazky (316A)	058			
3.	Ostatné pohľadávky voči prepojeným účetným jednotkám (351A) - /391A/	059	4 170 625	3 620 851	3 521 520
			549 774		

Súvaha (k 31. 12. 2023) 4/6

Ostatné pohľadávky v rámci podielovej účasti okrem				
4. pohľadávok voči prepojeným účtovným jednotkám (351A) - /391A/	060			
5. Pohľadávky voči spoločníkom, členom a združeniu (354A, 355A, 358A, 35XA) - /391A/	061			
6. Sociálne poistenie (336A) - /391A/	062			
7. Daňové pohľadávky a dotácie (341, 342, 343, 345, 346, 347) - /391A/	063	1 280 043	1 280 043	2 154 358
8. Pohľadávky z derivátových operácií (373A, 376A)	064			
9. Iné pohľadávky (335A, 33XA, 371A, 374A, 375A, 378A) - /391A/	065	971 438 3 240	968 198	820 385
B.IV. Krátkodobý finančný majetok súčet (r.067 až 070)	066	16 762 172	16 762 172	14 213 231
Krátkodobý finančný majetok v prepojených				
B.IV.1 účtovných jednotkách (251A, 253A, 256A, 257A, 25XA) - /291A, 29XA/	067			
Krátkodobý finančný majetok bez krátkodobého				
2. finančného majetku v prepojených účtovných jednotkách (251A, 253A, 256A, 257A, 25XA) - /291A, 29XA/	068	16 762 172	16 762 172	14 213 231
3. Vlastné akcie a vlastné obchodné podiely (252)	069			
4. Obstarávaný krátkodobý finančný majetok (259, 314A) - /291A/	070			
B.V. Finančné účty (r. 72 + r. 73)	071	97 982	97 982	1 276 287
B.V.1. Peniaze (211, 213, 21X)	072	68 563	68 563	165 962
2. Účty v bankách (221A, 22X, +/- 261)	073	29 419	29 419	1 110 325
C. Časové rozlíšenie súčet (r. 075 až 078)	074	46 368	46 368	82 086
C.1. Náklady budúcich období dlhodobé (381A, 382A)	075	1 278	1 278	5 456
2. Náklady budúcich období krátkodobé (381A, 382A)	076	32 917	32 917	65 664
3. Príjmy budúcich období dlhodobé (385A)	077			
4. Príjmy budúcich období krátkodobé (385A)	078	12 173	12 173	10 966

Súvaha (k 31. 12. 2023) 5/6

Trieda	STRANA PASÍV	Číslo riadku	Bežné účtovné obdobie €	Bezprostredne predchádzajúce účtovné obdobie €
	Spolu vlastné imanie a záväzky r. 080 + r. 101 + r. 141	079	95 437 931	108 909 542
A	Vlastné imanie r. 081+ r. 085+ r. 086 + r. 087 + r. 090 + r. 093 + r. 097 + r. 100	080	45 181 071	54 047 820
A.I.	Základné imanie súčet (r. 082 až 084)	081	33 400 000	33 400 000
A.I.1.	Základné imanie (411 alebo +/-491)	082	33 400 000	33 400 000
2.	Zmena základného imania +/- 419	083		
3.	Pohľadávky za upísané vlastné imanie (/-/353)	084		
A.II.	Emisné ážo (412)	085		
A.III.	Ostatné kapitálové fondy (413)	086		
A.IV.	Zákonné rezervné fondy (r. 088 + r. 089)	087	4 155 333	4 155 333
A.IV.1.	Zákonný rezervný fond a nedeliteľný fond (417A, 418, 421A, 422)	088	4 155 333	4 155 333
2.	Rezervný fond na vlastné akcie a na vlastné podiely (417A, 421A)	089		
A.V.	Ostatné fondy zo zisku (r. 091 + r. 092)	090		
A.V.1.	Štatutárne fondy (423, 42X)	091		
2.	Ostatné fondy (427, 42X)	092		
A.VI.	Oceňovacie rozdiely z precenenia (r. 094 až r. 096)	093	-12 372	263 783
A.VI.1.	Oceňovacie rozdiely z precenenia majetku a záväzkov (+/- 414)	094	-12 372	263 783
2.	Oceňovacie rozdiely z kapitálových účastín (+/- 415)	095		
3.	Oceňovacie rozdiely z precenenia pri zlúčení, splnutí a rozdelení (+/- 416)	096		
A.VII.	Výsledok hospodárenia minulých rokov (r. 098 + r. 099)	097	16 228 704	18 414 741
A.VII.1.	Nerozdelený zisk minulých rokov (428)	098	16 228 704	18 414 741
2.	Neuhradená strata minulých rokov (/-/429)	099		
A.VIII.	Výsledok hospodárenia za účtovné obdobie po zdanení /+ -/ r.001 - (r. 081 + r. 085 + r. 086 + r. 087 + r. 090 + r. 093 + r. 097 + r. 101 + r. 141)	100	-8 590 594	-2 186 037
B.	Záväzky r. 102 + r. 118 + r. 121 + r. 122 + r.136 + r. 139 + r. 140	101	33 450 537	46 098 548
B.I.	Dlhodobé záväzky súčet (r. 103 + r. 107 až r. 117)	102	27 638	106 263
B.I.1.	Dlhodobé záväzky z obchodného styku (r. 104 až r. 106)	103		33 538
1.a.	Záväzky z obchodného styku voči prepojeným účtovným jednotkám (321A, 475A, 476A)	104		
1.b.	Záväzky z obchodného styku v rámci podielov účasti okrem záväzkov voči prepojeným účtovným jednotkám (321A, 475A, 476A)	105		
1.c.	Ostatné záväzky z obchodného styku (321A, 475A, 476A)	106		33 538
2.	Čistá hodnota zákazky (316A)	107		
3.	Ostatné záväzky voči prepojeným účtovným jednotkám (471A, 47XA)	108		
4.	Ostatné záväzky v rámci podielovej účasti okrem záväzkov voči prepojeným účtovným jednotkám (471A, 4XA)	109		
5.	Ostatné dlhodobé záväzky (479A, 47XA)	110		

Súvaha (k 31. 12. 2023) 6/6

6.	Dlhodobé prijaté preddavky (475A)	111		
7.	Dlhodobé zmenky na úhradu (478A)	112		
8.	Vydané dlhopisy (473A /-/ 255A)	113		
9.	Záväzky zo sociálneho fondu (472)	114	4 967	16 585
10.	Iné dlhodobé záväzky (336A, 372A, 474A, 47XA)	115	22 671	56 140
11.	Dlhodobé záväzky z derivátových operácií (373A, 377A)	116		
12.	Odložený daňový záväzok (481A)	117		
B.II.	Dlhodobé rezervy (r. 119 + r. 120)	118	440 000	
B.II.1.	Zákonné rezervy (451A)	119		
2.	Ostatné rezervy (459A, 45XA)	120	440 000	
B.III.	Dlhodobé bankové úvery (461A, 46XA)	121		72 402
B.IV.	Krátkodobé záväzky (r. 123 + r. 127 + r. 135)	122	15 764 816	32 282 798
B.IV.1.	Záväzky z obchodného styku súčet (r. 124 až r. 126)	123	2 329 937	4 795 407
1.a.	Záväzky z obchodného styku voči prepojeným účtovným jednotkám (321A, 322A, 324A, 325A, 326A, 32XA, 475A, 476A, 478A, 47XA)	124	2 994	2 994
1.b.	Záväzky z obchodného styku v rámci podielov účasti okrem záväzkov voči prepojeným účtovným jednotkám (321A, 322A, 324A, 325A, 326A, 32XA, 475A, 476A, 478A, 47XA)	125		
1.c.	Ostatné záväzky z obchodného styku (321A, 322A, 324A, 325A, 326A, 32XA, 475A, 476A, 478A, 47XA)	126	2 326 943	4 792 413
2.	Čistá hodnota zákazky (316A)	127		
3.	Ostatné záväzky voči prepojeným účtovným jednotkám (361A, 36XA, 471A, 47XA)	128		
4.	Ostatné záväzky v rámci podielovej účasti okrem záväzkov voči prepojeným účtovným jednotkám (361A, 36XA, 471A, 47XA)	129		
5.	Záväzky voči spoločníkom a združeniu (364, 365, 366, 367, 368, 398A, 478A, 479A)	130	12 969 174	27 029 450
6.	Záväzky voči zamestnancom (331, 333, 33X, 479A)	131	229 615	230 143
7.	Záväzky zo sociálneho poistenia (336A)	132	143 648	147 423
8.	Daňové záväzky a dotácie (341, 342, 3543, 344, 345, 346, 347, 34X)	133	48 624	43 826
9.	Záväzky z derivátových operácií (373A, 377A)	134	4 320	1 282
10.	Iné záväzky (372A, 379A, 474A, 475A, 479A, 47XA)	135	39 498	35 267
B.V.	Krátkodobé rezervy (r. 137 + r. 138)	136	850 514	12 761 333
B.V.1.	Zákonné rezervy (323A, 451A)	137	796 200	6 299 278
2.	Ostatné rezervy (323A, 32X, 459A, 45XA)	138	54 314	6 462 055
B.VI.	Bežné bankové úvery (221A, 231, 232, 23X, 461A, 46XA)	139	3 429 295	875 752
B.VII.	Krátkodobé finančné výpomoci (241, 249, 24X, 473A, /-/255A)	140	12 938 274	
C.	Časové rozlíšenie súčet (r. 142 až r. 145)	141	16 806 323	8 763 174
C.1.	Výdavky budúcich období dlhodobé (383A)	142		
2.	Výdavky budúcich období krátkodobé (383A)	143	762	826
3.	Výnosy budúcich období dlhodobé (384A)	144	635 106	678 164
4.	Výnosy budúcich období krátkodobé (384A)	145	16 170 455	8 084 184

Dodatok správy nezávislého audítora
k výročnej správe
spoločnosti OFZ, a.s.
za rok končiaci 31.12.2023
/ akcionárom spoločnosti, dozornej rade a štatutárnemu orgánu /

v zmysle § 27 odsek 6 zákona č. 423/2015 Z.z. o štatutárnom audite a o zmene a doplnení zákona č. 431/2002 Z. z. o účtovníctve v znení neskorších predpisov (ďalej len „zákon o štatutárnom audite“)

I. Overili sme účtovnú závierku zostavenú dňa 15. 5. 2024 spoločnosti OFZ, a.s. (ďalej aj „Spoločnosť“) k 31. decembru 2023, uvedenú od strany 28 priloženej výročnej správy Spoločnosti, ku ktorej sme dňa 29. 5. 2024 vydali správu nezávislého audítora z auditu účtovnej závierky v nasledujúcom znení:

Správa z auditu účtovnej závierky

Názor

Uskutočnili sme audit účtovnej závierky zostavenej dňa 15. 5. 2024 spoločnosti OFZ, a.s., ktorá obsahuje súvahu k 31. decembru 2023, výkaz ziskov a strát za rok končiaci sa k uvedenému dátumu, a poznámky, ktoré obsahujú súhrn významných účtovných zásad a účtovných metód.

Podľa nášho názoru, priložená účtovná závierka zostavená dňa 15. 5. 2024 poskytuje pravdivý a verný obraz finančnej situácie Spoločnosti k 31. decembru 2023 a výsledku jej hospodárenia za rok končiaci sa k uvedenému dátumu podľa zákona č. 431/2002 Z. z. o účtovníctve v znení neskorších predpisov (ďalej len „zákon o účtovníctve“).

Základ pre názor

Audit sme vykonali podľa medzinárodných audítorských štandardov (International Standards on Auditing, ISA). Naša zodpovednosť podľa týchto štandardov je uvedená v odseku Zodpovednosť audítora za audit účtovnej závierky. Od Spoločnosti sme nezávislí podľa ustanovení zákona o štatutárnom audite týkajúcich sa etiky, vrátane Etického kódexu audítora, relevantných pre náš audit účtovnej závierky a splnili sme aj ostatné požiadavky týchto ustanovení týkajúcich sa etiky. Sme presvedčení, že audítorské dôkazy, ktoré sme získali, poskytujú dostatočný a vhodný základ pre náš názor.

Zodpovednosť štatutárneho orgánu za účtovnú závierku

Štatutárny orgán je zodpovedný za zostavenie tejto účtovnej závierky tak, aby poskytovala pravdivý a verný obraz podľa zákona o účtovníctve a za tie interné kontroly, ktoré považuje za potrebné na zostavenie účtovnej závierky, ktorá neobsahuje významné nesprávnosti, či už v dôsledku podvodu alebo chyby.

Pri zostavovaní účtovnej závierky je štatutárny orgán zodpovedný za zhodnotenie schopnosti Spoločnosti nepretržite pokračovať vo svojej činnosti, za opísanie skutočností týkajúcich sa nepretržitého pokračovania v činnosti, ak je to potrebné, a za použitie predpokladu nepretržitého pokračovania v činnosti v účtovníctve, ibaže by mal v úmysle Spoločnosť zlikvidovať alebo ukončiť jej činnosť, alebo by nemal inú realistickú možnosť než tak urobiť.

Zodpovednosť audítora¹ za audit účtovnej závierky

Našou zodpovednosťou je získať primerané uistenie, či účtovná závierka ako celok neobsahuje významné nesprávnosti, či už v dôsledku podvodu alebo chyby, a vydať správu audítora, vrátane názoru. Primerané uistenie je uistenie vysokého stupňa, ale nie je zárukou toho, že audit vykonaný podľa medzinárodných audítorských štandardov vždy odhalí významné nesprávnosti, ak také existujú. Nesprávnosti môžu vzniknúť v dôsledku podvodu alebo chyby a za významné sa považujú vtedy, ak by sa dalo odôvodnene očakávať, že jednotlivo alebo v súhrne by mohli ovplyvniť ekonomické rozhodnutia používateľov, uskutočnené na základe tejto účtovnej závierky.

V rámci auditu uskutočneného podľa medzinárodných audítorských štandardov, počas celého auditu uplatňujeme odborný úsudok a zachovávame profesionálny skepticizmus. Okrem toho:

- Identifikujeme a posudzujeme riziká významnej nesprávnosti účtovnej závierky, či už v dôsledku podvodu alebo chyby, navrhujeme a uskutočňujeme audítorské postupy reagujúce na tieto riziká a získavame audítorské dôkazy, ktoré sú dostatočné a vhodné na poskytnutie základu pre náš názor. Riziko neodhalenia významnej nesprávnosti v dôsledku podvodu je vyššie ako toto riziko v dôsledku chyby, pretože podvod môže zahŕňať tajnú dohodu, falšovanie, úmyselné vynechanie, nepravdivé vyhlásenie alebo obídenie internej kontroly.

¹Pod pojmom „audítora“ sa rozumie „štatutárny audítora“ alebo „audítorská spoločnosť“ definovaní v §2, ods.2 a 3 zákona o štatutárnom audite.

- Oboznamujeme sa s internými kontrolami relevantnými pre audit, aby sme mohli navrhnúť auditorské postupy vhodné za daných okolností, ale nie za účelom vyjadrenia názoru na efektívnosť interných kontrol Spoločnosti.
- Hodnotíme vhodnosť použitých účtovných zásad a účtovných metód a primeranosť účtovných odhadov a uvedenie s nimi súvisiacich informácií, uskutočnené štatutárnym orgánom.
- Robíme záver o tom, či štatutárny orgán vhodne v účtovníctve používa predpoklad nepretržitého pokračovania v činnosti a na základe získaných auditorských dôkazov záver o tom, či existuje významná neistota v súvislosti s udalosťami alebo okolnosťami, ktoré by mohli významne spochybníť schopnosť Spoločnosti nepretržite pokračovať v činnosti. Ak dospejeme k záveru, že významná neistota existuje, sme povinní upozorniť v našej správe audítora na súvisiace informácie uvedené v účtovnej závierke alebo, ak sú tieto informácie nedostatočné, modifikovať náš názor. Naše závery vychádzajú z auditorských dôkazov získaných do dátumu vydania našej správy audítora. Budúce udalosti alebo okolnosti však môžu spôsobiť, že Spoločnosť prestane pokračovať v nepretržitej činnosti.
- Hodnotíme celkovú prezentáciu, štruktúru a obsah účtovnej závierky vrátane informácií v nej uvedených, ako aj to, či účtovná závierka zachytáva uskutočnené transakcie a udalosti spôsobom, ktorý vedie k ich vernému zobrazeniu.

So štatutárnym orgánom komunikujeme okrem iných záležitostí plánovaný rozsah a časový harmonogram auditu a významné zistenia z auditu, vrátane významných nedostatkov v interných kontrolách, ktoré identifikujeme počas nášho auditu.

II. Správa k ďalším požiadavkám zákonov a iných právnych predpisov

Správa k informáciám, ktoré sa uvádzajú vo výročnej správe – dodatok správy nezávislého audítora

Štatutárny orgán je zodpovedný za informácie uvedené vo výročnej správe, zostavenej podľa požiadaviek zákona o účtovníctve. Náš vyššie uvedený názor na účtovnú závierku sa nevzťahuje na iné informácie vo výročnej správe.

V súvislosti s auditom účtovnej závierky je našou zodpovednosťou oboznámenie sa s informáciami uvedenými vo výročnej správe a posúdenie, či tieto informácie nie sú vo významnom nesúlade s auditovanou účtovnou závierkou alebo našimi poznatkami, ktoré sme získali počas auditu účtovnej závierky, alebo sa inak zdajú byť významne nesprávne.

Posúdili sme, či výročná správa Spoločnosti obsahuje informácie, ktorých uvedenie vyžaduje zákon o účtovníctve.

Na základe prác vykonaných počas auditu účtovnej závierky, podľa nášho názoru:

- informácie uvedené vo výročnej správe zostavenej za rok 2023 sú v súlade s účtovnou závierkou za daný rok,
- výročná správa obsahuje informácie podľa zákona o účtovníctve.

Okrem toho, na základe našich poznatkov o účtovnej jednotke a situácii v nej, ktoré sme získali počas auditu účtovnej závierky, sme povinní uviesť, či sme zistili významné nesprávnosti vo výročnej správe, ktorú sme dostali po dátume vydania tejto správy audítora. V tejto súvislosti neexistujú zistenia, ktoré by sme mali uviesť.

Piešťany, 20. decembra 2024



ALFA AUDIT, s.r.o.
audítorská spoločnosť číslo licencie 93
Ing. Jarmila Bokorová
Zodpovedný audítor, číslo licencie 175

OFZ je spoločnosť s viac ako 70 ročnou
históriou výroby ferozliatin – suroviny,
bez ktorej je výroba ocele nemožná.

V OFZ sa prietvarné zdroje transformujú do
výrobkov, ktoré sa dlhodobo známe
vďaka vysokej kvalite.

Moderné investície v OFZ zhradia životné
cykly, aby zaradili udržiavateľný rozvoj
pre budúcu generáciu.

OFZ – meníme viac než
len vlastnosti ocele.



FEROZLIATINY

Používajú sa pri dezoxidácii a legovaní ocele, očkovaní
a modifikovaní liatin. Spoločnosť OFZ, a.s. vyrába širokú
paletu mangánových a kremíkatých ferozliatin.



PLNENÉ PROFILY

Používajú sa pri dezoxidácii a legovaní ocele, očkovaní
a modifikovaní liatin. Spoločnosť OFZ, a.s. vyrába širokú paletu
plnených profilov s rôznymi práškovými naplneniami.



VEDĽAJŠIE VÝROBKY

Významnou súčasťou spoločnosti je aj výroba vedľajších produktov
prostredníctvom bezodpadových výrobných procesov. Vedľajšie
produkty je možné využiť ako prísady do betónov a žiaruvzdorné
materiály v stavebníctve či pri úpravách terénu.



KOVOVÝ KREMÍK

Používa sa na výrobu hliníkových zliatin, v chemickom a
fotovoltaickom priemysle a na výrobu polovodičov. OFZ, a.s.
vyrába rôzne kvality kovového kremíka.