

---

# Výročná správa 2023

**KEREX S.r.o.**

**Účtovná zvierka 2023**

---

---

## Príhovor konateľa spoločnosti

Spoločnosť bola založená ako súkromná firma v roku 1992 s postupným nárastom zamestnancov z 3 na 50. Medzi hlavné činnosti patrila výroba kontajnerov, lešenia a ostatných oceľových výrobkov pre stavebný priemysel. Celá produkcia bola vyvážaná do Nemecka. Nákupom starých výrobných hál a ich následnou rekonštrukciou, bola zriadená ďalšia výrobná prevádzka, v ktorej bola zahájená výroba výmenných nadstavieb pre kombinovanú prepravu rôznych rozmerov a prevedení. Nová prevádzka si vyžiadala navýšenie stavu zamestnancov v počte šesťdesiat. Nové výrobky, ktoré boli konštruované v zmysle normy DIN EN 284 dala spoločnosť otestovať v nemeckej skúšobni. Výrobok prešiel testami a tak spoločnosť získala na výrobu zahraničný produktový certifikát. Takto výrobky mohli byť exportované do krajín Európy.

V ďalšom období spoločnosť v spolupráci s nemeckými partnermi skonštruovala kamiónový náves, na ktorý získala všetky potrebné certifikáty a povolenia potrebné k ich výrobe. Kamiónový náves bol prvýkrát prezentovaný na výstave Autosalón v Nitre v roku 2002. Kvôli výrobe kamiónového návesu firma prikúpila a zrekonštruovala nové výrobné priestory a tak vytvorila priestor pre tretiu výrobnú prevádzku. V tomto období spoločnosť zamestnávala cca 150 zamestnancov, výrobné plochy tvorili spolu cca 6000 m<sup>2</sup>. Postupne boli do výroby zavedené ďalšie typy návesov a prívesných vozíkov. V oblasti kontajnerov sa spoločnosť zaoberá hlavne výrobou špeciálnych agregátových kontajnerov. Na úseku výroby nadstavieb boli do výroby zavedené aj špeciálne typy napr. na prepravu dreva, či kusového a sypkého tovaru. Do výroby boli zavedené prvky na zvýšenie produktivity práce, kvality a efektívnosti. Firma Kerex s.r.o. sa stala postupne stala známym výrobcom výmenných nadstavieb v Európe. Medzi najväčšie investície spoločnosti patrí investícia do povrchovej úpravy výrobkov, ktoré boli smerované do výstavby haly pre katodické ponorné lakovanie. Zavedením novej, vyspelej technológie na povrchové úpravy výrobkov sa docielilo zníženie emisií vypúšťaných do ovzdušia, čo malo priaznivý vplyv na enviromentálnu záťaž územia. Táto výroba si vyžiadala pomerne vysoké finančné investície aj do technológie inovovaného spôsobu lakovania, ktoré boli spolufinancované aj zo štrukturálnych fondov Európskej únie. Technológia katodického ponorného lakovania posunula firmu medzi dvoch najväčších výrobcov výmenných nadstavieb v Európe. Firma sa stala hlavným dodávateľom veľkých európskych firiem ako sú napr. Rakúske pošty, Švajčiarske pošty, Francúzske pošty, Nemecké pošty, DHL a GLS. Pribúdajú odberatelia z Francúzska, Švajčiarska i Nórska a to aj vďaka zavádzaniu nových technológií na opracovanie plechov. Spoločnosť postupne nakúpila nové CNC stroje, čím stúpa kvalita a presnosť výrobných vstupov. Inovácia výrobných postupov pozitívne ovplyvňuje kvalitu a vplýva aj na zvyšovanie výrobných kapacít. Niektoré zo strojov boli spolufinancované zo štrukturálnych fondov EÚ, nakoľko ich obstaranie si vyžiadalo vyššie finančné investície. Zároveň stúpa dopyt po výmenných nadstavbách, čo priaznivo ovplyvňuje aj zamestnanosť v regióne. Z pôvodných kmeňových zamestnancov cca 40 ľudí sa firma rozrástla na 228 evidovaných zamestnancov ku koncu roka 2021. Obstaranie nových technológií a ďalšia výstavba nových výrobných hál ako je zvarovňa, manipulačná hala, či rekonštrukcia administratívno-sociálnej budovy ako aj úprava spevnených plôch, výstavba nového parkoviska a príjazdovej komunikácie a novej vrátnice, výrazne prispela k zvýšeniu kvality životného a pracovného prostredia. Spoločnosť vlastní väčšie množstvo certifikátov, ako je napr. certifikát zvárania, systém manažérstva kvality ISO 9001, EN ISO 14001, patent registrovaný na Slovenskom i zahraničných patentových úradoch a podobne. Postupom času si spoločnosť vybudovala dobré meno v zahraničí, čo sa odzrkadľuje vo zvýšenom dopyte po výrobkoch od čoraz významnejších zahraničných spoločností. Produkcia spoločnosti je orientovaná na dodávky do členských krajín Európskeho spoločenstva a tretích krajín Európy. Nakoľko obchodujeme hlavne mimo územia SR, našu situáciu môžu značne ovplyvniť politické a ekonomické riziká vyplývajúce zo situácie jednotlivých štátov Európy. Spoločnosť pokračuje v nastúpenom pozitívnom trende vývoja. V roku 2019 spoločnosť dosiahla druhý najvyšší obrat v histórii spoločnosti, avšak nasledujúci rok 2020 bol ovplyvnený pandémiou koronavírusu, ktorý taktiež negatívne vplýval na výšku dosiahnutých tržieb a celkový zisk spoločnosti. Tržby poklesli o cca 7 mil. eur. Aj celý rok 2021 bol v značnej miere ovplyvnený pandémiou koronavírusu. Situácia mala negatívny vplyv hlavne na ceny materiálov, služieb a energií. Uvedenú skutočnosť nebolo možné v plnej miere okamžite zahrnúť aj do predajných cien výrobkov, nakoľko spoločnosť mala vopred zazmluvnené dodávky pre odbyť produkcie na dlhšie obdobie. Tento negatívny dopad sa prejavil v znížení miery zisku a pridanej hodnoty. Roky pandémie si vyžiadali aj zvýšenú starostlivosť ohľadom ochrany zdravia a bezpečnosti pri práci. V spoločnosti boli prijaté opatrenia na zníženie šírenia nebezpečnej choroby zvýšením hygienických podmienok, úpravou pracovných zmien, či preorganizovaním stravovania zamestnancov a podobne.

---

Vedenie spoločnosti monitoruje situáciu v súvislosti s vojnovým konfliktom na Ukrajine a možné účinky a následky tohto konfliktu na ďalšiu existenciu firmy. Spoločnosť neobchoduje priamo s tretími stranami, ktoré sídli v Ruskej federácii alebo na Ukrajine, ani s osobami na zozname sankcionovaných osôb, avšak má odberateľov/dodávateľov, ktorí majú investície v týchto štátoch alebo, ktorí prevažnú časť svojich obchodov smerujú do týchto krajín. Na základe informácií, ktoré má vedenie spoločnosti v súčasnosti k dispozícii, je možné konštatovať, že obdobie roka 2022 prinieslo neistotu, čo sa týka nákupných cien jednotlivých komodít výrobného procesu a to nielen materiálov, ale aj nákupných služieb. Ceny rapídne rástli. Neistota v oblasti cien materiálu a služieb mala negatívny dopad na vývoj hospodárskeho výsledku a finančných ukazovateľov spoločnosti. Aj keď spoločnosť v roku 2022 dosiahla najvyšší obrat v histórii spoločnosti, na raste hospodárskeho výsledku sa to však z uvedených dôvodov neodrazilo. Vedenie spoločnosti urobilo kroky, ktoré viedli k udržaniu spoločnosti na trhu, aj za cenu zníženia celkového zisku spoločnosti, ale zároveň prispelo k udržaniu zamestnanosti.

V roku 2022 spoločnosť začala realizovať ďalšiu významnú investíciu v oblasti zvyšovania výrobných kapacít a to výstavbu dvoch výrobných hál, ktoré budú slúžiť pre proces robotického zvráňania a otryskávania výrobkov. V spojitosti s modernizáciou a inováciou výrobného procesu bolo potrebné obstaráť aj výrobné technológie a to robotickú linku a automatické otryskávacie zariadenie.

Ukončenie realizácie uvedených investícií bolo naplánované ku koncu roka 2023, čo sa aj podarilo naplniť. Investícia si vyžiadala financovanie nielen z vlastných zdrojov, ale aj cudzích. Časť cudzích zdrojov financovania investičného projektu predstavuje schválený nenávratný finančný príspevok z Európskeho fondu regionálneho rozvoja, ktorý bude použitý ako mimoriadna splátka poskytnutého investičného úveru. Rok 2023 sa niesol v znamení nestability, nakoľko medzinárodná ekonomická a politická situácia vo svete výrazne zasiahla do chodu firmy. Dopady z obdobia pandémie covidu19 sa naplno prejavili počas roku 2023, kedy značne poklesol dopyt po balíkových zásielkach a tak dvaja z najväčších odberateľov znížili svoje objednávky zo 100 na 10%, čo výrazne znížilo obrat spoločnosti o cca 50% oproti predchádzajúcemu obdobiu. Tento trend sa negatívne prejavil aj na zamestnanosti, kedy vedenie spoločnosti muselo pristúpiť k zníženiu stavu zamestnancov. V druhom polroku opäť navýšilo počet zamestnancov, keď sa podarilo naplniť výrobný program získaním nových objednávok vyrábanej produkcie. Nakoľko situácia na trhoch EÚ bola v roku 2023 nestabilná, nebolo možné navyšovať predajné ceny pre konečných odberateľov, nakoľko bolo potrebné znížiť riziko nestability firmy, zvýšiť dopyt po výrobkoch a udržať zamestnanosť. Uvedené skutočnosti mali nepriaznivý vplyv na ekonomiku a finančné ukazovatele spoločnosti. Manažment spoločnosti bude aj naďalej pokračovať v monitorovaní potenciálneho dopadu vojnového konfliktu na Ukrajine. Podniká všetky možné kroky na zmiernenie akýchkoľvek negatívnych vplyvov na spoločnosť a jej zamestnancov.



Ing. Ján Kerekeš  
konateľ spoločnosti

## Základné údaje spoločnosti

### Identifikačné údaje

Obchodné meno:	KEREX s.r.o.
Sídlo:	Stavbárov 5845, 071 01 Michalovce
IČO:	31659811
DIČ:	2020497501
Deň zápisu:	22. 10. 1992

### Vedenie spoločnosti, pobočky a predmet činnosti

Vedenie spoločnosti:	v mieste svojho sídla v Michalovciach
Tuzemské pobočky:	nemá

### Predmet činnosti:

kúpa tovaru za účelom ďalšieho predaja a predaj	(od: 13.10.1992)
veľkoobchodná činnosť s výnimkou zbytkových materiálov odpadu a šrotu	(od: 13.10.1992)
maloobchod mimo riadnej predajne s výnimkou jedov, žieravín, zbraní, streliva, starožitností a tovarov nepodliehajúcich živnostenskému zákonu	(od: 13.10.1992)
spostredkovanie obchodu	(od: 13.10.1992)
výroba nádrží, zásobníkov a kontajnerov z kovov	(od: 10.02.1994)
výroba kovových konštrukcií a ich častí	(od: 10.02.1994)
zámočníctvo	(od: 10.02.1994)
kovoobrábanie	(od: 10.02.1994)
výroba strojov a zariadení pre všeobecné účely	(od: 10.02.1994)
obchodná činnosť veľkoobchod a maloobchod v rozsahu voľných živností	(od: 21.08.2002)
spostredkovanie dopravy, služieb, výroby	(od: 21.08.2002)
inžinierska činnosť a súvisiace technické poradenstvo	(od: 21.08.2002)
defektoskopická kontrola	(od: 21.08.2002)
maliarske a natieračské práce	(od: 21.08.2002)
opravy pneumatík, vrátane nastavenia a vyváženia kolies	(od: 21.08.2002)
prenájom motorových a nemotorových dopravných prostriedkov	(od: 21.08.2002)
podnikanie v oblasti nakladania s iným ako nebezpečným odpadom	(od: 21.08.2002)
montáž a opravy VTZ plynových skupín A, B na zásobovanie plynom v rozsahu oprávnenia inšpektorátu práce	(od: 21.08.2002)
montáž, rekonštrukcia, oprava a údržba tlakových zariadení v	(od: 21.08.2002)

---

montáž, rekonštrukcia, oprava a údržba tlakových zariadení v rozsahu oprávnenia inšpektorátu práce	(od: 21.08.2002)
montáž oceľových konštrukcií	(od: 21.08.2002)
výroba strojov a zariadení	(od: 21.08.2002)
montáž chemických a potravinárskych zariadení	(od: 21.08.2002)
montáž vzduchotechnických zariadení	(od: 21.08.2002)
uskutočňovanie stavieb a ich zmien pozemné stavby: bytové a nebytové budovy inžinierske stavby: dopravné, vodohospodárske, hydromeliorizačné, rozvodné, priemyselné a ostatné inžinierske stavby	(od: 21.08.2002)
výstavba prevádzkových súborov a ich rekonštrukcie	(od: 21.08.2002)
výkon činnosti stavbyvedúceho	(od: 21.08.2002)
výkon činnosti stavebného dozoru	(od: 21.08.2002)
opravy cestných motorových vozidiel	(od: 21.08.2002)
opravy karosérií	(od: 21.08.2002)
výroba prípojných vozidiel	(od: 21.08.2002)
výroba a montáž špeciálnych nadstavieb prídavných zariadení a príslušenstva	(od: 21.08.2002)
výroba motorových a nemotorových dopravných prostriedkov vnútroštátna nákladná cestná doprava	(od: 23.02.2004)
cestná nákladná doprava vykonávaná cestnými nákladnými vozidlami, ktorých celková hmotnosť vrátane prípojného vozidla nepresahuje 3.5 t	(od: 23.02.2004)
montáž kovových konštrukcií a výroba plastových výrobkov vstrekovaním	(od: 10.06.2004)
opravy vyhradených technických zariadení elektrických	(od: 15.06.2017)
montáž, rekonštrukcia a údržba vyhradených technických zariadení - elektrických	(od: 15.06.2017)
medzinárodná preprava tovaru po ceste v prenájme alebo za úhradu	

**Štatutárny orgán:** Ing. Ján Kerekeš  
**Konatelia:** Ing. Ján Kerekeš  
**Spoločníci:** Ing. Ján Kerekeš  
Ing. Ladislav Maceňko

**Obchodné meno:** KEREX s.r.o.  
**Základné imanie:** 9 958 eur

**Rozdelenie zisku:** Na základe valného zhromaždenia zo dňa 3. 12. 2024  
prídel do sociálneho fondu 90 000 eur  
nerozdelený zisk minulých rokov 166 314,64 eur

**Iné skutočnosti:** po skončení účtovného obdobia, za ktoré sa vyhotovuje výročná správa nenastala nová významná skutočnosť, ktorá ovplyvňuje celkový vývoj ekonomickej a politickej situácie vo svete. Vojnový konflikt v susednej Ukrajine, aj naďalej udržiava ceny energií a surovín a ostatných nákladov, ktoré sú potrebné pre výrobu výrobkov spoločnosti KEREX s.r.o., vo zvýšenej cenovej relácii. Vedenie účtovnej jednotky zaznamenalo mierne zvýšenie predaja výrobkov oproti roku 2023, avšak v dôsledku nestabilnej ekonomickej a politickej situácii, nebolo možné ceny vstupov adekvátne zapracovať aj do predajných cien produkcie, nakoľko by spoločnosť mohla zaznamenať pokles odbytu, čo by malo aj nepriaznivý vplyv na zamestnanosť. Manažment bude pokračovať v monitorovaní potenciálneho dopadu vývoja na svetových trhoch a podnikne všetky možné kroky na zmiernenie akýchkoľvek negatívnych účinkov na spoločnosť a jej zamestnancov.

---

**DODATOK SPRÁVY AUDÍTORA  
K 31.12.2023**

**spoločníkom a štatutárnemu orgánu spoločnosti KEREX s. r. o**

**Správa k informáciám, ktoré sa uvádzajú vo výročnej správe**

**Príjemca správy :** KEREX, s.r.o  
Stavbárov 5845  
071 01 Michalovce  
IČO 31 659 811

**Zodpovedný audítor :** Ing. Marta Nachtmannová  
072 34 Zalužice 358  
Licencia SKAU 786

**Zalužice dňa 20.12.2024**

## **SPRÁVA NEZÁVISLÉHO AUDÍTORA**

Spoločníkom a štatutárnemu orgánu spoločnosti KEREX s r. o.

### **Správa k informáciám, ktoré sa uvádzajú vo výročnej správe**

Uskutočnila som audit účtovnej závierky spoločnosti KEREX s.r.o., Stavbárov 5845, 071 01 Michalovce („Spoločnosť“), ktorá obsahuje súvahu k 31. decembru 2023 výkaz ziskov a strát za rok končiaci sa k uvedenému dátumu, a poznámky, ktoré obsahujú súhrn významných účtovných zásad a účtovných metód, ktorá sa nachádza na stranách 9 -20 stranách . K nej som dňa 09.07.2024 vydala správu audítora, ktorá sa nachádza na stranách 6 – 8 výročnej správy Spoločnosti. Tento dodatok som vypracovala v zmysle § 27ods 6 zákona č. 423/2015 Z. z. o štatutárnom audite a o zmene a doplnení zákona 431/2002 Z .z. o účtovníctve v znení neskorších predpisov

#### **Zodpovednosť štatutárneho orgánu za účtovnú závierku**

Štatutárny orgán je zodpovedný za zostavenie tejto účtovnej závierky podľa zákona o účtovníctve a za tie interné kontroly, ktoré považuje za potrebné na zostavenie účtovnej závierky, ktorá neobsahuje významné nesprávnosti, či už v dôsledku podvodu alebo chyby.

Prí zostavovaní účtovnej závierky je štatutárny orgán zodpovedný za zhodnotenie schopnosti Spoločnosti nepretržite pokračovať vo svojej činnosti, za opísanie skutočností týkajúcich sa nepretržitého pokračovania v činnosti, ak je to potrebné, a za použitie predpokladu nepretržitého pokračovania v činnosti v účtovníctve, ibaže by mal v úmysle Spoločnosť zlikvidovať alebo ukončiť jej činnosť, alebo by nemal inú realistickú možnosť než tak urobiť.

#### **Zodpovednosť audítora za audit účtovnej závierky**

Mojou zodpovednosťou je získať primerané uistenie, či účtovná závierka ako celok neobsahuje významné nesprávnosti, či už v dôsledku podvodu alebo chyby, a vydať správu audítora, vrátane názoru. Primerané uistenie je uistenie vysokého stupňa, ale nie je zárukou toho, že audit vykonaný podľa medzinárodných audítorských štandardov vždy odhalí významné nesprávnosti, ak také existujú. Nesprávnosti môžu vzniknúť v dôsledku podvodu alebo chyby a za významné sa považujú vtedy, ak by sa dalo odôvodnene očakávať, že jednotlivu alebo v súhrne by mohli ovplyvniť ekonomické rozhodnutia používateľov, uskutočnené na základe tejto účtovnej závierky.

V rámci auditu uskutočneného podľa medzinárodných audítorských štandardov, počas celého auditu uplatňujem odborný úsudok a zachovávam profesionálny skepticizmus. Som presvedčená, že získané audítorské dôkazy poskytujú dostatočný a primeraný základ na vyjadrenie môjho názoru :

#### **Názor**

**Podľa môjho názoru, priložená účtovná závierka poskytuje pravdivý a verný obraz finančnej situácie Spoločnosti k 31. decembru 2023 a výsledku jej hospodárenia za rok končiaci sa k uvedenému dátumu podľa slovenského zákona o účtovníctve.**

### Správa k informáciám, ktoré sa uvádzajú vo výročnej správe

Overila som súlad výročnej správy Spoločnosti s účtovnou závierkou. Za správnosť a zostavenie výročnej správy je zodpovedný štatutárny orgán. Mojou úlohou je vydať na základe overenia názor o súlade výročnej správy s účtovnou závierkou.

Štatutárny orgán je zodpovedný za informácie uvedené vo výročnej správe, zostavenej podľa požiadaviek zákona o účtovníctve. Uvedený názor na účtovnú závierku sa nevzťahuje na iné informácie vo výročnej správe.

Overenie som vykonala v súlade s Medzinárodnými účtovnými štandardami. Tieto štandardy požadujú, aby audítora naplánoval a vykonal overenie tak aby získal primerané uistenie, že informácie uvedené vo výročnej správe, ktoré sú predmetom zobrazenia v účtovnej závierke, sú vo všetkých významných súvislostiach v súlade s príslušnou účtovnou závierkou. Informácie uvedené vo výročnej správe na stranách 21 – 43 som posúdila s informáciami uvedenými v účtovnej závierke k 31. decembru 2023. Údaje a informácie iné ako účtovné informácie získané z účtovnej závierky a účtovných kníh som neoverovala. Som presvedčená, že vykonané overenie poskytuje dostatočný a primeraný základ na vyjadrenie názoru audítora.

**Podľa môjho názoru účtovné informácie uvedené vo výročnej správe Spoločnosti sú vo všetkých významných súvislostiach v súlade s uvedenou účtovnou závierkou, zostavenou k 31. decembru 2023.**

V Zalužiciach dňa 20.12.2024

Ing. Marta Nachtmannová  
licencia SKAU č. 786  
072 04 Zalužice č. 358



A handwritten signature in blue ink, consisting of several loops and a long horizontal stroke, positioned to the right of the red stamp.





Ozna- čenie a	STRANA AKTÍV b	Číslo riadku c	Bežné účtovné obdobie		Bezprostredne predchádzajúce účtovné obdobie
			1	2	
			Brutto - časť 1	Netto	Netto
	<b>SPOLU MAJETOK</b> r. 02 + r. 33 + r. 74	01	3 1 6 4 6 3 6 8	2 2 7 8 8 3 4 5	
			8 8 5 8 0 2 3		2 1 7 0 2 9 3 5
<b>A.</b>	<b>Neobežný majetok</b> r. 03 + r. 11 + r. 21	02	2 1 7 2 2 5 7 1	1 2 8 7 4 4 4 8	
			8 8 4 8 1 2 3		1 0 6 8 8 8 5 7
<b>A.I.</b>	<b>Dlhodobý nehmotný majetok súčet (r. 04 až r. 10)</b>	03	4 4 3 2 3		
			4 4 3 2 3		
A.I.1.	Aktivované náklady na vývoj (012) - /072, 091A/	04			
2.	Softvér (013) - /073, 091A/	05	3 7 5 5 5		
			3 7 5 5 5		
3.	Oceniteľné práva (014) - /074, 091A/	06	6 7 6 8		
			6 7 6 8		
4.	Goodwill (015) - /075, 091A/	07			
5.	Ostatný dlhodobý nehmotný majetok (019, 01X) - /079, 07X, 091A/	08			
6.	Obstarávaný dlhodobý nehmotný majetok (041) - /093/	09			
7.	Poskytnuté preddavky na dlhodobý nehmotný majetok (051) - /095A/	10			
<b>A.II.</b>	<b>Dlhodobý hmotný majetok súčet (r. 12 až r. 20)</b>	11	2 1 6 7 8 2 4 8	1 2 8 7 4 4 4 8	
			8 8 0 3 8 0 0		1 0 6 8 8 8 5 7
A.II.1.	Pozemky (031) - /092A/	12	6 0 2 8 7 0	6 0 2 8 7 0	
					6 0 2 8 7 0
2.	Stavby (021) - /081, 092A/	13	9 4 4 8 0 4 1	7 7 0 6 8 5 7	
			1 7 4 1 1 8 4		4 5 7 9 1 0 0
3.	Samostatné hnutelné veci a súbory hnutelných vecí (022) - /082, 092A/	14	1 1 2 1 9 6 8 8	4 1 5 7 6 6 8	
			7 0 6 2 0 2 0		1 8 5 4 4 8 3



Označenie a	STRANA AKTÍV b	Číslo riadku c	Bežné účtovné obdobie		Bezprostredne predchádzajúce účtovné obdobie
			1	2	
			Brutto - časť 1	Netto	Netto
			Korekcia - časť 2		
4.	Pestovateľské celky trvalých porastov (025) - /085, 092A/	15			
5.	Základné stádo a ťažné zvieratá (026) - /086, 092A/	16			
6.	Ostatný dlhodobý hmotný majetok (029, 02X, 032) - /089, 08X, 092A/	17	4 7 9 6	4 2 0 0	
			5 9 6		4 2 3 7
7.	Obstarávaný dlhodobý hmotný majetok (042) - /094/	18	4 0 2 8 5 3	4 0 2 8 5 3	
					2 5 3 3 7 5 5
8.	Poskytnuté preddavky na dlhodobý hmotný majetok (052) - /095A/	19			1 1 1 4 4 1 2
9.	Opravná položka k nadobudnutému majetku (+/- 097) +/- 098	20			
<b>A.III.</b>	<b>Dlhodobý finančný majetok súčet (r. 22 až r. 32)</b>	<b>21</b>			
A.III.1.	Podielové cenné papiere a podiely v prepojených účtovných jednotkách (061A, 062A, 063A) - /096A/	22			
2.	Podielové cenné papiere a podiely s podielovou účasťou okrem v prepojených účtovných jednotkách (062A) - /096A/	23			
3.	Ostatné realizovateľné cenné papiere a podiely (063A) - /096A/	24			
4.	Pôžičky prepojeným účtovným jednotkám (066A) - /096A/	25			
5.	Pôžičky v rámci podielovej účasti okrem prepojeným účtovným jednotkám (066A) - /096A/	26			
6.	Ostatné pôžičky (067A) - /096A/	27			
7.	Dlhové cenné papiere a ostatný dlhodobý finančný majetok (065A, 069A, 06XA) - /096A/	28			



Ozna- čenie a	STRANA AKTÍV b	Číslo riadku c	Bežné účtovné obdobie		Bezprostredne predchádzajúce účtovné obdobie
			1	2	
			Brutto - časť 1	Netto	Netto 3
			Korekcia - časť 2		
8.	Pôžičky a ostatný dlhodobý finančný majetok so zostatkovou dobou splatnosti najviac jeden rok (066A, 067A, 069A, 06XA) - /096A/	29			
9.	Účty v bankách s dobou viazanosti dlhšou ako jeden rok (22XA)	30			
10.	Obstarávaný dlhodobý finančný majetok (043) - /096A/	31			
11.	Poskytnuté preddávky na dlhodobý finančný majetok (053) - /095A/	32			
B.	Obežný majetok r. 34 + r. 41 + r. 53 + r. 66 + r. 71	33	9 8 8 2 3 9 2	9 8 7 2 4 9 2	
			9 9 0 0		1 0 9 7 5 7 7 0
B.I.	Zásoby súčet (r. 35 až r. 40)	34	5 9 5 9 6 3 8	5 9 5 9 6 3 8	
					6 5 1 2 6 5 5
B.I.1.	Materiál (112, 119, 11X) - /191, 19X/	35	2 6 2 6 7 7 1	2 6 2 6 7 7 1	
					5 3 0 8 8 4 7
2.	Nedokončená výroba a polotovary vlastnej výroby (121, 122, 12X) - /192, 193, 19X/	36	3 6 7 8 3 9	3 6 7 8 3 9	
					3 4 8 0 5 0
3.	Výrobky (123) - /194/	37	2 9 6 5 0 2 8	2 9 6 5 0 2 8	
					8 5 5 7 5 8
4.	Zvieratá (124) - /195/	38			
5.	Tovar (132, 133, 13X, 139) - /196, 19X/	39			
6.	Poskytnuté preddávky na zásoby (314A) - /391A/	40			
B.II.	Dlhodobé pohľadávky súčet (r. 42 + r. 46 až r. 52)	41			
B.II.1.	Pohľadávky z obchodného styku súčet (r. 43 až r. 45)	42			



Označenie a	STRANA AKTÍV b	Číslo riadku c	Bežné účtovné obdobie		Bezprostredne predchádzajúce účtovné obdobie
			1	2	
			Brutto - časť 1 Korekcia - časť 2	Netto	
			Netto 3		
1.a.	Pohľadávky z obchodného styku voči prepojeným účtovným jednotkám (311A, 312A, 313A, 314A, 315A, 31XA) - /391A/	43			
1.b.	Pohľadávky z obchodného styku v rámci podieľovej účasti okrem pohľadávok voči prepojeným účtovným jednotkám (311A, 312A, 313A, 314A, 315A, 31XA) - /391A/	44			
1.c.	Ostatné pohľadávky z obchodného styku (311A, 312A, 313A, 314A, 315A, 31XA) - /391A/	45			
2.	Čistá hodnota zákazky (316A)	46			
3.	Ostatné pohľadávky voči prepojeným účtovným jednotkám (351A) - /391A/	47			
4.	Ostatné pohľadávky v rámci podieľovej účasti okrem pohľadávok voči prepojeným účtovným jednotkám (351A) - /391A/	48			
5.	Pohľadávky voči spoločníkom, členom a združeniu (354A, 355A, 358A, 35XA) - /391A/	49			
6.	Pohľadávky z derivátových operácií (373A, 376A)	50			
7.	Iné pohľadávky (335A, 336A, 33XA, 371A, 374A, 375A, 378A) - /391A/	51			
8.	Odlložená daňová pohľadávka (481A)	52			
<b>B.III.</b>	<b>Krátkodobé pohľadávky súčet (r. 54 + r. 58 až r. 65)</b>	53	2 1 9 5 8 3 0	2 1 8 5 9 3 0	2 5 6 8 6 4 6
			9 9 0 0		
<b>B.III.1.</b>	<b>Pohľadávky z obchodného styku súčet (r. 55 až r. 57)</b>	54	1 1 6 6 3 7 0	1 1 5 6 4 7 0	2 0 3 7 7 4 0
			9 9 0 0		
1.a.	Pohľadávky z obchodného styku voči prepojeným účtovným jednotkám (311A, 312A, 313A, 314A, 315A, 31XA) - /391A/	55			
1.b.	Pohľadávky z obchodného styku v rámci podieľovej účasti okrem pohľadávok voči prepojeným účtovným jednotkám (311A, 312A, 313A, 314A, 315A, 31XA) - /391A/	56			



Označenie a	STRANA AKTÍV b	Číslo riadku c	Bežné účtovné obdobie		Bezprostredne predchádzajúce účtovné obdobie	
			1	2		3
			Brutto - časť 1	Netto		
			Korekcia - časť 2			
1.c.	Ostatné pohľadávky z obchodného styku (311A, 312A, 313A, 314A, 315A, 31XA) - /391A/	57	1 1 6 6 3 7 0	1 1 5 6 4 7 0		
			9 9 0 0		2 0 3 7 7 4 0	
2.	Čistá hodnota zákazky (316A)	58				
3.	Ostatné pohľadávky voči prepojeným účtovným jednotkám (351A) - /391A/	59				
4.	Ostatné pohľadávky v rámci podielovej účasti okrem pohľadávok voči prepojeným účtovným jednotkám (351A) - /391A/	60				
5.	Pohľadávky voči spoločníkom, členom a združeniu (354A, 355A, 358A, 35XA, 398A) - /391A/	61				
6.	Sociálne poistenie (336A) - /391A/	62				
7.	Daňové pohľadávky a dotácie (341, 342, 343, 345, 346, 347) - /391A/	63	1 0 2 8 0 1 0	1 0 2 8 0 1 0		
					5 1 1 8 9 4	
8.	Pohľadávky z derivátových operácií (373A, 376A)	64				
9.	Iné pohľadávky (335A, 33XA, 371A, 374A, 375A, 378A) - /391A/	65	1 4 5 0	1 4 5 0		
					1 9 0 1 2	
<b>B.IV.</b>	<b>Krátkodobý finančný majetok súčet (r. 67 až r. 70)</b>	<b>66</b>				
B.IV.1.	Krátkodobý finančný majetok v prepojených účtovných jednotkách (251A, 253A, 256A, 257A, 25XA) - /291A, 29XA/	67				
2.	Krátkodobý finančný majetok bez krátkodobého finančného majetku v prepojených účtovných jednotkách (251A, 253A, 256A, 257A, 25XA) - /291A, 29XA/	68				
3.	Vlastné akcie a vlastné obchodné podiely (252)	69				
4.	Obstarávaný krátkodobý finančný majetok (259, 314A) - /291A/	70				



Označenie a	STRANA AKTÍV b	Číslo riadku c	Bežné účtovné obdobie		Bezprostredne predchádzajúce účtovné obdobie
			1	2	
			Brutto - časť 1 Korekcia - časť 2	Netto	
B.V.	Finančné účty r. 72 + r. 73	71	1 7 2 6 9 2 4	1 7 2 6 9 2 4	1 8 9 4 4 6 9
B.V.1.	Peniaze (211, 213, 21X)	72	3 0 0 3 6	3 0 0 3 6	2 5 4 5 6
2.	Účty v bankách (221A, 22X, +/- 261)	73	1 6 9 6 8 8 8	1 6 9 6 8 8 8	1 8 6 9 0 1 3
C.	Časové rozlíšenie súčet (r. 75 až r. 78)	74	4 1 4 0 5	4 1 4 0 5	3 8 3 0 8
C.1.	Náklady budúcich období dlhodobé (381A, 382A)	75	1 3 4 2	1 3 4 2	6 8
2.	Náklady budúcich období krátkodobé (381A, 382A)	76	4 0 0 6 3	4 0 0 6 3	3 8 2 4 0
3.	Prijmy budúcich období dlhodobé (385A)	77			
4.	Prijmy budúcich období krátkodobé (385A)	78			
Označenie a	STRANA PASÍV b	Číslo riadku c	Bežné účtovné obdobie 4		Bezprostredne predchádzajúce účtovné obdobie 5
	<b>SPOLU VLASTNÉ IMANIE A ZÁVÄZKY r. 80 + r. 101 + r. 141</b>	79	2 2 7 8 8 3 4 5		2 1 7 0 2 9 3 5
A.	<b>Vlastné imanie r. 81 + r. 85 + r. 86 + r. 87 + r. 90 + r. 93 + r. 97 + r. 100</b>	80	1 1 3 9 5 6 6 3		1 1 3 1 1 3 4 8
A.I.	<b>Základné imanie súčet (r. 82 až r. 84)</b>	81	9 9 5 8		9 9 5 8
A.I.1.	Základné imanie (411 alebo +/- 491)	82	9 9 5 8		9 9 5 8
2.	Zmena základného imania +/- 419	83			
3.	Pohľadávky za upísané vlastné imanie (/-/353)	84			
A.II.	<b>Emisné ážio (412)</b>	85			
A.III.	<b>Ostatné kapitálové fondy (413)</b>	86			
A.IV.	<b>Zákonné rezervné fondy r. 88 + r. 89</b>	87	1 1 2 2 8		1 1 2 2 8
A.IV.1.	Zákonný rezervný fond a nedeliteľný fond (417A, 418, 421A, 422)	88	1 1 2 2 8		1 1 2 2 8
2.	Rezervný fond na vlastné akcie a vlastné podiely (417A, 421A)	89			



Označenie a	STRANA PASÍV b	Číslo riadku c	Bežné účtovné obdobie 4	Bezprostredne predchádzajúce účtovné obdobie 5
A.V.	Ostatné fondy zo zisku r. 91 + r. 92	90		
A.V.1.	Štatutárne fondy (423, 42X)	91		
	2. Ostatné fondy (427, 42X)	92		
A.VI.	Oceňovacie rozdiely z precenenia súčet (r. 94 až r. 96)	93		
A.VI.1.	Oceňovacie rozdiely z precenenia majetku a záväzkov (+/- 414)	94		
	2. Oceňovacie rozdiely z kapitálových účasťí (+/- 415)	95		
	3. Oceňovacie rozdiely z precenenia pri zlúčení, splynutí a rozdelení (+/- 416)	96		
A.VII.	Výsledok hospodárenia minulých rokov r. 98 + r. 99	97	1 1 1 1 8 1 6 2	1 1 1 3 3 8 9 1
A.VII.1.	Nerozdelený zisk minulých rokov (428)	98	1 1 1 1 8 1 6 2	1 1 1 3 3 8 9 1
	2. Neuhrazená strata minulých rokov (-/429)	99		
A.VIII.	Výsledok hospodárenia za účtovné obdobie po zdanení +/- r. 01 - (r. 81 + r. 85 + r. 86 + r. 87 + r. 90 + r. 93 + r. 97 + r. 101 + r. 141)	100	2 5 6 3 1 5	1 5 6 2 7 1
B.	Záväzky r. 102 + r. 118 + r. 121 + r. 122 + r. 136 + r. 139 + r. 140	101	1 0 2 3 5 8 0 5	1 0 1 7 6 8 5 8
B.I.	Dlhodobé záväzky súčet (r. 103 + r. 107 až r. 117)	102	5 6 8 7 1 4	5 7 6 0 1 4
B.I.1.	Dlhodobé záväzky z obchodného styku súčet (r. 104 až r. 106)	103		
	1.a. Záväzky z obchodného styku voči prepojeným účtovným jednotkám (321A, 475A, 476A)	104		
	1.b. Záväzky z obchodného styku v rámci podielovej účasti okrem záväzkov voči prepojeným účtovným jednotkám (321A, 475A, 476A)	105		
	1.c. Ostatné záväzky z obchodného styku (321A, 475A, 476A)	106		
	2. Čistá hodnota zákazky (316A)	107		
	3. Ostatné záväzky voči prepojeným účtovným jednotkám (471A, 47XA)	108		
	4. Ostatné záväzky v rámci podielovej účasti okrem záväzkov voči prepojeným účtovným jednotkám (471A, 47XA)	109		
	5. Ostatné dlhodobé záväzky (479A, 47XA)	110		
	6. Dlhodobé prijaté preddavky (475A)	111		
	7. Dlhodobé zmenky na úhradu (478A)	112		
	8. Vydané dlhopisy (473A/-/255A)	113		
	9. Záväzky zo sociálneho fondu (472)	114	6 2 3 0 7	6 0 3 0 1
	10. Iné dlhodobé záväzky (336A, 372A, 474A, 47XA)	115		
	11. Dlhodobé záväzky z derivátových operácií (373A, 377A)	116		
	12. Odložený daňový záväzok (481A)	117	5 0 6 4 0 7	5 1 5 7 1 3



Ozna- čenie a	STRANA PASÍV b	Číslo riadku c	Bežné účtovné obdobie 4	Bezprostredne predchádzajúce účtovné obdobie 5
B.II.	<b>Dlhodobé rezervy</b> r. 119 + r. 120	118	6 6 1 1 9	6 3 9 6 8
B.II.1.	Zákonné rezervy (451A)	119		
2.	Ostatné rezervy (459A, 45XA)	120	6 6 1 1 9	6 3 9 6 8
B.III.	<b>Dlhodobé bankové úvery (461A, 46XA)</b>	121	3 9 1 0 0 0 0	2 1 3 2 8 0 0
B.IV.	<b>Krátkodobé záväzky súčet (r. 123 + r. 127 až r. 135)</b>	122	5 5 5 5 9 9 1	7 2 3 6 2 2 5
B.IV.1.	<b>Záväzky z obchodného styku súčet (r. 124 až r. 126)</b>	123	5 0 2 7 2 7 3	6 5 3 1 3 5 7
1.a.	Záväzky z obchodného styku voči prepojeným účtovným jednotkám (321A, 322A, 324A, 325A, 326A, 32XA, 475A, 476A, 478A, 47XA)	124		
1.b.	Záväzky z obchodného styku v rámci podielovej účasti okrem záväzkov voči prepojeným účtovným jednotkám (321A, 322A, 324A, 325A, 326A, 32XA, 475A, 476A, 478A, 47XA)	125		
1.c.	Ostatné záväzky z obchodného styku (321A, 322A, 324A, 325A, 326A, 32XA, 475A, 476A, 478A, 47XA)	126	5 0 2 7 2 7 3	6 5 3 1 3 5 7
2.	Čistá hodnota zákazky (316A)	127		
3.	Ostatné záväzky voči prepojeným účtovným jednotkám (361A, 36XA, 471A, 47XA)	128		
4.	Ostatné záväzky v rámci podielovej účasti okrem záväzkov voči prepojeným účtovným jednotkám (361A, 36XA, 471A, 47XA)	129		
5.	Záväzky voči spoločníkom a združeniu (364, 365, 366, 367, 368, 398A, 478A, 479A)	130	9 9 7 3 3	3 2 5 5 8 8
6.	Záväzky voči zamestnancom (331, 333, 33X, 479A)	131	2 1 1 9 7 4	2 1 4 2 9 4
7.	Záväzky zo sociálneho poistenia (336A)	132	1 3 0 5 2 0	1 3 3 9 9 0
8.	Daňové záväzky a dotácie (341, 342, 343, 345, 346, 347, 34X)	133	7 3 3 3 1	3 0 1 1 7
9.	Záväzky z derivátových operácií (373A, 377A)	134		
10.	Iné záväzky (372A, 379A, 474A, 475A, 479A, 47XA)	135	1 3 1 6 0	8 7 9
B.V.	<b>Krátkodobé rezervy</b> r. 137 + r. 138	136	1 3 4 9 8 1	1 6 7 8 5 1
B.V.1.	Zákonné rezervy (323A, 451A)	137	1 3 2 9 8 1	1 6 5 8 5 1
2.	Ostatné rezervy (323A, 32X, 459A, 45XA)	138	2 0 0 0	2 0 0 0
B.VI.	<b>Bežné bankové úvery (221A, 231, 232, 23X, 461A, 46XA)</b>	139		
B.VII.	<b>Krátkodobé finančné výpomoci (241, 249, 24X, 473A, /-/255A)</b>	140		
C.	<b>Časové rozlíšenie súčet (r. 142 až r. 145)</b>	141	1 1 5 6 8 7 7	2 1 4 7 2 9
C.1.	Výdavky budúcich období dlhodobé (383A)	142		
2.	Výdavky budúcich období krátkodobé (383A)	143		
3.	Výnosy budúcich období dlhodobé (384A)	144	9 7 4 6 4 9	1 8 3 9 0 6
4.	Výnosy budúcich období krátkodobé (384A)	145	1 8 2 2 2 8	3 0 8 2 3



Ozna- čenie a	Text b	Číslo riadku c	Skutočnosť	
			bežné účtovné obdobie	bezprostredne predchádzajúce účtovné obdobie
			1	2
*	Čistý obrat (časť účt. tr. 6 podľa zákona)	01	2 5 3 8 8 7 3 1	4 4 0 7 2 6 0 9
**	Výnosy z hospodárskej činnosti spolu súčet (r. 03 až r. 09)	02	2 7 7 3 0 1 0 9	4 5 1 4 4 9 4 1
I.	Tržby z predaja tovaru (604, 607)	03		
II.	Tržby z predaja vlastných výrobkov (601)	04	2 4 5 7 4 0 2 8	4 3 5 2 1 7 3 1
III.	Tržby z predaja služieb (602, 606)	05	8 1 4 7 0 3	5 5 0 8 7 8
IV.	Zmeny stavu vnútroorganizačných zásob (+/-) (účtová skupina 61)	06	2 1 2 9 0 5 9	5 0 5 3 1 4
V.	Aktivácia (účtová skupina 62)	07		1 9 2 3 6 0
VI.	Tržby z predaja dlhodobého nehmotného majetku, dlhodobého hmotného majetku a materiálu (641, 642)	08	1 2 5 4 8 8	1 6 4 7 0 1
VII.	Ostatné výnosy z hospodárskej činnosti (644, 645, 646, 648, 655, 657)	09	8 6 8 3 1	2 0 9 9 5 7
**	Náklady na hospodársku činnosť spolu r. 11 + r. 12 + r. 13 + r. 14 + r. 15 + r. 20 + r. 21 + r. 24 + r. 25 + r. 26	10	2 7 2 4 5 7 3 5	4 4 8 1 7 7 6 1
A.	Náklady vynaložené na obstaranie predaného tovaru (504, 507)	11		
B.	Spotreba materiálu, energie a ostatných neskladovateľných dodávok (501, 502, 503)	12	1 7 8 5 1 7 2 7	2 9 5 6 0 5 5 5
C.	Opravné položky k zásobám (+/-) (505)	13		
D.	Služby (účtová skupina 51)	14	4 4 0 1 3 8 0	9 4 0 5 4 1 2
E.	Osobné náklady (r. 16 až r. 19)	15	3 9 7 1 4 0 5	4 7 6 7 2 1 3
E.1.	Mzdové náklady (521, 522)	16	2 7 0 9 0 6 4	3 3 4 1 5 0 1
2.	Odmeny členom orgánov spoločnosti a družstva (523)	17		
3.	Náklady na sociálne poistenie (524, 525, 526)	18	1 0 0 0 3 4 3	1 2 0 1 5 6 9
4.	Sociálne náklady (527, 528)	19	2 6 1 9 9 8	2 2 4 1 4 3
F.	Dane a poplatky (účtová skupina 53)	20	5 0 7 0 8	4 6 4 4 4
G.	Odpisy a opravné položky k dlhodobému nehmotnému majetku a dlhodobému hmotnému majetku (r. 22 + r. 23)	21	7 8 7 4 6 2	7 6 5 8 7 9
G.1.	Odpisy dlhodobého nehmotného majetku a dlhodobého hmotného majetku (551)	22	7 8 7 4 6 2	7 6 5 8 7 9
2.	Opravné položky k dlhodobému nehmotnému majetku a dlhodobému hmotnému majetku (+/-) (553)	23		
H.	Zostatková cena predaného dlhodobého majetku a predaného materiálu (541, 542)	24	8 5 7 0 5	1 3 8 4 5 0
I.	Opravné položky k pohľadávkam (+/-) (547)	25	4 9 5 0	3 2 1 0
J.	Ostatné náklady na hospodársku činnosť (543, 544, 545, 546, 548, 549, 555, 557)	26	9 2 3 9 8	1 3 0 5 9 8
***	Výsledok hospodárenia z hospodárskej činnosti (+/-) (r. 02 - r. 10)	27	4 8 4 3 7 4	3 2 7 1 8 0



Ozna- čenie a	Text b	Číslo riadku c	Skutočnosť	
			bežné účtovné obdobie 1	bezprostredne predchádzajúce účtovné obdobie 2
*	Pridaná hodnota (r. 03 + r. 04 + r. 05 + r. 06 + r. 07) - (r. 11 + r. 12 + r. 13 + r. 14)	28	5 2 6 4 6 8 3	5 8 0 4 3 1 6
**	Výnosy z finančnej činnosti spolu r. 30 + r. 31 + r. 35 + r. 39 + r. 42 + r. 43 + r. 44	29	5 0	1 6 1
VIII.	Tržby z predaja cenných papierov a podielov (661)	30		
IX.	Výnosy z dlhodobého finančného majetku súčet (r. 32 až r. 34)	31		
IX.1.	Výnosy z cenných papierov a podielov od prepojených účtovných jednotiek (665A)	32		
2.	Výnosy z cenných papierov a podielov v podielovej účasti okrem výnosov prepojených účtovných jednotiek (665A)	33		
3.	Ostatné výnosy z cenných papierov a podielov (665A)	34		
X.	Výnosy z krátkodobého finančného majetku súčet (r. 36 až r. 38)	35		
X.1.	Výnosy z krátkodobého finančného majetku od prepojených účtovných jednotiek (666A)	36		
2.	Výnosy z krátkodobého finančného majetku v podielovej účasti okrem výnosov prepojených účtovných jednotiek (666A)	37		
3.	Ostatné výnosy z krátkodobého finančného majetku (666A)	38		
XI.	Výnosové úroky (r. 40 + r. 41)	39		
XI.1.	Výnosové úroky od prepojených účtovných jednotiek (662A)	40		
2.	Ostatné výnosové úroky (662A)	41		
XII.	Kurzové zisky (663)	42	5 0	1 5 8
XIII.	Výnosy z precenenia cenných papierov a výnosy z derivátových operácií (664, 667)	43		
XIV.	Ostatné výnosy z finančnej činnosti (668)	44		3
**	Náklady na finančnú činnosť spolu r. 46 + r. 47 + r. 48 + r. 49 + r. 52 + r. 53 + r. 54	45	1 5 0 7 7 4	5 2 6 9 3
K.	Predané cenné papiere a podiely (561)	46		
L.	Náklady na krátkodobý finančný majetok (566)	47		
M.	Opravné položky k finančnému majetku (+/-) (565)	48		
N.	Nákladové úroky (r. 50 + r. 51)	49	1 3 2 2 3 6	1 3 8 8 7
N.1.	Nákladové úroky pre prepojené účtovné jednotky (562A)	50		
2.	Ostatné nákladové úroky (562A)	51	1 3 2 2 3 6	1 3 8 8 7
O.	Kurzové straty (563)	52	1 5 7	4 7 4
P.	Náklady na precenenie cenných papierov a náklady na derivátové operácie (564, 567)	53		
Q.	Ostatné náklady na finančnú činnosť (568, 569)	54	1 8 3 8 1	3 8 3 3 2



Ozna- čenie a	Text b	Číslo riadku c	Skutočnosť	
			bežné účtovné obdobie 1	bezprostredne predchádzajúce účtovné obdobie 2
***	Výsledok hospodárenia z finančnej činnosti (+/-) (r. 29 - r. 45)	55	- 1 5 0 7 2 4	- 5 2 5 3 2
****	Výsledok hospodárenia za účtovné obdobie pred zdanením (+/-) (r. 27 + r. 55)	56	3 3 3 6 5 0	2 7 4 6 4 8
R.	Daň z príjmov (r. 58 + r. 59)	57	7 7 3 3 5	1 1 8 3 7 7
R.1.	Daň z príjmov splatná (591, 595)	58	8 6 6 4 1	9 1 0 4 1
2.	Daň z príjmov odložená (+/-) (592)	59	- 9 3 0 6	2 7 3 3 6
S.	Prevod podielov na výsledku hospodárenia spoločníkom (+/- 596)	60		
****	Výsledok hospodárenia za účtovné obdobie po zdanení (+/-) (r. 56 - r. 57 - r. 60)	61	2 5 6 3 1 5	1 5 6 2 7 1

**Riaditeľ spoločnosti**  
Ing. Ján Kerekeš

Výroba kontajnerov  
Zodpovedný  
Ing. Ladislav Maceňko

Výroba nadstavieb  
Zodpovedný  
Ing. Štefan Micovčin

Prevádzka KTL  
Zodpovedný  
Ing. Marek Varga

Ekonomické oddelenie  
Zodpovedný  
Alica Čopová

Investičné oddelenie  
Zodpovedný  
Ing. Matúš Varga

Obchodné oddelenie  
Ing. Jaroslav Feňko

Obchodné oddelenie  
Ing. Becca Gabriel  
Ing. Lucia Vargová

Prevádzka výroby  
prípojných vozidiel  
Zodpovedný  
Ing. Andrej Lichman

**Finančné odd.**

Investičné oddelenie  
Ing. Matúš Varga

Konštruktér

Konštruktčné oddelenie  
Ing. Vladimír Zuber  
Ing. Lukáš Ondráček  
Ing. František Jančík

Prevádzka robotiky  
Zodpovedný  
Ing. Adrián Šelemán

Fakturačné odd.

MTZ

Majster výroby  
Peter Kalay

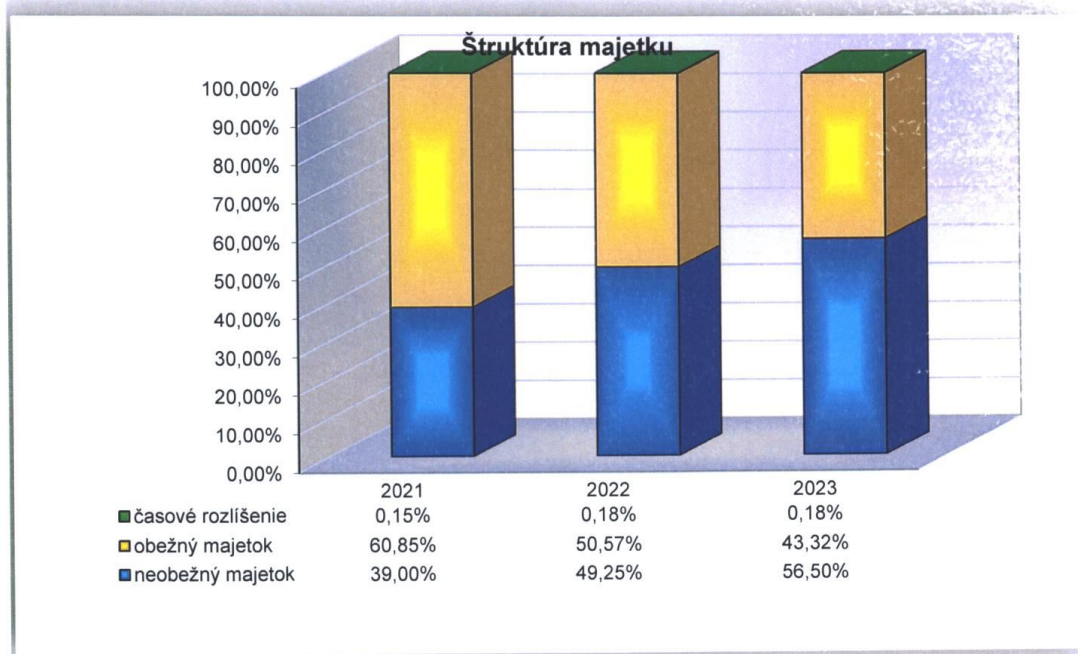
Majster výroby  
Ján Macko  
Jozef Paulišin  
Juraj Šponták  
Marek Plutko  
Marek Čičák  
Oskár Minkanič  
Jozef Minkanič

Mzdové a personálne odd.

## Majetková situácia v EUR

Hodnota majetku spoločnosti v porovnaní s rokom 2022 vzrástla o 5%. Dlhodobý hmotný majetok predstavuje 56,50% celkového majetku, obežný 43,32%. Nárast dlhodobého majetku predstavujú hlavne investície do dvoch výrobných hál a príslušných technológií v halách. Podiel krátkodobých pohľadávok z celkového majetku čini cca 9,59 % a podiel zásob predstavuje 26,15 %.

Majetok	31.12.2023		31.12.2022		31.12.2021	
<b>B. Neobežný majetok celkom</b>	<b>12 874 448</b>	<b>56,50%</b>	<b>10 688 857</b>	<b>49,25%</b>	<b>8 547 651</b>	<b>39,00%</b>
I. Dlhodobý nehmotný majetok		0,00%	0	0,00%		0,00%
II. Dlhodobý hmotný majetok	12 874 448	100,00%	10 688 857	100,00%	8 547 651	100,00%
III. Dlhodobý finančný majetok	0	0,00%	0	0,00%	0	0,00%
<b>C. Obežný majetok celkom</b>	<b>9 872 492</b>	<b>43,32%</b>	<b>10 975 770</b>	<b>50,57%</b>	<b>13 336 159</b>	<b>60,85%</b>
I. Zásoby	5 959 638	60,37%	6 512 655	59,34%	7 689 906	57,66%
II. Dlhodobé pohľadávky	0	0,00%	0	0,00%	0	0,00%
III. Krátkodobé pohľadávky	2 185 930	22,14%	2 568 646	23,40%	2 655 439	19,91%
IV. Finančné účty	1 726 924	17,49%	1 894 469	17,26%	2 290 814	17,18%
V. Krátkodobý finančný majetok	0	0,00%	0	0,00%	0	0,00%
<b>D. Časové rozlíšenie celkom</b>	<b>41 405</b>	<b>0,18%</b>	<b>38 308</b>	<b>0,18%</b>	<b>33 055</b>	<b>0,15%</b>
<b>Spolu majetok</b>	<b>22 788 345</b>	<b>100,00%</b>	<b>21 702 935</b>	<b>100,00%</b>	<b>21 916 865</b>	<b>100,00%</b>

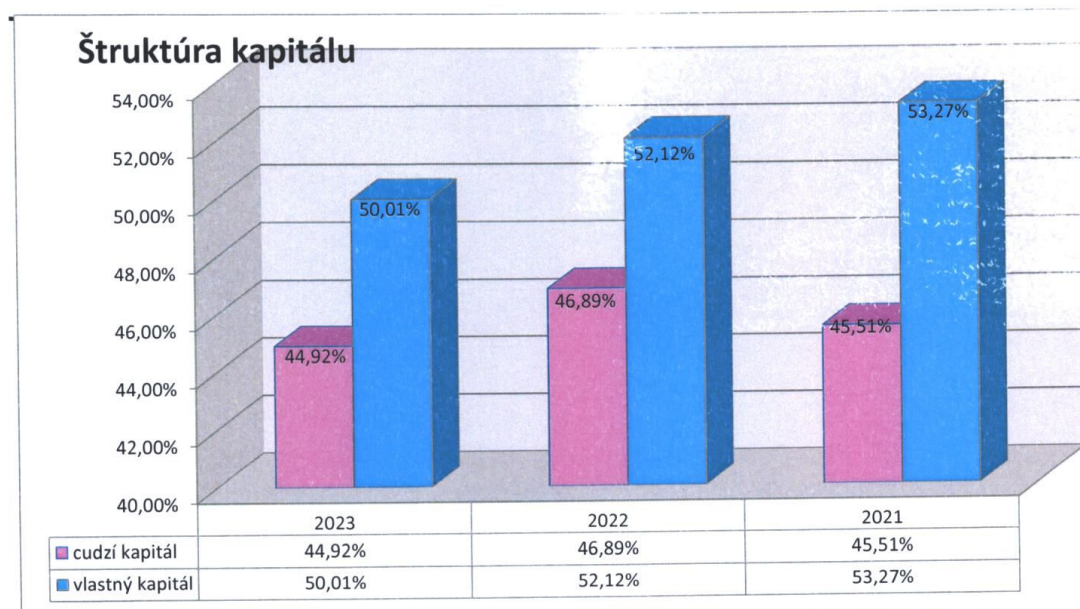


	31.12.2023	31.12.2022	2023-2022	31.12.2021	2022-2021
<b>Majetok</b>					
<b>B. Neobežný majetok celkom</b>	<b>12 874 448</b>	<b>10 688 857</b>	2 185 591	<b>8 547 651</b>	2 141 206
I. Dlhodobý nehmotný majetok	0	0	0	0	0
II. Dlhodobý hmotný majetok	12 874 448	10 688 857	2 185 591	8 547 651	2 141 206
III. Dlhodobý finančný majetok	0	0	0	0	0
<b>C. Obežný majetok celkom</b>	<b>9 872 492</b>	<b>10 975 770</b>	<b>-1 103 278</b>	<b>13 336 159</b>	<b>-2 360 389</b>
I. Zásoby	5 959 638	6 512 655	-553 017	7 689 906	-1 177 251
II. Dlhodobé pohľadávky	0	0	0	0	0
III. Krátkodobé pohľadávky	2 185 930	2 568 646	-382 716	2 655 439	-86 793
IV. Finančné účty	1 726 924	1 894 469	-167 545	2 290 814	-396 345
V. Krátkodobý finančný majetok	0	0	0	0	0
<b>D. Časové rozlíšenie celkom</b>	<b>41 405</b>	<b>38 308</b>	<b>3 097</b>	<b>33 055</b>	<b>5 253</b>
<b>Spolu majetok</b>	<b>22 788 345</b>	<b>21 702 935</b>	<b>1 085 410</b>	<b>21 916 865</b>	<b>-213 930</b>

### Vlastné imanie a záväzky

V roku 2023 zaznamenala spoločnosť KEREX s.r.o. nárast hodnoty vlastného imania o 0,74 % oproti predchádzajúcemu účtovnému obdobiu. Spoločnosť už dlhodobo dosahuje kladný výsledok hospodárenia, ktorý je v značnej miere závislý od úrovne vstupných nákladov a výšky realizačnej ceny pri predaji výrobkov, ako aj od vývoja ekonomickej situácie a politickej stability vo svete. Ku koncu roka 2023 bol stav záväzkov približne rovnaký v porovnaní so stavom v roku 2022. Vyšší stav záväzkov je ovplyvnený predĺženou splatnosťou faktúr za nákupy plechov a hlavne zvýšením cien materiálových a službových vstupov, čo sa odrazilo pomerne vysokej hodnote záväzkov spoločnosti. Na druhej strane spoločnosť v roku 2023 dočerpala investičný úver poskytnutý Slovenskou sporiteľňou a.s..

	31.12.2023		31.12.2022		31.12.2021	
<b>A. Vlastné imanie spolu</b>	11 395 663	50,01%	11 311 348	52,12%	11 674 821	53,27%
I. Základné imanie	9 958	0,09%	9 958	0,09%	9 958	0,09%
II. Kapitálové fondy	11 228	0,10%	11 228	0,10%	11 228	0,10%
III. Fondy zo zisku	0	0,00%	0	0,00%	0	0,00%
IV. Výsledok hospodárenia minulých rokov	11 118 162	97,56%	11 133 891	97,70%	11 412 196	100,15%
V. Výsledok hospodárenia za účtovné obdobia	256 315	2,25%	156 271	1,37%	241 439	2,12%
<b>B. Záväzky spolu</b>	10 235 805	44,92%	10 176 853	46,89%	9 975 278	45,51%
I. Rezervy	201 100	1,96%	231 819	2,26%	208 207	2,03%
II. Dlhodobé záväzky	568 714	5,56%	576 014	5,63%	605 237	5,91%
III. Krátkodobé záväzky	5 555 991	54,28%	7 236 225	70,70%	9 161 834	89,51%
IV. Bankové úvery a výpomoci	3 910 000	38,20%	2 132 800	20,84%	0	0,00%
V. Časové rozlíšenie	1 156 877	5,08%	214 729	0,99%	266 766	1,22%
<b>Vlastné imanie a záväzky celkom</b>	22 788 345	100,00%	21 702 935	100,00%	21 916 865	100,00%



	31.12.2023	31.12.2022	2023-2022	31.12.2021	2022-2021
<b>A. Vlastné imanie spolu</b>	<b>11 395 663</b>	<b>11 311 348</b>	<b>84 315</b>	<b>11 674 821</b>	<b>-363 473</b>
I. Základné imanie	9 958	9 958	0	9 958	0
II. Kapitálové fondy	11 228	11 228	0	11 228	0
III. Fondy zo zisku	0	0	0	0	0
IV. Výsledok hospodárenia minulých rokov	11 118 162	11 133 891	-15 729	11 412 196	-278 305
V. Výsledok hospodárenia za účtovné obdobie	256 315	156 271	100 044	241 439	-85 168
<b>B. Závazky spolu</b>	<b>10 235 805</b>	<b>10 176 858</b>	<b>58 947</b>	<b>9 975 278</b>	<b>201 580</b>
I. Rezervy	201 100	231 819	-30 719	208 207	23 612
II. Dlhodobé záväzky	568 714	576 014	-7 300	605 237	-29 223
III. Krátkodobé záväzky	5 555 991	7 236 225	-1 680 234	9 161 834	-1 925 609
IV. Bankové úvery a výpomoci	3 910 000	2 132 800	1 777 200	0	2 132 800
V. Časové rozlíšenie	1 156 877	214 729	942 148	266 766	-52 037
<b>Vlastné imanie a záväzky celkom</b>	<b>↑ 22 788 345</b>	<b>↓ 21 702 935</b>	<b>1 085 410 ↓</b>	<b>21 916 865</b>	<b>-213 930</b>

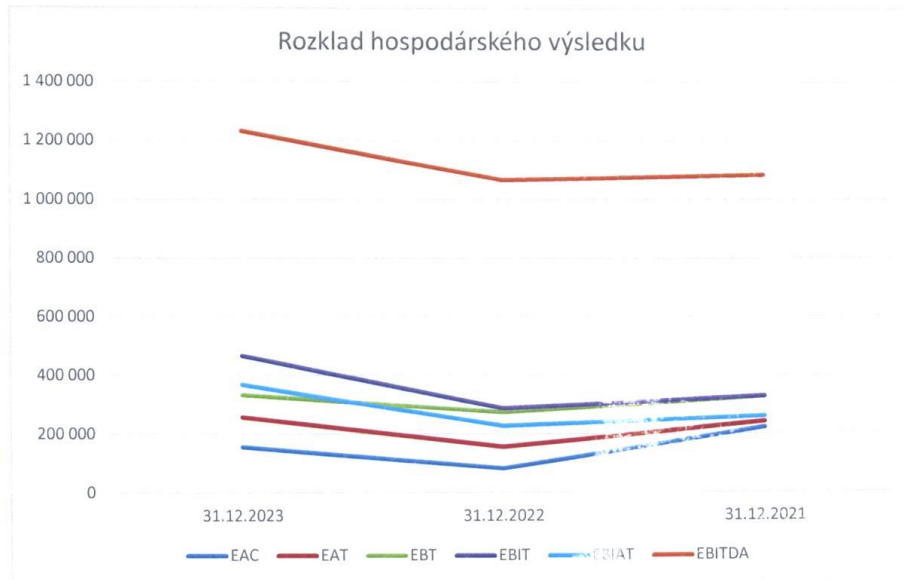
## Výnosová situácia v EUR

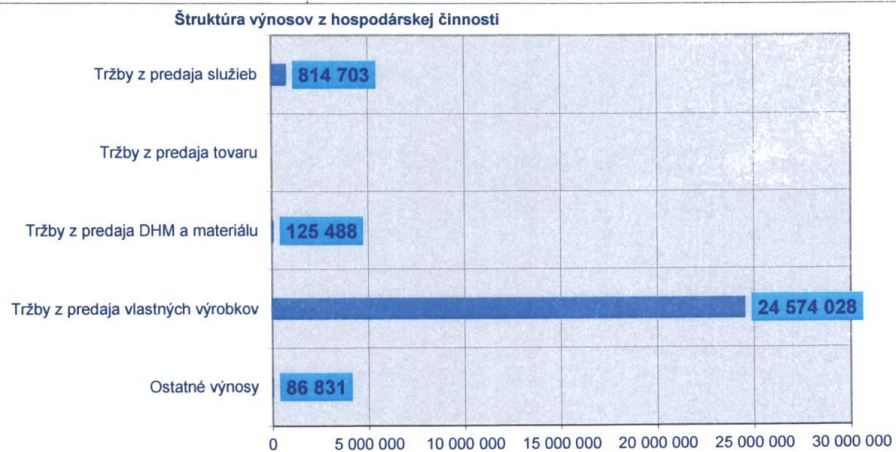
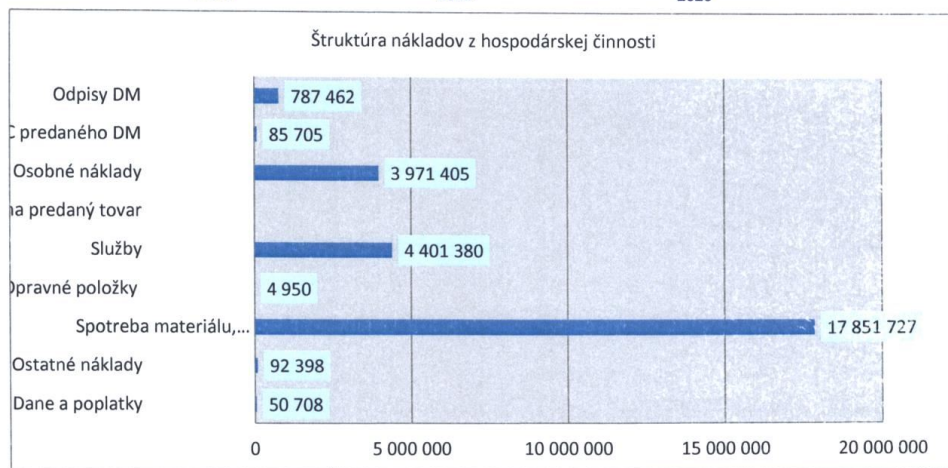
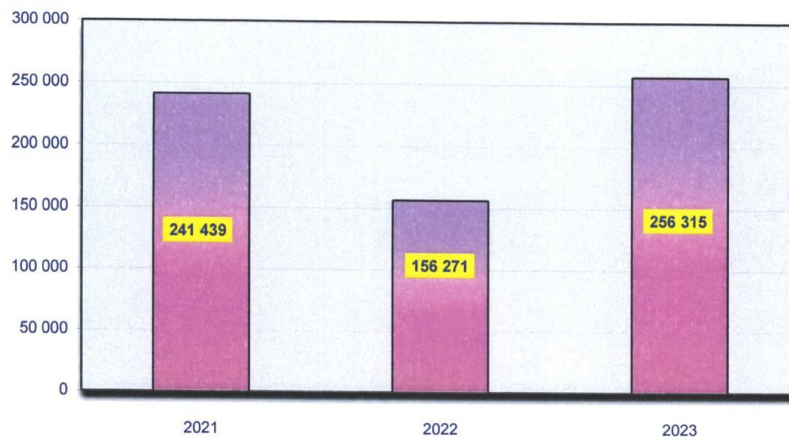
KEREX s.r.o. dosiahla v roku 2023 zisk po zdanení vo výške 256 315 eur, čo predstavuje zvýšenie zisku o 100 044 eur v porovnaní s predchádzajúcim obdobím. Výnosy z hospodárskej činnosti oproti roku 2022 poklesli o výraznú hodnotu a to o 17 572 026 eur, čo predstavuje výrazné zníženie o 38,58 %. Uvedené rapidné zníženie výnosov výrazne ovplyvnil pokles dopytu vo výrobkoch v dôsledku poklesu prepravy balikových zásielok u našich 2 najväčších odberateľov. Náklady na hospodársku činnosť klesli primerane, vzhľadom k poklesu výnosov oproti predchádzajúcemu účtovnému obdobiu o 39,21%.

	31.12.2023		31.12.2022		31.12.2021	
Tržby z predaja tovaru	0	0,00%	0	0,00%	0	0,00%
Tržby z predaja vlastných výrobkov	24 574 028	88,62%	43 521 731	96,40%	35 263 669	96,78%
Tržby z predaja služieb	814 703	2,94%	550 878	1,22%	269 496	0,74%
Zmena stavu vnútroorganizačných zásob	2 129 059	7,68%	505 314	1,12%	284 438	0,78%
Aktivácia	0	0,00%	192 360	0,43%	27 733	0,08%
Tržby z predaja dlhodobého majetku a materiá	125 488	0,45%	164 701	0,36%	52 478	0,14%
Ostatné výnosy z hospodárskej činnosti	86 831	0,31%	209 957	0,47%	537 684	1,48%
<b>* Výnosy z hospodárskej činnosti spolu</b>	<b>↓ 27 730 109</b>		<b>↑ 45 144 941</b>		<b>⇒ 36 435 498</b>	
Náklady vynaložené na obstaranie predaného tovaru	0	0,00%	0	0,00%	0	0,00%
Spotreba materiálu, energie a ostatných neskl:	17 851 727	65,52%	29 560 555	65,96%	22 215 948	61,55%
Opravné položky k zásobám	0	0,00%	0	0,00%	0	0,00%
Služby	4 401 380	16,15%	9 405 412	20,99%	8 552 817	23,70%
Osobné náklady	3 971 405	14,58%	4 767 213	10,64%	4 386 449	12,15%
Dane a poplatky	50 708	0,19%	46 444	0,10%	44 625	0,12%
Udpisy a opravné položky k dlhodobému nehmotnému majetku a dlhodobému hmotnému majetku	787 462	2,89%	765 879	1,71%	767 293	2,13%
Zostatková cena predaného dlhodobého majetku a predaného materiálu	85 705	0,31%	138 450	0,31%	27 558	0,08%
Opravné položky k pohľadávkam	4 950	0,02%	3 210	0,01%	4 546	0,01%
Ostatné náklady na hospodársku činnosť	92 398	0,34%	130 598	0,29%	94 356	0,26%
<b>* Náklady na hospodársku činnosť spolu</b>	<b>↓ 27 245 735</b>		<b>↑ 44 817 761</b>		<b>⇒ 36 093 592</b>	
<b>* Výsledok hospodárenia z hospodárskej činnosti</b>	<b>↑ 484 374</b>	<b>↑ 1,0</b>	<b>↓ 327 180</b>	<b>↓ 1,0</b>	<b>↓ 341 906</b>	<b>↓ 1,0</b>
Výnosy z finančnej činnosti	50		161		35	
Náklady na finančnú činnosť	150 774		52 693		13 523	
<b>* Výsledok hospodárenia z finančnej činnosti</b>	<b>↓ -150 724</b>		<b>↑ -52 532</b>		<b>↑ -13 488</b>	
Daň z príjmov z bežnej činnosti	77 335		118 377		86 979	
<b>Výsledok hospodárenia za účtovné obdobie pred zdanením</b>	<b>↑ 333 650</b>		<b>↓ 274 648</b>		<b>↑ 328 418</b>	
<b>Výsledok hospodárenia za účtovné obdobie po zdanení (+/-) (r. 56 - r. 57 - r. 60)</b>	<b>↑ 256 315</b>		<b>↓ 156 271</b>		<b>↑ 241 439</b>	

**Bilancia hospodárskeho výsledku v EUR**

	31.12.2023	31.12.2022	31.12.2021
Zisk pred zdanením, úrokmi a odpismi (Earnings before interest, taxes, depreciation and amortization charges ) <b>EBITDA</b>	↑ 1 232 053,00	↓ 1 066 808,00	↓ 1 084 280,00
Zisk pred zdanením a úrokmi (Earnings before interest and taxes, ) <b>EBIT</b>	↑ 465 886,00	↓ 288 535,00	↓ 329 732,00
Zisk pred úrokmi po zdanení (Earnings Before Interest After Taxes) <b>EBIAT</b>	↑ 368 050,00	↓ 227 943,00	↓ 260 488,00
Čistý zisk k rozdelení akcionárom vlastniacich kmeňové akcie (Earning available for common		↓ 84 271,00	↑ 221 439,00
Zisk pred zdanením (Earnings before tax ) <b>EBT</b>	↑ 333 650,00	↓ 274 648,00	↑ 328 419,00
Čistý zisk (Earnings after tax ) <b>EAT</b>	↑ 256 315,00	↓ 156 271,00	↑ 241 439,00






**CF nepriamou metódou 2011 k mesiacu 202312 zaokrúhlené na celé eurá**

Riadok	Označenie	Názov riadku	Skutoč. bežné obd.	Minulé obd.
1	Z/S	Výsledok hospodárenia z bežnej činnosti pred zdanením daňou :	333 649,00	274 648,00
2	A.1.	Nepeňažné operácie ovplyvňujúce výsledok hospodárenia z bež	1 745 732,00	456 925,00
3	A.1.1.	Odpisy dlhodobého nehmotného majetku a dlhodobého hmotného	787 462,00	765 879,00
4	A.1.2.	Zostatková hodnota dlhodobého nehmotného majetku a dlhodot	0,00	0,00
5	A.1.3.	Odpis opravnej položky k nadobudnutému majetku (+/-)	0,00	0,00
6	A.1.4.	Zmena stavu dlhodobých rezerv (+/-)	2 151,00	-1 992,00
7	A.1.5.	Zmena stavu opravných položiek (+/-)	4 950,00	-3 364,00
8	A.1.6.	Zmena stavu položiek časového rozlíšenia nákladov a výnosov (	945 244,00	-46 784,00
9	A.1.7.	Dividendy a iné podiely na zisku účtované do výnosov (-)	0,00	0,00
10	A.1.8.	Úroky účtované do nákladov (+)	132 236,00	13 887,00
11	A.1.9.	Úroky účtované do výnosov (-)	0,00	0,00
12	A.1.10.	Kurzový zisk vyčíslený k peňažným prostriedkom a peňažným ei	-50,00	-158,00
13	A.1.11.	Kurzová strata vyčíslená k peňažným prostriedkom a peňažným	157,00	474,00
14	A.1.12.	Výsledok z predaja dlhodobého majetku s výnimkou majetku, kt	0,00	0,00
15	A.1.13.	Ostatné položky nepeňažného charakteru, ktoré ovplyvňujú výsl	-126 418,00	-271 017,00
16	A.2.	Vplyv zmien stavu pracovného kapitálu, ktorým sa účely tohto o	-730 934,00	-932 027,00
17	A.2.1.	Zmena stavu pohľadávok z prevádzkovej činnosti (-/+)	431 833,00	225,00
18	A.2.2.	Zmena stavu záväzkov z prevádzkovej činnosti (+/-)	-1 715 785,00	-2 109 503,00
19	A.2.3.	Zmena stavu zásob (-/+)	553 018,00	1 177 251,00
20	A.2.4.	Zmena stavu krátkodobého finančného majetku, s výnimkou ma	0,00	0,00
21		Peňažné toky z prevádzkovej činnosti s výnimkou príjmov a výd:	1 348 447,00	-200 454,00
22	A.3.	Prijaté úroky, s výnimkou tých, ktoré sa začleňujú do investičnýc	-132 236,00	-13 887,00
23	A.4.	Výdavky na zaplatené úroky, s výnimkou tých, ktoré sa začleňuji	0,00	0,00
24	A.5.	Príjmy z dividend a iných podielov na zisku, s výnimkou tých, kt	0,00	0,00
25	A.6.	Výdavky na vyplatené dividendy a iné podiely na zisku, s výnimk	0,00	0,00
26		Peňažné toky z prevádzkovej činnosti (+/-), (súčet Z/S + A1. až ,	1 348 447,00	-200 454,00
27	A.7.	Výdavky na daň z príjmov účtovnej jednotky, s výnimkou tých, kt	-174 872,00	-146 600,00
28	A.8.	Príjmy mimoriadneho charakteru vzťahujúce sa na prevádzkovú	0,00	0,00
29	A.9.	Výdavky mimoriadneho charakteru vzťahujúce sa na prevádzkov	0,00	0,00
30	A.	Čisté peňažné toky z prevádzkovej činnosti (+/-), (súčet Z/S + A.	1 041 339,00	-360 941,00
31	B.1.	Výdavky na obstaranie dlhodobého nehmotného majetku (-)	0,00	0,00
32	B.2.	Výdavky na obstaranie dlhodobého hmotného majetku (-)	-2 973 051,00	-2 907 086,00
33	B.3.	Výdavky na obstaranie dlhodobých cenných papierov a podielov	0,00	0,00
34	B.4.	Príjmy z predaja dlhodobého nehmotného majetku (+)	0,00	0,00
35	B.5.	Príjmy z predaja dlhodobého hmotného majetku (+)	0,00	0,00
36	B.6.	Príjmy z predaja dlhodobých cenných papierov a podielov v inýc	0,00	0,00
37	B.7.	Výdavky na dlhodobé pôžičky poskytnuté účtovnou jednotkou in	-13 033,00	-9 655,00
38	B.8.	Príjmy zo splácania dlhodobých pôžičiek poskytnutých účtovnou	0,00	48 537,00
39	B.9.	Výdavky na dlhodobé pôžičky poskytnuté účtovnou jednotkou tre	0,00	0,00
40	B.10.	Príjmy zo splácania pôžičiek poskytnutých účtovnou jednotkou ti	0,00	0,00
41	B.11.	Príjmy z prenájmu súboru hnutelného majetku a nehnuteľného n	0,00	0,00
42	B.12.	Prijaté úroky, s výnimkou tých, ktoré sa začleňujú do prevádzkov	0,00	0,00
43	B.13.	Príjmy z dividend a iných podielov na zisku, s výnimkou tých, kt	0,00	0,00
44	B.14.	Výdavky súvisiace s derivátmi s výnimkou, ak sú určené na prec	0,00	0,00
45	B.15.	Príjmy súvisiace s derivátmi s výnimkou, ak sú určené na predaj	0,00	0,00
46	B.16.	Výdavky na daň z príjmov účtovnej jednotky, ak je ju možné začí	0,00	0,00

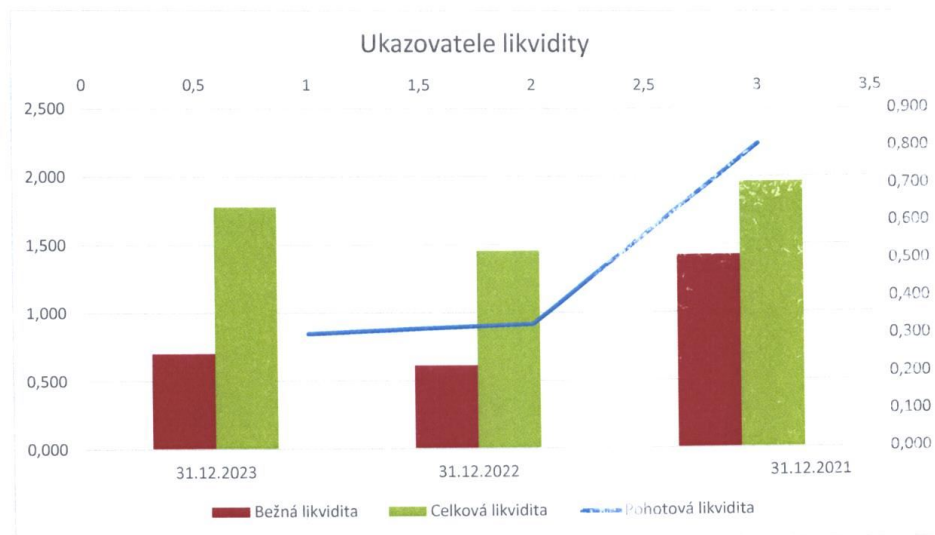

**CF nepriamou metódou 2011 k mesiacu 202312 zaokrúhlené na celé eurá**

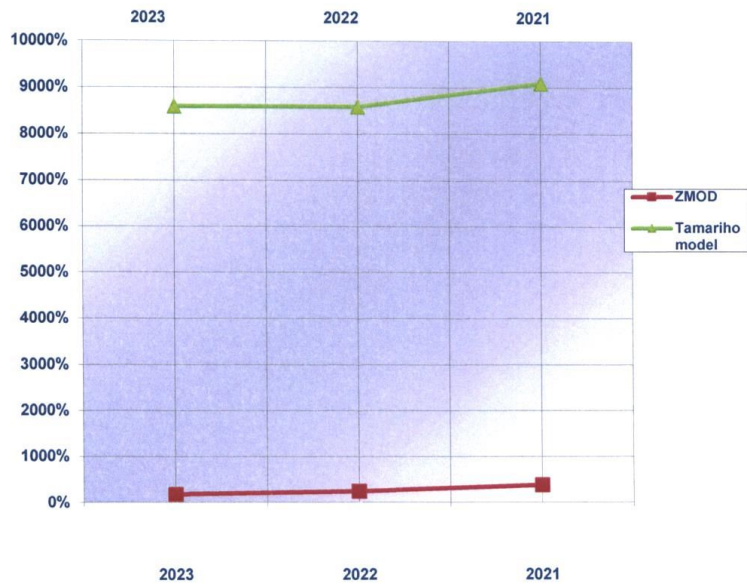
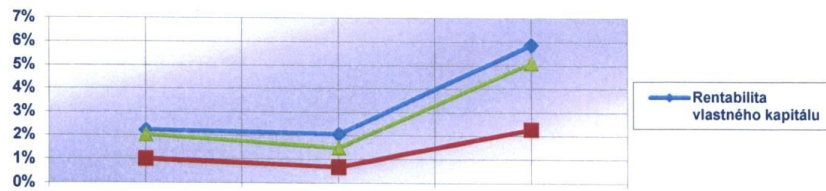
Riadok	Označenie	Názov riadku	Skutoč. bežné obd.	Minulé obd.
47	B.17.	Príjmy mimoriadneho charakteru vzťahujúce sa na investičnú čis	0,00	0,00
48	B.18.	Výdavky mimoriadneho charakteru vzťahujúce sa na investičnú čis	0,00	0,00
49	B.19.	Ostatné príjmy vzťahujúce sa na investičnú činnosť (+)	0,00	0,00
50	B.20.	Ostatné výdavky vzťahujúce sa na investičnú činnosť (-)	0,00	0,00
51	B.	Čisté peňažné toky z investičnej činnosti (súčet B. 1. až B. 20.)	-2 986 084,00	-2 868 204,00
52	C.1.	Peňažné toky vo vlastnom imaní (súčet C. 1. 1. až C. 1. 8.)	0,00	0,00
53	C.1.1.	Príjmy z upísaných akcií a obchodných podielov (+)	0,00	0,00
54	C.1.2.	Príjmy z ďalších vkladov do vlastného imania spoločníkmi alebo	0,00	0,00
55	C.1.3.	Prijaté peňažné dary (+)	0,00	0,00
56	C.1.4.	Príjmy z úhrady straty spoločníkmi (+)	0,00	0,00
57	C.1.5.	Výdavky na obstaranie alebo spätné odkúpenie vlastných akcií €	0,00	0,00
58	C.1.6.	Výdavky spojené so znížením fondov vytvorených účtovnou jedr	0,00	0,00
59	C.1.7.	Výdavky na vyplatenie podielu na vlastnom imaní spoločníkmi úi	0,00	0,00
60	C.1.8.	Výdavky z iných dôvodov, ktoré súvisia so znížením vlastného ir	0,00	0,00
61	C.2.	Peňažné toky vznikajúce z dlhodobých záväzkov a krátkodobých	1 777 200,00	2 132 800,00
62	C.2.1.	Príjmy z emisie dlhových cenných papierov (+)	0,00	0,00
63	C.2.2.	Výdavky na úhradu záväzkov z dlhových cenných papierov (-)	0,00	0,00
64	C.2.3.	Príjmy z úverov, ktoré účtovnej jednotke poskytla banka alebo pi	1 957 200,00	2 132 800,00
65	C.2.4.	Výdavky na splácanie úverov, ktoré účtovnej jednotke poskytla t	-180 000,00	0,00
66	C.2.5.	Príjmy z prijatých pôžičiek (+)	0,00	0,00
67	C.2.6.	Výdavky na splácanie pôžičiek (-)	0,00	0,00
68	C.2.7.	Výdavky na úhradu záväzkov z používania majetku, ktorý je prec	0,00	0,00
69	C.2.8.	Výdavky na úhradu záväzkov za prenájom súboru huteľného m	0,00	0,00
70	C.2.9.	Príjmy z ostatných dlhodobých záväzkov a krátkodobých záväzk	0,00	0,00
71	C.2.10.	Výdavky na splácanie ostatných dlhodobých záväzkov a krátkod	0,00	0,00
72	C.3.	Výdavky na zaplatené úroky, s výnimkou tých, ktoré sa začleňuji	0,00	0,00
73	C.4.	Výdavky na vyplatené dividendy a iné podiely na zisku, s výnimk	0,00	0,00
74	C.5.	Výdavky súvisiace s derivátmi, s výnimkou, ak sú určené na pre	0,00	0,00
75	C.6.	Príjmy súvisiace s derivátmi, s výnimkou, ak sú určené na preda	0,00	0,00
76	C.7.	Výdavky na daň z príjmov účtovnej jednotky, ak ich možno začle	0,00	0,00
77	C.8.	Príjmy mimoriadneho charakteru vzťahujúce sa na finančnú činn	0,00	0,00
78	C.9.	Výdavky mimoriadneho charakteru vzťahujúce sa na finančnú či	0,00	0,00
79	C.	Čisté peňažné toky z finančnej činnosti (súčet C. 1. až C. 9.)	1 777 200,00	2 132 800,00
80	D.	Čisté zvýšenie alebo čisté zníženie peňažných prostriedkov (+/-)	-167 545,00	-1 096 345,00
81	E	Stav peňažných prostriedkov a peňažných ekvivalentov na začia	1 894 469,00	2 990 814,00
82	F	Stav peňažných prostriedkov a peňažných ekvivalentov na konci	1 726 924,00	1 894 469,00
83	G	Kurzové rozdiely vyčíslené k peňažným prostriedkom a peňažný	0,00	0,00
84	H	Zostatok peňažných prostriedkov a peňažných ekvivalentov na k	1 726 924,00	1 894 469,00
85		Rozdiel	0,00	0,00

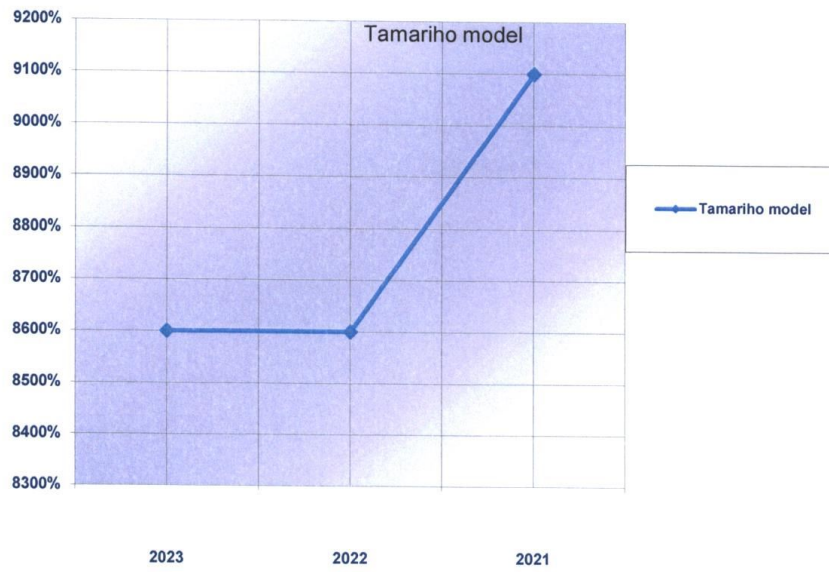
## Ukazovatele

	31.12.2023	31.12.2022	31.12.2021
<b>Ukazovatele likvidity</b>			
Pohotová likvidita (OKAMŽITÁ LIKVIDITA) ( finančné účty / krátkodobé záväzky + finančné výpomoc + bežné bankové úvery )	↓ 0,305	↓ 0,330 ↑	0,807
Bežná likvidita ( krátkodobý majetok - zásoby / krátkodobé záväzky + finančné výpomoc + bežné bankové úvery )	↓ 0,704	↓ 0,616 ↑	1,423
Celková likvidita ( krátkodobý majetok/ krátkodobé záväzky + finančné výpomoc + bežné bankové úvery )	→ 1,778	↓ 1,456 ↑	1,963
<b>Ukazovatele rentability</b>			
Rentabilita celkového kapitálu ( Return on Investment - ROI) ( EBIT - Zisk pred odpočítaním úrokov a daní / celkový kapitál )	▼ 2,04%	▼ 1,50% ▲	5,12%
Rentabilita vlastného kapitálu ( Return on Equity - ROE ) ( EAT - čistý príjem (zisk po zdanení)/ vlastný kapitál )	▼ 2,23%	▼ 2,07% ▲	5,89%
Rentabilita tržieb ( Return on Sales - ROS ) EAT - čistý príjem (zisk po zdanení) / tržby *100	▼ 1,00%	▼ 0,68% ▲	2,28%
<b>Ukazovatele aktivity</b>			
Doba obratu zásob (Days in Inventory) ( zásoby / tržby / n )	▲ 90	→ 50 ↓	26
Doba obratu (inkasa) pohľadávok (%) ( pohľadávky z obchodného styku / tržby / n )	↓ 23	↓ 25 ↑	38
Obrátka zásob (Inventory Turnover) (-) ( tržby / zásoby )	↓ 4	↓ 7 ↑	14
<b>Ukazovatele zadlženosti</b>			
Koeficient samofinčovania (%) ( vlastné imanie / Aktíva * 100 )	▼ 50,01%	▼ 53,64% ▲	68,97%
Celková zadlženosť - veriteľské riziko (%) ( celkové záväzky (cudzí kapitál) / celkové aktíva (celkový kapitál) *100 )	▲ 49,99%	▲ 45,16% ▼	28,68%

Stupeň finančnej samostatnosti podniku (vlastné imanie (vlastný kapitál) / cudzí kapitál)	( - )	▼ 1,00	▼ 1,19 ▲	2,40
Úverová zadžizenosť ( krátkodobé finančné výpomoci a bankové úvery celkom / celkový kapitál )	(%)	▲ 17,15%	▼ 0,00% ▼	1,17%
ZMOD - Modifikácia Altmanovho modelu na podmienky českých a slovenských podnikov (ZMOD = 1,2 x-0,0159 + 1,4 x0,4879 + 3,3 x0,0204 + 0,6 x0,0001 + 1,0		▼ 1,845	▼ 2,523 ▲	3,921
Tamariho model		▼ 86	▼ 86 ▲	91








	Stav 1.1.2023	Prírastky	Úbytky	Preúčtovania	Stav 31.12.2023	Oprávky, opravné položky	Účtovná hodnota 31.12.2023	Účtovná hodnota 31.12.2022	Opisy	2023
<b>I. Dlhodobý nehmotný majetok</b>										
1. Softvér	37 555	0	0	0	37 555	37 555	0	0	0	0
2. Oceniteľné práva	6 768	0	0	0	6 768	6 768	0	0	0	0
	<b>44 323</b>	<b>0</b>	<b>0</b>	<b>0</b>	<b>44 323</b>	<b>44 323</b>	<b>0</b>	<b>0</b>	<b>0</b>	<b>0</b>
<b>II. Dlhodobý hmotný majetok</b>										
1. Pozemky	602 870	0	0	0	602 870	0	602 870	602 870		0
2. Stavby	6 145 165	3 302 876	0	0	9 448 041	1 741 184	7 706 857	4 579 100		175 119
3. Samostatné hmotné veci a súbory hmotných vecí	8 304 198	2 915 490	0	0	11 219 688	7 062 020	4 157 668	1 854 483		612 306
4. Ostatný dlhodobý hmotný majetok	4 796	0	0	0	4 796	596	4 200	4 237		37
5. Poskytnuté preddávky na DHM	1 114 412	1 577 568	2 691 980	0	0	0	0	1 114 412		0
6. Obstarávaný dlhodobý hmotný majetok	2 533 755	4 087 463	6 218 365	0	402 853	0	402 853	2 533 755		0
	<b>18 705 196</b>	<b>11 883 397</b>	<b>8 910 345</b>	<b>0</b>	<b>21 678 248</b>	<b>8 803 800</b>	<b>12 874 448</b>	<b>10 688 857</b>		<b>787 462</b>
<b>Celkový súčet</b>	<b>▼ 18 749 519</b>	<b>11 883 397</b>	<b>8 910 345</b>	<b>0</b>	<b>▲ 21 722 571</b>	<b>8 848 123</b>	<b>12 874 448</b>	<b>10 688 857</b>	<b>▼</b>	<b>787 462</b>

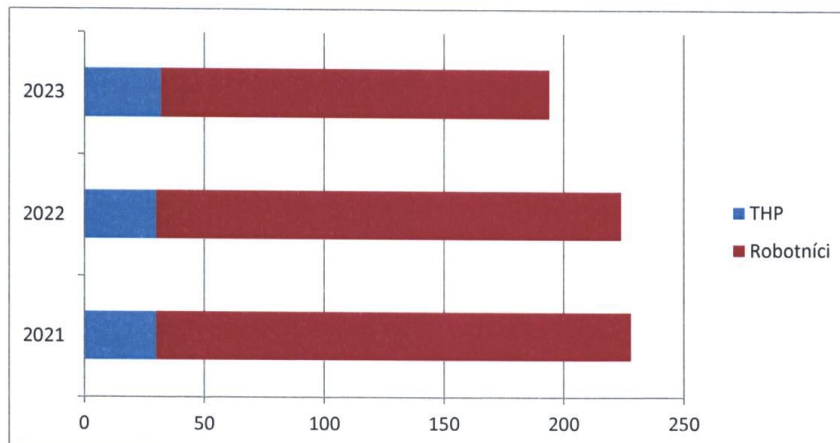
### Účtovná hodnota dlhodobého majetku v EUR



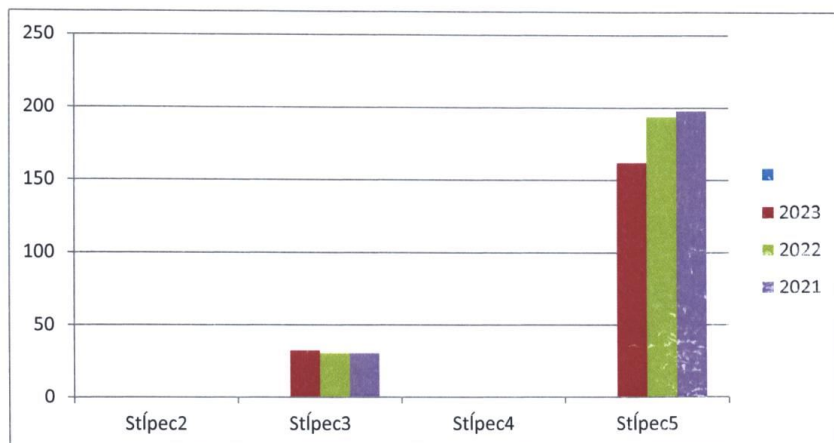
---

## Ľudské zdroje

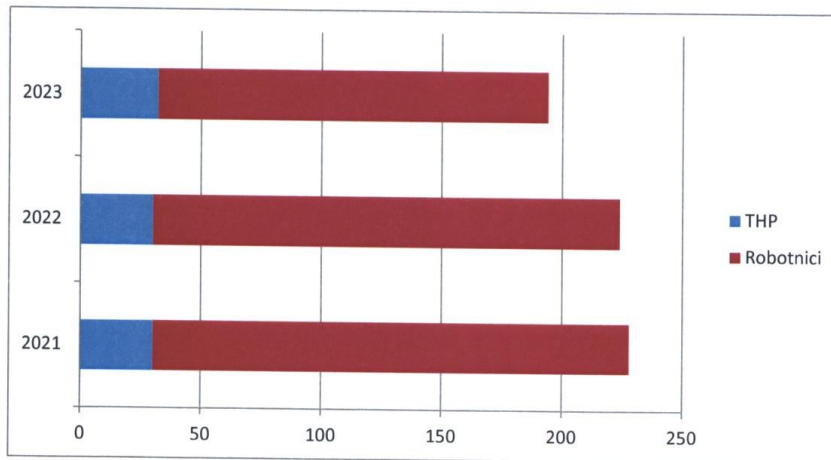
Ku koncu roka spoločnosť zamestnáva: vďaka 194 zamestnancov



Stípec1	Stípec2	Stípec3	Stípec4	Stípec5
	THP		Robotníci	
2023		32		162
2022		30		194
2021		30		198

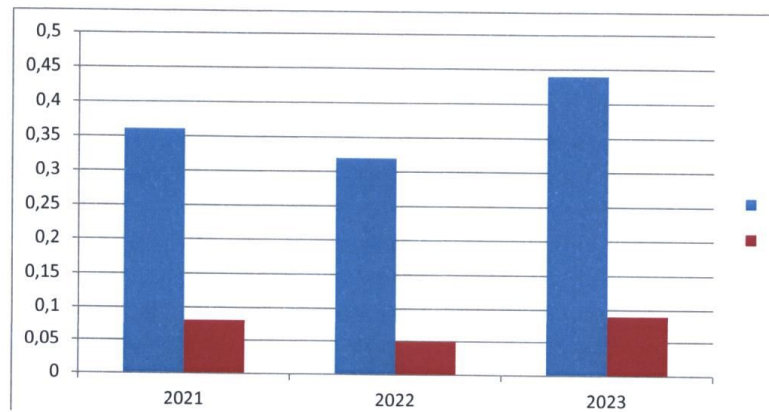


	THP	Robotníci
2021	30	198
2022	30	194
2023	32	162



#### Mzdová rentabilita zo zisku EAT

2021	0,36	0,08
2022	0,32	0,05
2023	0,44	0,09



---

vek	18 - 35	36 - 45	46 - 85	
počet zamestnancov	44	75	75	194

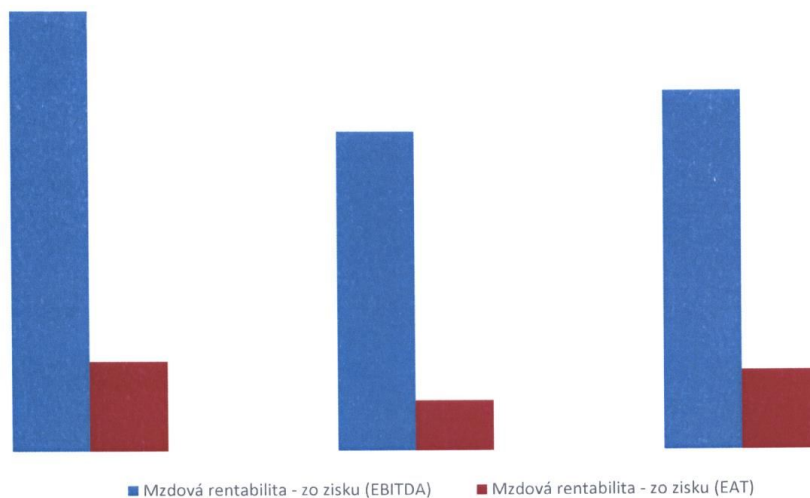
	2021	2022	2023
THP	30	30	32
Robotníci	198	194	162
	228	224	194


---

## Produktivita práce

	2023	2022	2021
Produktivita práce (FO) ( z tržieb)	135 692,28	195 463,55	160 043,37
Produktivita práce (PO) ( z tržieb)	135 024,89	194 735,81	159 807,35
Priemerný mesačný zárobok zamestnanca	1 252,88	1 223,79	1 134,67
Mzdová produktivita - z tržieb	11,08	7,51	8,52
Mzdová rentabilita - zo zisku (EBITDA)	0,44	0,32	0,36
Mzdová rentabilita - zo zisku (EAT)	0,09	0,05	0,08
Podiel zisku na zamestnanca ( EBITDA )	6 665,68	4 658,95	4 933,77
Podiel zisku na zamestnanca ( EAT )	1 363,16	690,49	1 085,85
Produktivita práce z pridanej hodnoty - hodinová	19,52	16,83	14,85
Produktivita práce z pridanej hodnoty - denná	152,11	194,26	190,66
Produktivita práce z pridanej hodnoty - ročná / 1 F.O	27 999,17	25 207,04	22 480,53
Priemerná dĺžka dňa v hodinách	8,93	7,71	7,94
<b>Produktivita práce ( z výnosov)</b>	<b>▲ 147477,050</b>	<b>▲ 199743,940</b>	<b>▲ 163865,520</b>

Mzdová rentabilita - zo zisku





	2023	2022	2021
Mzdová rentabilita - zo zisku (EBITDA)	0,44	0,32	0,36
Mzdová rentabilita - zo zisku (EAT)	0,09	0,05	0,08



---

## Najvýznamnejší odberatelia

Najvýznamnejší odberatelia produkcie v roku 20

2023

Spoločnosť	Krajina	Tržby v eur
Schmit Cargobull	Nemecko	6 385 465
Post CH	Švajčiarsko	5 577 600
Targo Leasing	Nemecko	2 710 240
Axis Intermodal	Nemecko	1 487 775
RABEN Group N.V.	Holandsko	1 253 078

---

## Najvýznamnejšie služby

Medzi najvýznamnejšie tržby zo služieb patria tržby z prepravy a nájomného. Nie sú to však vzhľadom k obratom firmy také významné položky, aby bolo potrebné venovať im zvýšenú pozornosť. V minulosti spoločnosť prevádzala aj služby lakovania, ktoré však v súčasnosti pre extérnych záujemcov o povrchovú úpravu nerealizuje.

---

---

## Najvýznamnejšie produkty

Hlavnou činnosťou spoločnosti KEREX s.r.o. je výroba výmenných nadstavieb pre kombinovanú prepravu .

V roku 2023 vyprodukovala spoločnosť 1614 kusov výmenných automobilových nadstavieb.

Kerex s.r.o. sa venuje aj výrobe kontajnerov, najmä skladových a obytných. Zameriava sa hlavne na výrobu špeciálnych kontajnerov. V roku 2023 bolo vyrobených 611 kusov kontajnerov.

V minulosti sa spoločnosť zaoberala aj výrobou kamiónových návesov a príviesov. Vzhľadom k výraznej zahraničnej konkurencii sa spoločnosti vo výrobe návesov nepodarilo dosiahnuť predpokladanú rentabilitu, preto túto výrobu zastavila. V roku 2021 opätovne začala s výrobou prípojných vozidiel pre kamiónovú prepravu konkrétne pre firmu Schmitz Cargobull Michalovce.