

Konsolidovaná účtovná zvierka
[Skupiny Asseco International](#)
za rok končiaci 31. decembra 2023

ASSECO

Obsah

KONSOLIDOVANÝ VÝKAZ ZISKOV A STRÁT A OSTATNÉ SÚČASTI KOMPLEXNÉHO VÝSLEDKU	5
KONSOLIDOVANÝ VÝKAZ O FINANČNEJ POZÍCII	6
KONSOLIDOVANÝ VÝKAZ O FINANČNEJ POZÍCII	7
KONSOLIDOVANÝ VÝKAZ ZMIEN VO VLASTNOM IMANÍ	8
KONSOLIDOVANÝ VÝKAZ PEŇAŽNÝCH TOKOV	9
KONSOLIDOVANÝ VÝKAZ PEŇAŽNÝCH TOKOV	10
POZNÁMKY A VYSVETLENIA KU KONSOLIDOVANEJ ÚČTOVNEJ ZÁVIERKE SKUPINY ASSECO INTERNATIONAL	11
1. VŠEOBECNÉ INFORMÁCIE	11
2. ÚČTOVNÉ ZÁSADY POUŽITÉ PRE ZOSTAVENIE KONSOLIDOVANEJ ÚČTOVNEJ ZÁVIERKY	12
2.1. Východiská pre zostavenie	12
2.2. Vplyv geopolitickej situácie na obchodné operácie Skupiny.....	12
2.3. Vyhlásenie o súlade	12
2.4. Funkčná mena a prezentácia meny	13
2.5. Významné účtovné úsudky a predpoklady.....	13
2.6. Použité účtovné zásady	13
2.7. Nové zverejnené štandardy a interpretácie, ktoré ešte nevstúpili do platnosti.....	14
2.8. Zmeny v uplatňovaných účtovných zásadách a metódach prezentácie.....	14
2.9. Opravy významných chýb minulých období	15
2.10. Zmeny v princípoch vykazovania a v porovnateľných údajoch	15
2.11. Účinky statusu Turecka ako hyperinflačnej ekonomiky.....	17
3. ORGANIZÁCIA A ZMENY ŠTRUKTÚRY SKUPINY ASSECO INTERNATIONAL, VRÁTANE UVEDENIA SUBJEKTOV PODLIEHAJÚCICH KONSOLIDÁCII.....	22
4. INFORMÁCIE O PREVÁDZKOVÝCH SEGMENTOCH	28
5. POZNÁMKY KU KONSOLIDOVANÉMU VÝKAZU ZISKOV A STRÁT	31
5.1. Prevádzkové výnosy.....	31
i. Členenie tržieb segmentov podľa typu produktov	34
ii. Členenie tržieb segmentov podľa oblastí	34
iii. Členenie prevádzkových výnosov podľa krajín, v ktorých boli realizované.....	35
iv. Výnosy zo zmlúv so zákazníkmi podľa metódy vykazovania vo výkaze ziskov a strát	35
v. Zostávajúce povinnosti plnenia.....	36
vi. Analýza splatnosti lízingových splátok (Skupina ako prenajímateľ v operatívnom lízingu)	36
5.2. Prevádzkové náklady.....	36
i. Náklady na zamestnanecké pôžitky	37
ii. Náklady z platieb zamestnancom na základe podielov	37
iii. Zosúladenie odpisov a amortizačných poplatkov.....	37
5.3. Ostatné prevádzkové náklady a výnosy	38
5.4. Finančné výnosy a náklady	39
5.5. Daň z príjmov právnických osôb	40
5.6. Zisk na akciu.....	42
5.7. Informácia o vyplatených dividendách	42
6. POZNÁMKY KU KONSOLIDOVANÉMU VÝKAZU O FINANČNEJ POZÍCII	43
6.1. Pozemky, budovy a zariadenia	43
6.2. Nehmotný majetok	45
6.3. Aktíva s právom na použitie	47
6.4. Goodwill	48
i. Nadobudnutie akcií spoločnosti Ifthenpay LDA skupinou ASEE.....	49
ii. Nadobudnutie akcií spoločnosti Avera d.o.o. skupinou ASEE	50
iii. Nadobudnutie akcií spoločnosti Dwelt d.o.o. Banja Luka skupinou ASEE.....	51
iv. Alokácia kúpnej ceny spoločnosti Bithat Solutions s.r.l skupinou ASEE.....	51
v. Alokácia kúpnej ceny spoločnosti Helius Systems Sh.p.k Skupinou ASEE.....	52
6.5. Test na znehodnotenie	53
6.6. Investície v pridružených spoločnostiach a spoločných podnikoch	55
6.7. Subjekty s významnými nekontrolujúcimi podielmi	56
6.8. Ostatné aktíva.....	57
6.9. Dlhodobé a krátkodobé náklady budúcich období	60
6.10. Zásoby.....	61
6.11. Pohľadávky z obchodného styku, zmluvné aktíva a ostatné pohľadávky	62
6.12. Peniaze a peňažné ekvivalenty	64
6.13. Dlhodobý majetok držaný na predaj.....	65
6.14. Základné imanie, kapitálové rezervy a nekontrolujúce podiely.....	65

6.15. Bankové úvery, ostatné úvery a dlhové cenné papiere	65
6.16. Ostatné finančné záväzky	68
6.17. Záväzky z finančného lízingu.....	69
6.18. Obchodné záväzky a ostatné záväzky.....	71
6.19. Zmluvné záväzky.....	72
6.20. Rezervy.....	73
6.21. Náklady a výnosy budúcich období.....	74
6.22. Transakcie so spriaznenými stranami	75
7. POZNÁMKY KU KONSOLIDOVANÉMU VÝKAZU PEŇAŽNÝCH TOKOV	77
7.1. Peňažné toky z prevádzkovej činnosti.....	77
7.2. Peňažné toky z investičných činností	77
7.3. Peňažné toky z investičných činností	78
8. CIELE A ZÁSADY MANAŽMENTU FINANČNÉHO RIZIKA.....	80
8.1. Kurzové riziko	80
8.2. Riziko zmien úrokovej miery	82
8.3. Kreditné riziko.....	84
8.4. Riziko likvidity	84
8.5. Ostatné riziká.....	85
9. ĎALŠIE VYSVETLIVKY KU KONSOLIDOVANEJ ÚČTOVNEJ ZÁVIERKE	86
9.1. Podsúvahové záväzky	86
9.2. Zamestnanci	87
9.3. Odmeny pre audítov alebo spoločnosť autorizovanú na overenie účtovnej závierky	88
9.4. Odmeny pre členov predstavenstva a dozornej rady materskej spoločnosti	88
9.5. Riadenie kapitálu	89
9.6. Sezónna a cyklická povaha podnikania	89
9.7. Významné udalosti po dni, ku ktorému sa zostavuje konsolidovaná účtovná závierka	89
9.8. Významné udalosti týkajúce sa predchádzajúcich období	90

Konsolidovaný výkaz ziskov a strát a ostatné súčasti komplexného výsledku

Skupina Asseco International

VÝKAZ ZISKOV A STRÁT	Pozn.	12 mesiacov končiacich 31.12.2023	12 mesiacov končiacich 31.12.2022 (prepracované*)
Tržby z predaja	<u>5.1</u>	896 423	895 168
Náklady na predané výkony	<u>5.2</u>	(679 575)	(698 262)
Hrubá obchodná marža		216 848	196 906
Náklady na predaj	<u>5.2</u>	(48 703)	(47 819)
Administratívne náklady	<u>5.2</u>	(70 822)	(63 983)
Čistý zisk z predaja		97 323	85 104
Ostatné prevádzkové výnosy	<u>5.3</u>	5 371	8 636
Ostatné prevádzkové náklady	<u>5.3</u>	(1 997)	(5 702)
Prevádzkový zisk		100 697	88 038
Finančné výnosy	<u>5.4</u>	13 924	11 342
Finančné náklady	<u>5.4</u>	(9 058)	(6 837)
Zisk pred zdanením a podiel na zisku pridružených spoločností		105 563	92 543
Daň z príjmov (splatná a odložená)	<u>5.5</u>	(21 618)	(18 757)
Podiel na zisku pridružených spoločností	<u>6.7</u>	56	1 988
Čistý zisk za obdobie		84 001	75 774
<i>Pripadajúci na:</i>			
Akcionárov Materskej spoločnosti		47 117	45 355
Nekontrolujúcich akcionárov		36 884	30 419
Základný / zriedený zisk na akciu pripadajúci na akcionárov Asseco International, a.s. (v EUR):	<u>5.6</u>	3,67	3,53
OSTATNÉ SÚČASTI KOMPLEXNÉHO VÝSLEDKU			
Čistý zisk za obdobie		84 001	75 774
<i>Ostatné položky komplexného výsledku hospodárenia v nasledujúcich obdobiach:</i>			
Zisk/strata z ocenenia finančných aktív		(998)	-
Kurzové zisky/straty z prepočtu zahraničných dcérskych spoločností		(2 886)	(1 660)
Prehodnotenie nepeňažného majetku k 1. januáru – vplyv hyperinflácie		-	6 113
<i>Ostatné položky komplexného výsledku hospodárenia nerozdelené medzi zisk alebo stratu v nasledujúcich obdobiach:</i>			
Poistno-matematické zisky / (straty)		(208)	203
Daň z príjmov vykázaná priamo vo vlastnom imaní		7	(34)
Celkový ostatný komplexný výsledok		(4 085)	4 622
KOMPLEXNÝ VÝSLEDOK HOSPODÁRENIA ZA OBDOBIE pripadajúci na:			
Akcionárov Materskej spoločnosti		43 889	48 187
Nekontrolujúcich akcionárov		36 027	32 209

* Podrobnejšie informácie o prepočte sú uvedené v bode 2.10 tejto konsolidovanej účtovnej závierky

Konsolidovaný výkaz o finančnej pozícii

Skupina Asseco International

AKTÍVA	Pozn.	31.12.2023	31.12.2022 (prepracované)
Dlhodobý majetok			
Pozemky, budovy a zariadenia	<u>6.1</u>	79 336	75 300
Nehmotný majetok	<u>6.2</u>	38 973	41 112
Aktíva s právom použitia	<u>6.3</u>	36 219	36 775
Goodwill	<u>6.4</u>	409 590	364 610
Investičný majetok		109	118
Investície do pridružených spoločností	<u>6.6</u>	3 362	3 344
Pohľadávky z obchodného styku a ostatné pohľadávky	<u>6.11</u>	5 698	6 525
Odložená daňová pohľadávka	<u>5.5</u>	7 543	7 898
Ostatný nefinančný majetok	<u>6.8</u>	41	43
Ostatný finančný majetok	<u>6.8</u>	2 471	1 332
Dlhodobé preddavky	<u>6.9</u>	1 507	949
		584 849	538 006
Krátkodobý majetok			
Zásoby	<u>6.10</u>	35 066	30 312
Preddavky	<u>6.9</u>	28 796	21 838
Pohľadávky z obchodného styku	<u>6.11</u>	156 464	149 059
Majetok vyplývajúci z kontraktov	<u>6.11</u>	33 268	44 969
Daňové pohľadávky	<u>6.11</u>	2 638	2 128
Pohľadávky voči štátu a lokálnym rozpočtom	<u>6.11</u>	5 867	4 614
Ostatné pohľadávky	<u>6.11</u>	20 651	6 712
Ostatné nefinančné aktíva	<u>6.8</u>	933	3 249
Ostatné finančné aktíva	<u>6.8</u>	1 961	1 555
Peniaze a peňažné ekvivalenty	<u>6.12</u>	190 065	177 804
		475 709	442 240
Dlhodobý majetok držaný na predaj	<u>6.13</u>	5 309	4 784
Celkom krátkodobý majetok a majetok držaný na predaj		481 018	447 024
AKTÍVA CELKOM		1 065 867	985 030

* Podrobnejšie informácie o prepočte sú uvedené v bode 2.10 tejto konsolidovanej účtovnej závierky

Konsolidovaný výkaz o finančnej pozícii Skupina Asseco International (pokračovanie)

VLASTNÉ IMANIE A ZÁVÄZKY	Pozn.	31.12.2023	31.12.2022 (prepracované*)
Vlastné imanie (prípadajúce na akcionárov Materskej spoločnosti)			
Základné imanie	<u>6.14</u>	128 557	128 557
Emisné ážio		110 285	130 185
Transakcie s nekontrolujúcim podielom		13 333	11 618
Kurzové rozdiely z prepočtu dcérskych spoločností		(19 488)	(17 292)
Nerozdelený zisk		204 389	183 677
		437 076	436 745
Nekontrolujúce podiely		187 554	170 906
Vlastné imanie spolu		624 630	607 651
Dlhodobé záväzky			
Bankové, iné úvery a dlhové cenné papiere	<u>6.15</u>	35 888	35 980
Záväzky z finančného lízingu	<u>6.17</u>	25 514	27 353
Ostatné finančné záväzky	<u>6.16</u>	42 289	22 319
Odložený daňový záväzok	<u>5.5</u>	2 490	4 082
Rezervy	<u>6.20</u>	1 835	1 437
Výnosy budúcich období	<u>6.21</u>	1 431	1 149
Záväzky vyplývajúce z kontraktov	<u>6.19</u>	5 473	2 559
Ostatné záväzky	<u>6.18</u>	359	625
Výdavky budúcich období	<u>6.21</u>	257	114
		115 536	95 618
Krátkodobé záväzky			
Bankové, iné úvery a dlhové cenné papiere	<u>6.15</u>	29 175	31 212
Záväzky z finančného lízingu	<u>6.17</u>	11 164	11 270
Ostatné finančné záväzky	<u>6.16</u>	18 142	21 033
Záväzky z obchodného styku	<u>6.18</u>	96 654	82 355
Záväzky vyplývajúce z kontraktov	<u>6.19</u>	73 618	59 330
Daňový záväzok	<u>6.18</u>	6 335	5 702
Záväzky voči štátu a lokálnym rozpočtom	<u>6.18</u>	28 119	24 461
Ostatné záväzky	<u>6.18</u>	30 712	17 559
Rezervy	<u>6.20</u>	3 584	3 094
Výnosy budúcich období	<u>6.21</u>	1 203	1 162
Výdavky budúcich období	<u>6.21</u>	26 092	24 583
Záväzky priamo súvisiace s dlhodobým majetkom klasifikovaným ako držaný na predaj		903	-
		325 701	281 761
ZÁVÄZKY SPOLU		441 237	377 379
VLASTNÉ IMANIE A ZÁVÄZKY SPOLU		1 065 867	985 030

* Podrobnejšie informácie o prepočte sú uvedené v bode 2.10 tejto konsolidovanej účtovnej závierky

Konsolidovaný výkaz zmien vo vlastnom imaní

Skupina Asseco International

Kapitál	Pozn.	Základné imanie	Emisné ážio	Transakcie s nekontrolujúcimi podielmi	Kurzové rozdiely z prepočtu zahraničných spoločností	Ner rozdelený zisk	Kapitál pripadajúci na akcionárov Materskej spoločnosti	Nekontrolujúce podiely	Vlastné imanie spolu
K 1.1.2023 (prepracované)		128 557	130 185	11 618	(17 292)	183 677	436 745	170 906	607 651
Zisk po zdanení za obdobie		-	-	-	-	47 117	47 117	36 884	84 001
Ostatné položky komplexného výsledku hospodárenia		-	-	-	(2 196)	(1 032)	(3 228)	(857)	(4 085)
Komplexný výsledok hospodárenia za obdobie		-	-	-	(2 196)	46 085	43 889	36 027	79 916
Dividendy za rok 2022	<u>5.7</u>	-	-	-	-	(25 446)	(25 446)	(21 477)	(46 923)
Platby zamestnancom na základe podielov		-	-	-	-	73	73	73	146
Vysporiadanie predajných opcií		-	-	154	-	-	154	2 353	2 507
Pokles vlastníctva Materskej spoločnosti		-	-	1 175	-	-	1 175	1 242	2 417
Nárast vlastníctva Materskej spoločnosti		-	-	(72)	-	-	(72)	(1 406)	(1 478)
Rozdelenie emisného ážia		-	(19 900)	-	-	-	(19 900)	-	(19 900)
Strata kontroly		-	-	458	-	-	458	(164)	294
K 31.12.2023		128 557	110 285	13 333	(19 488)	204 389	437 076	187 554	624 630

Kapitál	Pozn.	Základné imanie	Emisné ážio	Transakcie s nekontrolujúcimi podielmi	Kurzové rozdiely z prepočtu zahraničných spoločností	Ner rozdelený zisk	Kapitál pripadajúci na akcionárov Materskej spoločnosti	Nekontrolujúce podiely	Vlastné imanie spolu
K 1.1.2022		128 557	130 185	14 037	(20 061)	163 167	415 885	156 180	572 065
Zisk po zdanení za obdobie		-	-	-	-	45 355	45 355	30 419	75 774
Ostatné položky komplexného výsledku hospodárenia		-	-	-	2 769	63	2 832	1 790	4 622
Komplexný výsledok hospodárenia za obdobie		-	-	-	2 769	45 418	48 187	32 209	80 396
Dividendy za rok 2021	<u>5.7</u>	-	-	-	-	(24 854)	(24 854)	(17 741)	(42 595)
Platby zamestnancom na základe podielov		-	-	-	-	47	47	-	47
Vysporiadanie predajných opcií		-	-	(2 426)	-	-	(2 426)	(228)	(2 654)
Pokles vlastníctva Materskej spoločnosti		-	-	2 317	-	-	2 317	1 626	3 943
Nárast vlastníctva Materskej spoločnosti		-	-	(2 310)	-	-	(2 310)	(1 037)	(3 347)
Zmena štatútu z pridruženého podniku na spoločnú prevádzku		-	-	-	-	(101)	(101)	-	(101)
Získanie kontroly nad dcérskymi spoločnosťami		-	-	-	-	-	-	560	560
Strata kontroly		-	-	-	-	-	-	(663)	(663)
K 31.12.2022		128 557	130 185	11 618	(17 292)	183 677	436 745	170 906	607 651

* Podrobnejšie informácie o prepočte sú uvedené v bode 2.10 tejto konsolidovanej účtovnej závierky

Konsolidovaný výkaz peňažných tokov

Skupina Asseco International

Peňažné toky	Pozn.	12 mesiacov končiacich 31.12.2023	12 mesiacov končiacich 31.12.2022 (prepracované*)
Peňažné toky z prevádzkovej činnosti			
Zisk pred zdanením a podiel na zisku z pridružených spoločností		105 563	92 543
Úpravy spolu:		67 304	17 777
Odpisy	<u>5.2</u>	41 173	40 637
Zmeny pracovného kapitálu	<u>7.1</u>	29 441	(28 216)
Úrokové výnosy a náklady		2 651	2 309
Zisk (strata) z kurzových rozdielov		(101)	498
Zisk (strata) z finančných aktív (ocenenie, likvidácia, atď.)		(207)	(1 619)
Ostatné finančné príjmy (výdavky)		(1 056)	1 626
Zisk zo straty kontroly nad dcérskymi spoločnosťami		(375)	(3 083)
Strata zo zníženia hodnoty goodwillu		-	2 725
Zisk (strata) z vyradenia hmotného a nehmotného majetku		(573)	(1 947)
Náklady z platieb zamestnancom na základe podielov		142	89
Zisk (strata) z likvidácie hmotného a nehmotného majetku		441	272
Zníženie hodnoty hmotného a nehmotného majetku		425	9 442
Zisk/strata v dôsledku hyperinflácie		(4 626)	(5 611)
Ostatné úpravy k zisku pred zdanením		(30)	655
Peňažné toky vytvorené z prevádzkovej činnosti		172 867	110 320
Zaplatená daň z príjmov		(25 000)	(23 258)
Čisté peňažné toky z prevádzkových činností		147 866	87 062
Peňažné toky z investičných činností			
Príjmy peňažných prostriedkov			
Príjem z predaja dlhodobého hmotného a nehmotného majetku		864	614
Predaj podielov dcérskych spoločností (ponížený o čistú hotovosť v predaných spoločnostiach)		487	11 669
Predaj podielov v pridružených spoločnostiach		-	2 065
Predaj/prevod finančných aktív ocenených v reálnej hodnote cez hospodársky výsledok		117	664
Peňažné toky z predaja finančného majetku v reálnej hodnote cez ostatný komplexný výsledok		206	8
Príjmy z poskytnutých úverov	<u>7.2</u>	8 138	2 325
Prijaté úroky		651	143
Prijaté dividendy		-	401
Výdaje peňažných prostriedkov		(55 082)	(43 935)
Obstaranie dlhodobého hmotného a nehmotného majetku		(22 240)	(23 309)
Výdavky spojené s výskumom a vývojom		(7 842)	(9 640)
Výdavky súvisiace s akvizíciou dcérskych spoločností a pridružených spoločností zvýšené o peňažné prostriedky a peňažné ekvivalenty v nadobudnutých dcérskych spoločnostiach		(13 289)	(10 113)
Obstaranie/prevod finančných aktív ocenených v reálnej hodnote cez hospodársky výsledok		(45)	(262)

Obstaranie finančných aktív ocenených v reálnej hodnote cez ostatné položky komplexného výsledku		(115)	(324)
Obstaranie investícií v ostatných dlhových nástrojoch ocenených v zostatkovej hodnote		(27)	(120)
Poskytnuté úvery	<u>7.2</u>	(11 503)	(135)
Ostatné peňažné toky z investičnej činnosti		(21)	(32)
Čisté peňažné toky použité na (z) investičné činnosti		(44 619)	(26 046)

Konsolidovaný výkaz peňažných tokov

Skupina Asseco International (pokračovanie)

	Pozn.	12 mesiacov končiacich 31.12.2023	12 mesiacov končiacich 31.12.2022 (prepracované*)
Peňažné toky z finančných činností			
Príjmy peňažných prostriedkov		17 279	24 289
Príjmy z emisie akcií		2 433	1
Príjmy z bankových a iných úverov	<u>7.3</u>	14 846	23 930
Ostatné peňažné toky z finančných činností		-	358
Výdaje peňažných prostriedkov		(109 415)	(80 661)
Nadobudnutie nekontrolujúcich podielov		(7 288)	(1 553)
Splatenie bankových a iných úverov	<u>7.3</u>	(18 225)	(20 966)
Splatenie záväzkov z finančného lízingu	<u>7.3</u>	(13 808)	(13 279)
Platené úroky	<u>7.3</u>	(3 153)	(2 264)
Dividendy vyplácané akcionárom Materskej spoločnosti		(25 453)	(24 852)
Dividendy vyplácané na nekontrolujúce podiely		(21 794)	(17 747)
Ostatné peňažné toky z finančných činností		(19 694)	
Čisté peňažné toky z finančných činností		(92 136)	(56 372)
Prírastok (úbytok) peňažných prostriedkov a peňažných ekvivalentov		11 111	4 644
Kurzové rozdiely		(3 005)	(2 796)
Peniaze a peňažné ekvivalenty k 1.1.	<u>6.13</u>	162 708	160 860
Peniaze a peňažné ekvivalenty k 31.12.	<u>6.13</u>	170 816	162 708

* Podrobnejšie informácie o prepočte sú uvedené v bode 2.10 tejto konsolidovanej účtovnej závierky

Poznámky a vysvetlenia ku konsolidovanej účtovnej závierke Skupiny Asseco International

1. VŠEOBECNÉ INFORMÁCIE

Materskou spoločnosťou skupiny Asseco International (ďalej len „Skupina“, „Skupina AI“) je Asseco International, a.s. (ďalej len „Materská spoločnosť“, „Spoločnosť“, „Asseco International (SK)“), so sídlom na adrese Galvaniho 19045/19, 821 04 Bratislava – mestská časť Ružinov, Slovenská republika.

Všeobecné informácie o Materskej spoločnosti	
Názov	Asseco International, a.s.
Sídlo	Galvaniho 19045/19, 821 04 Bratislava – mestská časť Ružinov, Slovenská republika
Identifikačné číslo organizácie (IČO)	51 173 981
Daňové identifikačné číslo (DIČ)	2120620502
Predmet podnikania	IT služby

Spoločnosť bola založená dňa 11.10.2017 a zapísaná do Obchodného registra Mestského súdu Bratislava III, Slovenskej republiky 1.11.2017. Identifikačné číslo (IČO) Materskej spoločnosti je 51 173 981 a daňové identifikačné číslo (DIČ) je 2120620502.

Asseco International, a.s. je holdingová spoločnosť, zatiaľ čo ostatné spoločnosti v Skupine AI vyvíjajú software a poskytujú komplexné IT služby (implementácia, údržba, modifikácia) širokej škále klientov pôsobiacich v sektoroch finančných inštitúcií, všeobecného podnikania a vo verejnej správe. Okrem poskytovania komplexných IT služieb, Skupina tiež predáva tovar vrátane počítačového hardvéru. Predaj tovaru je úzko prepojený s poskytovaním softvérových implementačných služieb.

Priama materská spoločnosť Spoločnosti Asseco International, a.s. je Asseco Poland S.A., ktorá je konečnou materskou spoločnosťou skupiny Asseco. K 31.12.2023, Asseco Poland S.A. vlastnilo 100%-ný podiel v Asseco International, a.s. Asseco Poland S.A. so sídlom ul. Olchowa 14, 35-322 Rzeszów, Poľsko zostavuje konsolidovanú účtovnú závierku za skupinu Asseco s obsahom finančných údajov za Skupinu Asseco International.

Asseco International, a.s. nie je neobmedzene ručiacim spoločníkom v inej spoločnosti.

2. ÚČTOVNÉ ZÁSADY POUŽITÉ PRE ZOSTAVENIE KONSOLIDOVANEJ ÚČTOVNEJ ZÁVIERKY

2.1. Východiská pre zostavenie

Toto je konsolidovaná účtovná závierka Skupiny Asseco International. Väčšina spoločností v Skupine boli do decembra 2017 konsolidované konečnou Materskou spoločnosťou Skupiny Asseco – Asseco Poland S.A. Materská spoločnosť získala kontrolu nad Asseco Central Europe, a. s. 5.12.2017 a následne 14.12.2017 nad nasledujúcimi spoločnosťami: Asseco South Eastern Europe S.A., Asseco PST Holding – SGPS S.A. (potom: Exictos SGPS S.A.), Peak Consulting Group ApS, Asseco Danmark A/S, Sintagma UAB, Asseco Lietuva UAB, Asseco Software Nigeria Ltd, Asseco Georgia LLC a Asseco Central Asia MChJ QK. Akcie spomenutých spoločností boli do spoločnosti Asseco International, a.s. vložené nepeňažným vkladom spoločnosťou Asseco Poland S.A. Všetky spomenuté akvizície boli hodnotené ako podnikové kombinácie pod spoločnou kontrolou, pretože všetky akvizované spoločnosti sú výhradne kontrolované spoločnosťou Asseco Poland S.A.

Konsolidovaná účtovná závierka Skupiny Asseco International ("Skupina") bola zostavená v súlade s princípom historických cien s výnimkou finančných derivátov, ktoré boli ocenené v reálnej hodnote cez výkaz ziskov a strát, finančných aktív ocenených v zostatkovej hodnote, finančných záväzkov ocenených v reálnej hodnote cez výkaz ziskov a strát a finančných záväzkov ocenených v zostatkovej hodnote.

2.2. Vplyv geopolitickej situácie na obchodné operácie Skupiny

K dátumu zverejnenia tejto účtovnej závierky, na základe súčasnej analýzy rizík a to najmä rizík vyplývajúcich z vojny na Ukrajine ako aj pandémie COVID-19 prevládajúcej na Slovensku a vo svete, predstavenstvo spoločnosti dospelo k záveru, že schopnosť Skupiny pokračovať v nepretržitej činnosti nie je ohrozené na obdobie kratšie ako 12 mesiacov od 31. decembra 2023.

Ruská invázia na Ukrajinu 24. februára 2022 spôsobila radikálnu zmenu geopolitickej situácie v celom regióne, v ktorom sa nachádza Materská spoločnosť a ďalšie spoločnosti našej Skupiny. Skupina Asseco International nevykonáva žiadne významné obchodné operácie v Rusku, Bielorusku ani na Ukrajine, ani nedrží žiadnu hotovosť v ruských bankách.

Táto situácia nemala priamy vplyv na túto účtovnú závierku. V čase zverejnenia tejto účtovnej závierky Skupina nezaznamenala žiadny významný vplyv súčasnej ekonomickej a politickej situácie na Ukrajine alebo sankcií uvalených na Rusko na činnosť Skupiny.

V celosvetovom meradle sa vojna na Ukrajine prejavila v menej stabilnej hospodárskej situácii, rastúcej inflácii a vyšších úrokových sadzbách. Tieto zmeny zatiaľ nemali priamy vplyv na finančnú výkonnosť Skupiny a zvýšenie úrokových sadzieb nespôsobilo výrazné zvýšenie úrokových nákladov, keďže väčšina dlhu Skupiny je založená na pevnej úrokovej sadzbe. Okrem uvedených dôsledkov je v čase zverejnenia ťažko posúdiť potenciálne dlhodobé ekonomické dôsledky vojny na Ukrajine a jej vplyv na celkovú makroekonomickú situáciu, čo nepriamo ovplyvňuje finančné výsledky Skupiny.

2.3. Vyhlásenie o súlade

Táto účtovná závierka bola zostavená v súlade s Medzinárodnými štandardmi pre finančné výkazníctvo ("IFRS"), v znení prijatom Európskou úniou ("EU IFRS").

K dátumu schválenia zverejnenia tejto účtovnej závierky, s ohľadom na prebiehajúci proces zavádzania štandardov IFRS v Európskej únii ako aj v Skupine v rozsahu účtovných zásad, ktoré Skupina používala, nie je žiadny rozdiel medzi IFRS a EU IFRS.

IFRS obsahujú štandardy a interpretácie schválené Radou pre medzinárodné účtovné štandardy (IASB) a Výborom pre interpretácie medzinárodného finančného vykazovania ("IFRIC").

Niektoré spoločnosti Skupiny vedú účtovníctvo v súlade s účtovnými postupmi platnými podľa ich miestnych legislatív a pravidiel. Konsolidovaná účtovná závierka môže zahŕňať úpravy neuvedené v účtovných knihách takýchto spoločností Skupiny, ktoré boli zavedené pre úpravu účtovnej závierky týchto subjektov do IFRS.

2.4. Funkčná mena a prezentácia meny

Prezentačná mena v konsolidovanej účtovnej závierke je Euro (EUR) a všetky údaje sú prezentované v tisícoch, ak nie je uvedené inak.

Funkčná mena stanovená materskou spoločnosťou a zároveň aj prezentačná mena v tejto konsolidovanej účtovnej závierke je Euro (EUR). Funkčné meny aplikované našimi dcérskymi spoločnosťami konsolidovanými v tejto závierke sú meny hlavného podnikateľského prostredia, v ktorom jednotlivé firmy fungujú. Pre účely konsolidácie, účtovné závierky našich zahraničných dcérskych spoločností sú prepočítané do meny EUR použitím výmenných kurzov stanovených Európskou Centrálnou bankou na konci sledovaného obdobia v prípade výkazu o finančnej situácii, alebo použitím aritmetického priemeru takých výmenných kurzov ako sú publikované Európskou Centrálnou bankou platné v posledný deň v mesiaci počas sledovaného obdobia v prípade výkazu komplexného výsledku ako aj výkazu peňažných tokov. Efekty takýchto prepočtov sú vykazované v základnom kapitáli ako “Kurzové rozdiely vznikajúce z prepočtu zahraničných prevádzok”.

2.5. Významné účtovné úsudky a predpoklady

Zostavenie konsolidovanej účtovnej závierky v súlade s IFRS vyžaduje použitie úsudku, predpokladov a odhadov, ktoré ovplyvňujú vykázané hodnoty výnosov, nákladov, majetku a záväzkov a vykazovanie podmienených záväzkov. Hoci použité účtovné odhady a predpoklady boli robené pri najlepšom súčasnom vedomí manažmentu Skupiny o súčasných udalostiach a okolnostiach, skutočné výsledky sa môžu od týchto predpokladov odlišovať.

V poznámkach k účtovnej závierke sú prezentované popisy hlavných oblastí, ktoré boli predmetom účtovných a manažérskych odhadov, a ktorých zmeny by mohli významne ovplyvniť budúce výsledky Skupiny.

2.6. Použité účtovné zásady

V nasledujúcej tabuľke je uvedený prehľad významných účtovných zásad uplatňovaných Skupinou spolu s poznámkou a číslom strany, na ktorých je možné ich nájsť.

Významné účtovné zásady	Pozn.	Číslo strany
Prevádzkové výnosy	<u>5.1</u>	31
Prevádzkové náklady	<u>5.2</u>	36
Ostatné prevádzkové činnosti	<u>5.3</u>	38
Finančné príjmy a výdavky	<u>5.4</u>	39
Daň z príjmov	<u>5.5</u>	40
Zisk na akciu	<u>5.6</u>	42
Budovy, pozemky a zariadenia	<u>6.1</u>	43
Nehmotné aktíva	<u>6.2</u>	45
Majetok na použitie	<u>6.3</u>	47
Goodwill	<u>6.4</u>	48
Testy na zníženie hodnoty	<u>6.5</u>	53
Pridružené a spoločné spoločnosti	<u>6.6</u>	55
Významné nekontrolované podiely	<u>6.7</u>	56
Ostatné aktíva	<u>6.8</u>	57
Preddavky	<u>6.9</u>	60
Zásoby	<u>6.10</u>	61
Pohľadávky a zmluvné aktíva	<u>6.11</u>	62
Peniaze a peňažné ekvivalenty	<u>6.12</u>	64
Základné imanie	<u>6.14</u>	65
Bankové úvery a dlhové cenné papiere	<u>6.15</u>	65
Ostatné finančné záväzky	<u>6.16</u>	68
Záväzky z prenájmu	<u>6.17</u>	69
Záväzky z obchodného styku a ostatné záväzky	<u>6.18</u>	71
Zmluvné záväzky	<u>6.19</u>	72
Rezervy	<u>6.20</u>	73
Výdavky a výnosy budúcich období	<u>6.21</u>	74

Účtovné zásady (politiky) prijaté pri zostavení tejto konsolidovanej účtovnej závierky sú v súlade s kritériami používanými pre zostavenie Skupinovej konsolidovanej účtovnej závierky k 31.12.2023, s výnimkou použitia novej metódy prezentácie, ako je opísané v poznámke 2.10.

Nové štandardy alebo dodatky k Medzinárodným štandardom finančného výkazníctva účinné od 1. januára 2023:

- IFRS 17: *Poistné zmluvy*;
- Zmeny a doplnenia k IAS 1: *Prezentácia účtovnej závierky a Praktické vyhlásenie 2 o zverejňovaní účtovných zásad* podľa IFRS;
- Zmeny a doplnenia k IAS 8: *Účtovné zásady, zmeny v účtovných odhadoch a chyby*;
- Zmeny a doplnenia k IAS 12: *Dane z príjmov*.

Tieto nové štandardy a dodatky nemajú významný vplyv na konsolidovanú účtovnú závierku Skupiny.

2.7. Nové zverejnené štandardy a interpretácie, ktoré ešte nevstúpili do platnosti

Nasledovné štandardy a interpretácie boli vydané Radou pre medzinárodné účtovné štandardy (IASB) a Výborom pre interpretácie medzinárodného finančného výkazníctva (IFRIC), ale nenadobudli účinnosť:

- Dodatky k IFRS 10 a IAS 28: *Predaj alebo vklad majetku medzi investorom a jeho pridruženým alebo spoločným podnikom* (vydané 11. septembra 2014) - EÚ odložila práce na schválení týchto dodatkov - IASB odložila dátum účinnosti týchto dodatkov na neurčito;
- Dodatky k IAS 1: *Prezentácia účtovnej závierky: Klasifikácia záväzkov ako krátkodobých a dlhodobých* - zatiaľ neschválené EÚ k dátumu schválenia tejto účtovnej závierky – účinné pre účtovné obdobia začínajúce sa 1. januára 2024 alebo neskôr;
- Dodatky k IFRS 16: *Lízingu - Záväzky z lízingu pri predaji a spätnom lízingu* (vydané 22. septembra 2022) - do dátumu schválenia tejto účtovnej závierky ešte neboli schválené EÚ - účinné pre ročné účtovné obdobia začínajúce 1. januára 2024 alebo neskôr;
- Zmeny a doplnenia k IAS 7: *Výkaz peňažných tokov* a IFRS 7: *Finančné nástroje: Zverejnenia: Finančné dohody s dodávateľmi* (vydané 25. mája 2023) - do dátumu schválenia tejto účtovnej závierky ešte neboli schválené EÚ - účinné pre ročné účtovné obdobia začínajúce 1. januára 2024 alebo neskôr;
- Zmeny a doplnenia k IAS 21: *Vplyv zmien výmenných kurzov: Nedostatočná vymeniteľnosť* (vydané 15. augusta 2023) - do dátumu schválenia tejto účtovnej závierky ešte neschválené EÚ - účinné pre ročné účtovné obdobia začínajúce 1. januára 2025 alebo neskôr;
- Vzhľadom na vydané zmeny a doplnenia IAS 12: *Dane z príjmov*, ktorými sa zavádza dočasná výnimka z požiadaviek IAS 12, podľa ktorej Spoločnosť nevykazuje ani nezverejňuje informácie o odložených daňových pohľadávkach a záväzkoch súvisiacich s navrhovanými modelovými pravidlami druhého piliera sa Spoločnosť rozhodla uplatniť dočasnú výnimku k 31. decembru 2023.

Uvedené dátumy účinnosti boli stanovené v normách uverejnených Radou pre medzinárodné účtovné štandardy. Skutočné dátumy prijatia týchto noriem v Európskej únii sa môžu líšiť od dátumov stanovených v normách a budú oznámené, hneď ako budú schválené na uplatňovanie v Európskej únii.

Skupina sa nerozhodla za skoršie prijatie akéhokoľvek štandardu, interpretácie alebo dodatku, ktorý bol publikovaný, ale nevstúpil ešte do platnosti.

Skupina v súčasnosti vykonáva analýzu toho, aký vyššie uvedené zmeny majú dopad na jej účtovnú závierku.

2.8. Zmeny v uplatňovaných účtovných zásadách a metódach prezentácie

V sledovanom období skupina revidovala svoje účtovné zásady uplatňované pri vykazovaní vybraných položiek výnosov a nákladov. Pred zmenou prezentácie boli tieto položky vykázané v rámci finančných činností a po zmene prezentácie sú zahrnuté do ostatných prevádzkových činností. Táto zmena ovplyvnila nasledujúce položky výnosov a nákladov:

Položky výnosov a nákladov	pred zmenou prezentácie	po zmene prezentácie
Výdavky súvisiace so získaním kontroly nad dcérskymi spoločnosťami	Finančné výdavky	Ostatné prevádzkové náklady

Zisk a strata z precenenia odložených a podmienených platieb za kontrolné podiely v dcérskych spoločnostiach - časť založená na prevádzkovom zisku dcérskych spoločností	Finančné príjmy alebo výdavky	Ostatné prevádzkové výnosy alebo náklady
Zisk a strata z precenenia záväzkov z nadobudnutia nekontrolných podielov (predajné opcie) - časť vychádzajúca z prevádzkového zisku a vlastného imania dcérskych spoločností*	Finančné príjmy alebo výdavky	Ostatné prevádzkové výnosy alebo náklady
Dividendy vyplatené nekontrolným akcionárom*	Finančné výdavky	Ostatné prevádzkové náklady
Vykázanie/zrušenie opravných položiek k pohľadávkam z predaja podielov v dcérskych spoločnostiach (doteraz vykazované ako "Strata zo zníženia hodnoty finančných nástrojov")	Finančné príjmy alebo výdavky	Ostatné prevádzkové výnosy alebo náklady

*Týka sa len predajných opcií a nekontrolných podielov účtovaných metódou súčasného vlastníctva.

Zisky a straty z precenenia odložených a podmienených platieb za kontrolné podiely v dcérskych spoločnostiach, ktoré sú výsledkom zrušenia diskontov zo záväzkov a kurzových rozdielov, sa stále vykazujú vo finančných výnosoch alebo nákladoch. Zisky a straty z precenenia záväzkov z nadobudnutia nekontrolných podielov (s predajnou opciou), ktoré sú výsledkom zrušenia diskontov zo záväzkov a kurzových rozdielov, sa stále vykazujú vo finančných výnosoch alebo nákladoch.

Cieľom týchto zmien je zabezpečiť konzistentnejšiu prezentáciu niektorých výnosov a nákladov v konsolidovanom výkaze ziskov a strát Skupiny, ako aj zdôrazniť, že akvizície sú súčasťou bežnej prevádzkovej činnosti Skupiny.

Výnosy a náklady vyplývajúce z ocenenia podmienených záväzkov a predajných opcií sú vo veľkej miere spôsobené zmenami v bežných a očakávaných prevádzkových ziskoch generovaných našimi dcérskymi spoločnosťami, a preto by sa podľa názoru Skupiny mali zverejňovať v rámci prevádzkových činností, a nie finančných činností. Podobné závery platia aj pre náklady na akvizície spoločností, ktoré sa musia určiť, aby sa dokončil samotný proces akvizície, ako aj pre náklady na dividendy vyplatené nekontrolným podielom (účtované metódou súčasného vlastníctva), ktorých sumy sú tiež odvodené od prevádzkových ziskov generovaných našimi dcérskymi spoločnosťami. Okrem toho prezentácia vyššie uvedených výnosov a nákladov v rámci ostatných prevádzkových činností je v súlade so skutočnosťou, že v ostatných prevádzkových činnostiach sa prezentujú aj iné významné položky súvisiace s prevádzkovými činnosťami dcérskych spoločností, ako sú napríklad náklady na zníženie hodnoty goodwillu alebo zisky a straty zo straty kontroly nad dcérskymi spoločnosťami.

Prepočet údajov za porovnateľné obdobie vyplývajúci z uvedenej zmeny v prezentácii je uvedený vo vysvetlivke 2.10 tejto konsolidovanej účtovnej závierky.

2.9. Opravy významných chýb minulých období

V sledovanom období nenastali žiadne udalosti, ktoré by vyžadovali opravy akýchkoľvek významných chýb minulých období.

2.10. Zmeny v princípoch vykazovania a v porovnateľných údajoch

V roku 2023 Skupina dokončila procesy alokácie kúpnej ceny pre subjekty skupiny Asseco South Eastern nadobudnuté v roku 2022. Tento proces mal za následok zmeny v hodnote niektorých aktív a pasív vykázaných k 31. decembru 2023 a niektorých položiek vykázaných vo výkaze ziskov a strát za rok končiaci sa 31. decembra 2023, čo si vyžiadalo prepočet porovnateľných údajov. Podrobné informácie o nadobudnutom majetku a záväzkoch boli uvedené vo vysvetľujúcich poznámkach k tejto konsolidovanej účtovnej závierke.

Vplyv zmien porovnateľných údajov je uvedený v nasledujúcej tabuľke.

Prepočet porovnateľných údajov pre konsolidovaný výkaz ziskov a strát	Za 12 mesiacov končiacich 31.12.2022 Zverejnené	Dokončenie alokácie kúpnej ceny v rámci skupiny ASEE	Dokončenie alokácie kúpnej ceny v rámci skupiny ACE	Zmena prezentácie niektorých finančných	Za 12 mesiacov končiacich 31.12.2022 (Prepracované)
Príjmy z predaja	895 168	-	-	-	895 168
Náklady na predaj	(698 152)	(110)	-	-	(698 262)
Hrubý zisk z predaja	197 016	(110)	-	-	196 906
Náklady na predaj	(47 819)	-	-	-	(47 819)
Administratívne náklady	(63 983)	-	-	-	(63 983)
Čistý zisk z predaja	85 214	(110)	-	-	85 104
Ostatné prevádzkové výnosy	6 910	-	-	1 726	8 636
Ostatné prevádzkové náklady	(4 788)	-	-	(914)	(5 702)
Prevádzkový zisk	87 336	(110)	-	812	88 038
Finančné výnosy	13 119	-	-	(1 777)	11 342
Finančné náklady	(7 802)	-	-	965	(6 837)
Zisk pred zdanením a podiel na zisku pridružených spoločností	92 653	(110)	-	-	92 543
Daň z príjmov právnických osôb (splatná a odložená)	(18 770)	13	-	-	(18 757)
Podiel na zisku pridružených spoločností	1 988	-	-	-	1 988
Čistý zisk za obdobie	75 871	(97)	-	-	75 774
<i>Z toho:</i>					
Akcionárom materskej spoločnosti	45 403	(48)	-	-	45 355
Nekontrolujúci podiel	30 468	(49)	-	-	30 419

Prepočet porovnateľných údajov pre konsolidovaný výkaz ziskov a strát	31.12.2022 Zverejnené	Dokončenie alokácie kúpnej ceny v rámci skupiny ASEE	Dokončenie alokácie kúpnej ceny v rámci skupiny ACE	31.12.2022 (Prepracované)
Dlhodobý majetok	537 896	60	50	538 006
Nehnutelnosti, stroje a zariadenia	75 300	-	-	75 300
Nehmotný majetok	39 444	1 668	-	41 112
Majetok s právom využitia	36 775	-	-	36 775
Goodwill	366 168	(1 608)	50	364 610
Investície do nehnuteľností	118	-	-	118
Investície do pridružených a spoločných podnikov	3 344	-	-	3 344
Pohľadávky z obchodného styku a ostatné pohľadávky	6 525	-	-	6 525
Odložená daňová pohľadávka	7 898	-	-	7 898
Ostatné nefinančné aktíva	43	-	-	43
Ostatné finančné aktíva	1 332	-	-	1 332
Preddavky	949	-	-	949
Krátkodobý majetok (spolu s majetkom určeným na predaj)	447 024	-	-	447 024
AKTÍVA SPOLU	984 920	60	50	985 030
Vlastné imanie (prípadajúce na akcionárov materskej spoločnosti)	436 793	(48)	-	436 745
Základné imanie	128 557	-	-	128 557
Emisné ážio	130 185	-	-	130 185
Transakcie s nekontrolujúcimi podielmi	11 618	-	-	11 618
Kurzové rozdiely z prepočtu zahraničných operácií	(17 292)	-	-	(17 292)
Nerozdelený zisk	183 725	(48)	-	183 677

Nekontrolujúci podiel	170 955	(49)	-	170 906
Vlastné imanie spolu	607 748	(97)	-	607 651
Dlhodobé záväzky	95 411	157	50	95 618
Bankové a iné úvery	35 980	-	-	35 980
Záväzky z lízingu	27 353	-	-	27 353
Ostatné finančné záväzky	22 269	-	50	22 319
Odložený daňový záväzok	3 925	157	-	4 082
Rezervy	1 437	-	-	1 437
Odložené výnosy	1 149	-	-	1 149
Zmluvné záväzky	2 559	-	-	2 559
Ostatné záväzky	625	-	-	625
Výdavky budúcich období	114	-	-	114
Krátkodobé záväzky	281 761	-	-	281 761
ZÁVÄZKY SPOLU	377 172	157	50	377 379
VLASTNÉ IMANIE A ZÁVÄZKY SPOLU	984 920	60	50	985 030

2.11. Účinky statusu Turecka ako hyperinflačnej ekonomiky

Skupina má dcérske spoločnosti pôsobiace v hyperinflačnej ekonomike, na ktoré sa uplatňuje IAS 29 "Finančné vykazovanie v hyperinflačných ekonomikách". Skupina identifikovala hyperinfláciu v Turecku na základe kvalitatívnych a kvantitatívnych faktorov existujúcich v tejto krajine, a najmä preto, že trojročná kumulatívna miera inflácie v apríli 2022 presiahla 100 %.

V súlade s IAS 29 boli finančné údaje našich dcérskych spoločností so sídlom v Turecku upravené tak, aby odrážali kúpnu silu na konci vykazovaného obdobia na základe indexu spotrebiteľských cien (CPI), ktorý zverejnil Turecký štatistický úrad. V súlade s tým boli nepeňažné položky vo výkaze o finančnej situácii, ako aj vo výkaze ziskov a strát prepočítané tak, aby odrážali kúpnu silu k dátumu vykazovania. Peňažné položky, ako sú pohľadávky, záväzky, bankové dlhy atď. už odrážajú kúpnu silu k dátumu vykazovania, pretože tieto položky sú zložené zo zostatkov, súm pohľadávok alebo záväzkov v príslušných peňažných jednotkách. IAS 29 v spojení s IAS 21 o prepočte cudzej meny tiež vyžaduje, aby sa všetky transakcie uskutočnené v hyperinflačnej mene, t. j. v tureckej líre (TRY), prepočítali na prezentačnú menu skupiny, t. j. na euro (EUR), použitím výmenného kurzu platného k dátumu vykazovania. Preto sa v bežnom vykazovanom období všetky transakcie uskutočnené v Turecku prepočítali na EUR výmenným kurzom platným k 31. decembru 2023; zatiaľ čo všetky transakcie uskutočnené v Turecku v predchádzajúcom roku sa prepočítali na EUR výmenným kurzom platným k 31. decembru 2022, hoci Skupina zvyčajne prepočítava transakcie vo výkaze ziskov a strát priemerným výmenným kurzom za dané vykazované obdobie.

Základ prepočtov v dôsledku hyperinflácie

- Cenový index:

Prepočty finančných údajov našich dcérskych spoločností pôsobiacich v Turecku z dôvodu hyperinflácie vychádzali z oficiálne dostupných údajov o zmenách indexu spotrebiteľských cien (CPI), ktoré zverejnil Turecký štatistický úrad. Podľa tohto indexu dosiahla miera inflácie za obdobie 12 mesiacov do 31. decembra 2023 úroveň 65 %.

Miera inflácie za jednotlivé vykazované obdobia je uvedená v nasledujúcej tabuľke:

Miera inflácie za jednotlivé obdobia	
december 2023 – december 2022	65%
december 2022 – december 2021	64%
Trojročná kumulatívna miera inflácie	

- Výmenný kurz:

Všetky finančné údaje našich dcérskych spoločností v Turecku, a to tak v konsolidovanom výkaze o finančnej situácii, ako aj v konsolidovanom výkaze ziskov a strát, sa prepočítavajú do prezentačnej meny Skupiny (EUR) použitím výmenného kurzu TRY/EUR platného k dátumu vykazovania, čo je v rozpore s bežnou praxou Skupiny prepočítavať výkaz ziskov a strát priemerným výmenným kurzom za vykazované obdobie. K 31. decembru 2023 bol tento výmenný kurz nasledovný: TRY 1 = 0,0306 EUR.

Predpoklady pre prístup a načasovanie prepočtov hyperinflácie:

1) Prepočty hyperinflácie v lokálnej mene

- a) Skupina analyzovala položky výkazu o finančnej situácii svojich dcérskych spoločností v Turecku a rozdelila ich na peňažné a nepeňažné aktíva/pasíva. Peňažné položky neboli prepočítané, pretože sú už vyjadrené v peňažnej jednotke platnej ku koncu vykazovaného obdobia.
- b) Významné nepeňažné položky existujúce v našich tureckých dcérskych spoločnostiach zahŕňajú: goodwill vyplývajúci z akvizície týchto spoločností, nehnuteľností, stroje a zariadenia, nehmotný majetok, právo na užívanie majetku, preddavky a záväzky zo zmlúv so zákazníkmi. Majetok s právom na užívanie nebol dodatočne preceňovaný, pretože sa pravidelne indexuje mierou inflácie. Ostatné nepeňažné položky boli prepočítané tak, aby odrážali vplyv inflácie na základe zmien cenového indexu v období od ich prvotného vykázania do 31. decembra 2023 alebo do dátumu vyradenia. Prepočty boli vykonané k dátumu prvotného vykázania nepeňažných položiek, nie však skôr ako k dátumu nadobudnutia dcérskych spoločností skupinou, pretože sa predpokladá, že nepeňažné položky boli vtedy prepočítané a vykazané v konsolidovanej účtovnej závierke v reálnej hodnote, ktorá odráža kúpnu silu k dátumu nadobudnutia. Prepočet významne zvýšil hodnotu goodwillu, nehnuteľností, strojov a zariadení a nehmotného majetku. Takéto prepočítanie malo za následok aj vyššie náklady vo výkaze ziskov a strát v podobe vyšších odpisov v dôsledku prepočítanej hrubej hodnoty nehnuteľností, strojov a zariadení a nehmotného majetku.
- c) Z dôvodu precenenia nepeňažného majetku a záväzkov bola precenená aj odložená daň vypočítaná ako rozdiel medzi daňovou a účtovnou hodnotou.
- d) Všetky transakcie zahrnuté vo výkaze ziskov a strát za obdobie 12 mesiacov končiace sa 31. decembra 2023 boli prepočítané tak, aby odrážali zmeny cenového indexu od mesiaca, v ktorom boli vykazané, do 31. decembra, s výnimkou nákladov na odpisy nehnuteľností, strojov a zariadení a nákladov na odpisy nehmotného majetku, ktoré boli precenené na základe upravenej hrubej hodnoty tohto majetku. Premeranie odpisov a amortizačných nákladov bolo založené na bežných obdobiach životnosti príslušného majetku. Precenenie výkazu ziskov a strát o mieru inflácie viedlo k zvýšeniu hodnoty jednotlivých položiek prezentovaných v domácej mene v dôsledku zmien cenového indexu od dátumu ich vykázania do 31. decembra 2023.
- e) V súvislosti s prepočtom výkazu ziskov a strát a výkazu o finančnej situácii na mieru inflácie v bežnom účtovnom období Skupina vykázala vo výkaze ziskov a strát finančné výnosy/náklady, ktoré boli vykazané v riadku "Zisk z čistej peňažnej pozície - hyperinflácia".

2) Prepočet finančných údajov do prezenčnej meny skupiny

- a) Po prepočítaní účtovných závierok našich dcérskych spoločností pôsobiacich v Turecku o vplyv inflácie v miestnej mene boli tieto prepočítané na EUR, čo zahŕňalo prepočet výkazu o finančnej situácii a všetkých položiek výkazu ziskov a strát za vykazované obdobie s použitím výmenného kurzu TRY/EUR platného ku dňu vykazovania. K 31. decembru 2023 bol tento výmenný kurz nasledovný: 1 TRY = 0,0306 EUR. Prepočet výkazu o finančnej situácii sa v porovnaní s bežnou praxou skupiny nezmenil, zatiaľ čo nový princíp prepočtu výkazu ziskov a strát mal významný vplyv na jeho jednotlivé položky. Vplyv prepočtu výkazu komplexného výsledku s použitím záverečného výmenného kurzu za vykazované obdobie bol vykazaný v korešpondencii v riadku "Kurzové rozdiely z prepočtu zahraničných operácií".

3) Čas rozpoznaní

- a) IAS 29 skupina implementovala od 1. januára 2022 a v tejto konsolidovanej účtovnej závierke boli vykonané prvé hyperinflačné prepočty za obdobie 12 mesiacov končiac sa 31. decembra 2022. Keďže trojročná kumulatívna miera inflácie v apríli 2023 presiahla 100 %, už zverejnené údaje za predchádzajúce roky neboli zmenené.

Vplyv prijatia IAS 29 na konsolidovanú účtovnú závierku za obdobie 12 mesiacov končiacich 31. decembra 2023 je zhrnutý nižšie:

Výkaz ziskov a strát	12 mesiacov končiacich 31.12.2023	Vplyv hyperinflácie	12 mesiacov končiacich 31.12.2023
	Bez vplyvu IAS 29		Podľa IAS 29
Prevádzkové príjmy	897 143	(720)	896 423
Náklady na predaj	(679 274)	(301)	(679 575)
Hrubý zisk z predaja	217 869	(1 021)	216 848
Náklady na predaj	(48 963)	260	(48 703)
Všeobecné a administratívne náklady	(70 894)	72	(70 822)
Čistý zisk z predaja	98 011	(688)	97 323
Ostatné prevádzkové výnosy	5 423	(52)	5 371
Ostatné prevádzkové náklady	(1 995)	(2)	(1 997)
Prevádzkový zisk	101 440	(743)	100 697
Finančné výnosy	8 984	4 940	13 924
Finančné náklady	(9 150)	92	(9 058)
Zisk pred zdanením pred podielom na zisku pridružených a spoločných podnikov	101 273	4 290	105 563
Daň z príjmov právnických osôb (splatné a odložené daňové náklady)	(21 657)	39	(21 618)
Podiel na zisku pridružených a spoločných podnikov	56	-	56
Čistý zisk za vykazované obdobie	79 672	4 329	84 001
Z toho:			
Akcionárom materskej spoločnosti	42 812	4 305	47 117
Nekontrolné podiely	36 884		36 884
OSTATNÉ SÚČASTI KOMPLEXNÉHO VÝSLEDKU			
Čistý zisk za vykazované obdobie	79 672	4 329	84 001
Zložky, ktoré môžu byť reklasifikované do zisku alebo straty v nasledujúcich obdobiach			
Zisk/strata z ocenenia finančných aktív	(998)	-	(998)
Kurzové rozdiely z prepočtu zahraničných prevádzok	657	(3 541)	(2 884)
Prehodnotenie nepeňažného majetku k 1. januáru – vplyv hyperinflácie	-	-	-
Zložky, ktoré nebudú reklasifikované do zisku alebo straty v nasledujúcich obdobiach			
Poistno-matematické zisky/straty	(208)	-	(208)
Daň z príjmov týkajúca sa zložiek prevzatých priamo do vlastného imania	7	-	7
Celkový ostatný komplexný výsledok	(542)	(3 541)	(4 083)
KOMPLEXNÝ VÝSLEDOK HOSPODÁRENIA ZA OBDOBIE prípadajúci na:	79 130	788	79 918
Akcionárom Materskej spoločnosti	43 490	401	43 891
Nekontrolujúce podiely	35 640	387	36 027

AKTÍVA	31.12.2023	31.12.2023
--------	------------	------------

	Bez vplyvu IAS 29	Vplyv hyperinflácie	Podľa IAS 29
Dlhodobý majetok			
Nehnutelnosti, stroje a zariadenia	78 440	896	79 336
Nehmotný majetok	38 812	161	38 973
Majetok s právom na užívanie	36 219	-	36 219
Goodwill	395 504	14 086	409 590
Investície do nehnuteľností	109	-	109
Investície do pridružených podnikov	3 362	-	3 362
Pohľadávky z obchodného styku a ostatné pohľadávky	5 698	-	5 698
Odložené daňové pohľadávky	7 618	(75)	7 543
Ostatné nefinančné aktíva	41	-	41
Ostatné finančné aktíva	2 471	-	2 471
Preddavky	1 453	54	1 507
	569 727	15 122	584 849
Krátkodobý majetok			
Zásoby	35 066	-	35 066
Preddavky	28 397	399	28 796
Pohľadávky z obchodného styku	156 464	-	156 464
Zmluvné aktíva	33 268	-	33 268
Daňové pohľadávky	2 638	-	2 638
Pohľadávky zo štátneho a miestneho rozpočtu	5 867	-	5 867
Ostatné pohľadávky	20 651	-	20 651
Ostatné nefinančné aktíva	933	-	933
Ostatné finančné aktíva	1 961	-	1 961
Peňažné prostriedky a krátkodobé vklady	190 065	-	190 065
Krátkodobý majetok spolu plus dlhodobý majetok určený na predaj	480 619	399	481 018
AKTÍVA SPOLU	1 050 346	15 521	1 065 867

	31.12.2023 Bez vplyvu IAS 29	Vplyv hyperinflácie	31.12.2023 podľa IAS 29
VLASTNÉ IMANIE A ZÁVÄZKY			
Vlastné imanie <i>(prípadajúci na akcionárov Materskej spoločnosti)</i>			
Základný kapitál	128 557	-	128 557
Emisné ážio	110 285	-	110 285
Transakcie s nekontrolujúcimi podielmi	13 333	-	13 333
Kurzové rozdiely z prepočtu zahraničných operácií	(17 115)	(2 373)	(19 488)
Nerozdelený zisk a ostatné kapitálové fondy	187 594	16 795	204 389
	422 655	14 421	437 076
Nekontrolujúce podiely	187 529	25	187 554
Vlastné imanie spolu	610 184	14 446	624 630
Dlhodobé záväzky			
Bankové a iné úvery	35 888	-	35 888
Záväzky z lízingu	25 514	-	25 514
Ostatné finančné záväzky	42 289	-	42 289
Odložený daňový záväzok	2 451	39	2 490

Rezervy	1 835	-	1 835
Odložené výnosy	1 431	-	1 431
Zmluvné záväzky	5 334	139	5 473
Ostatné záväzky	359	-	359
Výdavky budúcich období	257	-	257
	115 357	179	115 536
Krátkodobé záväzky			
Bankové a iné úvery	29 175	-	29 175
Záväzky z lízingu	11 164	-	11 164
Ostatné finančné záväzky	18 142	-	18 142
Záväzky z obchodného styku	96 654	-	96 654
Zmluvné záväzky	72 722	896	73 618
Daňové záväzky	6 335	-	6 335
Záväzky voči štátnemu a miestnemu rozpočtu	28 119	-	28 119
Ostatné záväzky	30 712	-	30 712
Rezervy	3 584	-	3 584
Výnosy budúcich období	1 203	-	1 203
Výdavky budúcich období	26 092	-	26 092
Záväzky priamo súvisiace s dlhodobým majetkom klasifikovaným ako držaný na predaj	903	-	903
	324 805	896	325 701
ZÁVÄZKY SPOLU	440 162	1 075	441 237
VLASTNÉ IMANIE A ZÁVÄZKY SPOLU	1 050 346	15 521	1 065 867

3. ORGANIZÁCIA A ZMENY ŠTRUKTÚRY SKUPINY ASSECO INTERNATIONAL, VRÁTANE UVEDENIA SUBJEKTOV PODLIEHAJÚCICH KONSOLIDÁCII

Prehľad hlavných účtovných zásad

Pravidlá pre zostavenie konsolidovanej účtovnej závierky

Táto konsolidovaná účtovná závierka obsahuje účtovnú závierku Materskej spoločnosti a účtovné závierky dcérskych spoločností. Dcérske spoločnosti sú všetky spoločnosti, nad ktorými má skupina kontrolu. Kontrola je dosiahnutá v prípade, ak Skupina má právo na premenlivý výnos zo svojej investície a má schopnosť využiť svoje právomoci nad subjektom do ktorého investovala na ovplyvnenie svojich výnosov z investície.

Skupina kontroluje subjekt do ktorého investovala len a len v nasledujúcich prípadoch: (i) má moc nad subjektom do ktorého investovala (čo znamená, že investor má právo poskytujúce mu schopnosť riadiť relevantné aktivity, (ii) má právo na variabilný výnos zo svojej investície; (iii) má schopnosť využiť svoje právomoci nad subjektom na ovplyvnenie svojich výnosov z investície.

Všeobecne sa predpokladá, že držba väčšiny hlasovacích práv v investícii má za následok kontrolu. V prípade, že má Skupina menej ako väčšinu hlasovacích práv alebo obdobných práv v investícii, berie do úvahy všetky relevantné skutočnosti a okolnosti pri posudzovaní, či má kontrolu nad spoločnosťou, do ktorej investuje.

Proces konsolidácie dcérskej spoločnosti začína v momente, keď Skupina získa kontrolu nad dcérskou spoločnosťou a končí, keď Skupina stratí kontrolu nad dcérskou spoločnosťou. Aktíva, pasíva, výnosy a náklady dcérskej spoločnosti získané alebo stratené v priebehu roka sú zahrnuté do konsolidovanej účtovnej závierky odo dňa, kedy Skupina získa kontrolu nad dcérskou spoločnosťou a končí dňom, keď Skupina stratí kontrolu nad dcérskou spoločnosťou.

Účtovné závierky dcérskych spoločností sú zostavené za rovnaké účtovné obdobie ako materskej spoločnosti a za použitia rovnakých účtovných metód a postupov. Ak je to nevyhnutné, úpravy finančných závierok sú pripravené na konsolidovanej úrovni tak, aby finančné závierky dcérskych spoločností boli v súlade s účtovnými metódami a postupmi Skupiny. Všetok majetok v rámci Skupiny ako aj záväzky, vlastné imanie, výnosy, náklady a peňažné toky týkajúce sa transakcií medzi členmi Skupiny sú pre účely konsolidácie eliminované.

Zmena vo výške majetkového podielu v dcérskej spoločnosti bez straty kontroly, sa účtuje ako transakcia vo vlastnom imaní. V prípade, ak Skupina stratí kontrolu nad dcérskou spoločnosťou, súvisiace aktíva (vrátane goodwillu), záväzky, nekontrolujúce podiely a iné zložky vlastného imania sa odúčtujú a výsledný zisk alebo strata sa vykáže vo Výkaze ziskov a strát. Akákoľvek zostávajúca investícia je vykázaná v reálnej hodnote.

Podnikové kombinácie sú účtované akvizícnou metódou. Náklady na akvizíciu sú vykázané ako súčet plnenia poskytnutého obstarávateľom, merané reálnou hodnotou ku dňu akvizície, a hodnoty nekontrolujúceho podielu v obstarávanom podniku. Pre každú podnikovú kombináciu obstarávateľ ocení nekontrolujúci podiel na obstarávanom podniku buď v reálnej hodnote alebo v hodnote zodpovedajúcej podielu na vlastnom imaní obstaraného podniku. Náklady súvisiace s podnikovou kombináciou sú účtované do nákladov.

Ak sa podniková kombinácia uskutočňuje postupne, precení sa hodnota predtým držaného vlastného imania v obstarávanom podniku na reálnu hodnotu ku dňu akvizície cez výsledok hospodárenia.

Podnikové kombinácie pod spoločnou kontrolou

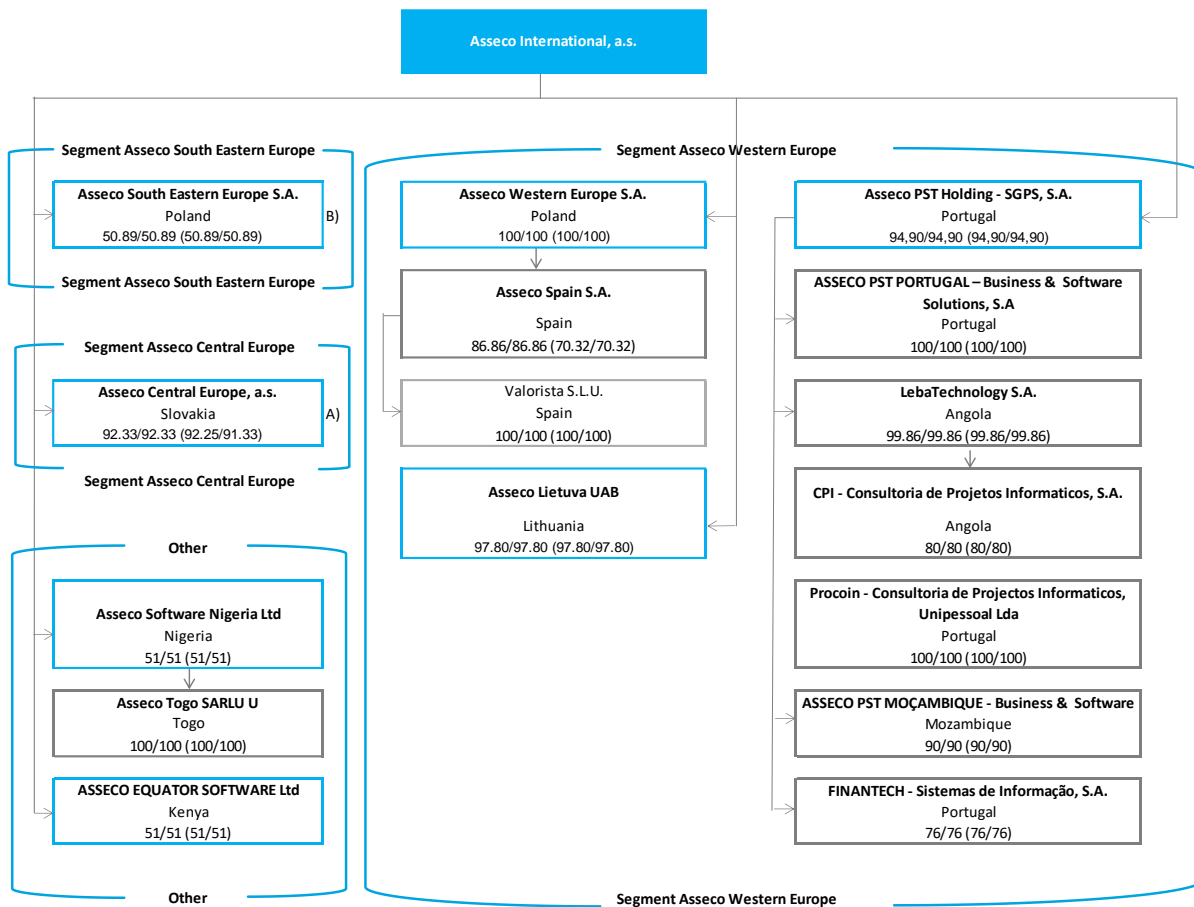
Podnikové kombinácie pod spoločnou kontrolou sú podnikové kombinácie, v ktorých sú všetky subjekty pred a aj po podnikovej kombinácii ovládané jednou alebo viacerými stranami a ktorých kontrola nie je dočasná. Medzi takéto operácie patrí napríklad prevod dcérskych spoločností alebo podnikov medzi jednotlivými spoločnosťami v rámci Skupiny.

V prípade podnikovej kombinácie pod spoločnou kontrolou, podniky v rámci Skupiny musia aplikovať metódu spoločných záujmov (z angl. pooling of interest method) použitím dát z Konsolidovanej účtovnej závierky Materskej spoločnosti.

Metóda spoločných záujmov vyžaduje:

- (i) majetok a záväzky kombinujúcich sa podnikov sú vykázané v zostatkových cenách, to znamená, že sa neúčtujú žiadne úpravy na vykázanie reálnej hodnoty alebo neidentifikujú nový majetok alebo záväzky, ktoré by boli inak identifikované pri použití akvizíčnej metódy. Jedinými úpravami sú tie, ktoré sa robia na zosúladenie účtovných politik a elimináciu vnútro skupinových transakcií;
- (ii) nie je identifikovaný žiaden nový goodwill ako výsledok takejto kombinácie. Jediný goodwill, ktorý je rozpoznávaný je už existujúci goodwill v zlučovaných podnikoch. Akýkoľvek rozdiel medzi cenou obstarania a vlastným imaním je zúčtovaný do vlastného imania. Komparatívne dáta nie sú upravené.

Nasledujúca tabuľka uvádza štruktúru Skupiny spolu s jej majetkovými podielmi a hlasovacími podielmi na valných zhromaždeniach akcionárov / partnerov k 31. decembru 2023 a v porovnateľnom období:

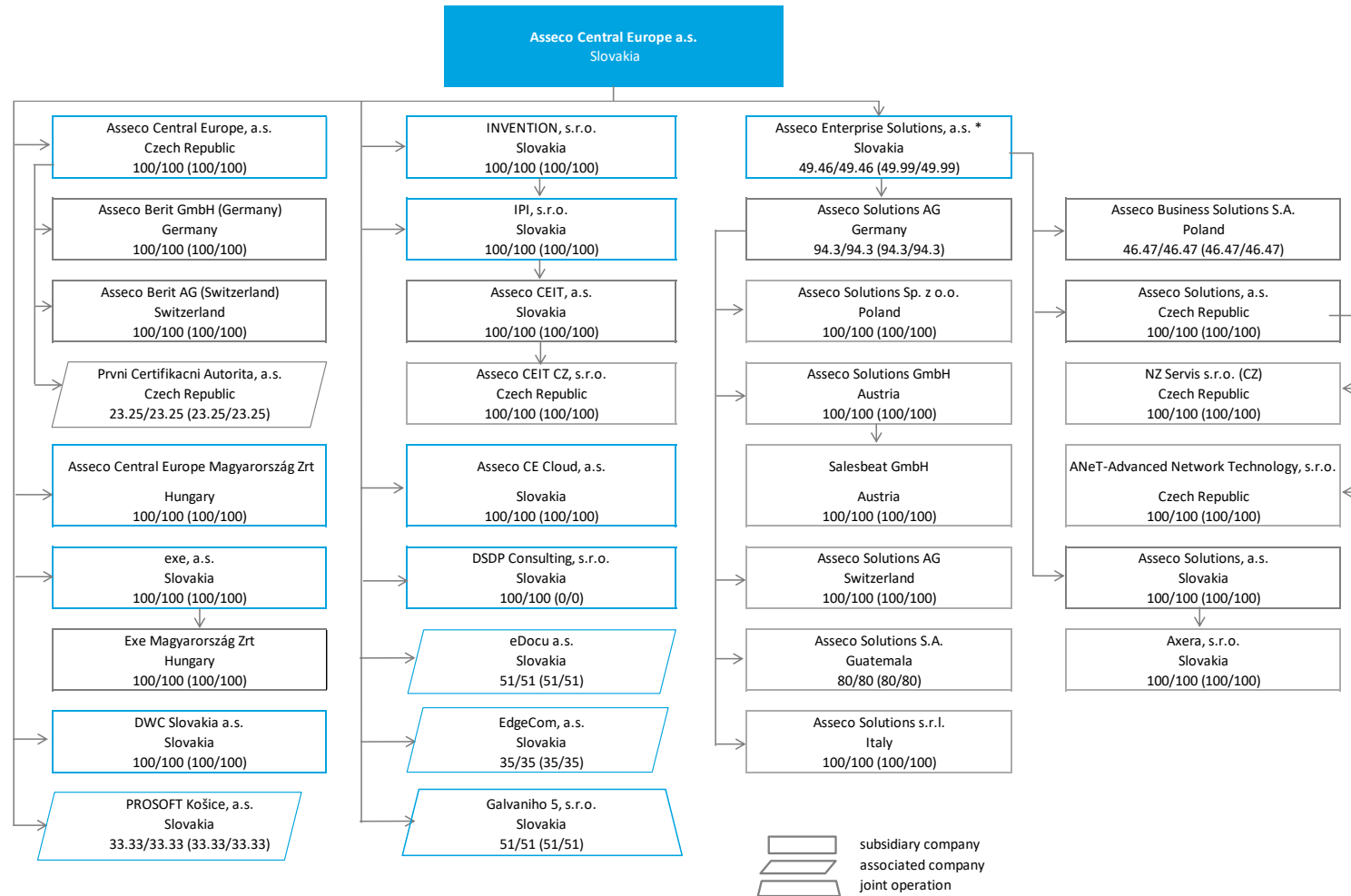


A - The group structure is shown in the diagram A
 B - The group structure is shown in the diagram B

100/100 percentage of voting rights / percentage of equity interest as at 31.12.2023
 (100/100) percentage of voting rights / percentage of equity interest as at 31.12.2022

* company in liquidation
 ▭ subsidiary company

A. Štruktúra Skupiny Asseco Central Europe

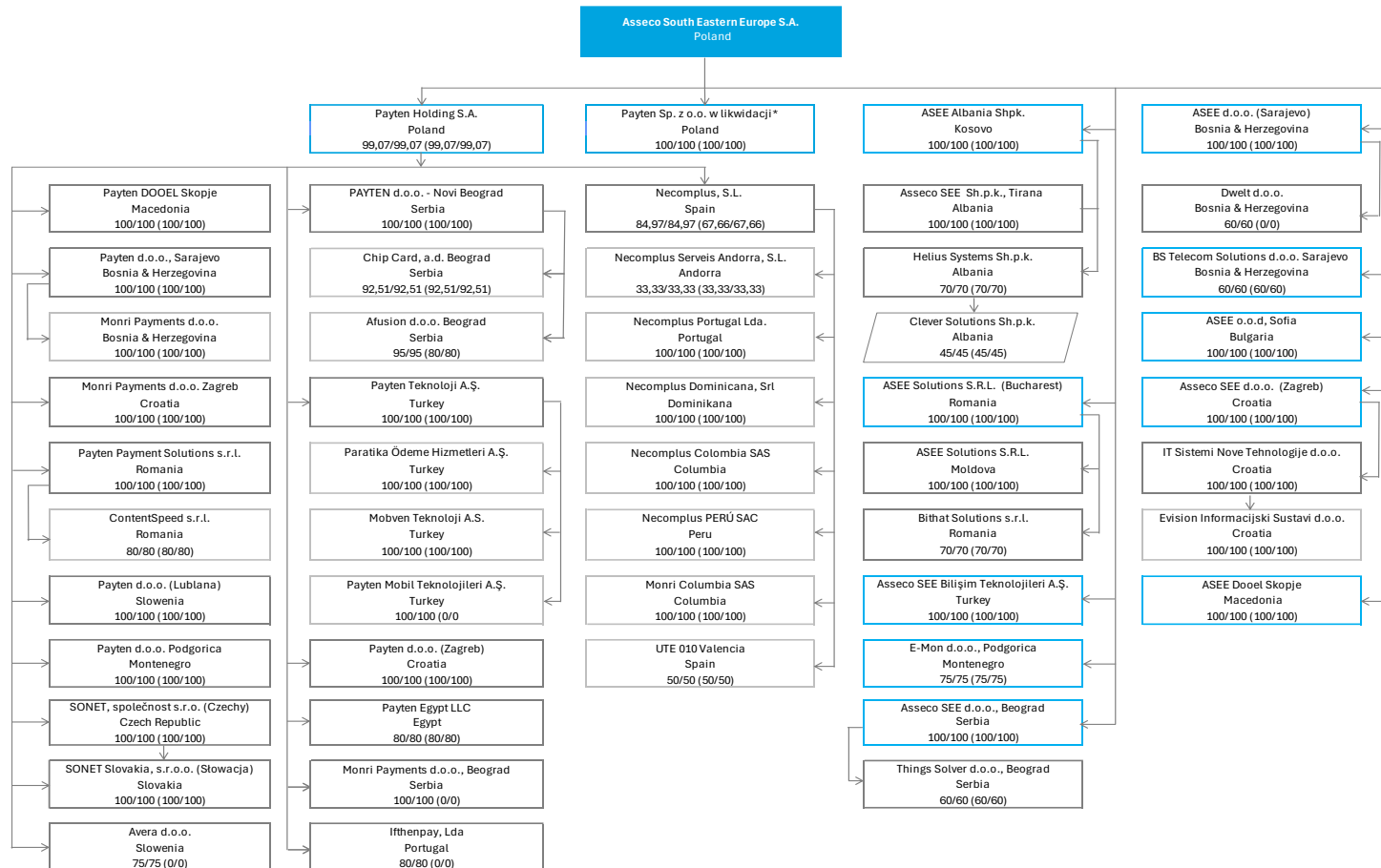


subsidiary company
 associated company
 joint operation

100/100 voting rights / equity interest as at 31 December 2023 (in %)
 (100/100) voting rights / equity interest as at 31 December 2022 (in %)

* Asseco Central Europe, a.s. holds a 49.456601% stake in Asseco Enterprise Solutions, while the remaining 49.456623% of shares are held by Asseco International, a.s. Asseco Central Europe, a.s. maintains direct control over Asseco Enterprise Solutions, a.s.

B. Štruktúra Asseco South Eastern Europe



100/100 percentage of voting rights / percentage of equity interest as at 31.12.2023
 (100/100) percentage of voting rights / percentage of equity interest as at 31.12.2022

subsidiary
 associate
 * company in liquidation

V roku 2023 došlo k nasledujúcim zmenám v štruktúre Skupiny:

▪ Segment Asseco Central Europe

Zmeny v segmente Asseco Central Europe	Dátum transakcie	Percento hlasovacích práv po transakcii	Dopad na vlastné imanie Skupiny
Zmena štruktúry akcionárov subjektov			
Spoločnosť Asseco Central Europe, a.s. získala kontrolu nad spoločnosťou ACE Cloud, a.s. Spoločnosť ACE Cloud, a.s. zmenila svoj štatút z pridruženej na dcérsku spoločnosť.	1.február 2023	100%	-
Majetkový podiel spoločností Asseco International, a.s. a Asseco Central Europe, a.s. v spoločnosti Asseco Enterprise Solutions, a.s. klesol v dôsledku emisie akcií. Novo emitované akcie nadobudol manažér skupiny Asseco Enterprise Solutions.	24.marec 2023	98,91 % (celkový podiel oboch spoločností)	1,224
Asseco Central Europe, a.s. predala svoje vlastné akcie spoločnosti Asseco International, a.s., v dôsledku čoho sa percentuálny podiel na hlasovacích právach spoločnosti Asseco International, a.s. v Asseco Central Europe, a.s. zvýšil o 0,08 % a jej majetková účasť sa zvýšila o 1 %.	29.máj 2023	92,33%	-
Založenie nových spoločností			
Spoločnosť Asseco Central Europe, a.s. (Slovensko) založila spoločnosť DSDP Consulting, s.r.o.	28.marec 2023	100%	n/a

▪ Segment Asseco South Eastern Europe

Zmeny v segmente Asseco South Eastern Europe	Dátum transakcie	Percento hlasovacích práv po transakcii	Dopad na vlastné imanie Skupiny
Akvizície nových dcérskych spoločností			
Podrobnosti o transakciách sú uvedené v poznámke 6.5. tejto konsolidovanej účtovnej závierky.			
Spoločnosť Payten Holding S.A. získala akcie spoločnosti Ifthenpay, Lda	13.október 2023	80%	-
Payten Holding S.A. nadobudol akcie spoločnosti Avera d.o.o.	28.november 2023	75%	-
Spoločnosť ASEE d.o.o. Sarajevo nadobudla podiely v spoločnosti Dwelt d.o.o.	20.december 2023	60%	-
Zmeny vo vlastníckej štruktúre v subjektoch			
PAYTEN d.o.o. - Nový Belehrad zvýšil svoj podiel v spoločnosti Afusion d.o.o. Belehrad	10.marec 2023	95%	-
Spoločnosť Payten Holding S.A. zvýšila svoj majetkový podiel v spoločnosti Necomplus, S.L. z dôvodu uplatnenia predajnej opcie.	29.december 2023	84,97%	-
Založenie spoločností			
Payten Holding S.A. založil spoločnosť Monri Payments d.o.o., Belehrad	7.apríl 2023	100%	n/a
Spoločnosť Payten Mobil Teknolojileri A.Ş. bola oddelená od spoločnosti Mobven Teknolojileri A.Ş.	29.december 2023	100%	n/a

Predaj podielov v spoločnostiach			
poločnosť Payten Sp. z o.o. predala 242 akcií spoločnosti Payten Holding S.A. spoločnosti Asseco South Eastern Europe S.A.	9.január 2023	99,07%	-
Asseco SEE d.o.o. Beograd predalo 75 % akcií spoločnosti e-mon d.o.o.	20.december 2023	-	-
Zlúčenie spoločností			
Zlúčenie spoločností Integrirani Poslovni Sustavi d.o.o., Gastrobit d.o.o. a Web Studio d.o.o. s Monri Payments d.o.o. ako preberajúcou spoločnosťou	14. február 2023	n/a	n/a
Zlúčenie spoločnosti Smarttek Yazılım ve Endüstriyel Oto Sanayi Ve Ticaret A.S. so spoločnosťou Payten Teknoloji A.Ş. konajúcou ako preberajúca spoločnosť	3. August 2023	n/a	n/a
Likvidácia spoločností			
Začatie procesu likvidácie spoločnosti Payten Sp. z o.o. v likvidácii	27.apríl 2023	n/a	n/a

- Segment Asseco Western Europe

Zmeny v segmente Asseco Western Europe	Dátum transakcie	Percento hlasovacích práv po transakcii	Dopad na vlastné imanie Skupiny
Zmeny vo vlastníckej štruktúre v subjektoch			
Menšinoví akcionári spoločnosti Asseco Spain uplatnili predajnú opciu na časť svojich akcií. V dôsledku tejto transakcie spoločnosť Asseco Western Europe S.A. zvýšila svoj podiel na vlastnom imaní spoločnosti Asseco Spain na 86,86	14.november 2023	86,86%	-
Predaj podielov v spoločnostiach			
Spoločnosť Asseco International, a.s. predala 51% podiel v spoločnosti Asseco Central Asia MChJ QK. a stratila kontrolu	14.február 2023	-	69
Asseco International, a.s. stratila kontrolu nad spoločnosťou Tecnolucia Sistemas y Aplicaciones SL (Tecsisa)	1.polovica 2023	-	477
Asseco International, a.s. predala 51 % podiel v spoločnosti Asseco Georgia CLL a stratila kontrolu nad touto	22.december 2023	-	(171)

4. INFORMÁCIE O PREVÁDZKOVÝCH SEGMENTOCH

Podľa IFRS 8 je prevádzkovým segmentom oddeliteľný komponent podnikateľskej činnosti Skupiny, o ktorom je finančná informácia dostupná a pravidelne vyhodnocovaná vedením Skupiny, za účelom alokovania zdrojov do segmentu a sledovania výkonnosti.

Skupina identifikovala nasledujúce prevádzkové segmenty:

Segment Asseco Central Europe má rovnaké zloženie ako Skupina Asseco Central Europe a zahŕňa spoločnosti, ktoré generujú tržby najmä na trhoch Slovenska, Českej republiky, Maďarska a Nemecka. Výkonnosť týchto spoločností pravidelne hodnotí predstavenstvo spoločnosti Asseco Central Europe, a.s. Subjekty v tomto segmente ponúkajú komplexné IT, outsourcingové a spracovateľské služby, ako aj prenájom kancelárskych priestorov, určené širokému spektru klientov pôsobiacich v sektoroch finančných inštitúcií, všeobecného podnikania a verejnej správy.

Segment Asseco South Eastern Europe má rovnaké zloženie ako Skupina Asseco South Eastern Europe a zahŕňa spoločnosti, ktoré generujú tržby najmä na trhoch Srbska, Rumunska, Chorvátska, Macedónska a Turecka. Výkonnosť tohto segmentu pravidelne hodnotí predstavenstvo spoločnosti Asseco South Eastern Europe S.A. Subjekty v tomto segmente ponúkajú komplexné IT služby pre širokú škálu klientov pôsobiacich prevažne v sektoroch finančných inštitúcií.

Segment Western Europe – tento segment zahŕňa subjekty, ktoré generujú tržby na trhoch západnej Európy, najmä v Španielsku, Portugalsku a Dánsku. Výkonnosť tohto segmentu pravidelne posudzuje predstavenstvo spoločnosti Asseco International, a.s.

Iné – táto časť zahŕňa materskú holdingovú spoločnosť: Asseco International, a.s. a spoločnosti, ktoré pôsobia prevažne na ázijských trhoch a v Afrike. Okrem Asseco International, a.s., táto časť obsahuje finančné údaje týchto subjektov: Asseco Georgia, Asseco Central Asia, Asseco Software Nigéria, Asseco Equator Software.

Výnosy od žiadneho z klientov Skupiny nepresiahli 10% celkových tržieb vytvorených Skupinou v období 12 mesiacov končiacich sa 31. decembrom 2023.

Vybrané údaje z výkazu ziskov a strát a výkazu peňažných tokov za obdobie 12 mesiacov končiacich sa 31.12.2023 v členení na prevádzkové segmenty:

Za 12 mesiacov končiacich 31.12.2023	Asseco Central Europe	Asseco South Eastern Europe	Asseco Western Europe	Iné	Úpravy	Spolu
Prevádzkové výnosy z predaja externým zákazníkom:	373 783	362 931	157 504	2 205	-	896 423
Medzisegmentové prevádzkové výnosy	353	500	-	-	(853)	-
Prevádzkové výnosy celkom	374 136	363 431	157 504	2 205	(853)	896 423
Prevádzkový zisk (strata) segmentu	43 454	51 805	9 355	(3 938)	21	100 697
Úrokové výnosy ¹⁾	1 049	636	1 295	573	(10)	3 543
Úrokové náklady ²⁾	(1 979)	(1 536)	(347)	1	10	(3 851)
Daň z príjmov	(8 980)	(10 420)	(2 115)	(103)	-	(21 618)
Nepeniažné položky:						
Odpisy a amortizácia (ako je uvedené vo výkaze peňažných tokov)	(17 617)	(19 568)	(3 953)	(35)	-	(41 173)
<i>z toho amortizácia nehmotného majetku identifikovaná pri alokovaní kúpnej ceny (PPA)</i>	<i>(598)</i>	<i>(2 169)</i>	<i>(1 210)</i>	-	-	(3 977)
Náklady platieb zamestnancom na základe podielov (SBP)	-	(142)	-	-	-	(142)
Straty zo zníženia hodnoty segmentových aktív	(1 728)	(1 946)	66	(1)	-	(3 609)
Podiel ziskov pridružených spoločností a spoločných podnikov	38	18	-	-	-	56
Čistý zisk (strata) pripadajúci na akcionárov Materskej spoločnosti	20,538	22,551	7,364	(3,357)	21	47,117
Hotovosť poskytnutá (využitá) na prevádzkové činnosti ³⁾	81 078	79 143	16 182	(3 535)	-	172 867

¹⁾ Úrokové výnosy z poskytnutých úverov, dlhové cenné papiere, finančný lízing, pohľadávky z obchodného styku a bankové vklady

²⁾ Úrokové náklady na bankové úvery, pôžičky, dlhové cenné papiere, finančný lízing a záväzky z obchodného styku

³⁾ Hotovosť generovaná z prevádzkových činností pred zaplatením dane zo zisku

Vybrané údaje z výkazu o finančnej pozícii k 31.12.2023 v členení na prevádzkové segmenty:

31.12.2023	Asseco Central Europe	Asseco South Eastern Europe	Asseco Western Europe	Iné	Úpravy	Spolu
Dlhodobý majetok	265 591	275 196	39 763	4 299	-	584 849
z toho goodwill	171 491	217 058	21 041	-	-	409 590
Krátkodobý majetok	160 322	219 064	89 816	12 556	(740)	481 018
<i>z toho:</i>						
pohľadávky a zmluvné aktíva	65 786	90 844	33 686	1	(585)	189 732
peniaze a peňažné ekvivalenty	65 402	72 154	41 997	10 512	-	190 065
Dlhodobé záväzky	42 172	63 819	9 545	-	-	115 536
<i>z toho:</i>						
záväzky z bankových úverov, pôžičiek a dlhových cenných papierov	20 441	12 472	2 975	-	-	35 888
záväzky z finančného lízingu	16 284	6 882	2 348	-	-	25 514
Krátkodobé záväzky	108 213	164 889	50 994	1 838	(233)	325 701
<i>z toho:</i>						
záväzky z bankových úverov, pôžičiek a dlhových cenných papierov	15 347	11 893	1 935	-	-	29 175
záväzky z finančného lízingu	5 421	4 110	1 633	-	-	11 164
záväzky z obchodného styku a zmluvné záväzky	50 145	85 737	34 371	252	(233)	170 272

Vybrané údaje z výkazu ziskov a strát a výkazu peňažných tokov za obdobie 12 mesiacov končiacich sa 31.12.2022 v členení na prevádzkové segmenty:

Za 12 mesiacov končiacich 31.12.2022 (prepracované)	Asseco Central Europe	Asseco South Eastern Europe	Asseco Western Europe	Iné	Úpravy	Spolu
Prevádzkové výnosy z predaja externým zákazníkom:	336 680	333 804	221 785	2 899	-	895 168
Medzisegmentové prevádzkové výnosy	475	295	2	17	(789)	-
Prevádzkové výnosy celkom	337 155	334 099	221 787	2 916	(789)	895 168
Prevádzkový zisk (strata) segmentu	42 501	44 708	4 306	(3 298)	(179)	88 038
Úrokové výnosy ¹⁾	293	453	239	82	(4)	1 063
Úrokové náklady ²⁾	(1 316)	(976)	(259)	(5)	4	(2 552)
Daň z príjmov	(7 753)	(8 997)	(1 961)	(46)	-	(18 757)
Nepeňažné položky:						
Odpisy a amortizácia (ako je uvedené vo výkaze peňažných tokov)	(15 721)	(19 929)	(4 913)	(74)	-	(40 637)
<i>z toho amortizácia nehmotného majetku identifikovaná pri alokovaní kúpnej ceny (PPA)</i>	<i>(537)</i>	<i>(2 795)</i>	<i>(1 444)</i>	-	-	(4 776)
Náklady platieb zamestnancom na základe podielov (SBP)	-	(90)	-	-	-	(90)
Straty zo zníženia hodnoty segmentových aktív	(988)	(403)	(881)	(8)	-	(2 280)
Podiel ziskov pridružených spoločností a spoločných podnikov	550	(4)	1 442	-	-	1 988
Čistý zisk (strata) pripadajúci na akcionárov Materskej spoločnosti	22 615	20 397	5 427	(2 613)	(471)	45 355
Hotovosť poskytnutá (využitá) na prevádzkové činnosti ³⁾	47 033	61 079	5 222	(3 039)	25	110 320

¹⁾ Úrokové výnosy z poskytnutých úverov, dlhové cenné papiere, finančný lízing, pohľadávky z obchodného styku a bankové vklady

²⁾ Úrokové náklady na bankové úvery, pôžičky, dlhové cenné papiere, finančný lízing a záväzky z obchodného styku

³⁾ Hotovosť generovaná z prevádzkových činností pred zaplatením dane zo zisku

Vybrané údaje z výkazu o finančnej pozícii k 31.12.2022 v členení na prevádzkové segmenty:

31.12.2022 (prepracované)	Asseco Central Europe	Asseco South Eastern Europe	Asseco Western Europe	Iné	Úpravy	Spolu
Dlhodobý majetok	259 773	231 916	42 235	4 082	-	538 006
z toho goodwill	167 669	175 807	21 134	-	-	364 610
Krátkodobý majetok	151 532	173 579	92 394	34 692	(5 173)	447 024
<i>z toho:</i>						
pohľadávky a zmluvné aktíva	82 646	78 855	32 272	896	(641)	194 028
peniaze a peňažné ekvivalenty	44 190	63 671	41 938	28 005	-	177 804
Dlhodobé záväzky	45 335	39 638	10 645	-	-	95 618
<i>z toho:</i>						
záväzky z bankových úverov, pôžičiek a dlhových cenných papierov	21 631	10 391	3 958	-	-	35 980
záväzky z finančného lízingu	18 514	5 490	3 349	-	-	27 353
Krátkodobé záväzky	106 267	120 810	56 646	3 079	(5 041)	281 761
<i>z toho:</i>						
záväzky z bankových úverov, pôžičiek a dlhových cenných papierov	15 538	14 197	2 334	276	(1 133)	31 212
záväzky z finančného lízingu	5 552	4 149	1 569	-	-	11 270
záväzky z obchodného styku a zmluvné záväzky	46 036	57 952	36 877	1 297	(477)	141 685

5. POZNÁMKY KU KONSOLIDOVANÉMU VÝKAZU ZISKOV A STRÁT

5.1. Prevádzkové výnosy

Významné účtovné zásady

IFRS 15 nadobudol účinnosť dňa 1. Januára 2018, nahrádza IAS 11 'Zmluvy o zhotovení', IAS 18 'Výnosy' a súvisiace interpretácie a vzťahuje sa na všetky zmluvy so zákazníkmi, s výnimkou tých, ktoré spadajú do pôsobnosti iných štandardov, najmä IFRS 16.

Významné účtovné zásady, ktoré boli uplatňované v skupine do 31. Decembra 2017 sú uvedené bode III dodatkových informácií a vysvetlení ku konsolidovanej účtovnej závierke k 31. Decembra 2017, ktorá bola uverejnená 19. marca 2018. Nový štandard poskytuje "Päťstupňový model" na uznanie výnosov zo zmlúv so zákazníkmi. Podľa IFRS 15 sa výnosy vykazujú vo výške, ktorá odzrkadľuje pohľadávku, ktorú skupina očakáva, že bude mať nárok výmenou za prevod sľúbených tovarov a služieb zákazníkom.

Skupina sa zaoberá predajom licencií a služieb IT v širšom zmysle a rozlišuje tieto typy výnosov:

- výnosy z predaja vlastných licencií a služieb,
- výnosy z predaja licencií a služieb tretích strán, a
- výnosy z predaja hardvéru.

a) Predaj vlastných licencií a služieb

Kategória 'Vlastných licencií a služieb' zahŕňa výnosy zo zmlúv so zákazníkmi, ktorým dodávame vlastný softvér a / alebo poskytujeme súvisiace služby.

▪ Komplexné IT projekty

Veľká časť týchto výnosov vzniká z realizácie komplexných IT projektov, v rámci ktorých sa Skupina zaviazala poskytovať zákazníkovi funkčný informačný systém. V takýchto situáciách môže zákazník využívať len funkčný systém, ktorý je konečným produktom, ktorý sa skladá z našich vlastných licencií a významných súvisiacich služieb (napríklad modifikácia alebo implementácia). V rámci takýchto zmlúv je skupina prakticky vždy povinná poskytovať zákazníkovi komplexné tovary alebo služby vrátane poskytovania vlastných licencií a / alebo vlastných modifikačných služieb a / alebo vlastných implementačných služieb. Znamená to, že tzv. Komplexné IT zmluvy najčastejšie vedú k samostatnej povinnosti v oblasti výkonu, ktorá spočíva v poskytovaní funkčného IT systému zákazníkovi. V prípade povinnosti plnenia, ktorá zahŕňa poskytnutie funkčného informačného systému, dôkladne preskúmame prísľub pri udeľovaní licencie podľa každej zmluvy. Každá licencia je analyzovaná separátne od ostatných tovarov alebo služieb, ktoré sú sľubované v zmluve. Vo všeobecnosti sa skupina domnieva, že záväzok predaj licenciu na základe takejto povinnosti plnenia nezodpovedá kritériu odlišnosti, pretože prevod licencie je len časťou väčšej povinnosti plnenia a služby predávané spolu s licenciou predstavujú takú významnú hodnotu, že nie je možné určiť, či samotná licencia je prevládajúcou povinnosťou.

Výnosy z výkonnostnej povinnosti poskytovať funkčný systém IT sa v priebehu obdobia vývoja vykazujú v čase. Je to preto, že v súlade s IFRS 15 sa výnosy môžu vykazovať v čase prenosu kontroly nad dodaným tovarom / službami, pokiaľ výkonnosť jednotky nevytvorí majetok s alternatívnym použitím pre účtovnú jednotku a účtovná jednotka má vykonateľné právo na platbu za plnenie vykonané ku dňu počas trvania zmluvy. Podľa názoru manažmentu v prípade realizácie komplexných IT projektov poskytovateľ nemôže generovať majetok s alternatívnym použitím, pretože takéto systémy spolu so sprievodnými implementačnými službami sú "Sité na mieru". Súčasná analýza doteraz preukázala, že v podstate všetky zmluvy uzatvorené skupinou spĺňajú kritérium zabezpečenia vykonateľného práva na platbu za plnenie vykonané počas trvania zmluvy. To znamená, že príjmy z komplexných IT projektov, ktoré zahŕňajú predaj vlastných licencií a vlastných služieb, sa vykazujú podľa metódy percentuálneho podielu dokončenia (na základe doterajších nákladov) v čase prevodu kontroly nad predanými tovarmi / službami zákazníkovi. Relatívne malé projekty v oblasti IT sú špecifickým prípadom, v ktorom možno vykázat výnosy vo výške, ktorú je účtovná jednotka oprávnená fakturovať, v súlade s praktickou výhodou povolenou podľa IFRS 15.

▪ Predaj vlastných licencií bez významných súvisiacich služieb

V prípade, že sa predaj vlastnej licencie odlišuje od ostatných významných zmien implementačných služieb a preto predstavuje samostatný záväzok plnenia, skupina posudzuje, či prísľub pri udelení licencie má poskytnúť zákazníkovi buď:

- ✓ právo na prístup k duševnému vlastníctvu subjektu vo forme, v akej existuje počas obdobia udeľovania licencií; alebo
- ✓ právo používať duševné vlastníctvo subjektu vo forme, v akej existuje v čase udelenia licencie.

Prevažná väčšina licencií predávaných samostatne Skupinou (predstavujúcu osobitnú povinnosť plnenia) má za cieľ poskytnúť zákazníkovi právo používať duševné vlastníctvo, čo znamená, že výnosy z predaja takýchto licencií sú vykázané v čase v ktorom kontrola nad licenciou prechádza na zákazníka. To znamená konštatovanie, že v prípade vlastných licencií predávaných bez významných súvisiacich služieb bez ohľadu na obdobie udeľovania licencií, vzniknuté príjmy sa vykážu jednorazovo v čase prenosu kontroly licencie. Identifikovali sme aj prípady predajných licencií, ktorých povaha je poskytnúť právo na prístup k duševnému vlastníctvu. Tieto licencie sa spravidla predávajú na určité obdobie. Do 31. decembra 2017 boli výnosy v čase (počas obdobia udeľovania licencií) vykázané v súlade s našimi účtovnými zásadami pre licencie udelené na určité obdobie.

V súlade s IFRS 15 Skupina teraz uznáva takéto výnosy na základe určenia, či licencia poskytuje zákazníkovi právo na prístup alebo právo na používanie.

▪ **Servisné služby a záruky**

Kategória 'vlastných licencií a služieb' predstavuje aj výnosy z vlastných údržbových služieb vrátane príjmov zo záruk. Naše účtovné zásady týkajúce sa vykazovania výnosov z údržbových služieb zostali po prijatí IFRS 15 nezmenené, pretože podľa názoru manažmentu tieto služby v zásade predstavujú osobitnú povinnosť plnenia, ak spotrebiteľ spotrebuje výhody tovarov / služieb pri dodaní poskytovateľom, v dôsledku čoho sa výnosy vykazujú v priebehu obdobia výkonu služby.

V mnohých prípadoch Skupina poskytuje aj záruku na predané tovary a služby. Na základe vykonanej analýzy sme zistili, že väčšina záruk udelených skupinou spĺňa definíciu služby, to sú tzv. rozšírené záruky, ktorých rozsah je širší ako len uistenie zákazníkovi, že výrobok / služba je v súlade s dohodnutou špecifikáciou. Záver týkajúci sa rozšírenej povahy záruky sa robí vždy, keď sa Skupina zmluvne zaväzuje opraviť akékoľvek chyby v dodanom softvéri v striktno stanovenej lehote a/alebo ak je takáto záruka rozsiahlejšia ako minimum požadované zákonom. V súvislosti s IFRS 15, skutočnosť, že bola udelená predĺžená záruka, naznačuje, že Skupina skutočne poskytuje dodatočnú službu. V súlade s IFRS 15 to znamená, že Skupina musí uznať predĺženú záruku ako samostatnú povinnosť plnenia a prideliť časť transakčnej ceny takejto služby. Vo všetkých prípadoch, keď je rozšírená záruka sprevádzaná servisnou službou, ktorá je dokonca širšou kategóriou ako samotná rozšírená záruka, výnosy sa vykazujú v priebehu času, pretože zákazník spotrebuje výhody takejto služby, v momente, keď ich poskytovateľ vykonáva. Ak je to tak, skupina naďalej pridelí časť transakčnej ceny takejto údržbovej službe. Podobne v prípadoch, keď sa po ukončení projektu poskytne záručný servis a nie je sprevádzaná žiadnou údržbovou službou, časť transakčnej ceny a analogické uznanie časti tržieb z predaja bude musieť byť odložená, kým sa záručný servis skutočne nesplní. V prípade záruk, ktorých rozsah je obmedzený na zákonné minimum, naše účtovné zásady zostali nezmenené, čo znamená, že takéto budúce a podmienené záväzky budú pokryté rezervou na záručné opravy, ktoré sa v prípade realizácie záruky budú účtovať ako prevádzkové náklady.

b) Predaj licencií a služieb tretích strán

Kategória "licencií a služieb tretích strán" zahŕňa výnosy z predaja licencií tretích strán, ako aj z poskytovania služieb, ktoré z technologických alebo právnych dôvodov musia vykonávať subdodávatelia (to platí pre hardvérovú a softvérovú údržbu a outsourcingové služby poskytované ich výrobcami). Výnosy z predaja licencií tretích strán sa spravidla účtujú ako predaj tovaru, čo znamená, že takéto výnosy sa vykazujú v čase, keď bola kontrola licencie prenesená na zákazníka. Súčasne sú tržby za služby tretích strán, najmä služby údržby treťou stranou, uznané v čase, kedy sú tieto služby poskytované zákazníkovi. Kedykoľvek sa Skupina zaoberá predajom licencií alebo služieb tretích strán, zvážime, či Skupina koná ako sprostredkovateľ alebo agent; vo väčšine prípadov sa však konštatuje, že Skupina je hlavnou stranou, ktorá je povinná splniť záväzok výkonnosti, a preto sú výsledné výnosy vykázané vo výške hrubého plnenia.

c) Predaj hardvéru

Kategória "Predaj hardvéru" zahŕňa príjmy zo zmlúv so zákazníkmi o poskytnutí infraštruktúry. V tejto kategórii sa výnosy vykazujú v zásade v okamihu, kedy je prevedená kontrola nad zariadením. To sa nevzťahuje len na situácie, keď sa súčasne nedodáva hardvér oddelene od poskytovaných služieb, v takom prípade je predaj hardvéru súčasťou povinnosti plnenia zahŕňajúcej poskytovanie komplexného systému infraštruktúry. Takéto komplexné projekty sú však v skupine zriedkavé, pretože predaj hardvéru sa prevažne vykonáva na distribučnom základe.

d) Premenné stanovisko

V súlade s IFRS 15, ak zmluvná protihodnota zahŕňa akúkoľvek variabilnú sumu, Skupina odhadne výšku protihodnoty, na ktorú bude mať nárok výmenou za prevod sľúbeného tovaru alebo služieb zákazníkovi a zahrnie časť alebo celú sumu variabilnej protihodnoty v transakčnej cene, ale iba v takom rozsahu, v akom je vysoko pravdepodobné, že nedôjde k významnej zmene vo výške vykázaných kumulatívnych výnosov po následnom vyriešení neistoty spojenej s premenlivou protihodnotou.

Skupina je zmluvnou stranou viacerých zmlúv, ktoré stanovujú sankcie za neplnenie alebo nesprávne plnenie zmluvných záväzkov. Akékoľvek zmluvné sankcie môžu preto ovplyvniť protihodnotu, ktorá bola v zmluve uvedená ako pevná suma, a podlieha zmenám v dôsledku takých očakávaných sankcií. Preto od 1. januára 2018, ako časť odhadu výšky pohľadávky vyplývajúcej zo zmluvy, Skupina odhadla očakávanú sumu protiplnenia zohľadnením pravdepodobnosti zaplatenia zmluvných pokút, ako aj ďalších faktorov, ktoré by mohli potenciálne ovplyvniť stanovisko. To spôsobuje zníženie výnosov, a nie zvyšovanie výšky rezerv a príslušných nákladov, ako to bolo doteraz. Okrem zmluvných sankcií neexistujú žiadne iné významné faktory, ktoré by mohli ovplyvniť výšku protihodnoty (ako sú rabaty alebo zľavy), ale v prípade ich identifikácie by taktiež ovplyvnili výšku výnosov, ktoré skupina uznala.

e) Významná zložka financovania

Pri určovaní ceny transakcie Skupina upraví sľubovanú sumu protihodnoty za účinky časovej hodnoty peňazí, ak načasovanie platieb dohodnutých zmluvnými stranami (explicitne alebo implicitne) poskytuje zákazníkovi alebo spoločnosti Skupiny významný prínos financovania prevodu tovaru alebo služieb zákazníkovi. Za týchto okolností sa zmluva považuje za obsahujúcu významnú finančnú zložku.

Skupina neupravuje sľubovanú sumu protihodnoty za dôsledky významnej zložky financovania, ak od založenia zmluvy očakáva, že obdobie medzi prenesením sľubovaného tovaru alebo služby na zákazníka a uhradením tovaru alebo služby zákazníkom, bude jeden rok alebo menej.

Zmluva so zákazníkom neobsahuje významnú finančnú zložku, ak medzi inými faktormi, rozdiel medzi sľubovanou protihodnotou a predajnou cenou tovaru alebo služby v hotovosti vzniká z iných dôvodov ako poskytnutie finančných prostriedkov zákazníkovi a rozdiel medzi týmito sumami je úmerný z dôvodu rozdielu medzi nimi. To sa zvyčajne vyskytuje vtedy, keď zmluvné platobné podmienky poskytujú ochranu voči druhej strane, ktorá nedostatočne splní niektoré alebo všetky svoje záväzky vyplývajúce zo zmluvy.

f) Náklady zo zmluvy so zákazníkmi

Náklady na získanie zmluvy sú tie dodatočné (prírastkové) náklady vynaložené Skupinou na získanie zmluvy so zákazníkmi, ktoré by nevznikli v prípade, ak by zmluva nebola získaná. Skupina uznáva takéto náklady ako majetok, ak očakáva, že tieto náklady budú spätne získané. Takéto kapitalizované náklady na získanie zmluvy sa odpisujú počas obdobia, keď skupina plní plnenia vyplývajúce zo zmluvy. Z praktických dôvodov, Spoločnosť vykazuje náklady na získanie zmluvy ako náklad, v čase jeho vzniku, v prípade ak doba odpisovania majetku, ktorý by Spoločnosť inak vykázala, je jeden rok alebo menej.

Náklady na plnenie zmluvy sú náklady vzniknuté pri plnení zákazky so zákazníkmi. Skupina vykazuje takéto náklady ako majetok, ak nepatria do rozsahu inej normy (napríklad IAS 2 "Zásoby", IAS 16 "Nehnuteľnosti, stroje a zariadenia" alebo IAS 38 "Nehmotný majetok") a ak tieto náklady spĺňajú všetky tieto kritériá: (i) náklady sa priamo vzťahujú na zmluvu alebo na predpokladanú zákazku so zákazníkmi, (ii) náklady vytvárajú alebo zvyšujú zdroje skupiny, ktoré sa použijú na uspokojenie (alebo pokračovanie v plnení) povinnosti v budúcnosti a (iii) očakáva sa, že náklady budú vrátené.

g) Ostatné praktické činnosti, ktoré Skupina uplatňuje

Ak to prichádza do úvahy, Skupina uplatňuje aj praktický prostriedok povolený podľa IFRS 15, pričom ak má Skupina právo na úhradu od zákazníka v sume, ktorá priamo zodpovedá hodnote výkonnosti Skupiny poskytnutej zákazníkovi, ktorá bola doposiaľ dokončená (napr. zmluva o poskytovaní služieb, v ktorej účtovná jednotka účtuje pevnú sumu za každú hodinu poskytovania služieb), môže Skupina vykázať výnosy vo výške, ktorú je oprávnená fakturovať.

V súlade s vybraným prístupom k implementácii IFRS 15 sa Skupina tiež rozhodla využiť praktickú výhodu, aby nedošlo k prepracovaniu zmlúv v súvislosti so všetkými úpravami, ktoré boli schválené pred začiatkom najskoršieho predloženého obdobia.

Výnosy iné ako výnosy zo zmlúv so zákazníkmi (nepodliehajú IFRS 15) – Skupina ako prenajímateľ

Výnosy iné ako výnosy zo zmlúv so zákazníkmi generuje Skupina najmä z nájomných zmlúv, pri ktorých sa majetok Skupiny (najmä kancelárske priestory, skladové priestory) prenája zákazníkovi za odplatu. Výnosy z takýchto služieb sa vykazujú v súlade s IFRS 16 (Skupina vystupuje ako prenajímateľ). Skupina zisťuje, či uzatvorená zmluva prenáša v podstate všetky riziká a odmeny spojené s vlastníctvom prenájatého majetku na zákazníka, a následne uzatvára a vhodne klasifikuje zmluvy ako operatívny alebo finančný leasing.

Odborné rozhodnutia a odhady

Ako je uvedené v bode 2.5 písm. i), Skupina plní povinnosti vyplývajúce z plnenia, ktoré sa väčšinou týka poskytovania funkčných informačných systémov zákazníkovi, ktoré sa merajú na základe metódy percenta dokončenia. Táto metóda vyžaduje odhad budúcich prevádzkových peňažných tokov na posúdenie štádia dokončenia konkrétneho projektu ku každému súvahovému dňu. Percento dokončenia sa stanovuje porovnaním už vzniknutých nákladov s celkovými nákladmi plánovanými pre konkrétny projekt alebo porovnaním počtu odpracovaných dní k plánovaným dňom na projekt. Toto ocenenie a súvisiace príjmy si vyžadujú odborné rozhodnutie a odhady.

Klasifikácia lízingu zmlúv (Skupina ako prenajímateľ)

Skupina generuje výnosy napr. zo zmlúv na poskytnutie prístupu zákazníkovi k majetku, ktorý je kontrolovaný skupinou na posúdenie. Na základe zmluvných ustanovení Skupina usúdila, že počas podstatnej časti celej doby použiteľnosť majetku neboli úplne všetky riziká a odmeny vyplývajúce z vlastníctva prevedené na zákazníkov. To umožnilo dospieť k záveru, že Skupina je prenajímateľom v operatívnom prenájme.

Prevádzkové výnosy dosiahnuté počas obdobia 12 mesiacov končiaceho sa 31. decembra 2023 a v porovnateľnom období boli nasledovné:

Prevádzkové príjmy	12 mesiacov končiacich 31. decembra 2023	12 mesiacov končiacich 31. decembra 2022
Tržby podľa produktov		
Vlastný softvér a služby	610 769	574 897
Softvér a služby tretích strán	120 717	114 997
Počítačový hardvér a infraštruktúra	164 937	205 274
Celkom	896 423	895 168
Tržby podľa oblastí		
Bankovníctvo a financie	330 269	318 689
Podniky	400 031	422 830
Verejná správa	166 123	153 649
Celkom	896 423	895 168

Kategória "Vlastný softvér a služby" zahŕňa výnosy zo zmlúv so zákazníkmi, na základe ktorých Skupina dodáva vlastný softvér a poskytuje súvisiace služby. Tieto služby môžu byť vykonávané zamestnancami (interné zdroje) spoločnosti, ako aj subdodávateľmi (externé zdroje). Zapojenie subdodávateľov v tejto kategórii výnosov nemá

žiadny vplyv na rozsah zodpovednosti alebo vzťahu medzi Skupinou a zákazníkom, ktorému bola služba poskytovaná. Rozhodnutie, či je potrebné aby boli služby pre určitý typ projektov vykonávané subdodávateľmi alebo vlastnými zamestnancami je plne v kompetencii Skupiny. Okrem toho, do tejto kategórie sú zahrnuté výnosy z poskytovania vlastných služieb pre softvér tretích strán a infraštruktúry.

Kategória "Softvér a služby tretích strán", zahŕňa výnosy z predaja licencií tretích strán, ako aj z poskytovania služieb, ktoré v dôsledku technologických či iných právnych dôvodov, musia byť vykonané subdodávateľmi (definícia sa vzťahuje na hardvér a služby softvérovej údržby, ako aj outsourcing softvérových služieb poskytovaných výrobcami).

i. Členenie tržieb segmentov podľa typu produktov

Prevádzkové výnosy (podľa typu produktov) vytvorené jednotlivými prevádzkovými segmentmi v roku 2023 a v porovnateľnom období boli takéto:

12 mesiacov končiacich 31.12.2023	Asseco Central Europe	Asseco South Eastern Europe	Asseco Western Europe	Iné	Úpravy	Spolu
Vlastný softvér a služby	297 254	250 225	62 314	1 825	(849)	610 769
Softvér a služby tretích strán	67 306	43 102	9 945	368	(4)	120 717
Hardvér a infraštruktúra	9 586	70 104	85 235	12	-	164 937
Prevádzkové výnosy celkom	374 146	363 431	157 494	2 205	(853)	896 423

12 mesiacov končiacich 31.12.2022	Asseco Central Europe	Asseco South Eastern Europe	Asseco Western Europe	Iné	Úpravy	Spolu
Vlastný softvér a služby	259 110	219 190	95 628	1 758	(789)	574 897
Softvér a služby tretích strán	65 350	38 596	10 406	645	-	114 997
Hardvér a infraštruktúra	12 695	76 313	115 753	513	-	205 274
Prevádzkové výnosy celkom	337 155	334 099	221 787	2 916	(789)	895 168

ii. Členenie tržieb segmentov podľa oblastí

Prevádzkové výnosy (podľa typu oblastí) vytvorené jednotlivými prevádzkovými segmentmi v roku 2023 a v porovnateľnom období boli takéto:

12 mesiacov končiacich 31.12.2023	Asseco Central Europe	Asseco South Eastern Europe	Asseco Western Europe	Iné	Úpravy	Spolu
Bankovníctvo a financie	26 505	251 105	51 755	1 321	(592)	330 094
Podniky	243 646	66 747	89 187	863	(240)	400 203
Verejná správa	103 627	45 579	16 552	21	(21)	166 758
Prevádzkové výnosy celkom	374 146	363 431	157 494	2 205	(853)	896 423

12 mesiacov končiacich 31.12.2022	Asseco Central Europe	Asseco South Eastern Europe	Asseco Western Europe	Iné	Úpravy	Spolu
Bankovníctvo a financie	28 534	233 746	56 400	1 350	(1 341)	318 689
Podniky	213 576	78 548	129 298	859	549	422 830
Verejná správa	95 045	21 805	36 092	707	-	153 649
Prevádzkové výnosy celkom	337 155	334 099	221 790	2 916	(792)	895 168

iii. Členenie prevádzkových výnosov podľa krajín, v ktorých boli realizované

Krajiny	12 mesiacov končiacich 2023 tis. EUR	12 mesiacov končiacich 2022 tis. EUR
Španielsko	129 249	163 189
Česká republika	103 036	78 344
Slovensko	97 865	102 612
Srbsko	82 608	79 629
Poľsko	77 028	65 243
Nemecko	69 969	62 507
Rumunsko	55 813	44 041
Chorvátsko	41 343	42 167
Turecko	31 203	25 992
Angola	29 436	28 525
Ostatné krajiny	178 873	202 919
Spolu prevádzkové výnosy	896 423	895 168

iv. Výnosy zo zmlúv so zákazníkmi podľa metódy vykazovania vo výkaze ziskov a strát

Výnosy zo zmlúv so zákazníkmi	12 mesiacov končiacich 2023 tis. EUR	12 mesiacov končiacich 2022 tis. EUR
Prevádzkové výnosy vykázané v súlade s IFRS 15, z toho:	874 495	874 392
Z tovarov a služieb prevedených v určitom čase	307 325	323 777
Segment Asseco Central Europe	95 968	79 368
Segment Asseco South Eastern Europe	111 451	114 861
Segment Asseco Western Europe	100 115	129 089
Iné	281	788
Medzipodnikové transakcie	(490)	(329)
Z tovarov a služieb prenesených v priebehu času	567 170	550 615
Segment Asseco Central Europe	277 905	257 524
Segment Asseco South Eastern Europe	230 602	199 116
Segment Asseco Western Europe	57 086	92 285
Iné	1 923	2 125
Vnútroskupinové transakcie	(346)	(435)
Prevádzkové výnosy z operatívneho prenájmu v súlade s IFRS 16	21 928	20 776
Segment Asseco Central Europe	273	263
Segment Asseco South Eastern Europe	21 376	20 124
Segment Asseco Western Europe	296	401
Vnútroskupinové transakcie	(17)	(12)
Prevádzkové výnosy celkom	896 423	895 168

Výnosy z operatívneho prenájmu vykazané v súlade s IFRS 16, ako je uvedené v tabuľke vyššie, predstavujú predovšetkým výnosy generované skupinou Asseco South Eastern Europe z poskytovania služieb outsourcingu bankomatov a POS terminálov. Takéto zmluvy sú konsolidovanou účtovnou závierkou Skupiny Asseco International za rok končiaci sa 31. decembra 2023 v súlade s EU IFRS (v tis. EUR) 16 a považujú sa za operatívny prenájom.

v. Zostávajúce povinnosti plnenia

Nižšie uvedené tabuľky porovnávajú časový vývoj zostávajúcich povinností týkajúcich sa plnenia, ktoré Skupina uspokojí v nasledujúcich obdobiach:

Príjmy z už podpísaných zmlúv oceňovaných metódou percenta dokončenia (PoC), ktoré ešte neboli zaúčtované:	tis. EUR
Rok 2024	67 637
Rok 2025	9 873
Rok 2026 a neskôr	352
Celkom	77 862
Príjmy zo zostávajúcich podpísaných zmlúv, ktoré ešte neboli vykazané (výnosy, ktoré budú vykazané použitím inej metódy ako „právo na fakturáciu“)	tis. EUR
Rok 2024	82 287
Rok 2025	66 721
Rok 2026 a neskôr	32 457
Celkom	181 465

vi. Analýza splatnosti lízingových splátok (Skupina ako prenajímateľ v operatívnom lízingu)

V nasledujúcej tabuľke je uvedená analýza splatnosti nediskontovaných lízingových splátok, ktoré má Skupina prijať z lízingových zmlúv, v ktorých Skupina vystupuje ako prenajímateľ:

Nediskontované lízingové splátky	31.12.2023 tis. EUR	31.12.2022 tis. EUR
do 1 roka	19 957	20 407
od 1 do 2 rokov	5 975	7 130
od 2 do 3 rokov	2 496	4 860
od 3 do 4 rokov	1 268	2 540
od 4 do 5 rokov	668	1 792
nad 5 rokov	552	573
Celkom	30 916	37 302

5.2. Prevádzkové náklady

Významné účtovné zásady

Spoločnosti v Skupine účtujú o nákladoch v zmysle účelového členenia i druhového členenia. Náklady na predané výkony sa skladajú z nákladov priamo spojených s predajom tovaru alebo vytvorením predaných služieb. Náklady na predaj zahŕňajú náklady súvisiace s distribučnými a marketingovými aktivitami Skupiny. Administratívne náklady obsahujú náklady na správu vrátane nákladov na manažment Skupiny.

COGS sú nákupné náklady na tovar a služby tretích strán (okrem outsourcingu ľudských zdrojov), ktoré sa používajú pri realizácii projektov. COGS by sa mali vykazovať v období, keď sa klientovi predáva tovar a služby tretích strán (s výnimkou COGS súvisiacich s nákupom služieb subdodávateľov v zmluvách ocenených podľa percentuálneho podielu dokončenia - COGS sa potom vykážu pri ich vzniku). Ak sa COGS týka nákupu externých služieb, ktoré sa poskytujú vo viac ako jednom účtovnom období, mali by sa vyrovnávať včas podľa účtovníctva na základe časového rozlíšenia (v každom období iba časť COGS, ktorá sa vzťahuje na služby v tomto období).

Náklady na zamestnanecké požitky zahŕňajú všetky zložky odmeňovania zamestnancov za ich pracovné nároky, nároky po skončení pracovného pomeru a nároky pri ukončení pracovného pomeru.

Okrem miezd a platov náklady na zamestnanecké požitky zahŕňajú aj kompenzované neprítomnosti, záväzky z podielov na zisku a odmeny vyplývajúce zo systému bonusov v rámci Skupiny.

Za rok 2023 a príslušného porovnávacieho obdobia boli prevádzkové náklady takého:

Prevádzkové náklady	Za rok 2023 tis. EUR	Za rok 2022 tis. EUR (prepracované)
Náklady na predaný tovar, materiály a služby tretích strán	(253 908)	(288 733)
Zamestnanecké výhody	(331 013)	(298 913)
Odpisy a amortizácia	(41 173)	(40 638)
Služby tretích strán	(116 797)	(122 187)
Ostatné	(56 209)	(59 593)
Celkom	(799 100)	(810 064)
Náklady na predaj	(675 994)	(695 982)
Predajné náklady	(48 703)	(47 819)
Administratívne náklady	(70 822)	(63 983)
Zníženie hodnoty (zrušenie zníženia hodnoty) finančných nástrojov	(3 581)	(2 280)
Celkom	(799 100)	(810 064)

V roku 2023 tvorili ďalšie náklady najmä: náklady na služobné vozidlá a náklady na údržbu nehnuteľností vo výške (27 066) tis. EUR, náklady na vnútroštátne a medzinárodné služobné cesty vo výške (4 755) tis. EUR. V roku 2022 boli náklady na služobné vozidlá a náklady na údržbu nehnuteľností vo výške (38 787) tis. EUR, náklady na vnútroštátne a medzinárodné služobné cesty vo výške (4 011) tis. EUR.

i. Náklady na zamestnanecké požitky

Náklady	Za rok 2023 tis. EUR	Za rok 2022 tis. EUR
Mzdy	(265 835)	(241 750)
Príspevky na sociálne poistenie	(40 385)	(35 929)
Výdavky na penzijné požitky	(10 280)	(8 977)
Náklady z platieb zamestnancom na základe podielov	(142)	(90)
Ostatné náklady na zamestnanecké požitky	(14 371)	(12 167)
Zamestnanecké požitky celkom	(331 013)	(298 913)

Priemerná úroveň zamestnanosti počas vykazovaného obdobia na plný úväzok, t. j. zamestnanie na plný pracovný úväzok upravené o pozície (znížené), ktoré nie sú platené spoločnosťami Skupiny (ako napríklad neplatená dovolenka, materská dovolenka atď.) s výnimkou spoločností, ktorých finančné výsledky sú vykazované v rámci iných prevádzkových činností alebo ukončených činností, avšak vrátane spoločností, ktoré vstúpili do Skupiny počas vykazovaného obdobia (vypočítané proporcionálne k obdobiu ich konsolidácie), predstavovali 8 108 osôb v porovnaní s 7 813 osobami príslušného obdobia.

ii. Náklady z platieb zamestnancom na základe podielov

Náklady z platieb zamestnancom na základe podielov vykázané cez vlastné imanie zodpovedajú opčným plánom na akcie, ktoré boli poskytnuté zamestnancom a manažérom spoločností v rámci Skupiny ASEE. V období 12 mesiacov končiacich sa 31.12.2023 tieto náklady predstavovali (142) tis. EUR a (90) tis. EUR v príslušnom období.

iii. Zosúladenie odpisov a amortizačných poplatkov

Nasledujúca tabuľka uvádza zosúladenie odpisových a amortizačných nákladov vykázaných vo výkaze ziskov a strát s nákladmi uvedenými v tabuľkách zmien nehnuteľností, strojov a zariadení ako aj v nehmotnom majetku:

Amortizácia	Za rok 2023	Za rok 2022 (prepracované)
Odpisy fixných aktív vyplývajúcich z pohybov tabuľky nehnuteľností, strojov a zariadení	(16 924)	(16 124)
Amortizácia nehmotného majetku vyplývajúceho z pohybovej tabuľky nehmotného majetku	(12 519)	(12 333)
Amortizácia majetku na použitie	(12 054)	(12 255)
Zníženie odpisov v dôsledku grantov a iných	327	77
Ostatné úpravy	(3)	(3)
Celkové odpisy a amortizácia vykázané vo výkaze peňažných tokov	(41 173)	(40 638)
Odpisy a amortizácia prevedené na inú prevádzkovú činnosť	-	-
Celkové odpisy a amortizácia uvedené v prevádzkových nákladoch	(41 173)	(40 638)

5.3. Ostatné prevádzkové náklady a výnosy

Významné účtovné postupy

Skupina v ostatných prevádzkových činnostiach vykazuje výnosy a náklady, ktoré nesúvisia s jej prevádzkovou aktivitou v oblasti IT.

V roku 2023 a v porovnateľnom období Skupina vykázala nasledovné ostatné prevádzkové výnosy a náklady:

Ostatné prevádzkové výnosy	Za rok 2023	Za rok 2022 (prepracované)
Zisk z predaja dlhodobého majetku	816	1 900
Rozpustenie ostatných rezerv	10	10
Zisk zo straty kontroly nad dcérskymi spoločnosťami	756	727
Zisk z precenenia záväzkov z nadobudnutia nekontrolných podielov (predajné opcie)	1 456	292
Zisk zo straty kontroly nad dcérskymi spoločnosťami	546	3 790
Prefakturované služby	198	237
Ostatné	1 589	1 680
Celkom	5 371	8 636

Ostatné prevádzkové náklady	Za rok 2023	Za rok 2022 (prepracované)
Náklady na likvidáciu dlhodobého majetku a zásob	(244)	(104)
Tvorba ostatných rezerv	(166)	(52)
Charitatívne príspevky neprepojeným spoločnostiam	(488)	(353)
Prefakturované služby	(193)	(240)
Odpis konsolidačného goodwillu	(28)	(2 725)
Zníženie hodnoty finančného majetku	-	(24)
Náklady na dividendy pripadajúce na nekontrolné podiely	(397)	(890)
Strata zo straty kontroly nad dcérskymi spoločnosťami	(171)	-
Ostatné	(310)	(1 314)
Celkom	(1 997)	(5 702)

5.4. Finančné výnosy a náklady

Významné účtovné postupy

Úrokové výnosy sa vykazujú vo výkaze ziskov a strát ako časovo rozlíšené počas vykazovaného obdobia. Úrokové výnosy zahŕňajú úroky z investícií do dlhových nástrojov a vklady oceňované v amortizovanej hodnote, úroky z investícií do dlhových nástrojov oceňovaných reálnou hodnotou prostredníctvom ostatného komplexného výsledku, úrokov z finančného lízingu a pohľadávok z obchodného styku.

Skupinové uznané výnosy z úrokov z investícií do dlhových nástrojov a vklady ocenené v amortizovanej hodnote a úroky z investícií do dlhových nástrojov ocenených reálnou hodnotou prostredníctvom ostatného komplexného výsledku použitím metódy efektívnej úrokovej miery.

V roku 2023 a v porovnateľnom období Skupina vykázala nasledovné finančné výnosy:

Finančné výnosy	Za rok 2023	Za rok 2022 (prepracované)
Úrokové výnosy z investícií do dlhových nástrojov a vklady ocenené v amortizovaných nákladoch	3 035	852
Úrokové výnosy z investícií do dlhových nástrojov oceňovaných reálnou hodnotou prostredníctvom OCI, finančného lízingu a pohľadávok z obchodného styku	508	211
Zisk z kurzových rozdielov	4 752	4 586
Zisk z uplatnenia a/alebo ocenenia finančného majetku oceňovaného v reálnej hodnote cez výkaz ziskov a strát	420	665
Zisk z čistej menovej pozície - hyperinflácia	5 087	4 805
Ostatné finančné výnosy	122	223
Finančné výnosy spolu	13 924	11 342

"Zisk z čistej peňažnej pozície - hyperinflácia" vznikol v dôsledku uplatnenia IAS 29 a precenenia nepeňažných položiek vo výkaze o finančnej situácii a vo výkaze ziskov a strát našich dcérskych spoločností pôsobiacich v Turecku ako súčasť skupiny ASEE v súvislosti s infláciou s použitím miery inflácie v bežnom roku. Podrobné informácie o vplyve hyperinflácie boli uvedené vo poznámke 2.11 tejto konsolidovanej účtovnej závierky.

V roku 2023 a v porovnateľnom období Skupina vykázala nasledovné finančné náklady:

Finančné náklady	Za rok 2023	Za rok 2022 (prepracované)
Úroky z úverov a pôžičiek, finančného lízingu a záväzkov z obchodného styku	(3 851)	(2 552)
Ostatné úrokové náklady	(210)	(268)
Záporné kurzové rozdiely	(3 945)	(2 512)
Strata z realizácie a/alebo ocenenia finančných aktív vykazovaných v reálnej hodnote cez výkaz ziskov a strát	-	(248)
Zrušenie diskontov z odložených a podmienených platieb za kontrolné podiely v dcérskych spoločnostiach a zo záväzkov z nadobudnutia nekontrolných podielov (predajné opcie)	(721)	(939)
Odpísanie úverov	(91)	(283)
Ostatné finančné náklady	(240)	(35)
Finančné náklady celkom	(9 058)	(6 837)

Kladné a záporné kurzové rozdiely sú prezentované v čistých sumách (odrážajúcich prebytok pozitívnych rozdielov oproti negatívnym rozdielom alebo inak) na úrovni jednotlivých dcérskych spoločností.

5.5. Daň z príjmov právnických osôb

Významné účtovné postupy

Daň z príjmov zahŕňa daň z príjmov a odloženú daň. Splatné daňové pohľadávky a záväzky sa oceňujú v čiastke, o ktorej sa očakáva, že bude spätne získaná od daňových orgánov alebo zaplatená. Daňové sadzby a daňové zákony, ktoré sa používajú na výpočet sumy, sú tie, ktoré sú uzákonené alebo platné k dátumu vykazovania v krajinách, v ktorých Skupina pôsobí a vytvára zdaniteľné príjmy.

Splatná daň z príjmov týkajúca sa položiek vykazovaných priamo vo vlastnom imaní sa vykazuje vo vlastnom imaní a nie vo výkaze ziskov a strát. Vedenie pravidelne vyhodnocuje pozície uvedené v daňových priznaniach, pokiaľ ide o situácie, v ktorých sú uplatniteľné daňové predpisy predmetom tlmočenia a ak je to vhodné, ustanovuje ustanovenia.

Odložené daňové pohľadávky a odložené daňové záväzky sa vykazujú celkom ako dlhodobé a nie sú diskontované. Odložené daňové pohľadávky a odložené daňové záväzky sa kompenzujú, ak existuje právne vymožitelné právo na započítanie bežných daňových pohľadávok voči bežným daňovým záväzkom a odložené dane sa vzťahujú na tú istú zdaniteľnú osobu a ten istý daňový orgán.

Odložené daňové pohľadávky a záväzky sa oceňujú daňovými sadzbami, ktoré sa očakávajú v roku, v ktorom sa aktívum realizuje alebo sa záväzok vyrovná, na základe daňových sadzieb (a daňových zákonov), ktoré boli prijaté alebo boli prijaté v podstate k dátumu vykazovania.

Účtovná hodnota odložených daňových pohľadávok sa prehodnocuje ku každému dátumu účtovnej závierky a znižuje sa do takej miery, že už nie je pravdepodobné, že bude k dispozícii dostatočný zdaniteľný zisk, ktorý umožní využitie celej alebo časti odloženej daňovej pohľadávky. Nerozpoznaná odložená daňová pohľadávka sa prehodnocuje k dátumu zostavenia účtovnej závierky a vykazuje sa v rozsahu, v ktorom je pravdepodobné, že budúce zdaniteľné zisky umožnia vrátenie odloženej daňovej pohľadávky.

Skupina vykazuje a oceňuje majetok a záväzky vyplývajúce z bežnej dane z príjmov a odloženej dane v súlade s IAS 12 Dane z príjmov.

Odborné úsudky a odhady

Skupina posudzuje pri každom účtovnom období, či je odložená daňová pohľadávka realizovateľná.

Odložené daňové pohľadávky za nevyužitú daňovú stratu sa vykazujú v rozsahu, v akom je pravdepodobné, že bude k dispozícii zdaniteľný zisk, voči ktorému možno tieto straty využiť. Na stanovenie výšky odložených daňových pohľadávok, ktoré je možné vykazať, sa vyžaduje významný manažérsky odhad, založený na pravdepodobnom načasovaní a výške budúcich zdaniteľných ziskov spolu s budúcimi stratégiami daňového plánovania.

Vplyv položiek dane na zisk pred zdanením (bežnej a odloženej dane):

Daň	Za rok 2023	Za rok 2022 (prepracované)
Daň z príjmov za obdobie a úpravy minulých období	(22 874)	(22 019)
Odložená daň	1 256	3 262
Daň z príjmov vykázaná vo výkaze ziskov a strát	(21 618)	(18 757)

Predpisy, vzťahujúce sa k dani z pridanej hodnoty, dani z príjmov právnických osôb a dani z príjmov fyzických osôb alebo odvodov sú predmetom častých zmien, čím zbavujú daňovníka možnosti odvolať sa na zavedené predpisy a právne precedensy. Súčasne platné predpisy obsahujú nejasnosti, ktoré môžu viesť k rôznym právnym názorom, a interpretáciám predpisov a vzťahu medzi spoločnosťou a správcom daní i medzi jednotlivými subjektmi štátnej správy. Platby daní a ostatných platieb (napr. colné platby) môžu byť kontrolované štátnymi orgánmi a tie môžu uložiť pokuty a výška takýchto možných platieb býva spojená s vysokým úrokom. Sumy vykázané vo finančných výkazoch, preto môžu byť neskôr zmenené, po tom ako sú splatné dane definitívne určené príslušnými daňovými úradmi.

Prepočet dane z príjmu vychádzajúcej zo zisku pred zdanením a efektívnej daňovej sadzby použitej v Skupine:

Daň	Za rok 2023	Za rok 2022 (prepracované)
Zisk pred zdanením	105 563	92 543
Sadzba dane	21%	21%
Daň vypočítaná na základe sadzby dane	22 168	19 434
Nezdaniteľné účtovné výnosy	(2 980)	(2 584)
Zdaniteľný výnos, ktorý sa nikdy nestane účtovným výnosom	1 941	1 023
Rozdiely daňových sadzieb medzi podnikmi v skupine	(2 092)	(1 334)

Daňovo neuznatelné náklady	4 199	3 767
Daňové straty bez vytvorenia odloženej dane	205	606
Použitie daňových kreditov	(1 494)	(1 565)
Ostatné	(329)	(590)
Daň z príjmov s efektívnou sadzbou dane: 20,5% v 2023 a 20,3% v 2022	21 618	18 757

Skupina odhadla zdaniteľný príjem plánovaný v budúcnosti a dospela k záveru, že bude môcť k 31. decembru 2023 využívať odložené daňové pohľadávky vo výške 7 543 tis. EUR (7 898 tis. EUR k 31. decembru 2022).

Odložená daň z príjmov	Za rok 2023	Za rok 2022 (prepracované)
Odložená daňová pohľadávka	7 543	7 898
Odložený daňový záväzok	(2 490)	(4 082)
Odložená daňová pohľadávka (+)/Odložený daňový záväzok (-), netto	5 053	3 816

V nasledujúcej tabuľke sú uvedené informácie o odložených daňových pohľadávkach a záväzkoch:

Odložená daň	Odložený daňový záväzok, brutto		Odložená daňová pohľadávka, brutto	
	31.12.2023	31.12.2022 (prepracované)	31.12.2023	31.12.2022
Nehnutelnosti, stroje a zariadenia	1 191	1 230	1 062	950
Nehmotný majetok	3 092	3 775	569	920
Majetok na použitie	4 595	4 574	8	2
Investície do dlhových nástrojov a vkladov oceňovaných amortizovanou hodnotou	10	17	-	-
Finančné aktíva oceňované v reálnej hodnote cez výkaz ziskov a strát	7	21	10	10
Poskytnuté úvery	20	74	40	-
Zásoby	-	-	699	577
Preddavky a výnosy budúcich období	-	-	9	7
Pohľadávky z obchodného styku	698	1 006	1 178	855
Ostatné pohľadávky	292	277	2	4
Peňažné prostriedky a peňažné ekvivalenty	12	8	-	-
Rezervy	8	1	3 279	3 302
Záväzky z obchodného styku	20	4	920	2 474
Finančné záväzky	-	13	4 937	5 073
Ostatné záväzky	1 041	867	1 612	421
Výnosy budúcich období	53	12	51	12
Nevyužité daňové straty	-	1	1 869	1 547
Odložený daňový záväzok, brutto	11 039	11 880	n/d	n/d
Odložená daňová pohľadávka, brutto	n/a	n/a	16 245	16 154
Opravná položka k nerealizovateľným daňovým pohľadávkam	n/a	n/a	(97)	(297)
Odložená daňová pohľadávka, netto	n/a	n/a	16 148	15 857
Odložená daňová pohľadávka/záväzok netto	2 490	4 082	7 543	7 898

Skupina urobila odhad zdaniteľného príjmu, ktorý sa plánuje dosiahnuť v budúcnosti, a dospela k záveru, že umožní úplné vrátenie odloženej daňovej pohľadávky zverejnenej v tejto konsolidovanej účtovnej závierke.

5.6. Zisk na akciu

Významné účtovné postupy

Základný zisk na akciu sa vypočíta ako podiel čistého zisku po zdanení, ktorý pripadá na akcionárov Materskej spoločnosti a váženého priemeru kmeňových akcií za vykazované obdobie. Redukovaný zisk na akciu sa vypočíta ako podiel čistého zisku po zdanení, ktorý pripadá na akcie Materskej spoločnosti pre akcionárov Materskej spoločnosti a váženého priemeru kmeňových akcií za vykazované obdobie, upraveného o faktor konverzie konvertibilných dlhopisov na kmeňové akcie.

Tabuľka popisuje čistý zisk a počet akcií použitých pre výpočet základného a redukovaného zisku pripadajúceho na akciu:

Základný konsolidovaný zisk	Za rok 2023	Za rok 2022 (prepracované)
Vážený priemer počtu akcií použitý pre výpočet redukovaného zisku na akciu	12 855 683	12 855 683
Zisk po zdanení pripadajúci na akcionárov Materskej spoločnosti za vykazované obdobie (v tis. EUR)	47 117	45 355
Základný konsolidovaný zisk na akciu	3,67	3,53

V tomto ani v minulom roku nenastali okolnosti, ktoré by viedli k vykázaniu redukovaného zisku na akciu odlišného od základného zisku na akciu.

5.7. Informácia o vyplatených dividendách

Dividendy za rok končiaci 31.12.2022

Dňa 17. marca 2023 Asseco Poland S.A. ako jediný akcionár spoločnosti Asseco International, a.s. schválil návrh predstavenstva o rozdelení čistého zisku za rok 2022 vo výške 25 446 208,04 EUR medzi akcionárov.

Právo na dividendy sa uplatňuje 17.3.2023 a je splatné najneskôr do 30.9.2023.

Dividendy za rok končiaci 31.12.2021

Dňa 31. marca 2022 Asseco Poland S.A. ako jediný akcionár spoločnosti Asseco International, a.s. schválil návrh predstavenstva o rozdelení čistého zisku za rok 2021 vo výške 24 854 042,69 EUR medzi akcionárov.

Právo na dividendy sa uplatňuje 31.3.2022 a je splatné najneskôr do 30.9.2022.

6. POZNÁMKY KU KONSOLIDOVANÉMU VÝKAZU O FINANČNEJ POZÍCII

6.1. Pozemky, budovy a zariadenia

Významné účtovné postupy

Pozemky, budovy a zariadenia sú ocenené v obstarávacej cene zníženej o všetky akumulované odpisy a prípadné straty zo zníženia hodnoty. Ku dňu ocenenia Skupina oceňuje hmotný majetok v cene, ktorá zahŕňa ich obstarávaciu cenu a akékoľvek náklady priamo súvisiace s premiestnením majetku na miesto a podmienky, ktoré sú potrebné na to, aby mohol fungovať spôsobom definovaným manažmentom. Všetky náklady vzniknuté po uvedení hmotného majetku do užívania, ako napríklad náklady na opravy a údržbu alebo prevádzkové poplatky, sú zaúčtované vo vykazovacom období, v ktorom vznikli.

K dátumu obstarania je majetok rozdelený na jednotlivé komponenty s významnou hodnotou, pre ktoré sa môže použiť odlišná doba životnosti. Generálne opravy majetku sú vykazované ako komponent majetku.

Použitie doby životnosti a zostatkové hodnoty sú predmetom prehodnotenia každý rok za účelom spresnenia výšky odpisov a táto zmena sa uplatňuje od nasledujúceho obdobia.

Hmotný majetok môže byť odúčtovaný z Výkazu o finančnej pozícii po tom, ako bol vyradený alebo ak sa neočakávajú očkávané budúce ekonomické úžitky z tohto majetku. Zisk alebo strata z vyradenia alebo predaja takéhoto majetku je daná ako rozdiel medzi prijatými plneniami a účtovnou hodnotou majetku zistenou ku dňu vyradenia a tento zisk alebo strata je účtovaná ako prevádzkový výnos alebo náklad. Zisky alebo straty z vyradenia pozemku, budovy alebo zariadení z Výkazu o finančnej pozícii (zistené ako rozdiel medzi čistými tržbami z predaja a účtovnou hodnotou vyradeného majetku) sú vykázané ako zisk alebo strata za účtovné obdobie, v ktorom vyradenie nastalo.

Nedokončené investície spojené s obstarávaným hmotným majetkom alebo hmotným majetkom obstarávaným vlastnou činnosťou sú vykázané v obstarávacích cenách alebo nákladoch na výrobu znížených o prípadné opravné položky. Tento hmotný majetok sa neodpisuje, kým nie je dokončený a zaradený do používania.

Zníženie hodnoty hmotného majetku

Ku každému dátumu vykazovania skupina posúdi, či existuje nejaký náznak, že by mohlo dôjsť k zníženiu hodnoty hmotného majetku. Ak existujú takéto indikácie a je potrebné vykonať testy na zníženie hodnoty, skupina odhaduje spätné získateľnú sumu majetku alebo jednotky generujúcej peňažné prostriedky, do ktorej bol majetok priradený. Straty zo zníženia hodnoty sú vykázané ako súčasť prevádzkových nákladov.

Náklady na prijaté úvery a pôžičky

Skupina kapitalizuje náklady na prijaté úvery a pôžičky, ktoré priamo súvisia s nadobudnutím, skonštruovaním alebo s výrobou oprávneného aktíva ako súčasti obstarávacej ceny tohto majetku. Náklady na prijaté úvery a pôžičky predstavujú náklady, ktorým by sa zabránilo, keby neboli vynaložené výdavky na oprávnené aktíva. Všetky ostatné náklady na prijaté úvery a pôžičky sa vykazujú ako náklady v období, s ktorým súvisia.

Odborné úsudky a odhady

Ku každému dátumu vykazovania skupina posúdi, či existuje objektívna indikácia, že môže dôjsť k zníženiu hodnoty hmotného majetku. Odpisy sa zvyčajne zaúčtujú do výkazu ziskov a strát rovnomerne počas doby použiteľnosti. Odpisová sadzba sa stanovuje na základe ekonomickej životnosti majetku. V roku 2022 nedošlo k významným zmenám v určení odpisových sadzieb v Skupine.

Čistá účtovná hodnota pozemkov, budov a zariadení počas obdobia 12 mesiacov končiaceho 31.12.2023 a v predchádzajúcom období sa zmenila v súvislosti s týmito transakciami:

Za rok 2023	Pozemky a budovy	Počítače a kancelárske vybavenie	Dopravné prostriedky	Ostatný hmotný majetok	Obstarávaný hmotný majetok	Zariadenia - outsourcing	Celkom
Zostatková hodnota pozemkov, budov a zariadení k 1.1.2023	32 340	12 603	6 875	4 153	1 217	18 111	75 300
Prírastky, z toho:	486	5 640	5 757	2 829	5 556	7 031	27 299
Nákup a technické zhodnotenie	75	4 317	4 591	2 623	5 257	2 769	19 632
Získanie kontroly nad dcérskymi spoločnosťami	67	143	16	3	-	-	229
Prevod z obstarávaného hmotného majetku	344	1 090	607	201	-	2 137	4 379
Prevod zo zásob	-	90	-	2	299	2 090	2 481
Ostatné	-	-	543	-	-	35	578
Úbytky, z toho:	(1 219)	(5 292)	(2 564)	(1 571)	(4 922)	(7 713)	(23 281)
Odpisy za obdobie	(1 171)	(5 115)	(2 379)	(1 439)	-	(6 820)	(16 924)

Strata kontroly nad dcérskymi spoločnosťami	-	(19)	-	(33)	-	-	(52)
Vyradenie a likvidácia	(48)	(150)	(185)	(99)	(130)	(72)	(684)
Prevod z obstarávaného hmotného majetku	-	-	-	-	(4 379)	-	(4 379)
Prevod do zásob	-	(8)	-	-	(413)	(821)	(1 242)
Znehodnotenie a zníženie hodnoty	-	-	-	-	-	(28)	(28)
Zmeny v prezentácii	67	425	53	(518)	(33)	(47)	(53)
Zmeny vplyvom hyperinflácie	-	386	171	887	-	-	1 444
Kurzové rozdiely z prepočtov zahraničných dcérskych spoločností	(505)	(191)	(49)	(654)	21	34	(1 344)
Zostatková cena k 31.12.2023	31 169	13 571	10 243	5 126	1 839	17 388	79 336

Za rok 2022	Pozemky a budovy	Počítače a kancelárske vybavenie	Dopravné prostriedky	Ostatný hmotný majetok	Obstarávaný hmotný majetok	Zariadenia - outsourcing	Celkom
Zostatková hodnota pozemkov, budov a zariadení k 1.1.2022	17 363	8 979	4 645	3 870	429	19 388	54 674
Prírastky, z toho:	3 121	6 488	4 145	2 346	7 564	6 346	30 010
Nákup a technické zhodnotenie	74	4 737	2 318	2 061	7 433	2 888	19 511
Získanie kontroly nad dcérskymi spoločnosťami	-	143	70	8	-	-	221
Prevod z obstarávaného hmotného majetku	3 047	1 465	351	200	-	2 274	7 337
Prevod zo zásob	-	143	-	77	131	1 184	1 535
Ostatné	-	-	1 406	-	-	-	1 406
Úbytky, z toho:	(6 198)	(4 727)	(1 926)	(1 209)	(7 495)	(7 823)	(29 378)
Odpisy za obdobie	(1 300)	(4 672)	(1 815)	(1 132)	-	(7 205)	(16 124)
Strata kontroly nad dcérskymi spoločnosťami	-	(37)	-	(19)	-	-	(56)
Vyradenie a likvidácia	(114)	5	(111)	(58)	-	(157)	(435)
Prevod z obstarávaného hmotného majetku	-	-	-	-	(7 337)	-	(7 337)
Prevod do zásob	(4 784)	(23)	-	-	(158)	(461)	(5 426)
Znehodnotenie a zníženie hodnoty	(39)	(1)	-	-	9	(107)	(138)
Zmeny v prezentácii	17 870	1 744	(41)	(1 096)	710	266	19 453
Zmena v dôsledku hyperinflácie	-	285	66	438	-	-	789
Kurzové rozdiely z prepočtov zahraničných dcérskych spoločností	223	(165)	(14)	(196)	-	41	(111)
Zostatková cena k 31.12.2022	32 340	12 603	6 875	4 153	1 217	18 111	75 299

6.2. Nehmotný majetok

Významné účtovné postupy

Nehmotný majetok obstaraný samostatne je oceňovaný vo výške obstarávacích nákladov. Nehmotný majetok obstaraný v rámci podnikovej kombinácie je oceňovaný reálnou hodnotou ku dňu akvizície. Po prvotnom ocenení sa o nehmotnom majetku účtuje vo výške obstarávacích nákladov ponížených o kumulované odpisy a opravné položky.

Skupina prezentuje v samostatných kategóriách finálne produkty projektov (kategória Aktivované náklady na výskum a vývoj) a produkty ktoré ešte nie sú dokončené (kategória - Nehmotný majetok nezaradený do používania). Náklady na vývoj na individuálny projekt, sa môžu rozpoznať ako nehmotné aktívum, keď je Skupina schopná preukázať: (i) možnosť technického dokončenia nehmotného majetku tak, že ho bude možné využívať alebo predat; (ii) zámer dokončiť nehmotný majetok a schopnosť majetok využiť alebo predat; (iii) schopnosť predat alebo riadne využívať nehmotný majetok; (iv) spôsob, akým bude nehmotný majetok vytvárať pravdepodobné ekonomické úžitky; (v) dostupnosť technických, finančných a iných zdrojov pre dokončenie nehmotného majetku a jeho predaj; (vi) možnosť spoľahlivého ocenenia výdavkov súvisiacich s nehmotným majetkom počas jeho vývoja.

Náklady na výskum a vývoj tvorí súčet všetkých výdavkov vzniknutých od okamihu, kedy nehmotný majetok prvýkrát splnil vyššie uvedené kritériá. Výdavky vzniknuté pred týmto okamihom nemôžu byť aktivované. Náklady na výskum a vývoj sú tvorené nákladmi na výrobu, produkciu a všetkými ostatnými nákladmi, ktoré sú potrebné na to, aby bol majetok schopný prevádzky.

Až do ukončenia vývojových prác, kumulované náklady priamo súvisiace s vývojovými prácami sú účtované ako "Nehmotný majetok nezaradený do používania". Po ukončení vývojových prác, sú „výsledky vývojových prác“ preradené do kategórie "Aktivované náklady na výskum a vývoj" a od tohto momentu Skupina majetok odpisuje. Po prvotnom ocenení vytvoreného softvéru, je aplikovaný nákladový model, ktorý vyžaduje vykazovanie majetku v obstarávacích cenách znížených o oprávky a opravné položky.

Doba používania nehmotného majetku je stanovená ako určitá alebo neurčitá. Nehmotné aktíva s určitou dobou životnosti sú odpisované rovnomerne počas doby používania a ich účtovná hodnota je pravidelne testovaná na znehodnotenie. Doby používania, ktoré sú základom na určenie odpisových sadzieb, sa preverujú na konci každého obdobia, ku ktorému sa robí účtovná závierka. Akékoľvek zmeny v dobe životnosti a odpisových skupín nehmotného majetku sú považované za zmenu v účtovných dohadoch. Odpisy nehmotného majetku s určitou dobou používania sú účtované na ťarchu účtu ziskov a strát.

Odpisovaný nehmotný majetok je odpisovaný rovnomerným odpisom.

Nehmotný majetok s neurčitou dobou životnosti sa neodpisuje a je každoročne testovaný na zníženie hodnoty a to osobitne alebo na úrovni jednotky generujúcej peňažné prostriedky. Odhad doby použiteľnosti tohto majetku je prehodnocovaný ročne s cieľom určiť, či sú splnené predpoklady neurčitej životnosti majetku. Ak tieto predpoklady nie sú splnené, tak sa zmení doba životnosti z neurčitej na určitú v závislosti od budúcej situácie.

Všetky výnosy a náklady spojené s vyradením nehmotného majetku z Výkazu o finančnej pozícii (vypočítané ako rozdiel medzi výnosom z predaja takéhoto majetku a jeho zostatkovou účtovnou hodnotou), sú vykázané vo Výkaze ziskov a strát v tom období, v ktorom vyradenie nastalo.

Odborné úsudky a odhady

Amortizácia sa obvykle začítuje do výkazu ziskov a strát rovnomerne počas doby životnosti majetku. Sadzba odpisovania je stanovená na základe ekonomickej životnosti majetku. V roku 2023 nedošlo k významným zmenám v odpisových sadzbách v rámci skupiny.

Dlhodobé nehmotné aktíva

K 31.12.2023 bola zostatková cena dlhodobého nehmotného majetku, ktorý vznikol z akvizícií dcérskych spoločností vo výške 10 603 tis. EUR (2022: 14 952 tis. EUR (prepracované)). Nehmotné aktíva sa skladajú z viacerých kategórií aktív, napríklad zákazníckych kontraktov a zákazníckych vzťahov, softvéru a licencií nadobudnutých pri akvizícii dcérskych spoločností. Zákaznícke kontrakty a zákaznícke vzťahy, softvér a licencie boli pri kúpe podielov ocenené v reálnej hodnote. Reálna hodnota bola odhadnutá oceňovacími metódami, ktoré vyžadujú odhad budúceho peňažného toku plynúceho z týchto aktív, úrokovej sadzby pre výpočet súčasnej hodnoty budúcich peňažných tokov plynúcich z týchto aktív, zostatkovej hodnoty alebo reprodukčnej obstarávacej ceny, rovnako ako aj ich predpokladanej životnosti a zostatkovej doby životnosti.

Náklady na interne generované aktíva

Náklady na nehmotné aktíva vytvorené internými kapacitami sa vykazujú a kapitalizujú v súlade s účtovnými zásadami skupiny. Stanovenie momentu, kedy obstarávacia cena spĺňa podmienky na uznanie, závisí od kvalifikovaného odhadu manažmentu, či je technicky možné dokončenie nehmotného majetku tak, že bude k dispozícii na použitie alebo predaj a že majetok bude vytvárať pravdepodobné budúce ekonomické úžitky. Tento okamih sa dosiahne dokončením stanoveného míľnika v projekte.

Čistá účtovná hodnota nehmotného majetku počas obdobia 12 mesiacov končiaceho 31.12.2023 a v porovnávacom predchádzajúcom období sa zmenila v súvislosti s týmito transakciami:

Za rok 2023	Interný vývoj softvéru a licencií	Náklady na prebiehajúci vývoj nezaradený do používania	Nakúpený softvér, patenty a licencie o ostatný nehmotný majetok	Nehmotný majetok identifikovaný ako súčasť PPA	Spolu
Zostatková cena k 1.1.2023	9 389	10 057	6 714	14 952	41 112
Prírastky, z toho:	11 833	7 847	2 554	-	22 234
Nákup	-	-	2 482	-	2 482
Získanie kontroly nad dcérskymi spoločnosťami	-	-	72	-	72
Kapitalizácia nákladov na vývoj	-	7 847	-	-	7 847
Prevod z nákladov na prebiehajúci vývoj	11 833	-	-	-	11 833
Úbytky, z toho:	(7 002)	(14 957)	(2 357)	(7 228)	(31 544)
Odpisy za obdobie	(6 208)	-	(2 334)	(3 977)	(12 519)
Vyradenie a likvidácia	-	-	(23)	-	(23)
Strata kontroly nad dcérskymi spoločnosťami	(794)	(3 124)	-	(3 251)	(7 169)
Prevod do aktivovaných nákladov na vývoj	-	(11 833)	-	-	(11 833)
Znehodnotenie a zníženie hodnoty	(121)	3 565	-	3 063	6 507
Zmena v prezentácii	124	48	(55)	-	117
Zmena vplyvom hyperinflácie	59	-	171	-	230
Kurzové rozdiely z prepočtov zahraničných dcérskych spoločností	459	197	(155)	(184)	317
Zostatková cena k 31.12.2023	14 741	6 757	6 872	10 603	38 973

Na základe podrobnej analýzy nákladov na rozvojové projekty, ktoré prebiehajú, sa manažment materskej spoločnosti domnieva, že účtovná hodnota nákladov na prebiehajúce rozvojové projekty nepresahuje spätné získateľnú sumu z nich plynúcu.

V nasledujúcom období sú uvedené pohyby nehmotného majetku v porovnávacom období:

Za rok 2022 (prepracované)	Interný vývoj softvéru a licencií	Náklady na prebiehajúci vývoj nezaradený do používania	Nakúpený softvér, patenty a licencie o ostatný nehmotný majetok	Nehmotný majetok identifikovaný ako súčasť PPA	Spolu
Zostatková cena k 1.1.2022	9 895	9 744	7 683	21 210	48 532
Prírastky, z toho:	5 880	9 709	2 071	3 090	20 750
Nákup	-	-	2 066	-	2 066
Získanie kontroly nad dcérskymi spoločnosťami	537	64	5	3 090	3 696
Kapitalizácia nákladov na vývoj	-	9 645	-	-	9 645
Prevod z nákladov na prebiehajúci vývoj	5 343	-	-	-	5 343
Úbytky, z toho:	(5 538)	(5 343)	(3 100)	(4 886)	(18 867)
Odpisy za obdobie	(5 182)	-	(2 265)	(4 886)	(12 333)
Vyradenie a likvidácia	-	-	(50)	-	(50)
Strata kontroly nad dcérskymi podnikmi	(356)	-	(785)	-	(1 141)
Prevod do aktivovaných nákladov na vývoj	-	(5 343)	-	-	(5 343)
Znehodnotenie a zníženie hodnoty	(777)	(3 883)	-	(4 304)	(8 964)
Zmena v prezentácii	-	(3)	-	-	(3)
Zmena vplyvom hyperinflácie	49	-	102	-	151
Kurzové rozdiely z prepočtov zahraničných dcérskych spoločností	(120)	(167)	(42)	(158)	(487)
Zostatková cena k 31.12.2022	9 389	10 057	6 714	14 952	41 112

6.3. Aktíva s právom na použitie

Významné účtovné postupy

Zmluva je predmetom lízingu, ak zakladá právo kontrolovať používanie identifikovaného majetku počas časového obdobia výmenou za protihodnotu. Právo na kontrolu použitia sa prevádza na základe zmluvy, ak nájomca má obidve z nasledujúcich podmienok: (i) právo získať v podstate všetky ekonomické výhody z použitia identifikovaného majetku; a (ii) právo riadiť použitie identifikovaného majetku.

Vyššie uvedené zásady identifikácie lízingov skupina uplatňuje od dátumu prijatia štandardu; Skupina však využila praktický prostriedok povolený podľa IFRS 16, aby prehodnotila, či je zmluva lízingom alebo či obsahuje lízing k dátumu prvotného uplatnenia v súvislosti so zmluvami, ktoré boli uzatvorené pred dátumom prvotného uplatňovania nového štandardu.

Počiatkové vykázanie a ocenenie majetku s právom použitia

V prípade zmlúv identifikovaných ako lízing, vykazuje Skupina práva na používanie k dátumu začatia lízingu (t. j. dátum, keď je predmet lízingu k dispozícii na použitie Skupinou). Aktíva s právom na použitie sa prvotne vykazujú v obstarávacej cene. Náklady na majetok na použitie zahŕňajú: sumu počiatkového ocenenia záväzku z prenájmu; všetky nájomné platby uskutočnené k dátumu začatia alebo pred ním, mínus všetky prijaté nájomné stimuly; akékoľvek počiatkové priame náklady, ktoré vznikli nájomcovi; a odhad nákladov, ktoré vzniknú nájomcovi pri demontáži a odstránení podkladového aktíva.

Následné ocenenie majetku s právom použitia

Skupina oceňuje majetok z používania s použitím nákladového modelu, ktorý je v obstarávacej cene zníženej o oprávky a straty zo zníženia hodnoty a upravený o prípadné prehodnotenie lízingového záväzku (t.j. úpravy, pri ktorých sa nemusí účtovať ako o samostatnom nájme).

Skupina odpisuje majetok na použitie v zásade použitím rovnomernej metódy. Ak prenajímateľ prevedie vlastníctvo podkladového aktíva na Skupinu do konca doby lízingu alebo ak náklady na majetok z použitia reflektujú, že Skupina uplatní kúpnu opciu, Skupina odpisuje majetok na použitie od dátumu začiatku lízingu do konca doby použiteľnosti podkladového aktíva. V opačnom prípade Skupina odpisuje majetok na použitie od dátumu začiatku lízingu do skoršieho z dátumov - konca doby použiteľnosti majetku na použitie alebo do konca doby lízingu.

Odborné úsudky a odhady

Skupina uplatňuje ustanovenia IAS 36 „Zníženie hodnoty majetku“, aby určila, či došlo k zníženiu hodnoty práva na používanie. Skupina posudzuje k dátumu zostavenia účtovnej závierky, či existuje objektívny náznak možného zníženia hodnoty majetku z používania. Okrem toho kľúčový personál vedenia účtovných jednotiek v rámci Skupiny profesionálne posudzuje nájomné zmluvy uzatvorené na dobu neurčitú s cieľom určiť najpravdepodobnejšie podmienky prenájmu.

Zostatková hodnota majetku s právom na použitie sa v roku 2023 a v porovnateľnom období zmenila v dôsledku nasledujúcich transakcií:

Za rok 2023	Pozemky a stavby	Počítače a ostatné kancelárske zariadenia	Dopravné prostriedky	Ostatné hmotné aktíva	Zariadenia - outsourcing	Celkom
Zostatková hodnota aktív s právom použitia k 1. januáru 2023	30 733	618	5 192	138	94	36 775
Prírastky, z čoho:	10 013	359	2 641	134	17	13 164
Nové lízingové kontrakty	5 923	346	2 530	134	17	8 950
Zmeny existujúcich lízingových kontraktov (predĺženie doby lízingu, zmena úrokovej sadzby)	3 735	13	61	-	-	3 809
Nadobudnutie podielov v dcérskych spoločnostiach	355	-	50	-	-	405
Úbytky, z čoho:	(10 535)	(369)	(3 074)	(100)	(86)	(14 164)
Odpisy za vykazované obdobie	(9 067)	(369)	(2 467)	(100)	(51)	(12 054)
Strata kontroly nad dcérskymi spoločnosťami	-	-	-	-	-	-
Ukončenie kontraktov (pred koncom doby lízingu)	(534)	-	(19)	-	(1)	(554)
Zmeny existujúcich lízingových kontraktov (skrátene doby lízingu, zmena úrokovej sadzby)	(912)	-	-	-	-	(912)
Ostatné	(22)	-	(588)	-	(34)	(644)
Zmena v prezentácii	-	-	12	-	-	12
Kurzové rozdiely pri prepočte zahraničných operácií	458	(2)	(22)	1	(3)	432

Zostatková hodnota aktív s právom použitia k 31. decembru 2023	30 669	606	4 749	173	22	36 219
--	--------	-----	-------	-----	----	--------

Za rok 2022	Pozemky a stavby	Počítače a ostatné kancelárske zariadenia	Dopravné prostriedky	Ostatné hmotné aktíva	Zariadenia - outsourcing	Celkom
Zostatková hodnota aktív s právom použitia k 1. januáru 2022	48 122	510	6 477	102	314	55 525
Prírastky, z čoho:	9 305	484	2 870	96	-	12 755
Nové lízingové kontrakty	3 158	484	2 750	96	-	6 488
Zmeny existujúcich lízingových kontraktov (predĺženie doby lízingu, zmena úrokovej sadzby)	6 049	-	120	-	-	6 169
Nadobudnutie podielov v dcérskych spoločnostiach	98	-	-	-	-	98
Úbytky, z čoho:	(10 439)	(376)	(4 117)	(61)	(62)	(15 055)
Odpisy za vykazované obdobie	(9 188)	(376)	(2 568)	(61)	(62)	(12 255)
Strata kontroly nad dcérskymi spoločnosťami	-	-	-	-	-	-
Ukončenie kontraktov (pred koncom doby lízingu)	(59)	-	(96)	-	-	(155)
Zmeny existujúcich lízingových kontraktov (skrátene doby lízingu, zmena úrokovej sadzby)	(1 196)	-	(4)	-	-	(1 200)
Nákup podkladového aktíva	-	-	(1 407)	-	-	(1 407)
Ostatné	4	-	(42)	-	-	(38)
Zmena vykazovania	(16 105)	-	36	-	(160)	(16 229)
Kurzové rozdiely pri prepočte zahraničných operácií	(150)	-	(74)	1	2	(221)
Zostatková hodnota aktív s právom použitia k 31. decembru 2022	30 733	618	5 192	138	94	36 775

6.4. Goodwill

Významné účtovné postupy

Goodwill sa prvotne oceňuje obstarávacou cenou, čo je prebytok súčtu prevedenej protihodnoty a sumy vykazanej pre nekontrolujúce podiely, a predchádzajúce podiely nad hodnotou identifikovateľných nadobudnutých aktív a prevzatých záväzkov. V prípade, že reálna hodnota nadobudnutých čistých aktív prekročí celkovú úhradu, Skupina prehodnocuje, či správne identifikovala všetky nadobudnuté aktíva a všetky prevzaté záväzky a overuje postupy použité pri ohodnotení súm, ktoré sa majú vykázat ku dňu akvizície. V prípade, že výsledok prehodnotenia stále vedie k prebytku reálnej hodnoty nadobudnutých čistých aktív nad sumou celkovej prevedenej protihodnoty, potom výnos sa vykazuje v hospodárskom výsledku. V momente akvizície je goodwill alokovaný na jednotky generujúce peňažné toky (z angl. cash generating unit, ďalej len „CGU“) alebo na skupinu jednotiek generujúcich peňažné toky, ktorým akvizícia prináša ekonomické úžitky. Každá CGU, ku ktorej je goodwill alokovaný by mala: (i) predstavovať najnižšiu možnú úroveň v rámci Skupiny, na ktorej je goodwill sledovaný pre účely interného riadenia; a (ii) nesmie byť väčšia ako prevádzkový segment podľa IFRS 8 - Prevádzkové segmenty. Po prvom ocenení sa goodwill vykazuje v obstarávacej cene zníženej o straty zo znehodnotenia. Manažment Materskej spoločnosti pravidelne vykonáva test na znehodnotenie goodwillu na ročnej báze (vždy k 31.12.), alebo vtedy, keď sa zistia skutočnosti, ktoré môžu indikovať jeho možné znehodnotenie. Goodwill sa neodpisuje. Zníženie hodnoty goodwillu sa určí na základe odhadu spätne získateľnej hodnoty CGU, ku ktorej bol goodwill priradený. V prípade, že spätne získateľná hodnota CGU je nižšia ako jej účtovná hodnota, musí Skupina účtovať o opravnej položke. Opravná položka zo zníženia hodnoty goodwillu sa účtuje ako finančný náklad. Ak goodwill tvorí súčasť jednotky generujúcej peňažné prostriedky a časť aktivít v rámci tejto jednotky sa vyraduje, goodwill spojený s vyradovanými aktivitami je zahrnutý do zostatkovej hodnoty tejto časti podniku a tvorí súčasť zisku alebo straty z vyradenia. Vyradovaný goodwill je v tomto prípade ocenený na základe pomeru hodnôt vyradenej aktivity a časti ponechanej jednotke generujúcej peňažné prostriedky.

Pre účely testovania znehodnotenia je goodwill alokovaný Skupinou nasledovne:

- na skupiny jednotiek generujúcich peňažné toky, ktoré predstavujú prevádzkový segment; alebo
- na jednotlivé dcérske spoločnosti.

Goodwill	K 31.12.2023	K 31.12.2022 (prepracované)
Skupiny spoločností, ktoré tvoria prevádzkový segment	388 549	343 476
Skupina Asseco Central Europe	171 491	167 669
Skupina Asseco South Eastern Europe	217 058	175 807
Jednotlivé dcérske spoločnosti alebo skupiny dcérskych spoločností (užšie ako prevádzkový segment)	21 041	21 134
Segment Asseco Western Europe	21 041	21 134
Asseco Spain S.A.	4 273	4 273
Asseco PST Holding – SGPS S.A.	16 645	16 710
Sintagma UAB	123	151
Tecnología Sistemas y Aplicaciones S.L. (Tecsisa)	-	-
Goodwill celkom	409 590	364 610

Počas obdobia dvanástich mesiacov končiacich 31.12.2023 nastali nasledovné zmeny v goodwill-e (nasledujúca tabuľka obsahuje len zmeny):

Goodwill	Goodwill na začiatku obdobia	Získanie kontroly nad dcérskymi spoločnosťami	Kurzové rozdiely	Odpis	Strata kontroly nad dcérskymi spoločnosťami	Hyperinflácia	Goodwill na konci obdobia
Skupiny spoločností, ktoré tvoria prevádzkový segment	343 476	39 494	(2 661)	-	-	8 240	388 549
Skupina Asseco Central Europe	167 669	-	3 822	-	-	-	171 491
Skupina Asseco South Eastern Europe	175 807	39 494	(6 483)	-	-	8 240	217 058
Jednotlivé dcérske spoločnosti alebo skupiny dcérskych spoločností (užšie ako prevádzkový segment)	21 134	-	(65)	(28)	-	-	21 041
Segment Asseco Western Europe	21 134	-	(65)	(28)	-	-	21 041
Asseco Spain S.A.	4 273	-	-	-	-	-	4 273
Sintagma UAB	151	-	-	(28)	-	-	123
Tecnología Sistemas y Aplicaciones S.L. (Tecsisa)	-	-	-	-	-	-	-
Asseco PST Holding – SGPS S.A.	16 710	-	(65)	-	-	-	16 645

Zvýšenie goodwillu v dôsledku hyperinflácie je výsledkom uplatnenia IAS 29 a týka sa dcérskych spoločností skupiny ASEE so sídlom v Turecku. Podrobné informácie o vplyve hyperinflácie sú uvedené vo vysvetlivke 2.11 tejto konsolidovanej účtovnej závierky.

i. Nadobudnutie akcií spoločnosti Ifthenpay LDA skupinou ASEE

Dňa 13. októbra 2023 spoločnosť Payten Holding S.A získala 80 % akcií spoločnosti Ifthenpay, Lda so sídlom v Santa Maria de Lamas (Portugalsko) za celkovú sumu 13,8 milióna EUR. Kúpna cena zahŕňa protiplnenie vo výške 8,3 milióna EUR zaplatené v deň transakcie a podmienené platby vo výške 1,4 milióna EUR v závislosti od finančných výsledkov dosiahnutých nadobúdanou spoločnosťou. Všetky nekontrolné podiely sú predmetom predajných/výkupných opcií a účtujú sa metódou súčasného vlastníctva. K dátumu nadobudnutia bola hodnota predajných opcií ocenená kúpnu cenou vo výške 4,1 mil.

Do 31. decembra 2023 Skupina ešte neukončila proces alokácie kúpnej ceny. Preto goodwill vykázaný pri akvizícii Bithat Solutions s.r.l. ako je uvedené nižšie, môže podliehať zmenám v období 12 mesiacov od dátumu získania kontroly nad touto spoločnosťou. Predbežné hodnoty identifikovateľného majetku a záväzkov Bithat Solutions s.r.l. k dátumu získania kontroly sú uvedené nižšie:

	Predbežné hodnoty ku dňu nadobudnutia EUR'000
Získaný majetok	
Nehnutelnosti, stroje a zariadenia	119
Nehmotný majetok	-
Majetok s právom použitia	72
Pohľadávky z obchodného styku	8 972
Peniaze a peňažné ekvivalenty	1 684
Ostatné aktíva	174
Celkové aktíva	11 021
Nadobudnuté záväzky	
Záväzky z prenájmu	72
Záväzky z obchodného styku	205
Zmluvné záväzky	8 981
Záväzky voči štátu a miestnym rozpočtom	308
Ostatné záväzky	38
Záväzky spolu	9 604
Čistá hodnota aktív	1 417
Získaný majetkový podiel	100%*
Hodnota nekontrolujúcich podielov	-
Kúpna cena	13 825
Goodwill k dátumu nadobudnutia	12 408

*Akvizícia bola zaúčtovaná pomocou súčasnej metódy vlastníctva vzhľadom na predajné/kúpne opcie obsiahnuté v zmluve o akvizícii spoločnosti.

ii. Nadobudnutie akcií spoločnosti Avera d.o.o. skupinou ASEE

Dňa 28. novembra 2023 podpísala spoločnosť Payten Holding S.A. zmluvu o kúpe 75 % akcií spoločnosti Avera d.o.o. so sídlom v ristave pri Mestinju (Slovinsko) za celkovú sumu 4,5 milióna EUR. Kúpna cena zahŕňa protiplnenie vo výške 2,7 milióna EUR zaplatené v deň transakcie a podmienené platby vo výške 1,2 mil. EUR v závislosti od finančných výsledkov dosiahnutých nadobúdanou spoločnosťou. Všetky nekontrolné podiely sú predmetom predajných/výkupných opcií a účtujú sa metódou súčasného vlastníctva. K dátumu nadobudnutia bola hodnota predajných opcií ocenená kúpnu cenou vo výške 0,6 milióna EUR, zatiaľ čo účtovná hodnota nekontrolných podielov predstavovala 0.

Do 31. decembra 2023 skupina ešte neukončila proces alokácie kúpnej ceny. Preto sa goodwill vykázaný pri akvizícii spoločnosti Avera d.o.o., ako je uvedené nižšie, môže zmeniť v období 12 mesiacov odo dňa získania kontroly nad touto spoločnosťou. Predbežné hodnoty identifikovateľného majetku a záväzkov spoločnosti Avera d.o.o. k dátumu získania kontroly sú uvedené nižšie:

	Predbežné hodnoty ku dňu obstarania EUR'000
Získaný majetok	
Nehnutelnosti, stroje a zariadenia	1
Nehmotný majetok	-
Majetok s právom použitia	56
Pohľadávky z obchodného styku	689
Zásoby	144
Peniaze a peňažné ekvivalenty	1 484
Ostatné aktíva	6
Celkové aktíva	2 380
Nadobudnuté záväzky	
Záväzky z prenájmu	56
Záväzky z obchodného styku	157
Zmluvné záväzky	-
Záväzky voči štátu a miestnym rozpočtom	148
Ostatné záväzky	21
Záväzky spolu	382
Čistá hodnota aktív	1 998
Získaný majetkový podiel	100%*

Hodnota nekontrolujúcich podielov	-
Kúpna cena	4 482
Goodwill k dátumu nadobudnutia	2 484

*Akvízia bola zaúčtovaná pomocou súčasnej metódy vlastníctva vzhľadom na predajné/kúpne opcie obsiahnuté v zmluve o akvizícii spoločnosti.

iii. Nadobudnutie akcií spoločnosti Dwelt d.o.o. Banja Luka skupinou ASEE

Dňa 20. decembra 2023 podpísala spoločnosť ASEE d.o.o. Sarajevo zmluvu o nadobudnutí 60 % akcií spoločnosti Dwelt d.o.o. so sídlom v Anja Luke (Bosna a Hercegovina) za celkovú sumu 26 mil. Kúpna cena zahŕňa protiplnenie vo výške 4 milióna EUR zaplatené v deň transakcie a podmienené platby vo výške 5,9 mil. EUR v závislosti od finančných výsledkov dosiahnutých nadobúdanou spoločnosťou. Všetky nekontrolné podiely sú predmetom predajných/výkupných opcií a účtujú sa metódou súčasného vlastníctva. K dátumu nadobudnutia bola hodnota predajných opcií ocenená kúpnu cenou vo výške 16,1 milióna EUR, zatiaľ čo účtovná hodnota nekontrolných podielov predstavovala 0.

Do 31. decembra 2023 Skupina ešte neukončila proces alokácie kúpnej ceny. Preto sa goodwill vykázaný pri akvizícii môže ešte zmeniť. Predbežné hodnoty identifikovateľného majetku a záväzkov k dátumu získania kontroly boli nasledovné:

	Predbežné hodnoty ku dňu obstarania BAM'000	Predbežné hodnoty ku dňu obstarania EUR'000
Získaný majetok		
Nehnutelnosti, stroje a zariadenia	210	107
Nehmotný majetok	29	15
Majetok s právom použitia	543	276
Pohľadávky z obchodného styku	654	333
Peniaze a peňažné ekvivalenty	1,005	512
Ostatné aktíva	13	7
Celkové aktíva	2,454	1,249
Nadobudnuté záväzky		
Záväzky z prenájmu	543	276
Záväzky z obchodného styku	50	26
Záväzky voči štátu a miestnym rozpočtom	1,157	589
Záväzky spolu	1,750	891
Čistá hodnota aktív	704	358
Získaný majetkový podiel	100%*	100%*
Hodnota nekontrolujúcich podielov	-	-
Kúpna cena	51,071	26 001
Goodwill k dátumu nadobudnutia	50,367	25 643

*Údaje sú prepočítané na EUR podľa výmenného kurzu platného v deň nadobudnutia, t. j. 20. 12. 2023: BAM 1 = 0,05091 EUR

iv. Alokácia kúpnej ceny spoločnosti Bithat Solutions s.r.l skupinou ASEE

Dňa 16. júna 2022 spoločnosť Asseco SEE s.r.l. (Bukurešť) získala 70 % akcií spoločnosti Bithat Solutions s.r.l. so sídlom v Bukurešti (Rumunsko) za celkovú sumu 7,2 mil. Kúpna cena zahŕňa podmienené platby vo výške 0,8 milióna EUR v závislosti od finančných výsledkov dosiahnutých nadobudnutou spoločnosťou. Všetky nekontrolné podiely sú predmetom predajných/výkupných opcií a účtujú sa metódou súčasného vlastníctva. K dátumu nadobudnutia bola hodnota predajných opcií ocenená kúpnu cenou vo výške 3,5 milióna EUR, zatiaľ čo účtovná hodnota nekontrolných podielov predstavovala 0.

Proces alokácie kúpnej ceny bol ukončený v prvej polovici roka 2023. Reálne hodnoty identifikovateľného majetku a záväzkov spoločnosti Bithat Solutions k dátumu získania kontroly sú uvedené nižšie:

	Pôvodné predbežné hodnoty k dátumu nadobudnutia RON'000	Pôvodné predbežné hodnoty k dátumu nadobudnutia EUR'000	Predbežné hodnoty k dátumu nadobudnutia RON'000	Predbežné hodnoty k dátumu nadobudnutia EUR'000
Získaný majetok				
Nehnutelnosti, stroje a zariadenia	128	26	128	26

Nehmotný majetok	2 590	524	6 102	1 234
Majetok s právom použitia	144	29	144	29
Pohľadávky z obchodného styku	1 666	337	1 666	337
Zmluvné aktíva	608	123	608	123
Peniaze a peňažné ekvivalenty	1 821	368	1 821	368
Ostatné aktíva	433	88	433	88
Celkové aktíva	7 390	1 495	10 902	2 205
Nadobudnuté záväzky				
Záväzky z prenájmu	145	29	145	29
Záväzky z obchodného styku	317	64	317	64
Zmluvné záväzky	1 834	371	1 834	371
Záväzky voči štátu a miestnym rozpočtom	132	27	132	27
Odložené daňové záväzky	-	-	561	113
Ostatné záväzky	321	65	321	65
Záväzky spolu	2 749	556	3 310	670
Čistá hodnota aktív	4 641	939	7 592	1 536
Hodnota nekontrolujúcich podielov	100%*	100%*	100%*	100%*
Nadobudnutý podiel na základnom imaní	-	-	-	-
Kúpna cena	35 767	7 236	35 767	7 236
Goodwill k dátumu nadobudnutia	31 126	6 297	28 175	5 700

*Akvizícia bola zaúčtovaná metódou súčasného vlastníctva z dôvodu opcií na predaj/výkup obsiahnutých v zmluve o akvizícii spoločnosti.

Údaje prepočítané na EUR podľa výmenného kurzu platného v deň nadobudnutia, t. j. 16.6.2022: 1 RON = 0,2023 EUR

v. Alokácia kúpnej ceny spoločnosti Helius Systems Sh.p.k Skupinou ASEE

Dňa 27. septembra 2022 podpísala spoločnosť Asseco SEE Sh.p.k. (Kosovo) dohodu o nadobudnutí 70 % akcií spoločnosti Helius Systems Sh.p.k. so sídlom v Albánsku. Skupina získala kontrolu nad spoločnosťou Helius po zápise akvizície do albánskeho registra obchodných spoločností, ktorý sa uskutočnil 19. októbra 2022. Celková kúpna cena sa rovnala 6,9 milióna EUR. Kúpna cena zahŕňa podmienené platby vo výške 2,0 mil. eur v závislosti od finančných výsledkov dosiahnutých nadobudnutou spoločnosťou. Všetky nekontrolné podiely sú predmetom predajných/výkupných opcií a účtujú sa metódou súčasného vlastníctva. K dátumu nadobudnutia bola hodnota predajných opcií ocenená kúpnu cenou vo výške 2,3 milióna EUR, zatiaľ čo účtovná hodnota nekontrolných podielov predstavovala 0.

Proces alokácie kúpnej ceny bol ukončený v druhej polovici roka 2023. Reálne hodnoty identifikovateľného majetku a záväzkov spoločnosti Helius Systems k dátumu získania kontroly sú uvedené nižšie:

	Pôvodné predbežné hodnoty k dátumu nadobudnutia ALL'000	Pôvodné predbežné hodnoty k dátumu nadobudnutia EUR'000	Predbežné hodnoty k dátumu nadobudnutia RON'000	Predbežné hodnoty k dátumu nadobudnutia EUR'000
Získaný majetok				
Nehnutelnosti, stroje a zariadenia	10 998	95	10 998	95
Nehmotný majetok	450	4	120 230	1 034
Majetok s právom použitia	8 107	70	8 107	70
Investície účtované metódou vlastného imania	4 569	39	4 569	39
Pohľadávky z obchodného styku	42 486	366	42 486	365
Finančný majetok	6 633	57	6 633	57
Peniaze a peňažné ekvivalenty	58 015	500	58 015	499
Ostatné aktíva	1 739	15	1 739	15
Celkové aktíva	132 997	1 146	252 777	2 174
Nadobudnuté záväzky				
Záväzky z prenájmu	8 107	70	8 107	70
Záväzky z obchodného styku	5 790	50	5 790	50
Zmluvné záväzky	6 447	56	6 447	55
Záväzky voči štátu a miestnym rozpočtom	19 560	169	19 560	168
Preddavky a výnosy budúcich období	3 151	27	3 151	27
Odložené daňové záväzky	-	-	5 989	52

Ostatné záväzky	650	6	650	6
Záväzky spolu	43 705	377	49 694	427
Čistá hodnota aktív	89 292	769	203 083	1 747
Nadobudnutý podiel na základnom imaní	100%*	100%*	100%*	100%*
Hodnota nekontrolných podielov	-	-	-	-
Kúpna cena	813 078	6 992	813 078	6 992
Goodwill k dátumu nadobudnutia	723 786	6 225	609 995	5 246

*Akvízia bola zaúčtovaná metódou súčasného vlastníctva z dôvodu predajných/výkupných opcií obsiahnutých v zmluve o akvizícii spoločnosti.

Údaje prepočítané na EUR podľa výmenného kurzu platného v deň nadobudnutia, t. j. 27.9.2022: ALL 1 = 0,0086 EUR.

6.5. Test na znehodnotenie

Významné účtovné postupy

V súlade s účtovnou politikou Skupiny manažment materskej spoločnosti vykonávala k 31. decembru test na znehodnotenie pre: (i) jednotky vytvárajúce peňažné prostriedky, ku ktorým je goodwill priradený, (ii) kapitalizované náklady na nedokončené výskumné a vývojové projekty, (iii) a nehmotný majetok s neohraničenou životnosťou.

Ku každému dňu zostavenia účtovnej závierky Skupina prehodnocuje, či neexistujú indikátory zníženia hodnoty majetku. Ak existujú nejaké indikátory zníženia hodnoty majetku alebo ak sa vyžaduje ročné testovanie zníženia hodnoty majetku, Skupina odhadne spätne získateľnú hodnotu. Spätne získateľná hodnota je vyššia z hodnôt: reálnej hodnoty majetku alebo jednotky generujúcej peňažné prostriedky (CGU) zníženej o náklady na likvidáciu, a hodnoty z využívania tohto majetku. Ak je účtovná hodnota majetku alebo CGU vyššia ako jeho spätne získateľná hodnota, je majetok považovaný za znehodnotený a je znížená na jeho spätne získateľnú hodnotu.

Pri posudzovaní hodnoty z použitia, odhadované budúce peňažné toky sú diskontované na svoju súčasnú hodnotu použitím diskontnej sadzby pred zdanením, ktorá odráža aktuálne trhové hodnotenie časovej hodnoty peňazí a rizík špecifických pre daný majetok. Pri stanovení reálnej hodnoty zníženej o náklady na likvidáciu sa berú do úvahy aj súčasné trhové transakcie. Pokiaľ žiadne takéto transakcie nemôžu byť identifikované, je použitý vhodný model ocenenia. Tieto výpočty sú potvrdené okrem iného aj kótovanými cenami akcií za verejne obchodované spoločnosti alebo inými dostupnými ukazovateľmi reálnej hodnoty.

Skupina vychádza pri teste na zníženie hodnoty z detailných plánov a výhľadov, ktoré sú pripravované samostatne pre každú jednotku generujúcu peňažné prostriedky, ku ktorej je majetok alokovaný. Tieto plány a výhľady sú vo všeobecnosti pripravované na obdobie 5 rokov. Pre dlhšie obdobia sa odhaduje dlhodobá miera rastu pre účely výpočtu budúcich peňažných tokov po piatom roku.

Odborné úsudky a odhady

Vždy, keď sa vykoná test na zníženie hodnoty, je potrebné odhadnúť hodnotu z využívania jednotky alebo jednotky generujúcej peňažné prostriedky (CGU), do ktorej sa priradí goodwill alebo nehmotný majetok.

Dcérske spoločnosti, ktorých akcie sú kótované na aktívnom trhu

V prípade jednotiek generujúcich peňažné toky, ktoré tvoria spoločnosti alebo skupiny spoločností kótované na aktívnom trhu, spätne získateľná hodnota sa môže rovnať trhovej hodnote (t. j. kapitalizácii na akciovom trhu) spoločnosti/skupiny alebo jej využiteľnej hodnote, podľa toho, ktorá hodnota je vyššia. Preto v prípade jednotiek generujúcich peňažné toky, ktoré tvoria spoločnosti alebo skupiny spoločností kótovaných na aktívnom trhu, sa testovanie na zníženie hodnoty vykonalo v dvoch etapách. Po prvé, účtovná hodnota jednotky generujúcej peňažné toky bola porovnaná s jej trhovou hodnotou (kapitalizácia na akciovom trhu). Ak trhovú hodnotu prevýšila účtovnú hodnotu, jednotka generujúca peňažné toky sa nepovažovala za znehodnotenú. V opačnom prípade bola využiteľná hodnota takejto jednotky generujúcej peňažné toky odhadnutá na základe modelu diskontovaného voľného peňažného toku pre firmu (the model of discounted free cash flow to firm - FCFF). Spoločnosti alebo skupiny spoločností v rámci Skupiny Asseco International kótované na aktívnom trhu zahŕňajú: Asseco Business Solutions S.A. (GPW) a Asseco South Eastern Europe S.A. (GPW). Nižšie uvedená tabuľka porovnáva trhové hodnoty (vypočítané ako priemerná cena akcií kótovaných spoločností za posledný štvrtrok) spomenutých peňazotvorných jednotiek voči ich účtovnej hodnote k 31. decembru 2023:

31.12.2023	Asseco South Eastern Europe S.A. tis. EUR	Asseco Business Solutions S.A. tis. EUR
Čistá hodnota aktív CGU	271 698	87 996
Trhová kapitalizácia	555 615	355 646
prebytok (+)/nedostatok(-) trhovej hodnoty nad účtovnou hodnotou	283 917	267 650

Dcérske spoločnosti, ktorých akcie nie sú kótované na aktívnom trhu

V súlade s politikou Skupiny každoročne k 31. decembru vykonáva manažment materskej spoločnosti test na znehodnotenie goodwillu na ročnej báze. Goodwill je alokovaný na jednotky generujúce peňažné toky (z angl. cash generating unit, ďalej len „CGU“) alebo na skupinu jednotiek generujúcich peňažné toky, ktorým plynú ekonomické úžitky.

Pre každý test znehodnotenia goodwillu je potrebné odhadovať spätne ziskateľnú hodnotu jednotky generujúcej peňažné toky alebo na skupinu jednotiek generujúcich peňažné toky ku ktorým je goodwill alokovaný. Test na znehodnotenie zahŕňa stanovenie ich hodnoty z používania použitím modelu diskontovaného voľného peňažného toku pre vlastníkov a veriteľov (z angl. free cash flow to firm, ďalej len „FCFF“).

Pri výpočte hodnoty z používania CGU alebo skupiny CGU, ktoré sú tvorené jednotlivými dcérskymi spoločnosťami, boli prijaté tieto predpoklady:

- pre každú dcérsku spoločnosť boli analyzované tzv. obchodné jednotky, ktoré spolu pozostávali z rozpočtu a prognózy celej dcérskej spoločnosti;
- detailné prognózy pre obdobie 5 rokov, pre ktoré bol modelovaný rast peňažných tokov ako aj s prihliadnutím na nulový nárast v nasledujúcich rokoch;
- predpokladané zvýšenia peňažných tokov závisia od stratégie celej Skupiny a taktických plánov jednotlivých spoločností. Taktiež zohľadňujú podmienky na jednotlivých trhoch podľa regiónov a odvetví a odrážajú súčasne aj potenciálne objednávkové portfólia;
- prognózy zahraničných dcérskych spoločností predpokladajú rast tržieb v ich funkčných menách;
- diskontné sadzby uplatňované vo výpočte sa rovnali priemerným váženým nákladom kapitálu pre CGU. Jednotlivé komponenty diskontnej sadzby boli stanovené s prihliadnutím na trhové hodnoty bezrizikových výnosových mier, koeficientu beta odrážajúceho kapitálovú štruktúru, rovnako ako aj očakávaného výnosu trhu.

Vykonaný test na znehodnotenie, ktorý zahŕňal odhad použiteľnej hodnoty aplikovaním modelu diskontovaných voľných peňažných tokov do spoločnosti (discounted free cash flow to firm - FCFF) indikoval, že použiteľná hodnota CGU alebo skupiny CGU je vyššia ako jej účtovná hodnota. Test znehodnotenia indikoval, že nie je potrebné, aby k 31.12.2023 Materská spoločnosť vykazovala odpis v CGU v dôsledku znehodnotenia.

Analýza citlivosti

Okrem testov na znehodnotenie goodwillu k 31.12.2023, manažment Skupiny vykonal aj analýzu citlivosti. Na základe nej zisťoval, ako veľmi by sa mohli vybrané parametre použité v modeli zmeniť, aby odhadovaná hodnota použitia jednotiek generujúcich peňažné toky sa rovnala ich účtovnej hodnote. Analýza citlivosti skúmala vplyv zmien v nasledovných parametroch:

- nominálna diskontná sadzba za zostatkové obdobie, t. j. peňažné toky generované po roku 2028;
- zmeny v zloženej ročnej miere rastu voľných peňažných tokov v období prognózy, teda v rokoch 2024-2028;

ako faktorov s vplyvom na spätne ziskateľnú hodnotu CGU za predpokladu, že ďalšie faktory zostávajú nezmenené.

Výsledky vykonanej analýzy citlivosti sú uvedené v nasledujúcej tabuľke:

Jednotky generujúce peňažné toky	Účtovná hodnota CGU tis. EUR	Diskontná sadzba použitá v modeli pre zostatkové obdobie %	Zložená ročná miera rastu voľných peňažných tokov (FCFF)	
			marginálna %	marginálna %
Jednotky generujúce peňažné toky tvoriace prevádzkový segment				
Skupina Asseco Central Europe	258 635	8,8%	20,8%	(19,3%)
Skupina Asseco South Eastern Europe	226 192	10,1%	56,6%	(20,9%)
Jednotlivé dcérske spoločnosti (užšie ako prevádzkový segment)				
Jednotky generujúce peňažné toky v rámci segmentu Asseco Western Europe				
Asseco Spain S.A.	13 327	9,1%	15,0%	8,5%
Asseco PST	26 826	9,0%	31%	(29,9%)
Sintagma UAB	(1 536)	11,2%	N/A	(117,6%)

6.6. Investície v pridružených spoločnostiach a spoločných podnikoch

Významné účtovné postupy

Investície v pridružených spoločnostiach

Pridružená spoločnosť je subjekt, v ktorom má Skupina podstatný vplyv. Podstatný vplyv je právomoc podieľať sa na finančných a prevádzkových rozhodnutiach v spoločnosti, do ktorej Skupina investovala, nie je to ale kontrola nad týmito rozhodnutiami.

Investície Skupiny v pridružených spoločnostiach sa účtujú metódou vlastného imania. Podľa metódy vlastného imania investície do pridruženého podniku sa prvotne vykážu v obstarávacej cene. Účtovná hodnota investície je následne upravená tak, aby odrážala zmeny v podiele Skupiny na čistých aktívach pridruženého podniku od dátumu akvizície.

Výkaz ziskov a strát odráža podiel Skupiny na výsledku hospodárenia pridruženého podniku. Akákoľvek zmena v Komplexnom výkaze ziskov a strát týchto spoločností je prezentovaná ako súčasť Komplexného výkazu ziskov a strát Skupiny.

Účtovná závierka pridruženého podniku sa pripravuje za rovnaké účtovné obdobie ako pre Skupinu. Ak je to nevyhnutné, je účtovná závierka upravená tak, aby použité účtovné postupy boli v súlade so skupinovými.

Po aplikácii metódy vlastného imania Skupina zisťuje, či je nutné začítať znehodnotenie svojej investície v pridruženom podniku. Vždy k 31.12 Skupina posudzuje, či neexistujú objektívne dôvody na to, aby bola investícia do pridruženého podniku znehodnotená. Ak existujú takéto dôvody, Skupina vyčíslí výšku znehodnotenia - opravnú položku ako rozdiel medzi spätne získateľnou hodnotou pridruženého podniku a jeho účtovnou hodnotou. Skupina účtuje o opravnej položke ako o náklade v položke Výkazu ziskov a strát.

Pri strate významného vplyvu v pridruženej spoločnosti Skupina oceňuje a účtuje o ponechanej investícii v reálnej hodnote. Akýkoľvek rozdiel medzi účtovnou hodnotou pridruženého podniku pri strate podstatného vplyvu a reálnou hodnotou ponechanej investície ako aj výnosy z predaja sú vykázané vo Výkaze ziskov a strát.

Investície v spoločných podnikoch

Spoločný podnik je druh spoločného podnikania, v ktorom majú strany spoločnú kontrolu nad čistými aktívami spoločného podniku. Investície Skupiny v spoločných podnikoch sa účtujú metódou vlastného imania. Spoločná kontrola je zmluvne dohodnuté usporiadanie, ktoré existuje len v prípadoch, kde je nutný jednomyselný súhlas všetkých strán.

K 31. decembru 2023 sú pridružené spoločnosti a spoločné podniky Skupiny: Prvni Certifikační Autorita a. s., eDocu a.s., EdgeCom, a. s., PROSOFT Košice, a.s. (všetky zo segmentu ACE) a Clever Solutions Sh.p.k. (segment ASEE). Uvedené investície sa oceňujú metódou vlastného imania.

V nasledujúcej tabuľke sú uvedené informácie o investíciách do pridružených a spoločných podnikov Skupiny:

Finančné údaje o pridružených spoločnostiach a spoločných podnikoch	K 31.12. 2023	K 31.12. 2022
	tis. EUR	tis. EUR
Dlhodobý majetok	10 285	9 224
Krátkodobý majetok	7 743	6 707
Dlhodobé záväzky	6 096	5 784
Krátkodobé záväzky	1 766	3 352
Čisté aktíva	10 166	6 795
Účtovná hodnota investícií	3 362	3 344

Finančné údaje o pridružených spoločnostiach a spoločných podnikoch	za rok 2023	za rok 2022
	tis. EUR	tis. EUR
Výnosy	16 025	15 597
Prevádzkový zisk	1 803	2 629
Zisk (strata) po zdanení	1 578	2 184
Podiel na zisku pridružených spoločností a spoločných podnikov	56	1 988

Ostatný komplexný výsledok pridružených a spoločných podnikov nie je z hľadiska Skupiny významný. Neexistujú žiadne podmienené záväzky týkajúce sa podielu Skupiny na pridružených spoločnostiach k 31. decembru 2023 a v porovnateľnom období.

6.7. Subjekty s významnými nekontrolujúcimi podielmi

Významné účtovné postupy

Pre každú akvizíciu dcérskej spoločnosti skupina oceňuje hodnotu nekontrolujúcich podielov k dátumu nadobudnutia metódou proporcionálneho podielu na identifikovateľných čistých aktívach nadobudnutého subjektu alebo v reálnej hodnote.

V oddiele III tejto konsolidovanej účtovnej závierky sme predložili informácie o subjektoch, v ktorých skupina vlastní menej ako 100 % akcií vrátane ich obchodných mien, krajín registrácie, ako aj majetkových účastí a hlasovacích práv Skupiny.

Podľa názoru manažmentu sú subjekty s významnými individuálnymi nekontrolujúcimi záujmami: skupina Asseco South Eastern Europe a Skupina Asseco Central Europe, ktorá okrem iného zahŕňa Asseco Business Solutions. V prípade ostatných subjektov s nekontrolujúcim podielom jednotlivé individuálne nekontrolujúce podiely nepresahujú 2 % celkových nekontrolujúcich podielov, a preto neboli považované za subjekty s významnými nekontrolujúcimi podielmi

Nižšie uvedené tabuľky predstavujú vybrané finančné údaje subjektov s významnými individuálnymi nekontrolujúcimi podielmi za obdobie 12 mesiacov končiac sa 31. decembra 2023 a k 31. decembru 2022, ako aj za porovnateľné obdobia. Tieto údaje sú prezentované pred konsolidačnými úpravami vrátane eliminácie vzájomných transakcií.

Percento nekontrolujúcich podielov	31.12.2023		31.12.2022	
Skupina Asseco South Eastern Europe	49,11%		49,11%	
Skupina Asseco Central Europe	7,67%		7,75%	

Názov skupiny	Účtovná hodnota nekontrolujúcich podielov *		Čistý zisk priradený k nekontrolujúcim podielom		Dividendy k nekontrolujúcim podielom	
	31.12.2023	31.12.2022	31.12.2023	31.12.2022	31.12.2023	31.12.2022
	tis. EUR	tis. EUR	tis. EUR	tis. EUR	tis. EUR	tis. EUR
Skupina ACE	58 930	51 913	12 684	11 231	(10 220)	(9 481)
Skupina ASEE	128 583	118 786	23 546	21 392	(10 607)	(7 804)
Celkom	187 513	170 699	36 230	32 623	(20 827)	(17 285)

* Účtovné hodnoty nekontrolujúcich podielov boli upravené o hodnotu predajných opcií poskytnutých menšinovým akcionárom.

Názov skupiny	ACE Skupina	ASSE Skupina
	tis. EUR	tis. EUR
31.12.2023		
Dlhodobý majetok	265 591	275 196
Krátkodobý majetok	160 332	219 064
<i>Z toho peniaze a peňažné ekvivalenty</i>	65 402	72 154
Dlhodobé záväzky	42 172	63 819
Krátkodobé záväzky	108 213	164 989
31.12.2022 (prepracované)		
Dlhodobý majetok	259 773	231 916
Krátkodobý majetok	151 532	173 579
<i>Z toho peniaze a peňažné ekvivalenty</i>	44 190	63 671
Dlhodobé záväzky	45 335	39 638
Krátkodobé záväzky	106 267	120 810

Názov skupiny	ACE Skupina tis. EUR	ASSE Skupina tis. EUR
Obdobie 12 mesiacov končiacich k 31.12.2023		
Čisté peňažné toky generované (použitú) prevádzkovými činnosťami	68 934	68 559
Čisté peňažné toky generované (použitú) investičnými činnosťami.	(14 669)	(26 565)
Čisté peňažné toky generované (použitú) finančnými činnosťami	(38 875)	(29 464)
Obdobie 12 mesiacov končiacich k 31.12.2022		
Čisté peňažné toky generované (použitú) prevádzkovými činnosťami	36 198	51 225
Čisté peňažné toky generované (použitú) investičnými činnosťami.	(18 884)	(20 586)
Čisté peňažné toky generované (použitú) finančnými činnosťami	(32 500)	(16 038)

6.8. Ostatné aktíva

Prehľad hlavných účtovných zásad

Skupina klasifikuje svoj finančný majetok do jednej z nasledovných kategórií špecifikovaných v IFRS 9:

- Oceňovaný v reálnej hodnote so zmenami vykázanými vo Výkaze komplexného výsledku.
- Oceňovaný v amortizovaných nákladoch.
- Oceňovaný v reálnej hodnote so zmenami vykázanými vo Výkaze ziskov alebo strát.

Skupina klasifikuje svoj finančný majetok do danej kategórie na základe dvoch kritérií: obchodný model Skupiny pre riadenie skupiny aktív; a či zmluvné peňažné toky nástrojov predstavujú "výlučne platby istiny a úrokov" z nesplatennej istiny. Skupina prehodnocuje svoj finančný majetok iba vtedy, ak sa zmení model riadenia finančného majetku.

Okrem toho sa Skupina pri prvotnom vykázaní rozhodla klasifikovať svoje investície do nástrojov vlastného kapitálu (iných ako investície do dcérskych a pridružených spoločností), ktoré nie sú určené na obchodovanie a ktoré nie sú kótované na aktívnom trhu, ocenené reálnou hodnotou prostredníctvom iných komplexných príjmov. Zatiaľ čo investície do nástrojov vlastného kapitálu kótovaných na aktívnom trhu sa oceňujú reálnou hodnotou cez výkaz ziskov a strát.

Prvotné ocenenie

Okrem niektorých obchodných pohľadávok sa pôvodne finančný majetok oceňuje v reálnej hodnote. V prípade finančného majetku, ktorý nie je klasifikovaný ako ocenený v reálnej hodnote cez výkaz ziskov a strát, môže byť počiatočná hodnota upravená o akékoľvek transakčné náklady, ktoré sú prírastkové a priamo súvisia s akvizíciou alebo emisiou finančného nástroja.

Vyradenie

Skupina vyradí finančný majetok keď: (i) zaniknú zmluvné práva k peňažným tokom z finančného majetku, alebo (ii) zmluvné práva k peňažným tokom boli prevedené spolu s rizikami a odplatami vlastníctvo k finančnému majetku.

Následné oceňovanie

Oceňovanie finančného majetku v amortizovaných nákladoch

Finančný majetok sa oceňuje v amortizovaných nákladoch, ak sú splnené obe nasledujúce podmienky: (i) majetok je držaný v rámci obchodného modelu, ktorého cieľom je držať finančný majetok s cieľom prinášať zmluvné peňažné toky a (ii) zmluvné podmienky finančného majetku prinášajú v konkrétnych termínoch peňažné toky, ktoré sú výlučne splátkami istiny a úroku z nesplatennej istiny.

Oceňovanie v amortizovaných nákladoch uplatňuje Skupina na poskytnuté úvery, peňažné prostriedky a peňažné ekvivalenty, pohľadávky z obchodného styku, zmluvné aktíva a ostatné pohľadávky, ktoré sú v rozsahu pôsobnosti IFRS 9. Výnosové úroky z investícií do dlhových nástrojov vykazuje Skupina ako finančný výnos. Pri vyradení investícií do dlhových nástrojov Skupina vykazuje kumulatívne zisky / straty cez výkaz ziskov a strát.

Skupina oceňuje svoj finančný majetok v amortizovaných nákladoch použitím metódy efektívnej úrokovej miery. Pohľadávky z obchodného styku so splatnosťou kratšou ako 12 mesiacov sa oceňujú vo výške sumy splatnej po odpočítaní akýchkoľvek opravných položiek na očakávané straty. Dlhodobé pohľadávky, ktoré sú v rozsahu pôsobnosti IFRS 9, sú diskontované k dátumu vykazovania.

Oceňovanie finančného majetku v reálnej hodnote cez Výkaz komplexného výsledku

Finančný majetok sa oceňuje reálnou hodnotou prostredníctvom ostatného komplexného výsledku, ak sú splnené obe nasledujúce podmienky: (i) majetok je držaný v rámci obchodného modelu, ktorého cieľom je získavanie zmluvných peňažných tokov aj predaj finančných aktív a (ii) zmluvné podmienky finančného majetku prinášajú v konkrétnych termínoch peňažné toky, ktoré sú výlučne splátkami istiny a úrokom z nesplatennej istiny.

Do tejto kategórie finančného majetku Skupina zaraďuje: štátne a podnikové dlhopisy a investície do nástrojov vlastného kapitálu, ktoré nie sú kótované na aktívnom trhu.

Zisky / straty z oceňovania investícií do dlhových nástrojov a nástrojov vlastného kapitálu, ktoré sú pri prvotnom vykázaní Skupinou klasifikované do tejto kategórie majetku, sa vykazujú prostredníctvom ostatného komplexného výsledku.

Dividendy z nástrojov vlastného kapitálu oceňované v reálnej hodnote prostredníctvom ostatného komplexného výsledku vykazuje Skupina ako finančné výnosy. Úrokové výnosy z investícií do dlhových cenných papierov vykazuje Skupina ako finančné výnosy.

Pri vyradení investícií do dlhových nástrojov Skupina vykazuje kumulatívne zisky / straty cez výkaz ziskov a strát. Kumulatívne zisky / straty z ocenenia nástrojov vlastného imania sa nevykazujú do výkazu ziskov a strát, sú prevedené v rámci vlastného imania na nerozdelení zisk.

Oceňovanie finančného majetku v reálnej hodnote cez Výkaz ziskov a strát

Zmeny reálnej hodnoty finančného majetku klasifikovaného do tejto kategórie sa vykazujú cez výkaz ziskov a strát. Úrokové výnosy a dividendy získané z nástrojov vlastného kapitálu kótovaných na aktívnom trhu sa vykazujú ako finančné výnosy.

Zníženie hodnoty finančného majetku

IFRS 9 zaviedol nový model pre odhad straty zo zníženia hodnoty finančného majetku. Model vzniknutých strát uplatňovaný v IAS 39 bol nahradený modelom zníženia hodnoty na základe očakávaných strát.

Model očakávanej straty sa uplatňuje na finančný majetok oceňovaný v amortizovaných nákladoch, ako aj na finančný majetok oceňovaný reálnou hodnotou prostredníctvom ostatného komplexného výsledku s výnimkou investícií do nástrojov vlastného kapitálu.

Pri odhadovaní strát zo zníženia hodnoty finančného majetku Skupina uplatňuje tieto prístupy:

- všeobecný prístup,
- zjednodušený prístup.

Skupina uplatňuje všeobecný prístup k finančnému majetku ocenenému reálnou hodnotou prostredníctvom ostatného komplexného výsledku, ako aj pre finančný majetok ocenený v amortizovanej obstarávacej cene, s výnimkou pohľadávok a zmluvných aktív.

V rámci všeobecného prístupu skupina odhaduje straty zo zníženia hodnoty finančného majetku použitím trojstupňového modelu založeného na zmenách v kreditnom riziku finančného majetku od ich prvotného vykázania.

Ak sa úverové riziko finančného majetku významne nezvýšilo od prvotného vykázania (1. stupeň), Skupina odhaduje rezervu na očakávané úverové straty na obdobie 12-tich mesiacov. Ak sa úverové riziko finančného majetku výrazne zvýšilo od prvotného vykázania (2. a 3. stupeň), Skupina odhaduje rezervu na očakávané úverové straty na obdobie životnosti finančných nástrojov.

Skupina ku každému dňu vykazovaniu analyzuje, či existujú náznaky významného zvýšenia kreditného rizika držaného finančného majetku.

V prípade pohľadávok a majetku zo zmlúv so zákazníkmi Skupina uplatňuje zjednodušený prístup, a preto zmeny v úverovom riziku nie sú monitorované, zatiaľ čo zníženie hodnoty sa oceňuje v sume, ktorá sa rovná očakávaným úverovým stratám počas doby existencie pohľadávok. Účtovné zásady týkajúce sa odhadovania úverových strát z obchodných pohľadávok sú uvedené v bode 6.10. tejto konsolidovanej účtovnej závierky.

Oceňovanie v reálnej hodnote

Skupina oceňuje finančné nástroje, ako sú deriváty a investície do nástrojov vlastného imania, ocenené reálnou hodnotou ku každému súvahovému dňu.

Reálna hodnota je cena, za ktorú by sa majetok predal, alebo záväzok previedol v rámci transakcií medzi účastníkmi obchodu ku dňu ocenenia. Ocenenie reálnou hodnotou je založené na predpoklade, že transakcia ako napr. predaj majetku alebo transfer záväzku sa udeje: (i) na hlavnom trhu, kde sa s majetkom alebo záväzkom obchoduje, alebo (ii) pri absencii hlavného trhu, na najvýhodnejšom možnom trhu pre konkrétny typ majetku alebo záväzku.

Všetok majetok a záväzky, ktoré sa oceňujú reálnou hodnotou sú rozdelené do kategórií v rámci hierarchie reálnej hodnoty, ktorá je opísaná nasledovne, na základe najnižšej úrovne vstupu, ktorá je významná pre meranie reálnej hodnoty ako celku:

úroveň 1 - kótované (neupravené) trhové ceny na aktívnych trhoch pre identický majetok alebo záväzky,

úroveň 2 - oceňovacie techniky stanovenia reálnej hodnoty, pre ktoré významná najnižšia úroveň vstupu je priamo alebo nepriamo pozorovateľná,

úroveň 3 - oceňovacie techniky stanovenia reálnej hodnoty, pre ktoré významná najnižšia úroveň vstupu nie je pozorovateľná.

Účtovné úsudky, odhady a predpoklady

V prípade, že sa reálne hodnoty finančných aktív a finančných záväzkov zaúčtované vo Výkaze o finančnej pozícii nedajú oceniť pomocou kótovaných cien na aktívnych trhoch, ich reálna hodnota sa ocení pomocou rôznych techník ako napr. modelu diskontovaných peňažných tokov (DCF). V prípadoch, kde je to možné, vstupy do týchto modelov sú prevzaté z dostupných trhov. Kde to ale nie je možné, je potrebný určitý stupeň úsudku pre stanovenie reálnej hodnoty. Stanovenie úsudku Skupiny zahŕňa úvahy a analýzy vstupov ako sú riziko likvidity, úverové riziko a volatilita. Zmeny v predpokladoch o týchto faktoroch môžu ovplyvniť reálnu hodnotu finančných nástrojov.

K 31. decembru 2023 a 31. decembru 2022 mala skupina okrem pohľadávok a peňažných prostriedkov a peňažných ekvivalentov opísaných v poznámkach aj iné finančné aktíva, ako je uvedené v nasledujúcej tabuľke.

Finančné aktíva	K 31. 12. 2023		K 31. 12. 2022 (prepracované)	
	Dlhodobé	Krátkodobé	Dlhodobé	Krátkodobé
Finančný majetok ocenený v reálnej hodnote cez hospodársky výsledok, z toho:				
Menové forwardy	-	38	-	15
Ostatné finančné aktíva	243	38	174	6
Spolu	243	76	174	21
Finančný majetok ocenený v reálnej hodnote cez iný komplexný výsledok, z toho:				
Akcie v spoločnostiach nekótovaných na akciovom trhu	143	-	633	804
Akcie v spoločnostiach kótovaných na akciovom trhu	7	-	6	-
Ostatný finančný majetok	113	-	221	-
Spolu	263	-	860	804
Finančný majetok ocenený v amortizovaných nákladoch, z toho:				
Podnikové a štátne dlhopisy	25	133	-	-
Zmenky	-	40	-	209
Ostatné dlhové nástroje	-	-	-	120
Poskytnuté úvery, z toho:				
poskytnuté spriazneným osobám	1 460	307	-	199
poskytnuté zamestnancom	10	16	15	18
poskytnuté ostatným subjektom	-	7	-	4
Vklady	470	1 382	283	180
Spolu	1 965	1 885	298	730
Spolu finančný majetok	2 471	1 961	1 332	1 555

Finančný majetok ocenený v reálnej hodnote cez hospodársky výsledok zahŕňa forwardové transakcie na nákup alebo predaj cudzích mien, investície do nástrojov vlastného imania kótovaných na aktívnom trhu a derivátové nástroje. Reálna hodnota menových forwardových kontraktov sa stanovuje na konci každého účtovného obdobia s použitím výpočtových modelov založených na vstupoch, ktoré sú priamo pozorovateľné na aktívnych trhoch. Kdežto reálna hodnota portfólia finančných aktív sa určuje na základe kótovaných cien takýchto aktív na aktívnych trhoch.

Finančný majetok ocenený v reálnej hodnote cez iný komplexný výsledok zahŕňa investície do nástrojov vlastného imania, ktoré nie sú kótované na aktívnom trhu.

Finančný majetok ocenený v amortizovaných nákladoch zahŕňa najmä pôžičky poskytnuté subjektami v Skupine a vklady s dobou splatnosti väčšou ako 3 mesiace. Pôžičky poskytnuté spriazneným osobám sa poskytovali za bežných trhových podmienok.

Pôžičky spriazneným stranám boli poskytnuté za nezávislých podmienok.

Pôžičky poskytnuté spriazneným stranám zahŕňajú:

- pôžička poskytnutá spoločnosti eDocu a.s. vo výške 29 tis. EUR;
- pôžička poskytnutá spoločnosti Trust Holding vo výške 121 tis. EUR.
- pôžička poskytnutá subjektom prepojeným prostredníctvom kľúčových riadiacich pracovníkov účtovnej jednotky/Skupiny vo výške 1 617 tis. EUR.

K 31. decembru 2023 a k decembru 2022 Asseco Central Europe, a. s. vlastnila zmenku v celkovej hodnote 418 tis. EUR so splatnosťou 31. januára 2023 a úrokovou sadzbou 6 %. Asseco Central Europe, a. s. vytvorila opravnú položku na túto zmenku vo výške 379 tis. EUR (209 tis. EUR vytvorených v 2022), pretože existujú pochybnosti o jej splatení. Z tohto dôvodu úroky neboli vypočítané.

Zmeny v spôsobe oceňovania finančných nástrojov reálnou hodnotou a zmeny klasifikácie finančných nástrojov

V období 12 mesiacov končiacich 31.12.2023 Skupina nezmenila metódy oceňovania reálnej hodnoty finančných nástrojov vykazovaných v reálnej hodnote, ani nepreviedla nejaký nástroj medzi jednotlivými úrovňami v hierarchii nástrojov ocenených reálnymi hodnotami.

Reálna hodnota finančných nástrojov sa k 31.12.2023 ani k 31.12.2022 významne nelíši od ich účtovnej hodnoty.

31.12.2023	Zostatková hodnota tis. EUR	Level 1 ⁱ⁾ tis. EUR	Level 2 ⁱⁱ⁾ tis. EUR	Level 3 ⁱⁱⁱ⁾ tis. EUR
Finančný majetok ocenený v reálnej hodnote cez hospodársky výsledok				
Menové forwardy	38	-	38	-
Ostatné finančné aktíva	281	161	120	-
Spolu	319	161	158	
Finančný majetok ocenený v reálnej hodnote cez iný komplexný výsledok				
Akcie v spoločnostiach nekótovaných na akciovom trhu	143	-	-	143
Akcie v spoločnostiach kótovaných na akciovom trhu	7	7	-	-
Ostatný finančný majetok	113			113
Spolu	263	7	-	256

- reálna hodnota stanovená na základe kótovaných cien ponúkaných na aktívnych trhoch pre identické aktíva;
- reálna hodnota stanovená použitím kalkulačných modelov na základe vstupov, ktoré sú pozorovateľné, či už priamo alebo nepriamo, na aktívnych trhoch;
- reálna hodnota stanovená použitím kalkulačných modelov na základe vstupov, ktoré nie sú pozorovateľné, či už priamo alebo nepriamo, na aktívnych trhoch.

31.12.2022	Zostatková hodnota tis. EUR	Level 1 ⁱ⁾ tis. EUR	Level 2 ⁱⁱ⁾ tis. EUR	Level 3 ⁱⁱⁱ⁾ tis. EUR
Finančný majetok ocenený v reálnej hodnote cez hospodársky výsledok				
Menové forwardy	15	-	15	-
Ostatné finančné aktíva	180	-	180	-
Spolu	195	-	195	-
Finančný majetok ocenený v reálnej hodnote cez iný komplexný výsledok				
Akcie v spoločnostiach nekótovaných na akciovom trhu	1 437	-	-	1 437
Akcie v spoločnostiach kótovaných na akciovom trhu	6	6	-	-
Ostatné finančné aktíva	221	-	-	221
Spolu	1 664	6	-	1 658

- reálna hodnota stanovená na základe kótovaných cien ponúkaných na aktívnych trhoch pre identické aktíva;
- reálna hodnota stanovená použitím kalkulačných modelov na základe vstupov, ktoré sú pozorovateľné, či už priamo alebo nepriamo, na aktívnych trhoch;
- reálna hodnota stanovená použitím kalkulačných modelov na základe vstupov, ktoré nie sú pozorovateľné, či už priamo alebo nepriamo, na aktívnych trhoch.

Skupina dospela k záveru, že neexistuje žiadny indikátor na zníženie hodnoty finančných aktív držaných Skupinou.

K 31.12.2023 a k 31.12.2022 ostatné nefinančné aktíva zahŕňajú:

Preddavky	31.12.2023		31.12.2022	
	Dlhodobé	Krátkodobé	Dlhodobé	Krátkodobé
Preddavky na budovy, pozemky, stroje a zariadenia a zásoby	41	933	43	3 250

6.9. Dlhodobé a krátkodobé náklady budúcich období

Hlavné účtovné postupy

Náklady budúcich období sú náklady uskutočnené pred dátumom, ku ktorému sa zostavuje účtovná zvierka, ktoré sa týkajú budúcich účtovných období alebo budúcich výnosov. V podstate, náklady budúcich období môžu obsahovať tieto položky: (i) predplatené na služby tretím stranám (vrátane údržby, licenčných poplatkov, poistenia, konzultačných služieb),

ktoré budú poskytnuté v budúcom období; (ii) preddavky na nájom; (iii) výdavky spojené s vydaním akcií až do okamihu kedy je toto vydanie zaregistrované; (iv) iné výdavky súvisiace s budúcimi účtovnými obdobiami. Skupina okrem toho vykáže ako náklady na obstaranie nákladov na obstaranie so zákazníkom a náklady vzniknuté pri plnení zákazky so zákazníkom, ak očakáva, že tieto náklady budú vymáhané.

K 31.12.2023 a v porovnateľnom období, náklady budúcich období a príjmy budúcich období zahŕňajú nasledovné položky:

Predplatené služby	K 31.12.2023		K 31.12.2022	
	Dlhodobé	Krátkodobé	Dlhodobé	Krátkodobé
Náklady budúcich období, z toho:	1 441	27 012	948	20 179
Údržba a licenčné poplatky	978	24 082	813	17 196
Nájomné a splátky operatívneho lízingu	28	177	44	151
Poistné	2	1 121	4	908
Ostatné služby	433	1 632	87	1 924
Výdavky súvisiace s poskytnutými službami, ktorých príjmy ešte neboli vykázané, z toho:	-	1 182	-	1 095
náklady vynaložené na získanie zákazky so zákazníkom (IFRS 15)	-	1	-	-
náklady na plnenie zmluvy so zákazníkom (IFRS 15)	-	1 056	-	880
ostatné náklady, ku ktorým ešte neboli vykázané výnosy	-	125	-	215
Ostatné preddavky a príjmy budúcich období	66	602	1	564
Spolu	1 507	28 796	949	21 838

6.10. Zásoby

Hlavné účtovné postupy

Zásoby v Skupine sa vykazujú v nižšej sume z obstarávacej hodnoty/hodnoty nákladov na výrobu alebo čistej realizovateľnej hodnoty. Čistá realizovateľná hodnota sa rovná odhadovanej predajnej cene, ktorá je uplatňovaná za bežných obchodných podmienok, zníženej o odhadované náklady na dokončenie a náklady nevyhnutné na uskutočnenie predaja.

Skupina rozlišuje dve kategórie zásob: (i) suroviny, náhradné diely a ďalšie komponenty používané pri implementácii a údržbe IT systémov; (ii) hardware, licencie tretích strán a ostatný tovar pre ďalší predaj.

Náhradné diely a ostatné komponenty používané pri implementácii alebo údržbe IT systémov sa vykazujú ako náklady rovnomerne počas trvania zmluvy.

Skupina si každý rok overuje, či prijaté zásady tvorby opravných položiek zodpovedajú skutočnému znehodnoteniu hodnoty zásob. Opravné položky z titulu precenenia zásob sú zahrňované do prevádzkových nákladov.

V nasledujúcej tabuľke sú uvedené stavy zásob držaných v Skupine k 31.12.2023 a k 31.12.2022:

Zásoby	K 31.12.2023	K 31.12.2022
Materiál a komponenty použité pri implementácii IT	7 479	7 099
Hardvérové a softvérové licencie určené na ďalší predaj	33 794	27 806
Zníženie hodnoty zásob	(6 207)	(4 593)
Spolu	35 066	30 312

Zmeny vo výške zníženia hodnoty zásob počas obdobia 12 mesiacov končiacich 31. decembra 2023 a v porovnateľnom období sú uvedené v nasledujúcej tabuľke:

Zníženie hodnoty zásob	12 mesiacov končiacich 31.12.2023 tis. EUR	12 mesiacov končiacich 31.12.2022 tis. EUR
Zníženie hodnoty zásob k 1.1.	(4 593)	(4 072)

Vykázané počas sledovaného obdobia	(2 736)	(1 780)
Použité počas sledovaného obdobia	102	254
Zrušené počas vykazovaného obdobia	1 019	1 015
Obstaranie podielov	(6)	-
Kurzové rozdiely	7	(10)
Zníženie hodnoty zásob k 31.12.	(6 207)	(4 593)

6.11. Pohľadávky z obchodného styku, zmluvné aktíva a ostatné pohľadávky

Hlavné účtovné postupy

Pohľadávky súvisiace s nevyfakturovanými dodávkami vyplývajú z poskytovania služieb, ktoré boli vykonané počas vykazovaného obdobia (Skupina naplnila svoju povinnosť plnenia zmluvy), ale neboli fakturované do konca vykazovaného obdobia. K dátumu vykazovania má Skupina podľa posúdenia Skupiny bezpodmienečné právo na úhradu za jej výkony, preto sú príslušné sumy klasifikované ako pohľadávky.

Pohľadávky z obchodného styku, obvykle s dobou splatnosti od 10 do 40 dní, sú vykázané vo fakturovanej sume znížené o opravné položky k nedobytným pohľadávkam. Pohľadávky s dlhšou dobou splatnosti sú vykazované v súčasnej hodnote očakávaných platieb.

Zmluvné aktíva (pohľadávky z ocenenia dlhodobých IT kontraktov) sú výsledkom prekročenia percentuálneho podielu dokončenia zákazky z IT kontraktu oproti vystaveným faktúram. V prípade takejto majetku Skupina tiež splní svoju povinnosť realizácie zákazky, ale právo na platbu je podmienené niečím iným ako plynutie času - čo odlišuje zmluvné aktíva od obchodných pohľadávok.

Opravná položka k pohľadávkam z obchodného styku

Na určenie výšky opravných položiek k pohľadávkam z obchodného styku Skupina používa zjednodušený prístup a nesleduje zmeny v kreditných rizikách pohľadávok. Opravné položky sú vykázané v sume očakávanej straty. Pre tento účel Skupina používa maticu rezerv, ktorá vychádza z platobnej histórie a je upravená o informácie týkajúce sa budúcich období. Každá spoločnosť v rámci Skupiny analyzuje svoje pohľadávky s použitím matice obsahujúcej štatistické údaje vrátane rizika vychádzajúceho z rôznorodosti zákazníkov a typu podnikania. V prípade potreby spoločnosti Skupiny zlučujú zákazníkov do homogénnych segmentov.

Opravné položky sú prepočítavané vždy ku dňu zostavenia účtovnej závierky.

Pre pohľadávky z obchodného styku, ktoré sú po splatnosti viac ako 180 dní, používa Skupina okrem štatistickej metódy pomocou matice aj individuálny prístup. Pre každú pohľadávku po splatnosti viac ako 180 dní s významnou hodnotou Skupina vykazuje opravnú položku vo výške stanovenej manažmentom spoločnosti na základe ich profesionálneho odhadu. Profesionálny odhad vychádza z analýzy finančnej situácie zákazníka a všeobecných ekonomických okolností.

Aktualizácia účtovnej hodnoty pohľadávok berie do úvahy nielen udalosti, ktoré sa odohrali pred dňom, ku ktorému sa zostavuje účtovná závierka, ale taktiež udalosti, ktoré sa odohrali pred vydaním účtovnej závierky, ak tieto udalosti súvisia s pohľadávkami zúčtovanými pred dňom, ku ktorému sa zostavuje účtovná závierka. Skupina si každý rok overuje, či prijaté zásady tvorby opravných položiek zodpovedajú skutočnému znehodnoteniu hodnoty pohľadávok.

Opravné položky k pohľadávkam z obchodného styku sú vykázané ako prevádzkové náklady. Opravné položky k ostatným pohľadávkam sú vykázané ako ostatné prevádzkové náklady alebo vo finančných nákladoch, ak pohľadávky s nimi súvisiace boli vykázané ako výsledok transakcií, z ktorých náklady a výnosy súvisia s finančnou aktivitou. Opravné položky k príjmom budúcich období sa účtujú ako finančný náklad.

V prípade, že príčina vzniku opravnej položky už neexistuje, takáto opravná položka musí byť zúčtovaná v plnej výške alebo príslušnej časti a rozpustená do príslušnej nákladovej položky.

V nasledujúcej tabuľke sú uvedené pohľadávky k 31. decembru 2023, ako aj k 31. decembru 2022.

	K 31.12.2023		K 31.12.2022	
	Dlhodobé	Krátkodobé	Dlhodobé	Krátkodobé
	tis. EUR	tis. EUR	tis. EUR	tis. EUR
Pohľadávky z obchodného styku, z toho:				
Vyfakturované pohľadávky	-	151 561	-	147 740
Od spriaznených osôb	-	204	-	703
Od iných subjektov	-	151 357	-	147 037
Nevyfakturované pohľadávky	-	14 080	-	8 051
Od spriaznených osôb	-	1	-	6
Od iných subjektov	-	14 079	-	8 045

Pohľadávky z operatívneho lízingu	-	1 944	-	1 989
Investícia do lízingu netto	376	169	541	222
Opravné položky k pochybným pohľadávkam	-	(11 290)	-	(8 943)
Celkové pohľadávky z obchodného styku	376	156 464	541	149 059
Pohľadávka z dane z príjmov právnických osôb	-	2 638	-	2 128
Pohľadávky voči štátu	-	5 867	-	4 614
DPH	-	1 242	-	735
Ostatné	-	4 625	-	3 879
Ostatné pohľadávky	5 322	20 651	5 984	6 712
Ostatné pohľadávky	5 322	20 651	5 984	6 712
Opravné položky k pochybným pohľadávkam (-)	-	-	-	-
Celkové pohľadávky	5 698	185 620	6 525	162 513

Nasledujúca tabuľka predstavuje zmluvné aktíva (pohľadávky z ocenenia IT kontraktov) k 31. decembru 2023 a k 31. decembru 2022.

Zmluvné aktíva sú výsledkom prekročenia percentuálneho podielu dokončenia realizačných zmlúv oproti vystaveným faktúram.

Zmluvné aktíva	K 31.12.2023		K 31.12.2022	
	Dlhodobé tis. EUR	Krátkodobé tis. EUR	Dlhodobé tis. EUR	Krátkodobé tis. EUR
Zmluvné aktíva (Pohľadávky z ocenenia dlhodobých IT kontraktov)				
Od spriaznených osôb	-	-	-	1
Od iných subjektov	-	33 268	-	44 968
Zmluvné aktíva spolu	-	33 636	-	44 969

Transakcie so spriaznenými osobami sú vykázané v bode 6.23 tejto konsolidovanej účtovnej závierky.

Pohľadávky z obchodného styku nie sú úročené.

Zmena stavu zmluvných aktív v priebehu 12 mesiacov k 31.12.2023 a v porovnateľnom období vyplýva z nasledujúcich pohybov:

Zmluvné aktíva	12 mesiacov k 31.12.2023	12 mesiacov k 31.12.2022
	tis. EUR	tis. EUR
Zmluvné aktíva (Pohľadávky z ocenenia dlhodobých IT kontraktov) k 1. januáru	44 969	33 584
Vykazovanie výnosov zo zmlúv	(84 667)	(51 921)
Plnenie povinností plnenia zmluvy bez fakturácie; Zmeny v odhade transakčnej ceny alebo nákladov, ostatné zmeny v odhadoch	73 266	62 871
Zníženie hodnoty	-	-
Obstaranie podielov v dcérskych spoločnostiach	(188)	123
Kurzové rozdiely	(112)	312
Zmluvné aktíva k 31. decembru	33 268	44 969

Skupina uplatňuje zásadu predaja produktov len dôveryhodným klientom. Podľa názoru manažmentu Skupiny, riziko z nesplatenia pohľadávok neprevyšuje úroveň rizika pokrytú tvorbou opravných položiek k pohľadávkam, ktoré Skupina tvorí.

Veková štruktúra pohľadávok z obchodného styku a zmluvných aktív k 31.12.2023 a k 31.12.2022 je vykázaná v nasledujúcej tabuľke:

Pohľadávky z obchodného styku	K 31.12.2023		K 31.12.2022	
	tis. EUR	%	tis. EUR	%
Pohľadávky z obchodného styku do lehoty splatnosti	164 830	81,8%	164 897	81,0%
Pohľadávky z obchodného styku po lehote splatnosti	36 568	18,2%	38 615	19,0%
Pohľadávky po lehote splatnosti do 3 mesiacov	20 262	10,1%	20 343	10,0%
Pohľadávky po lehote splatnosti od 3 do 6 mesiacov	5 127	2,5%	7 650	3,8%
Pohľadávky po lehote splatnosti od 6 do 12 mesiacov	3 589	1,8%	3 668	1,8%
Pohľadávky po lehote splatnosti viac než 12 mesiacov	7 590	3,8%	6 954	3,4%
Pohľadávky z obchodného styku celkom bez opravnej položky	201 398	100%	203 512	100%
Opravná položka k pohľadávkam	(11 290)		(8 943)	
Účtovná hodnota pohľadávok z obchodného styku	190 108		194 569	

Skupina dospela k záveru, že zmluvné aktíva nie sú vystavené úverovému riziku, preto pre ne nie je potrebné vytvárať opravné položky.

Nižšie uvedená tabuľka uvádza zmeny stavu opravnej položky k pohľadávkam z obchodného styku počas obdobia 12 mesiacov končiaceho sa 31. decembra 2023 a v porovnateľnom období:

Opravná položka	12 mesiacov končiacich k 31.12.2023 tis. EUR	12 mesiacov končiacich k 31.12.2022 tis. EUR
Opravná položka k pohľadávkam z obchodného styku k 1. januáru	(8 943)	(6 784)
Vytvorená v priebehu vykazovaného obdobia	(8 464)	(6 761)
Použitá v priebehu vykazovaného obdobia	1 071	307
Rozpustená v priebehu vykazovaného obdobia	4 883	4 480
Akvízia dcérskych spoločností	(19)	(489)
Strata kontroly	11	156
Kurzové rozdiely	171	148
Opravná položka k pohľadávkam z obchodného styku k 31. decembru	(11 290)	(8 943)

6.12. Peniaze a peňažné ekvivalenty

Hlavné účtovné postupy

Peniaze a peňažné ekvivalenty vykázané vo Výkaze o finančnej pozícii sa skladajú z peňazí v bankách, hotovosti, krátkodobými peňažnými depozitami, ktorých doba splatnosti nepresahuje 3 mesiace a inými vysoko likvidnými peňažnými nástrojmi.

Hodnota peňazí a peňažných ekvivalentov vykázaná v konsolidovanom Výkaze peňažných tokov obsahuje peniaze a s krátkodobými peňažnými depozitami, definovanými v predchádzajúcom odstavci, mínus prečerpania na bankových účtoch, ktoré sú považované za integrálny prvok manažmentu hotovosti Skupiny.

Hotovosť	K 31.12.2023	K 31.12.2022
Hotovosť v bankách	117 680	126 156
Hotovosť v bankách týkajúca sa rozdelených platieb	265	59
Hotovosť	123	122
Krátkodobé vklady (do 3 mesiacov)	71 830	51 166
Peňažné ekvivalenty	167	301
Peniaze a peňažné ekvivalenty vykázané vo Výkaze o finančnej pozícii celkom	190 065	177 804
Časovo rozlíšené úroky k súvahovému dňu	(15)	(4)
Obmedzená hotovosť	(1 741)	(5)
Kontokorentné úvery tvoriace časť riadenia peňažných prostriedkov	(17 744)	(15 087)
Peniaze a peňažné ekvivalenty vykázané vo Výkaze peňažných tokov celkom	170 565	162 708

Úroky z peňazí na bankových účtoch sú úročené rôznymi úrokmi, ktoré závisia od aktuálnych úrokových sadzieb jednotlivých bánk. Bežné vklady sú s dobami od 1 dňa do 3 mesiacov a ich výška závisí od momentálnych možností Skupiny a aktuálnych úrokov a príslušných úrokových sadzieb.

6.13. Dlhodobý majetok držaný na predaj

Aktíva držané na predaj predstavujú nehnuteľnosti v katastrálnom území Žilina (pozemky a stavby), vo vlastníctve Asseco Central Europe, a. s. (Slovensko) s cieľom jeho ďalšieho predaja tretej osobe - externému kupujúcemu. Nehnuteľnosti sú aktívne ponúkané na predaj prostredníctvom externého sprostredkovateľa. Ku dňu schválenia tejto účtovnej závierky neboli tieto nehnuteľnosti predané. Okrem toho bol majetok spoločnosti Asseco Software Nigeria Ltd. vykázaný ako majetok držaný na predaj, keďže subjekt bol predaný po dátume zostavenia účtovnej závierky (viac informácií v poznámke 9.7).

6.14. Základné imanie, kapitálové rezervy a nekontrolujúce podiely

Hlavné účtovné postupy

Vlastné imanie (vlastný kapitál) je zložené z imania pripadajúceho na akcionárov Materskej spoločnosti a z imania pripadajúceho na nekontrolujúce podiely.

Vlastné imanie pripadajúce na akcionárov Materskej spoločnosti je vykázané v nominálnej hodnote. Vlastné imanie sa skladá z týchto položiek:

- (i) základné imanie vykázané v sume splatených kapitálových vkladov;
- (ii) emisné ážio z predaja akcií v hodnote vyššej ako nominálna hodnota;
- (iii) kurzové rozdiely z prepočtu zahraničných spoločností;
- (iv) nerozdelený zisk vrátane ostatných fondov z rozdelenia zisku a zisku za obdobie;
- (v) nekontrolujúce podiely.

Nekontrolujúcim podielom je vlastné imanie v dcérskej spoločnosti, ktoré nie je možné priamo alebo nepriamo priradiť Materskej spoločnosti. V prípade transakcie, pri ktorej Skupina zvýši svoj podiel na základnom imaní dcérskej spoločnosti (čiastočné alebo úplné odkúpenie nekontrolujúcich podielov), sa takáto transakcia nepovažuje za podnikovú kombináciu. Aktíva, záväzky a vlastné imanie takejto dcérskej spoločnosti sa oceňujú v reálnej hodnote ku dňu, keď Skupina nadobudne dodatočný majetkový podiel. Rozdiel medzi obstarávacou cenou nekontrolujúcich podielov a účtovnou hodnotou čistých nadobudnutých aktív sa vykazuje priamo vo vlastnom imaní vykazanom v konsolidovanej účtovnej závierke Skupiny.

Tabuľka uvádza štruktúru základného imania Asseco International, a.s.:

Základné imanie	Nominálna hodnota akcie	Počet akcií	
		31.12.2023	31.12.2022
Kmeňové akcie	10,0	12 855 683	12 855 683

Všetky emitované akcie majú nominálnu hodnotu 10 EUR za akciu a boli úplne splatené.

V roku 2023 nedošlo k žiadnym zmenám na základnom imaní a na účte emisného ážia materskej spoločnosti.

6.15. Bankové úvery, ostatné úvery a dlhové cenné papiere

Hlavné účtovné postupy

Skupina klasifikuje svoj finančný majetok do jednej z nasledovných kategórií

- Oceňovaný v amortizovaných nákladoch
- Oceňovaný v reálnej hodnote so zmenami vykazanými vo Výkaze ziskov alebo strát.

Skupina vykazuje všetky bankové úvery, ostatné úvery a dlhové cenné papiere v amortizovaných nákladoch. Všetky ostatné finančné záväzky sú oceňované v reálnej hodnote so zmenami vykazanými vo Výkaze ziskov a strát okrem záväzkov vyplývajúcich z obstarania nekontrolných podielov v dcérskych spoločnostiach (predajné opcie), ktoré sú oceňované v súlade s IFRS 3.

Prvotne sú všetky bankové úvery, ostatné úvery a dlhové cenné papiere vykázané v kúpnej cene (nákladoch), ktorá predstavuje reálnu hodnotu prijatých peňažných prostriedkov zníženú o náklady priamo súvisiacich so získaním úveru alebo emisie dlhového nástroja.

Následne sa bankové úvery, ostatné úvery a dlhové cenné papiere oceňujú v amortizovaných nákladoch použitím metódy efektívnej úrokovej sadzby. Stanovenie amortizovaných nákladov berie do úvahy náklady priamo súvisiace so získaním úveru alebo emisiou dlhového nástroja, ako aj zľavy alebo bonusy získané pri splatení záväzku.

Prehľad nesplatených dlhov Skupiny k 31.12.2023 a k 31.12.2022 je uvedený v tabuľke nižšie.

Bankové úvery	31.12.2023		31.12.2022	
	Dlhodobé tis. EUR	Krátkodobé tis. EUR	Dlhodobé tis. EUR	Krátkodobé tis. EUR
Bankové úvery	35 455	28 814	35 287	30 916
- revolvingové úvery	-	17 739	-	15 081
- ostatné bankové úvery	35 455	11 075	35 287	15 835
Ostatné úvery	433	361	693	296
Spolu	35 888	29 175	35 980	31 212

Celkové záväzky Skupiny plynúce z bankových a iných úverov sú v hodnote 65 063 tis. EUR v porovnaní s 67 192 tis. EUR k 31.12.2022.

Nesplatené revolvingové úvery k 31.12.2023 a k 31.12.2022 sú uvedené v nasledujúcej tabuľke.

Mena úveru	Efektívna úroková miera	Aktuálna hodnota dlhu k 31.12.2023 tis. EUR	Maximálny možný dlhový limit tis. EUR	Nevyužitá výška úveru tis. EUR
EUR	EURIBOR + marža	4 831	46 550	41 719
	ESTR + marža	6 515	10 600	4 085
	Fixná úroková sadzba	13	2 076	2 063
	LIBOR + marža	-	2 000	2 000
PLN	WIBOR + marža	-	16 131	16 131
CZK	PRIBOR + marža	-	6 067	6 067
TRY	Fixná úroková sadzba	18	42	24
MKD	Fixná úroková sadzba	9	16	7
COP	Fixná úroková sadzba	3	15	12
BAM	Fixná úroková sadzba	5 310	6 669	1 359
HUF	BUBOR + marža	1 040	1 045	5
		17 739	91 211	73 472

Mena úveru	Efektívna úroková miera	Aktuálna hodnota dlhu k 31.12.2022 tis. EUR	Maximálny možný dlhový limit tis. EUR	Nevyužitá výška úveru tis. EUR
EUR	EURIBOR + marža	5 783	45 948	40 165
	Fixná úroková sadzba	52	195	143
	LIBOR + marža	-	2 000	2 000
	EONIA + marža	-	7 700	7 700
PLN	Fixná úroková sadzba	24	29	5
MKD	WIBOR + marža	-	14 955	14 955
COP	Fixná úroková sadzba	9	16	7
BAM	Fixná úroková sadzba	4	16	12
HUF	Fixná úroková sadzba	7 041	7 427	386
TRY	BUBOR + marža	2 168	2 809	641
		15 081	81 095	64 014

Nesplatené nerevolvingové bankové úvery k 31.12.2023 a 31.12.2022 sú uvedené v nasledujúcej tabuľke..

Mena úveru	Efektívna úroková miera	31.12.2023		31.12.2022	
		Dlhodobé tis. EUR	Krátkodobé tis. EUR	Dlhodobé tis. EUR	Krátkodobé tis. EUR
EUR	EURIBOR + marža	8,142	2,480	7,764	5,549
	Fixná úroková sadzba	23,349	6,807	25,304	8,048
BAM	EURIBOR + marža	146	227	380	378
	Fixná úroková sadzba	2,850	716	-	-
CHF	Fixná úroková sadzba	92	31	115	29
CZK	Fixná úroková sadzba	825	814	1,659	829
PEN	Fixná úroková sadzba	-	-	-	3
HRK	Fixná úroková sadzba	-	-	-	999
GTQ	Fixná úroková sadzba	51	-	65	-
		35,455	11,075	35,287	15,835

Marže realizované veriteľmi v spoločnostiach Skupiny Asseco International sa v sledovanom období pohybovali od 0,8 do 7,89 percentuálnych bodov na ročnom základe, v porovnaní s rozpätím od 0,75% do 6,49% p.a.

Nižšie uvedená tabuľka predstavuje aktíva slúžiace ako zábezpeka pre bankové úverové nástroje:

Kategória majetku	Čistá hodnota majetku		Využitá suma bankových úverov zabezpečených majetkom	
	31.12.2023 tis. EUR	31.12.2022 tis. EUR	31.12.2023 tis. EUR	31.12.2022 tis. EUR
Pozemky a stavby	20 666	20 938	30 221	25 732
Ostatný hmotný majetok	4 267	3 643	-	-
Peniaze a peňažné ekvivalenty	2 648	3 162	8 136	7 784
Zásoby	2 039	3 402	1 153	6 109
Vklady	267	269	1 577	2 908
Krátkodobé a budúce pohľadávky	18 796	15 242	13 283	16 035
CELKOM	48 683	46 656	54 370	58 568

Niektoré úvery získané od niektorých bánk obsahujú tzv. kovenanty, ktoré ukladajú povinnosť udržiavať určité finančné ukazovatele na úrovniach požadovaných bankou. Tieto ukazovatele súvisia s úrovňou zadlženosti, napr. dlh ku EBITDA alebo pomeru dlhu k vlastnému imaniu, alebo s dosiahnutím očakávaných prevádzkových výsledkov. V prípade, že spoločnosť s takýmto úverom nespĺňa uvedené požiadavky, banka môže uplatniť sankciu vo forme vyššej úverovej marže. Ak by banka považovala novú úroveň ukazovateľa za neprijateľnú, banka môže v určitých prípadoch uplatniť svoje práva na zábezpeku poskytnutú ako zabezpečenie. K 31. decembru 2023 jedna zo spoločností skupiny ACE (segment Asseco International) porušuje požiadavky definované v úverovej zmluve (kovenanty). Celková výška dlhu, na ktorý sa vzťahujú porušené zmluvy, je 1,2 milióna EUR, v porovnaní s predchádzajúcim rokom 2,6 milióna EUR. Táto suma bola vykázaná ako krátkodobý záväzok. Okrem vyššie uvedeného prípadu k 31. decembru 2023 žiadna zo spoločností skupiny Asseco International Group neporušila požiadavky definované v úverových zmluvách. K 31. decembru 2022 spoločnosti skupiny Asseco International Group neporušili žiadne záväzky definované v ich úverových zmluvách.

Trhová hodnota finančných záväzkov

V období 12 mesiacov k 31.12.2023 Skupina neprenášala žiadne dlhové nástroje medzi individuálnymi úrovňami hierarchie trhovej hodnoty.

V období 12 mesiacov k 31.12.2022 Skupina neprenášala žiadne dlhové nástroje medzi individuálnymi úrovňami hierarchie trhovej hodnoty.

K 31.12. 2023	Zostatková hodnota tis. EUR	Level 1 ⁱ⁾ tis. EUR	Level 2 ⁱⁱ⁾ tis. EUR	Level 3 ⁱⁱⁱ⁾ tis. EUR

Bankové úvery	64 269	-	-	64 269
- revolvingové úvery	17 739	-	-	17 739
- ostatné bankové úvery	46 530	-	-	46 530
Ostatné úvery	794	-	-	794
Spolu	65 063	-	-	65 063

K 31.12. 2022	Zostatková hodnota tis. EUR	Level 1^{j)} tis. EUR	Level 2^{jj)} tis. EUR	Level 3^{jjj)} tis. EUR
Bankové úvery	66 204	-	-	66 204
- revolvingové úvery	15 081	-	-	15 081
- ostatné bankové úvery	51 123	-	-	51 123
Ostatné úvery	989	-	-	989
Spolu	67 193	-	-	67 193

- i. *reálna hodnota stanovená na základe kótovaných cien ponúkaných na aktívnych trhoch pre identické aktíva;*
- ii. *reálna hodnota stanovená použitím kalkulačných modelov na základe vstupov, ktoré sú pozorovateľné, či už priamo alebo nepriamo, na aktívnych trhoch;*
- iii. *reálna hodnota stanovená použitím kalkulačných modelov na základe vstupov, ktoré nie sú pozorovateľné, či už priamo alebo nepriamo, na aktívnych trhoch.*

6.16. Ostatné finančné záväzky

Hlavné účtovné postupy

Záväzky vyplývajúce z predajných opcí sú záväzky, ktoré vyplývajú z dohôd uzavretých s akcionármi alebo nekontrolujúcimi akcionármi dcérskych spoločností. Z týchto dohôd vyplýva, že účtovná jednotka má povinnosť kúpiť si vlastné nástroje vlastného imania a viesť k vykázaniu finančného záväzku za súčasnú hodnotu sumy spätného odkúpenia, a to aj vtedy, ak je povinnosť nákupu podmienená tým, že protistrana uplatní právo na spätné odkúpenie, napríklad v situáciách, keď nekontrolované podiely sú oprávnené vkladať akcie dcérskej spoločnosti na odkúpenie materskou spoločnosťou.

Ak je dohodnuté v zmluve, že nadobúdateľ nemá súčasné vlastnícke oprávnenia na predmetné podiely, nekontrolujúci vlastník má stále právo na jeho podiel na výnosoch a stratách a iných zmenách vo vlastnom imaní nadobúdaného subjektu. Dopad predajnej opcie je hodnota pripadajúca na nekontrolujúci podiel klasifikovaná ako finančný záväzok. Preklasifikovaný nekontrolujúci podiel je považovaný za rovnaký ako zmena v nekontrolujúcom podiele. A preto účtovanie na konci vykazovaného obdobia sa musí zhodovať s účtovaním, ktoré by sa uplatnilo, ak by k uplatneniu opcie došlo.

Preto akákoľvek zmena medzi záväzkom vyplývajúcim z predajnej opcie na konci vykazovaného obdobia a nekontrolujúcim podielom je účtovaná ako zmena v nekontrolujúcom podiele. Vo výsledku hospodárenia nie je účtovaná žiadna suma z finančného záväzku alebo oddelené účtovanie o diskonte z tohto záväzku. To taktiež znamená, že záväzok z predajnej opcie nie je predmetom diskontovania.

Ak predajná opcia nie je využitá, tak účtovanie na konci vykazovaného obdobia bude nasledovné:

(i) spoločnosť určí hodnotu, ktorá by bola rozpoznaná vo vlastnom imaní pre nekontrolujúci podiel zahrňujúc aktualizáciu jeho podielu na zisku a strate (a iných zmien vo vlastnom imaní) nadobúdaného subjektu za obdobie, (ii) a spoločnosť zaúčtuje rozdiely medzi (1) sumou zistenou vyššie a (2) reálnou hodnotou záväzku z predajnej opcie ako zmenu v nekontrolujúcom podiele.

Ak je predajná opcia nakoniec uplatnená, bude sa o nej rovnako účtovať aj v deň jej uplatnenia. Suma, ktorá bude v ten deň rozpoznaná ako finančný záväzok, bude uhradená zaplatením uplatnenej ceny. Ak právo na predajnú opciu zanikne bez jej využitia, pozícia bude odúčtovaná nasledovne: nekontrolujúci podiel v deň expirácie bude preklasifikovaný do vlastného imania a finančný záväzok bude odúčtovaný.

Odložená platba za nadobudnutie akcií

Záväzky z odložených platieb za nadobudnutie akcií sa vykazujú v súčasnej hodnote dohodnutej protihodnoty a zvyšujú nákupnú cenu kontrolovaného podielu.

Podmienené plnenie za nadobudnutie akcií

Záväzky z podmienených platieb za nadobudnutie akcií sa vykazujú v súčasnej hodnote očakávanej platby a zvyšujú nákupnú cenu kontrolovaného podielu. Na rozdiel od odložených platieb sa výška podmienených platieb môže k dátumu zostavenia účtovnej závierky zmeniť, a to z dôvodu zmien v pravdepodobnosti splnenia podmienok stanovených v dohode uzavretej s predajcom akcií. Akékoľvek zmeny vo výške záväzkov vyplývajúcich z podmienených platieb za kontrolný podiel sa vykazujú ako finančný výnos alebo náklad.

Profesionálne úsudky a odhady

Podmienené plnenie, vyplývajúce z podnikovej kombinácie, je ocenené v reálnej hodnote k dátumu akvizície ako súčasť podnikovej kombinácie. Ak spĺňa podmienené plnenie definíciu finančného záväzku, je následne precenené na reálnu hodnotu ku každému súvahovému dňu. Stanovenie reálnej hodnoty je na základe diskontovaných peňažných tokov. Kľúčové predpoklady zohľadňujú pravdepodobnosť splnenia každého výkonnostného cieľa a diskontný faktor.

Finančné záväzky	31.12.2023		31.1.2022	
	Dlhodobé	Krátkodobé	Dlhodobé	Krátkodobé
Záväzky z dividend	-	907	-	869
Odložená platba za akcie v nadobudnutých dcérskych spoločnostiach a podmienené plnenie vykázané ako súčasť podnikovej kombinácie	781	11 581	4 230	3 101
Záväzky z titulu predajných opcií nekontrolovaných podielov	41 508	5 632	18 059	16 823
Ostatné finančné záväzky	-	22	30	240
Celkom	42 289	18 142	22 319	21 033

Záväzky vyplývajúce z predajných opcií na nekontrolované podiely rozdelené medzi prevádzkové segmenty:

Záväzky vyplývajúce z predaja opcií na nekontrolované podiely	31.12. 2023	31.1.2022
Spoločnosti v rámci segmentu Asseco Western Europe	5 351	8 215
Spoločnosti v rámci segmentu Asseco South Eastern Europe	41 789	26 667
Spoločnosti v rámci segmentu Asseco Central Europe	-	-
Celkom	47 140	34 882

Nasledujúca tabuľka predstavuje záväzky vyplývajúce z odložených a podmienených platieb za nadobudnutie podielov v dcérskych spoločnostiach k 31. decembru 2023 a 31. decembru 2022:

Odložené a podmienené platby za podiely v nadobudnutých dcérskych spoločnostiach	31.12. 2023	31.12. 2022
Spoločnosti v rámci segmentu Asseco Western Europe	225	223
Spoločnosti v rámci segmentu Asseco South Eastern Europe	10 982	5 188
Spoločnosti v rámci segmentu Asseco Central Europe	1 155	1 920
Celkom	12 362	7 331

6.17. Záväzky z finančného lízingu**Hlavné účtovné postupy****Záväzok z lízingu – počiatkové ocenenie**

K dátumu začatia lízingu Skupina oceňuje lízingový záväzok v súčasnej hodnote splatných lízingových splátok k tomuto dátumu. Skupina splátky nájomného diskontuje pomocou úrokovej sadzby nájomcu.

Lízingové splátky zahŕňajú: fixné platby (vrátane podstatných fixných lízingových splátok) mínus všetky prijaté pohľadávky z lízingu; variabilné splátky nájomného, ktoré závisia od indexu alebo sadzby; sumy, o ktorých sa očakáva, že budú splatné na základe záruk na zostatkovú hodnotu; realizačnú cenu kúpnej opcie (ak si je Skupina primerane istá, že túto opciu uplatní); a platby pokút za ukončenie lízingu (ak si je Skupina primerane istá, že túto možnosť využije).

Variabilné splátky lízingu, ktoré nezávisia od indexu alebo sadzby, sa okamžite vykazujú ako náklady v období, v ktorom nastane udalosť alebo stav, ktorý tieto platby vyvoláva.

Záväzok z lízingu - následné ocenenie

V nasledujúcich obdobiach sa výška lízingového záväzku zníži o vyplatené lízingové splátky a zvýši o úroky akumulované z tohto záväzku. Takýto úrok vypočítava Skupina pomocou úrokovej sadzby nájomcu, ktorá predstavuje súčet bezrizikovej úrokovej sadzby (určenej spoločnosťami Skupiny na základe kotácií príslušných derivátov IRS alebo úrokových sadzieb zo štátnych dlhopisov v príslušných menách) a prémie za kreditné riziko pre spoločnosti Skupiny (kvantifikovaná na základe marží ponúkaných spoločnosťami zo Skupiny na investičné pôžičky primerane zabezpečené aktívami týchto spoločností). Ak je predmetom lízingovej zmluvy zmena zahŕňajúca zmenu doby lízingu, revidovanú sumu v podstate fixných lízingových splátok alebo zmenu posúdenia možnosti odkúpenia podkladového aktíva, záväzok z lízingu sa preceňuje tak, aby odrážal také zmeny. Preceňovanie lízingového záväzku si vyžaduje, aby sa príslušne upravil majetok na použitie.

Praktické nástroje na krátkodobý prenájom a prenájom aktív s nízkou hodnotou

Skupina uplatňuje praktický prostriedok na nájomné zmluvy a iné zmluvy podobného charakteru, ktoré sa uzatvárajú na obdobie kratšie ako 12 mesiacov od dátumu začiatku nájmu.

Kdežto praktický prostriedok pri prenájme majetku s nízkou hodnotou používa Skupina predovšetkým na nájom hardvéru a iného vybavenia IT s nízkou počítačnou hodnotou. Podľa pokynov rady pre medzinárodné účtovné štandardy sa položky, ktorých hodnota nepresahuje 5 tisíc USD, môžu považovať za aktíva s nízkou hodnotou.

V obidvoch uvedených výnimkách sa nájomné splátky vykazujú ako náklady v zásade rovnomerne v období, s ktorým súvisia. V takom prípade Skupina neuznáva žiadny majetok na použitie alebo zodpovedajúce finančné záväzky.

Výnimky uplatňovania IFRS 16

Skupina neuplatňuje ustanovenia IFRS 16 na nájomné zmluvy a iné zmluvy podobného charakteru, pre ktoré sú podkladové aktíva vykázané ako nehmotný majetok. Okrem toho sa IFRS 16 nevzťahuje na licenčné zmluvy na duševné vlastníctvo, ktoré patria do rozsahu pôsobnosti IFRS 15.

Skupina vystupujúca ako prenajímateľ

Účtovanie na strane prenajímateľa podľa IFRS 16 sa v porovnaní s predchádzajúcim prístupom vyžadovaným IAS 17 podstatne nemenilo. Prenajímateľa naďalej zaobchádzajú so všetkými nájomnými zmluvami podľa rovnakých kritérií, aké sú špecifikované v IAS 17, a preto sa každý lízing klasifikuje ako operatívny lízing alebo finančný lízing.

Pokiaľ ide o lízingové zmluvy, v ktorých skupina pôsobí ako prenajímateľ, skupina nevykonala žiadne úpravy po prijatí IFRS 16. Od 1. januára 2019 skupina vykazuje tieto zmluvy v súlade s IFRS 16.

Odhady a odborné posúdenie pri prijímaní IFRS 16

Na účely prijatia a uplatňovania IFRS 16 bola Skupina povinná vykonať rôzne odhady a vykonať profesionálny úsudok. Týkalo sa to najmä posúdenia doby nájmu v zmluvách uzatvorených na dobu neurčitú, ako aj v zmluvách, ktoré poskytli Skupine možnosť predĺženia lízingu. Pri určovaní doby lízingu musela Skupina vziať do úvahy všetky relevantné skutočnosti a okolnosti, ktoré vytvárajú ekonomickú motiváciu na využitie alebo nevyužitie možnosti predĺženia lízingu alebo možnosti ukončenia lízingu. Pri určovaní doby prenájmu skupina zohľadnila aj výšku výdavkov vynaložených na prispôbenie prenajatého majetku individuálnym potrebám a v prípade prenájmu nehmotností - veľkosť trhu v danom mieste a špecifiká prenajatého majetku.

Záväzky z finančného lízingu k 31.12.2023 a v porovnateľnom období vyplývajú z nasledujúcich lízingov.

Lízing	31.12.2023		31.12.2022	
	Dlhodobé	Krátkodobé	Dlhodobé	Krátkodobé
Lízing nehnuteľností	22 452	8 728	23 980	8 696
Lízing dopravných prostriedkov	2 716	1 983	2 915	2 166
Lízing IT vybavenia a iného majetku	346	453	458	408
	25 514	11 164	27 353	11 270

Minimálne budúce peňažné toky a záväzky podľa dohôd o finančnom lízingu sú nasledovné:

Lízing nehnuteľností	31.12.2023 tis. EUR	31.12.2022 tis. EUR
Minimálne lízingové platby		
do 1 roka	9 673	9 515
nad 1 rok ale menej ako 5 rokov	22 104	21 252
nad 5 rokov	3 450	4 424
Budúce minimálne lízingové platby	35 227	35 191
Budúce úrokové náklady	(4 046)	(2 515)
Súčasná hodnota záväzku z lízingu		
do 1 roka	8 728	8 696
nad 1 rok ale menej ako 5 rokov	19 320	19 848
nad 5 rokov	3 132	4 132
Záväzok z lízingu	31 180	32 676

Priemerná úroková sadzba pre nájomné zmluvy týkajúce sa nehnuteľností dosiahla 4,87% v období 12 mesiacov končiacich 31. decembra 2023 a 3,34% za predchádzajúce obdobie.

Minimálne budúce peňažné toky a záväzky vyplývajúce z nájomných zmlúv týkajúce sa vozidiel, IT vybavenia a iného majetku sú tieto:

Lízing vozidiel, IT vybavenia a iného majetku	31.12.2023 tis. EUR	31.12.2022 tis. EUR
Minimálne lízingové platby		
do 1 roka	2 617	2 685
nad 1 rok ale menej ako 5 rokov	3 218	3 515
nad 5 rokov	2	7
Budúce minimálne lízingové platby	5 837	6 207
Budúce úrokové náklady	(339)	(261)
Súčasná hodnota záväzku z lízingu		
do 1 roka	2 436	2 574
nad 1 rok ale menej ako 5 rokov	3 060	3 366
nad 5 rokov	2	6
Záväzok z lízingu	5 498	5 946

Priemerná úroková sadzba pre nájomné zmluvy týkajúce sa vozidiel, IT vybavenia a iného majetku predstavovala 2,18% v období 12 mesiacov končiacich 31. decembra 2023 a 1,80% v porovnateľnom období.

Nasledujúca tabuľka obsahuje prehľad súm týkajúcich sa nájomných zmlúv vykázaných vo výkaze ziskov a strát v období 12 mesiacov končiacich 31. decembra 2023.

Sumy týkajúce sa nájomných zmlúv vykázané vo výkaze ziskov a strát	Pozn.	Za rok.2023 tis. EUR	Za rok.2022 tis. EUR
Odpisy majetku s právom na použitie	<u>6.3</u>	(12 054)	(12 255)
Úrokové náklady súvisiace so záväzkami z lízingu		(1 309)	(1 142)
Náklady spojené s prenájmom, na ktoré sa vzťahuje výnimka s nízkou hodnotou majetku		(488)	(403)
Náklady spojené s prenájmom podliehajúcim krátkodobej výnimke		(4 056)	(3 369)
Zisk/strata z transakcií predaja a spätného lízingu		1	(648)
Zisk / strata z podnájmu kancelárskych priestorov klasifikovaných ako aktíva s právom používania	<u>5.3</u>	12	37
Celkom		(17 894)	(17 780)

6.18. Obchodné záväzky a ostatné záväzky

Hlavné účtovné postupy

Záväzky z obchodného styku súvisiace s prevádzkovými činnosťami sa vykazujú v splatných sumách a vykazujú sa do obdobia, ktorého sa týkajú.

Záväzky voči štátnym a miestnym rozpočtom sú záväzky, ktoré vyplývajú z daní, verejných poplatkov, ciel a sociálnych príspevkov. Účtovná hodnota takéhoto záväzku je dlžná suma a je určená v súlade s legislatívou krajiny, v ktorej účtovná jednotka v rámci skupiny pôsobí.

Záväzky vyplývajúce zo zmluvných pokút v súvislosti s projektom sú kompenzácie za nesplnené alebo nesprávne splnené povinnosti. Takéto pokuty sa stanovujú skôr zo zmluvy so zákazníkom ako z právnych predpisov. Zmluvná pokuta súvisiaca s projektom je súčasťou variabilnej protihodnoty, ktorá znižuje transakčnú cenu. Záväzok zo zmluvných pokút súvisiaci s projektom predstavuje záväzok vrátenia a nie zmluvnú zodpovednosť.

Ostatné záväzky sú: záväzky voči zamestnancom, ktoré vyplývajú z nevyplatených platov k súvahovému dňu, záväzky z nákupu nehnuteľností, strojov, zariadení a nehmotného majetku a ostatné záväzky.

Nasledujúca tabuľka uvádza štruktúru nesplatených záväzkov Skupiny k 31. decembru 2023 a 31. decembru 2022:

Záväzky z obchodného styku	31. 12. 20223		31. 12. 2022	
	Dlhodobé tis. EUR	Krátkodobé tis. EUR	Dlhodobé tis. EUR	Krátkodobé tis. EUR
Záväzky z obchodného styku, z ktorých:				
Fakturované záväzky	-	80 548	1	69 019

voči spriazneným osobám	-	574	1	781
voči tretím stranám	-	79 974	-	68 238
Nefakturované záväzky	5	15 536	12	13 118
voči spriazneným osobám	-	42	-	96
voči tretím stranám	5	15 494	12	13 022
Zodpovednosť za zmluvné pokuty súvisiace s projektom	-	570	-	218
Záväzky z obchodného styku spolu	5	96 654	13	82 355
Daň z príjmu právnických osôb	-	6 335	-	5 702
Záväzky voči štátu	-	28 119	-	24 461
Daň z pridanej hodnoty (DPH)	-	16 658	-	13 932
Daň z príjmu zamestnancov	-	3 442	-	2 911
Sociálne poistenie	-	7 419	-	6 700
Daň vyberaná zrážkou	-	473	-	564
Ostatné	-	127	-	354
Ostatné záväzky	354	30 712	612	17 559
Záväzky voči zamestnancom (vrátane mzdových záväzkov)	-	11 781	-	11 177
Ostatné záväzky	354	18 931	612	6 382
Spolu	359	161 820	625	130 077

Záväzky z obchodného styku nie sú úročené. Transakcie so spriaznenými spoločnosťami sú uvedené v poznámke 6.23. tejto konsolidovanej účtovnej závierky.

6.19. Zmluvné záväzky

Hlavné účtovné postupy

Od momentu implementácie štandardu IFRS 15 1. januára 2018, Skupina vykazuje samostatne zmluvné záväzky, vyplývajúce z ocenenia IT zmlúv a výnosy budúcich období z licencií, ktoré neboli k dátumu vykazovania zaúčtované, ako aj budúce výnosy z poskytovania služieb, ako napríklad podpora IT (údržba), ktoré sú časovo uznané.

Z dôvodu širokej škály povinností plnenia je ťažké určiť jeden okamih, v ktorom skupina bežne splní svoje povinnosti v oblasti plnenia. Zvyčajne pri zmluvách o implementácii komplexných systémov IT a údržbárskych služieb, skupina plní svoje záväzky v oblasti výkonnosti, keď poskytuje tieto služby klientom. V prípade poskytnutia licencie na používanie pre klienta, skupina považuje povinnosť za splnenú v čase prevodu licencie na klienta, ale nie skôr ako na začiatku obdobia, v ktorom klient môže začať licenciu používať (najčastejšie v okamihu prevodu licenčného kľúča), ktorý je podľa posúdenia skupiny synonymom prevodu kontroly klienta nad licenciou.

Profesionálne úsudky a odhady

Zakaždým Skupina použije odborný úsudok na určenie percenta dokončenia kontraktu v súvislosti s vystavenými faktúrami a so správnym rozdelením transakčnej ceny.

Záväzky	31.12. 2023		31.12. 2022	
	Dlhodobé tis. EUR	Krátkodobé tis. EUR	Dlhodobé tis. EUR	Krátkodobé tis. EUR
Záväzky z precenenia hodnoty IT kontraktov, z ktorých:	-	12 768	-	13 058
voči spriazneným osobám	-	-	-	24
voči tretím stranám	-	12 768	-	13 034
Výnosy budúcich období	5 473	60 850	2 559	46 272
Služby údržby a licenčné poplatky	2 915	42 670	2 536	34 564
Ostatné predplatené služby	2 558	18 180	23	11 708
Spolu	5 473	73 618	2 559	59 330

Zmena stavu záväzkov vyplývajúcich zo zmlúv počas obdobia 12 mesiacov končiacich sa 31. decembra 2022 a v predchádzajúcom období bola výsledkom týchto pohybov:

Závazky	12 mesiacov do 31. 12. 2023	12 mesiacov do 31. 12. 2022
	tis. EUR	tis. EUR
Zmluvné záväzky k 1. januáru	61 889	44 948
Fakturácia v hodnote presahujúcej spokojnosť so zmluvnými záväzkami	177 349	145 108
Plnenie povinností plnenia zmluvy bez fakturácie; Zmeny v odhade transakčnej ceny alebo nákladov, ostatné zmeny v odhadoch	(159 114)	(127 502)
Obstaranie podielov v dcérskych spoločnostiach	(99)	(31)
Kurzové rozdiely	(1 773)	(516)
Zmluvné záväzky k 31. decembru	79 091	61 889

6.20. Rezervy

Významné účtovné zásady

Rezerva by sa mala vykazovať vtedy, keď má skupina súčasnú povinnosť (právnou alebo konštruktívnu) vyplývajúcu z udalosti v minulosti a ak je pravdepodobné, že na vyrovnanie záväzku bude potrebný odliv zdrojov predstavujúcich ekonomické úžitky a spoľahlivý odhad sa môže stanoviť zo sumy záväzku.

Nevýhodné zmluvy

Skupina vykazuje rezervy na nevýhodné zmluvy, pri ktorých nevyhnutné náklady na plnenie záväzkov vyplývajúcich zo zmluvy presahujú ekonomické prínosy, ktoré sa podľa neho očakávajú. Nevýhodná zmluva je zmluva s klientom, ktorej celková výška výnosov je nižšia ako celková suma nákladov na predaný tovar (náklady na subdodávky) a výrobné náklady.

Ak je identifikovaná nevýhodná zmluva (môže to byť vykonaná v každom okamihu realizácie zmluvy), pričom všetka očakávaná strata vyplývajúca z tejto zmluvy sa vykáže v období, v ktorom spĺňala kritériá na klasifikáciu ako nevýhodná zmluva.

Skupina verifikuje účtovnú hodnotu rezerv na nevýhodné zmluvy ku každému súvahovému dňu (k dátumu súvahy sa rezervy rovnajú rozdielu medzi celkovou očakávanou stratou z tejto zmluvy a stratou, ktorá bola realizovaná už do súvahového dňa). Môže to mať za následok zvýšenie alebo zníženie účtovnej hodnoty rezervy na nevýhodné zmluvy.

Rezervy na záručné opravy

Rezerva na záručné opravy je vytvorená tak, aby pokryla očakávané budúce náklady na záručné alebo servisné záväzky vyplývajúce z vykonaných IT zmlúv, pokiaľ záruka spĺňa kritériá klasifikácie ako typu zabezpečenia podľa ustanovení IFRS 15.

V súlade s IFRS 15 je záruka zaúčtovaná ako služba typu, ak poskytuje zákazníkovi službu okrem uistenia, že dodaný produkt je taký, ako je uvedené v zmluve. Pre poskytovanie záručných služieb nie je vytvorené poskytovanie záruky, pretože predstavuje záväzok výkonnosti a je vykázaný ako súčasť výnosov zo zmlúv so zákazníkmi.

Rezervy na záručné opravy (súvisí so zárukou typu zaistenia) sa vytvárajú v nasledujúcich situáciách:

- i) rozsah zmluvy so zákazníkom nezahŕňa poskytovanie služieb údržby alebo
- ii) rozsah služieb údržby nepokrýva celkové očakávané náklady spojené s plnením záručných povinností, alebo
- (iii) rozsah záruky výrobcu na zariadenie, ktoré sa neskôr opätovne predá, je užší ako rozsah záruky prislúbenej entitou v rámci skupiny zákazníkov.

Účtovná hodnota záruky sa vyjadruje v percentách dokončenia súvisiacej zmluvy o IT. Ku každému dátumu zostavenia súvahy Skupina overuje účtovnú hodnotu opravných položiek.

Ak sú skutočné náklady na záručné služby alebo očakávané budúce náklady nižšie / vyššie ako sa predpokladalo pri prvotnom vykázaní rezervy, takáto rezerva sa príslušne zníži / zvýši tak, aby odzrkadľovala súčasné očakávania skupiny v súvislosti s plnením jej záručných povinností budúcich období.

Rezerva na požitky po skončení zamestnania

V súlade s pracovnými predpismi, ktoré sú v platnosti v každej jednotke v rámci skupiny, majú zamestnanci nárok na požitky po skončení zamestnania. Výška požitkov po skončení zamestnania závisí od pracovného práva, ktoré existuje v každej krajine, v ktorej pôsobia subjekty v rámci skupiny. Súčasnú hodnotu týchto záväzkov odhaduje nezávislý poistný matematik k dátumu vykazovania. Následné ocenenie týchto záväzkov má za následok poistno-matematické zisky / straty, ktoré sú vykázane v ostatných súčiastiach komplexného výsledku a nie sú recyklované do výkazu ziskov a strát.

Rezervy na zmluvné pokuty

Od 1. januára 2019 zahŕňajú ustanovenia o zmluvných pokutách len pokuty, ktoré nesúvisia s projektom. To znamená, že priamo nesúvisia so zmluvnou povinnosťou Skupiny. Rezervy predstavujú kompenzáciu za škodu spôsobenú Skupinou, skôr ako kompenzáciu za to, že nebola splnená zmluvná povinnosť. Zdrojom pokuty, nevyplývajúcej z projektov sú skôr právne predpisy ako zmluva. Zmluvné pokuty súvisiace s projektom, ktoré vyplývajú z nespĺnenia alebo nesprávneho plnenia povinností vyplývajúcich zo zmluvy, sú uvedené v stati „Záväzky zo zmluvných pokút“. (pozn. 6.18).

Rezerva na zmluvné pokuty je uvedená v položke „Ostatné rezervy“.

Účtovná hodnota rezerv v roku 2023 a v porovnávacom období sa zmenila v dôsledku nasledujúcich transakcií:

Rezervy	Rezervy na záručné opravy	Zmluvné pokuty	Príspevky po skončení pracovného pomeru	Rezervy na daňové a právne riziká	Ostatné rezervy	Celkom
K 1.1. 2023	310	62	1 590	813	1 756	4 531
Vytvorené za účtovné obdobie	335	32	957	757	1 635	3 716
Použitú za účtovné obdobie	(36)	(15)	(556)	(35)	(84)	(726)
Stornované za účtovné obdobie	(253)	-	(58)	(13)	(1 585)	(1 909)
Strata kontroly nad dcérskymi spoločnosťami	-	-	-	-	(133)	(133)
Čistý zisk alebo strata / odvíjaný od zľavy	-	-	152	-	-	152
Zmena v prezentácii	-	-	3	1	(4)	-
Kurzové rozdiely z prevodu zahraničných operácií	(2)	-	(151)	(31)	(27)	(211)
K 31.12.2023	354	79	1 937	1 492	1 558	5 420
Krátkodobé k 31. 12. 2023	355	79	181	1 461	1 508	3 584
Dlhodobé k 31.12. 2023	-	-	1 754	31	50	1 835

Rezervy	Rezervy na záručné opravy	Zmluvné pokuty	Príspevky po skončení pracovného pomeru	Rezervy na daňové a právne riziká	Ostatné rezervy	Celkom
K 1.1. 2022	907	367	1 366	207	622	3 469
Vytvorené za účtovné obdobie	283	72	684	601	1 789	3 429
Použitú za účtovné obdobie	(61)	(95)	(79)	-	(69)	(304)
Stornované za účtovné obdobie	(820)	(282)	(99)	(2)	(580)	(1 783)
Strata kontroly nad dcérskymi spoločnosťami	-	-	(1)	-	(2)	(3)
Čistý zisk alebo strata / odvíjaný od zľavy	-	-	(174)	-	-	(174)
Zmena v prezentácii	-	-	-	-	-	-
Kurzové rozdiely z prevodu zahraničných operácií	1	-	(107)	6	(4)	(104)
K 31.12.2022	310	62	1 590	812	1 756	4 530
Krátkodobé k 31. 12. 2022	310	62	228	786	1 708	3 094
Dlhodobé k 31.12. 2022	-	-	1 362	27	48	1 437

Rezerva na záručné opravy pokrýva náklady na poskytovanie záručných služieb poskytnutých výrobcami počítačového hardvéru, ako aj štandardnú záruku na softvér, ktorý bol dodaný zákazníkom Skupiny.

Rezerva na príspevky po skončení pracovného pomeru predstavuje v podstate dôchodkové príspevky, ktoré sa vyplácajú zamestnancom Skupiny pri odchode do dôchodku.

Ostatné rezervy zahŕňajú rezervy na nevýhodné zmluvy a na daňové riziká.

6.21. Náklady a výnosy budúcich období

Hlavné účtovné postupy

Výdavky budúcich období sú záväzky za úhradu za služby, ktoré boli poskytnuté zamestnancami, ale neboli zaplatené, fakturované alebo formálne dohodnuté, ako napríklad časové rozlíšenie nevyčerpaných dovolení alebo bonusy zamestnancov.

Výdavky budúcich období na nevyčerpanú dovolenku

Skupina vytvára časové rozlíšenie na nevyčerpanú dovolenku, ktorá súvisí s akumuláciou platených neprítomností, teda neprítomností, ktoré sa prenášajú a môžu sa použiť v budúcich obdobiach, ak sa nárok na súčasné obdobie nevyužije

úplne. Nevyužitý prírastok dovolenky vzniká, keď zamestnanci poskytujú služby, ktoré zvyšujú ich nárok na budúce platené voľno, a znižuje sa, keď zamestnanci využívajú svoju neprítomnosť. Suma časového rozlíšenia na zamestnanca sa vypočíta na základe priemernej mesačnej mzdy a výšky nevyužitých platených neprítomností, na ktoré má zamestnanec nárok k dátumu vykazovania.

Rezerva na zamestnanecké bonusy

Povinnosť vyplývajúca z programov týkajúcich sa bonusov vyplýva zo služieb pre zamestnancov a nie z transakcií s vlastníkmi skupiny. Preto sa náklady na takéto programy (aj keď poskytujú platby na rozdelenie zisku) vždy vykazujú ako náklad, a nie ako rozdelenie zisku. Skupina vykáže očakávané náklady na rozdelenie zisku a vyplácanie bonusov iba vtedy, ak: (i) má súčasný zákonný alebo mimozmluvný záväzok uskutočniť takéto platby v dôsledku minulých udalostí; a ii) je možné urobiť spoľahlivý odhad záväzku. Súčasný záväzok existuje len vtedy, keď skupina nemá reálnu alternatívu okrem uskutočnenia platby.

Štátne dotácie

Štátne dotácie sa uznávajú iba vtedy, ak existuje istota, že prijímajúca spoločnosť splní podmienky, ktoré sú s nimi spojené a dotácie budú prijaté. Grant sa účtuje rovnakým spôsobom bez ohľadu na to, či bol prijatý v hotovosti alebo ako zníženie záväzku voči vláde. Ak sa dotácia týka konkrétnej nákladovej položky, vykáže sa ako výnos (alebo ako zníženie výdavkov) úmerne k nákladom, ktoré má grant kompenzovať. Ak sa dotácia týka konkrétneho majetku, potom sa jeho reálna hodnota účtuje ako výnos budúcich období, ktorý sa potom systematicky, rovnomerne ročným odpisom, vykazuje v zisku alebo strate počas odhadovanej doby životnosti súvisiaceho majetku ako zníženie daňových odpisov.

Profesionálne úsudky a odhady

Skupina odhaduje výšku svojich záväzkov na základe prijatých predpokladov a metodiky, hodnotí pravdepodobnosť úbytku zdrojov ekonomických úžitkov a k dátumu zostavenia účtovnej závierky vykazuje záväzky, pri ktorých je takýto úbytok vysoko pravdepodobný. Časové rozlíšenie zamestnaneckých prémie vo veľkom počte prípadov závisí od odhadov ziskov dosiahnutých na rôznych úrovniach skupiny alebo jej dcérskych spoločností.

Nižšie uvedená tabuľka uvádza príjmy budúcich období a výnosy budúcich období k 31. decembru 2023 a v porovnateľnom období:

Časové rozlíšenia	K 31.12.2023		K 31.12.2022	
	Dlhodobé tis. EUR	Krátkodobé tis. EUR	Dlhodobé tis. EUR	Krátkodobé tis. EUR
Výdavky budúcich období:				
Nevyčerpané dovolenky	-	10 210	-	9 147
Odmeny a odstupné	257	15 882	114	15 436
	257	26 092	114	24 583
Výnosy budúcich období:				
Granty na rozvoj aktív	1 426	946	1 149	654
Ostatné	5	257	-	508
	1 431	1 203	1 149	1 162

Celková suma časového rozlíšenia zahŕňa: časové rozlíšenie nevyčerpaných dovoleniek, ako aj časové rozlíšenie za odmeny bežného obdobia, ktoré sa majú vyplatiť v budúcich obdobiach, ktoré vyplývajú zo systémov stimulov bonusov uplatňovaných Skupinou.

Najväčšia časť výnosov budúcich období je výsledkom grantov na vývoj aktív. Granty na vývoj aktív predstavujú dotácie, ktoré Skupina získala v súvislosti s rozvojovými projektmi alebo projektmi súvisiacimi s vytváraním IT kompetenčných centier.

6.22. Transakcie so spriaznenými stranami

Nižšie uvedená tabuľka uvádza predaj Skupiny Asseco International spriazneným osobám za obdobie 12 mesiacov končiacich 31. decembra 2023 a v porovnateľnom období:

Predaj spriazneným stranám zahŕňa najmä príjmy z predaja IT služieb a licencií súvisiacich s prebiehajúcimi IT projektmi a inými činnosťami a tiež príjmy z prenájmu kancelárskych priestorov.

Nákupy od spriaznených osôb zahŕňajú najmä získavanie produktov a služieb súvisiacich s prebiehajúcimi projektmi IT a nákup poradenských služieb.

Transakcie	Predaje		Nákupy	
	12 mesiacov končiacich 31.12.2023	12 mesiacov končiacich 31.12.2022	12 mesiacov končiacich 31.12.2023	12 mesiacov končiacich 31.12.2022
	tis. EUR	tis. EUR	tis. EUR	thous. EUR
Transakcie s Asseco Poland S.A.	1,409	903	1,908	1,529
Transakcie s prepojenými spoločnosťami	280	151	144	79
Transakcie s pridruženými a spoločnými podnikmi	1,288	1,164	277	425
Transakcie so spoločnosťami personálne prepojenými s manažmentom	33	45	1,176	935
Transakcie s členmi predstavenstva, dozorných rád a prokuristami v rámci Asseco Skupiny	5	22	575	481
Transakcie so spriaznenými stranami celkom	3,015	2,285	4,080	3,449

Nižšie uvedená tabuľka uvádza nákupy Skupiny Asseco International od spriaznených osôb za obdobie 12 mesiacov končiacich 31. decembra 2023 a v porovnateľnom období:

Transakcie	Pohľadávky z obchodného styku a ostatné pohľadávky		Závazky z obchodného styku a ostatné záväzky	
	31.12.2023	31.12.2022	31.12.2023	31.12.2022
	tis. EUR	tis. EUR	tis. EUR	tis. EUR
Transakcie s Asseco Poland S.A.	86	316	478	588
Transakcie s prepojenými spoločnosťami	8	19	134	1 138
Transakcie s pridruženými a spoločnými podnikmi	107	373	31	145
Transakcie so spoločnosťami personálne prepojenými s manažmentom	3 558	4 277	1 239	2 422
Transakcie s členmi predstavenstva, dozorných rád a prokuristami v rámci Asseco Skupiny	1 575	1 745	2 764	2 842
Transakcie so spriaznenými stranami celkom	5 334	6 730	4 646	7 135

K 31. decembru 2023 tvorili pohľadávky voči spriazneným osobám pohľadávky z obchodného styku vo výške 201 tis. EUR. K 31. decembru 2022 tvorili pohľadávky voči spriazneným osobám pohľadávky z obchodného styku vo výške 708 tis. EUR.

K 31. decembru 2023 tvorili záväzky od spriaznených osôb záväzky z obchodného styku vo výške 643 tis. EUR. Zatiaľ čo k 31. decembru 2022 záväzky od spriaznených osôb tvorili záväzky z obchodného styku vo výške 629 tis. EUR.

Záväzky voči subjektom prepojeným s kľúčovými riadiacimi pracovníkmi Skupiny a voči riadiacim pracovníkom spoločností Skupiny sa týkajú predovšetkým prenájmu kancelárskych priestorov.

Pohľadávky voči subjektom prepojeným prostredníctvom kľúčových riadiacich pracovníkov Skupiny sa týkajú predovšetkým predaja akcií spoločností Skupiny týmto subjektom.

Úvery poskytnuté spriazneným osobám sú uvedené v bode 6.9. tejto konsolidovanej účtovnej závierky.

7. POZNÁMKY KU KONSOLIDOVANÉMU VÝKAZU PEŇAŽNÝCH TOKOV

7.1. Peňažné toky z prevádzkovej činnosti

V nasledujúcej tabuľke sú uvedené položky zahrnuté v riadku "Zmeny pracovného kapitálu":

Zmeny pracovného kapitálu	12 mesiacov končiacich 31.12.2023	12 mesiacov končiacich 31.12.2022
Zmena stavu zásob	(5 941)	(6 811)
Zmena stavu pohľadávok	(5 684)	(35 762)
Zmena stavu záväzkov	38 371	6 773
Zmena v časovom rozlíšení	1 616	6 241
Zmeny rezerv	1 079	1 343
Zmena celkom	29 441	(28 216)

7.2. Peňažné toky z investičných činností

V období dvanástich mesiacov končiacich 31.12.2023 boli peňažné toky z investičnej činnosti ovplyvnené najmä týmito príjmami a výdavkami:

- Súčasťou obstarania nehnuteľností, strojov a zariadení a nehmotného majetku sú nákupy nehnuteľností, strojov a zariadení vo výške 19 706 tis. EUR a nákupy nehmotného majetku vo výške 2 534 tis. EUR a výdavky spojené s projektmi výskumu a vývoja vo výške 7 842 tis. EUR.
- Prijaté a poskytnuté úvery v rámci Skupiny sú prezentované v nasledujúcej tabuľke:

12 mesiacov končiacich 31.12.2023	Prijaté úvery tis. EUR	Poskytnuté úvery tis. EUR
Úvery pre zamestnancov	121	(72)
Úvery pre iné subjekty	1 268	(1 830)
Hotovostné vklady s pôvodnou splatnosťou nad 3 mesiace	6 749	(9 601)
Celkom	8 138	(11 503)

12 mesiacov končiacich 31.12.2022	Prijaté úvery tis. EUR	Poskytnuté úvery tis. EUR
Úvery pre zamestnancov	816	(45)
Úvery pre iné subjekty	290	(90)
Hotovostné vklady s pôvodnou splatnosťou nad 3 mesiace	1 219	-
Celkom	2 325	(135)

- Nadobudnutie dcérskych spoločností a spoločných podnikov spolu s peňažnými prostriedkami v ovládaných dcérskych spoločnostiach je uvedené v nasledujúcej tabuľke:

12 mesiacov končiacich 31.12.2023	Nadobudnutie dcérskych spoločností a spoločných podnikov tis. EUR	Hotovosť v nadobudnutých dcérskych spoločnostiach tis. EUR
Akvizície v segmente Asseco South Eastern Europe	(16,977)	3,688
Celkom	(16,977)	3,688

12 mesiacov končiacich 31.12.2022 (prepracované)	Nadobudnutie dcérskych spoločností a spoločných podnikov	Hotovosť v nadobudnutých dcérskych spoločnostiach

	tis. EUR	tis. EUR
Akvizície v segmente Asseco Central Europe	(2,002)	834
Akvizície v segmente Asseco South Eastern Europe	(9,586)	859
Akvizície v segmente Asseco Western Europe	(2,828)	2,610
Celkom	(14,416)	4,303

7.3. Peňažné toky z investičných činností

V období dvanástich mesiacov končiacich 31.12.2023 boli peňažné toky z investičnej činnosti ovplyvnené najmä týmito príjmami a výdavkami:

- Dividendy vyplatené nekontrolovaným akcionárom vo výške 21 794 tis. EUR;
- Príjmy z bankových a iných pôžičiek:

Príjmy z bankových a iných pôžičiek	12 mesiacov končiacich 31.12.2023 tis. EUR
V segmente Asseco Central Europe	5 709
V segmente Asseco South Eastern Europe	7 133
V segmente Asseco Western Europe	2 004
Celkom	14 846

- Splátky bankových a iných pôžičiek:

Splátky bankových a iných pôžičiek	12 mesiacov končiacich 31.12.2023 tis. EUR
V segmente Asseco Central Europe	(9 520)
V segmente Asseco South Eastern Europe	(6 648)
V segmente Asseco Western Europe	(2 057)
Ostatné	-
Celkom	(18 225)

- Splátky spojené s nájomnými zmluvami.
Celkové peňažné toky súvisiace s lízingovými zmluvami v rámci Skupiny Asseco International dosiahli výšku 15 146 tis. EUR v období 12 mesiacov končiacich 31. decembra 2023.

Nižšie uvedená tabuľka uvádza zmeny v záväzkoch vyplývajúcich z finančných aktivít, zahŕňa zmeny vyplývajúce z peňažných tokov a aj bezhotovostných zmien:

Za 12 mesiacov končiacich 31.12.2023	Bankové a iné úvery	Záväzky z finančného lízingu	Záväzky z dividend	Záväzky z titulu nadobudnutia akcií v dcérskych spoločnostiach (predajné opcie)	Spolu
Stav k 1. Januáru 2023	52 111	38 622	869	34 882	126 484
Zmeny stavu záväzkov vyplývajúce z peňažných tokov	(5 193)	(15 146)	(47 248)	(7 216)	(74 803)
Peňažný príjem	14 846	-	-	-	14 846
Splátka istiny	(18 225)	(13 808)	(47 248)	(7 216)	(86 497)
Splátka úroku	(1 814)	(1 338)	-	-	(3 152)
Nepeňažné zmeny v záväzkoch	(206)	12 623	46 923	16 813	76 152
Časovo rozlíšený úrok	1 799	1 309	-	-	3 108
Nepeňažný rast záväzkov	-	12 760	46 923	-	59 683
Nepeňažný pokles záväzkov	(21)	(1 576)	-	(911)	(2 508)
Zmena reálnej hodnoty	-	-	-	15 114	15 114
Náhrady	4	-	-	-	4
Akvizície dcérskych spoločností	-	406	-	2 610	3 016
Strata kontroly	(1 397)	-	-	-	(1 397)
Zmeny v prezentácii	-	(5)	-	-	(5)
Kurzové rozdiely vykázané vo výkaze ziskov a strát	(591)	(252)	-	-	(843)
Kurzové rozdiely z precenenia	612	560	363	2 661	4 196
Stav k 31.12.2023	47 324	36 678	907	47 140	132 049

Za 12 mesiacov končiacich 31.12.2022	Bankové a iné úvery	Záväzky z finančného lízingu	Záväzky z dividend	Záväzky z titulu nadobudnutia akcií v dcérskych spoločnostiach (predajné opcie)	Spolu
Stav k 1. Januáru 2022	35 479	57 324	101	27 808	120 712
Zmeny stavu záväzkov vyplývajúce z peňažných tokov	1 872	(14 452)	(42 597)	-	(55 177)
Peňažný príjem	23 931	-	-	-	23 931
Splátka istiny	(20 965)	(13 279)	(42 597)	-	(76 841)
Splátka úroku	(1 094)	(1 173)	-	-	(2 267)
Nepeňažné zmeny v záväzkoch	15 122	(3 999)	43 490	7 504	62 027
Časovo rozlíšený úrok	1 137	1 142	-	-	2 279
Nepeňažný rast záväzkov	-	11 066	43 485	1 065	55 616
Nepeňažný pokles záväzkov	-	(1 367)	-	(5 211)	(6 578)
Zmena reálnej hodnoty	-	-	-	5 322	5 322
Náhrady	(1)	-	-	-	(1)
Akvizície dcérskych spoločností	-	98	5	6 238	6 341
Strata kontroly	-	(18)	-	-	(18)
Zmeny v prezentácii	13 889	(14 731)	-	-	(842)
Kurzové rozdiely vykázané vo výkaze ziskov a strát	97	(189)	-	-	(92)
Kurzové rozdiely z precenenia	(361)	(250)	(125)	(430)	(1 076)
Stav k 31.12.2022	52 112	38 623	869	34 882	126 485

8. CIELE A ZÁSADY MANAŽMENTU FINANČNÉHO RIZIKA

Skupina Asseco International je vystavená viacerým rizikám pochádzajúcich buď z makroekonomickej situácie v jednotlivých krajinách, v ktorých spoločnosti v rámci Skupiny pôsobia, ako aj z mikroekonomických podmienok v rámci samostatných spoločností. Najdôležitejšie trhové faktory, ktoré môžu mať nepriaznivý dopad na finančnú výkonnosť Skupiny sú: (i) fluktuácie v menových kurzoch zahraničných mien voči funkčným menám spoločností v Skupine a, (ii) zmeny v trhových úrokových sadzbách. Obchodné činnosti Skupiny sú tiež vystavené úverovému riziku a riziku finančnej likvidity.

8.1. Kurzové riziko

Hlavné účtovné postupy

Mena, ktorú používa Materská spoločnosť, ako aj vykazovaná mena použitá v tejto konsolidovanej účtovnej závierke je euro (EUR). Medzi funkčné meny zahraničných dcérskych spoločností Skupiny patria: PLN (poľský zlotý), CZK (česká koruna), RON (rumunský nový leu), RSD (srbský dinár) a DKK (dánska koruna).

Transakcie v cudzích menách (t. j. iné ako funkčná mena) sa v čase prvotného vykázania prepočítajú na funkčnú menu výmenným kurzom platným v deň transakcie. Aktíva a pasíva vyjadrené v cudzích menách sa prepočítavajú na funkčnú menu výmenným kurzom platným na konci účtovného obdobia. Nepeňažné položky v cudzej mene vedené v historických cenách sa prepočítajú kurzom platným v pôvodný dátum transakcie. Nepeňažné položky v cudzej mene vedené v reálnej hodnote sa prepočítajú kurzom platným v deň stanovenia tejto reálnej hodnoty.

Ku koncu účtovného obdobia sa aktíva a pasíva denominované v iných menách ako euro (ak ide o funkčnú menu účtovnej jednotky) prepočítavajú na eurá stredným výmenným kurzom týchto mien uverejneným Európskou Centrálnou Bankou v posledný deň vykazovaného obdobia. Kurzové rozdiely vyplývajúce z takéhoto prepočtu sa účtujú ako finančné výnosy (náklady) alebo sa môžu kapitalizovať ako aktíva, ak je to ustanovené v prijatých účtovných zásadách.

Jednotlivé položky uvedené v účtovnej závierke našich zahraničných prevádzok sú prepočítané do funkčnej meny Skupiny nasledujúcim spôsobom:

- aktíva a pasíva sa prepočítajú stredným výmenným kurzom platným na konci obdobia vykazovania zverejneným Európskou Centrálnou Bankou;
- výnosy a náklady sú prepočítané aritmetickým priemerom stredných výmenných kurzov platných v posledný deň každého mesiaca zverejnených Európskou Centrálnou Bankou;
- akékoľvek kurzové rozdiely vyplývajúce z takéhoto prepočtu sa vykazujú v ostatných položkách komplexného výsledku.

V prípade nepriamych zahraničných dcérskych spoločností sú účtovné závierky preložené z ich funkčných mien do poľských zlotých v niekoľkých etapách, čo znamená, že ich funkčné meny sú najprv prevedené na funkčnú menu ich bezprostrednej materskej spoločnosti (materskej spoločnosti s nižšou úrovňou) a následne konsolidovaná účtovná závierka takejto materskej spoločnosti s nižšou úrovňou sa prepočíta na funkčnú menu materskej spoločnosti.

Mena vykazovania Skupiny je euro; aj keď mnohé dcérske spoločnosti Skupiny používajú rôzne funkčné meny, v ktorých sa vykonávajú ich prevádzkové činnosti. Skupina identifikuje kurzové riziko spojené s transakciami uzavretými spoločnosťami Skupiny v iných menách, ako sú ich funkčné meny. V dôsledku toho je Skupina vystavená potenciálnym stratám vyplývajúcim zo zmien výmenného kurzu meny transakcií voči funkčnej mene danej dcérskej spoločnosti počas obdobia od uzavretia transakcie v cudzej mene do dňa vystavenia faktúry, platby a vysporiadania transakcie s finančným nástrojom.

V rámci monitorovania kurzového rizika Skupiny podliehajú všetky transakcie denominované v iných menách, ako je funkčná mena danej dcérskej spoločnosti, osobitnej registrácii. Okrem toho naše postupy, ktoré sa vzťahujú na realizáciu IT projektov, si vyžadujú systematické aktualizácie harmonogramov realizácie projektov, ako aj generované peňažné toky so zreteľom na zmeny vyplývajúce z výkyvov výmenných kurzov.

Nižšie uvedené tabuľky prezentujú menovú štruktúru a vystavenie sa Skupiny voči výkyvom výmenných kurzov eura voči menám, v ktorých sa uzatvára väčšina zahraničných transakcií skupiny. Tieto tabuľky predstavujú menovú štruktúru rôznych skupín finančných nástrojov držaných k 31.12.2023 a 31.12.2022:

Skupiny finančných nástrojov	Zostatková hodnota k 31.12.2023	Vystavenie sa voči kurzovému riziku k 31.12.2023	PLN	CZK	RSD	RON	Ostatné meny
	tis. EUR	tis. EUR	tis. EUR	tis. EUR	tis. EUR	tis. EUR	tis. EUR
Finančný majetok							
Peniaze a peňažné ekvivalenty	190 065	75 393	31 272	14 935	6 825	4 888	17 473
Poskytnuté úvery a vklady	3 652	1 732	3	-	-	-	1 729
Ostatné finančné aktíva	780	275	-	-	-	-	275
Pohľadávky z obchodného styku a zmluvné aktíva (brutto)	190 108	85 813	11 938	11 542	17 416	12 160	32 757
Finančné záväzky							
Ostatné finančné záväzky	60 431	1 707	2	1 155	11	-	(539)
Bankové a ostatné úvery	65 063	12 267	-	1 770	-	-	10 497
Záväzky z lízingov	36 678	15 576	6 371	6 294	-	30	2 881
Obchodné záväzky	96 659	29 934	1 891	7 086	7 010	3 326	10 621

Skupiny finančných nástrojov	Zostatková hodnota k 31.12.2022	Vystavenie sa voči kurzovému riziku k 31.12.2022	PLN	CZK	RSD	RON	Ostatné meny
	tis. EUR	tis. EUR	tis. EUR	tis. EUR	tis. EUR	tis. EUR	tis. EUR
Finančný majetok							
Peniaze a peňažné ekvivalenty	177 804	70 392	21 380	8 344	8 945	4 352	27 371
Poskytnuté úvery a vklady	699	478	3	2	3	-	470
Ostatné finančné aktíva	1 967	15	-	-	-	-	15
Pohľadávky z obchodného styku a zmluvné aktíva	194 569	93 714	9 047	17 471	18 464	9 599	39 133
Finančné záväzky							
Ostatné finančné záväzky	42 483	1 267	163	1 570	-	1	(467)
Bankové a ostatné úvery	67 193	13 791	-	2 569	-	-	11 222
Záväzky z lízingov	38 623	17 074	7 010	6 923	(13)	44	3 110
Obchodné záväzky a pasíva súvisiace s ocenením IT zmlúv (Ocenenie metódou percenta rozpracovanosti)	82 586	32 389	1 998	6 207	8 386	2 473	13 325

Skupina sa snaží uzatvárať zmluvy so svojimi klientmi v primárnych menách krajín, v ktorých pôsobia jej dcérske spoločnosti a pridružené spoločnosti, aby sa vyhlížilo riziko vyplývajúce z výkyvov výmenných kurzov cudzích mien voči ich vlastným funkčným menám.

Analýza citlivosti finančných aktív na výkyvy výmenných kurzov EUR voči funkčným menám spoločností Skupiny naznačuje nasledujúci vplyv na finančné výsledky Skupiny:

Skupiny finančných nástrojov	Analýza citlivosti na kurzové riziko k 31.12.2023							
	PLN		CZK		RSD		RON	
	+5% Vplyv na zisk a stratu tis. EUR	-5% tis. EUR	+5% Vplyv na zisk a stratu tis. EUR	-5% tis. EUR	+5% Vplyv na zisk a stratu tis. EUR	-5% tis. EUR	+5% Vplyv na zisk a stratu tis. EUR	-5% tis. EUR
Finančný majetok								
Peniaze a peňažné ekvivalenty	1 564	(1 564)	746	(746)	341	(341)	244	(244)
Poskytnuté úvery a vklady	-	-	-	-	-	-	-	-
Ostatné finančné aktíva	-	-	-	-	-	-	-	-
Pohľadávky z obchodného styku a zmluvné aktíva (brutto)	596	(596)	577	(577)	871	(871)	608	(608)

Finančné záväzky								
Finančný majetok ohodnotený reálnou hodnotou cez výkaz ziskov a strát	-	-	58	(58)	1	(1)	-	-
Bankové a ostatné úvery	-	-	89	(89)	-	-	-	-
Záväzky z lízingov	321	(321)	315	(315)	-	-	2	(2)
Obchodné záväzky a pasíva súvisiace s ocenením IT zmlúv (Ocenenie metódou percenta rozpracovanosti)	95	(95)	356	(356)	351	(351)	166	(166)

Analýza citlivosti na kurzové riziko k 31.12.2022									
Skupiny finančných nástrojov	PLN		CZK		RSD		RON		
	+5% Vplyv na zisk a stratu tis. EUR	-5% Vplyv na zisk a stratu tis. EUR	+5% Vplyv na zisk a stratu tis. EUR	-5% Vplyv na zisk a stratu tis. EUR	+5% Vplyv na zisk a stratu tis. EUR	-5% Vplyv na zisk a stratu tis. EUR	+5% Vplyv na zisk a stratu tis. EUR	-5% Vplyv na zisk a stratu tis. EUR	
Finančný majetok									
Peniaze a peňažné ekvivalenty	1 069	(1 069)	416	(416)	446	(446)	215	(215)	
Poskytnuté úvery a vklady	-	-	-	-	-	-	-	-	
Ostatné finančné aktíva	-	-	-	-	-	-	-	-	1
Pohľadávky z obchodného styku a zmluvné aktíva (brutto)	451	(451)	874	(874)	923	(923)	480	(480)	
Finančné záväzky									
Finančný majetok ohodnotený reálnou hodnotou cez výkaz ziskov a strát	8	(8)	79	(79)	-	-	-	-	
Bankové a ostatné úvery	-	-	128	(128)	-	-	-	-	
Záväzky z lízingov	352	(352)	346	(346)	(1)	1	2	(2)	
Obchodné záväzky a pasíva súvisiace s ocenením IT zmlúv (Ocenenie metódou percenta rozpracovanosti)	100	(100)	312	(312)	419	(419)	124	(124)	

Analýza citlivosti na výkyvy výmenných kurzov s potenciálnym dopadom na finančné výsledky Skupiny bola vykonaná s použitím percentuálnych odchýlok +/- 5% o ktoré boli referenčné výmenné kurzy, platné k súvahovému dňu, zvýšené alebo znížené.

8.2. Riziko zmien úrokovej miery

Skupina pravidelne identifikuje a meria úrokové riziko a prijíma opatrenia zamerané na minimalizáciu dopadu na jej finančnú pozíciu. Všetky nástroje s variabilnou úrokovou sadzbou vystavujú Skupinu riziku kolísania peňažných tokov v dôsledku zmien úrokových sadzieb, ktoré môžu ovplyvniť výšku úrokových výnosov alebo nákladov vykázaných vo finančných výsledkoch. Zmeny v trhových úrokových sadzbách môžu mať negatívny vplyv na finančné výsledky Skupiny. Angažovanosť Skupiny voči zmenám v tomto trhovom faktore sa dá pripísať: (i) zmenám vo výške úrokov z úverov s variabilným úrokom poskytnutých spoločnostiam Skupiny externými finančnými inštitúciami a (ii) zmenám v ocenení dlhových nástrojov, ako aj držaných derivátových nástrojov.

Úrokové riziko je Skupinou identifikované v čase uzatvorenia transakcie alebo finančného nástroja vystaveného tomuto riziku. Všetky transakcie, ktoré sú vystavené riziku zmien trhových úrokových sadzieb, podliehajú osobitnej registrácii a kontrole zo strany príslušného oddelenia v každej spoločnosti našej Skupiny.

Vystavenie sa voči úrokovému riziku sa meria ako celková suma vyplývajúca zo všetkých finančných nástrojov vystavených riziku zmeny úrokových sadzieb. Okrem toho spoločnosti v rámci Skupiny Asseco International vedú záznamy o dlhu plánovanom v období nasledujúcich 12 mesiacov a v prípade dlhodobých nástrojov na obdobie ich účinnosti.

Spoločnosti v Skupine majú dva dostupné spôsoby obmedzenia rizika: (i) snažia sa vyhnúť čerpaniu úverov založených na premenlivej úrokovej miere a ak prvé riešenie nie je možné (ii) majú možnosť uzatvoriť termínované kontrakty na úrokovú mieru.

Podrobné informácie o bankových a iných úveroch vrátane ich úrokových sadzieb, mien a splatností sú uvedené v poznámke 6.15 tejto konsolidovanej účtovnej zvierke.

Skupina je vystavená riziku zmien úrokových sadzieb v dôsledku zmeny hodnoty úrokov z úverov poskytnutých externými finančnými inštitúciami spoločnostiam Skupiny, ktoré sú založené na variabilnej úrokovej sadzbe.

V nasledujúcej tabuľke je uvedená štruktúra finančných nástrojov vystavených úrokovému riziku k 31.12.2023 a v porovnateľnom období:

Skupiny finančných nástrojov	Zostatková hodnota k 31.12.2023	Vystavenie sa voči riziku zmeny úrokovej miery k 31.12.2023	EURIBOR	WIBOR	BUBOR	Ostatné
		tis. EUR				
I. Finančný majetok	384 605	37 552	6 473	30 476	-	461
Peniaze a peňažné ekvivalenty	190 065	37 410	6 473	30 476	-	461
Pôžičky a vklady	3 652	-	-	-	-	-
Ostatné finančné aktíva	780	142	-	-	-	-
Pohľadávky z obchodného styku a zmluvné aktíva	190 108	-	-	-	-	-
II. Finančné záväzky	258 831	16 884	12 041	16	-	4 827
Ostatné finančné záväzky	60 431	2	-	-	-	2
Bankové a iné úvery	65 063	16 866	12 041	-	-	4 825
Záväzky z lízingov	36 678	16	-	16	-	-
Záväzky z obchodného styku	96 659	-	-	-	-	-

Skupiny finančných nástrojov (prepracované)	Zostatková hodnota k 31.12.2022	Vystavenie sa voči riziku zmeny úrokovej miery k 31.12.2022	EURIBOR	WIBOR	BUBOR	Ostatné
		tis. EUR				
I. Finančný majetok						
Peniaze a peňažné ekvivalenty	177 804	39 692	29 436	10 256	-	-
Pôžičky a vklady	699	116	-	-	-	116
Ostatné finančné aktíva	1 967	124	-	-	-	-
Pohľadávky z obchodného styku a zmluvné aktíva	194 569	-	-	-	-	-
II. Finančné záväzky						
Ostatné finančné záväzky	42 433	-	-	-	-	-
Bankové a iné úvery	67 193	7 178	8 586	-	2 168	-
Záväzky z lízingov	38 623	545	-	545	-	-
Obchodné záväzky a pasíva súvisiace s ocenením IT zmlúv (Ocenenie metódou percenta rozpracovanosti)	82 586	218	-	-	-	218

V nasledujúcich tabuľkách je uvedená analýza citlivosti výkazu ziskov a strát na výkyvy úrokových sadzieb k 31.12.2023 a v porovnateľnom období:

Úroková miera	Zmena úrokovej miery (v percentuálnych bodoch)		Vystavenie sa úrokovému riziku	Vplyv na výkaz ziskov a strát	
	31.12.2023		31.12.2023	31.12.2023	
			tis. EUR	tis. EUR	tis. EUR
WIBOR	+ 1,0 p.p.	- 1,0 p.p.	30,458	305	(305)
EURIBOR	+ 1,0 p.p.	- 1,0 p.p.	(5,568)	(56)	56
BUBOR	+ 1,0 p.p.	- 1,0 p.p.	-	-	-
Ostatné	+ 1,0 p.p.	- 1,0 p.p.	(4,364)	(44)	44
Celkom			20,526	205	(205)

Úroková miera	Zmena úrokovej miery (v percentuálnych bodoch)		Vystavenie sa úrokovému riziku	Vplyv na výkaz ziskov a strát	
	31.12.2022		31.12.2022	31.12.2022	
			tis. EUR	tis. EUR	tis. EUR
WIBOR	+ 1,0 p.p.	- 1,0 p.p.	10 256	103	(103)
EURIBOR	+ 1,0 p.p.	- 1,0 p.p.	20 850	209	(209)
BUBOR	+ 1,0 p.p.	- 1,0 p.p.	(2 168)	(22)	22
Ostatné	+ 1,0 p.p.	- 1,0 p.p.	(102)	(1)	1
Celkom			28,836	289	(289)

8.3. Kreditné riziko

Skupina identifikuje kreditné riziko vznikajúce v situáciách, keď zmluvná strana transakcie nesplní svoje záväzky voči spoločnosti Skupiny, čím vystaví Skupinu potenciálnej finančnej strate. Politika riadenia kreditného rizika Skupiny je uvedená v poznámke 6.12 o dlhodobých a krátkodobých pohľadávkach.

Celkové vystavenie Skupiny voči kreditnému riziku vyplýva zo skutočnosti existencie pohľadávok (poznámka 6.12) a ostatných finančných aktív (poznámka 6.9).

8.4. Riziko likvidity

Skupina sleduje riziko nedostatku zdrojov pomocou nástroja na periodické plánovanie likvidity. Toto zohľadňuje termíny splatnosti tak investícií ako aj finančných aktív (napr. Pohľadávok, ostatného finančného majetku) a plánovaný tok peňažných prostriedkov z prevádzkovej činnosti.

Cieľom Skupiny je udržanie rovnováhy medzi plynulosťou a elasticitou financovania využívaním rozmanitých zdrojov financovania.

V nasledujúcom prehľade je uvedená časová štruktúra záväzkov z obchodného styku k 31.12.2023 na základe doby splatnosti zazmluvnených nediskontovaných platieb:

Riziko likvidity	Do 3 mesiacov	Nad 3 mesiace ale do 12 mesiacov	Nad 1 rok ale do 5 rokov	Nad 5 rokov	Spolu
Záväzky z obchodného styku	94 775	1 877	-	-	96 654
Bankové a ostatné úvery*	8 619	20 556	35 888	-	65 063
Záväzky z lízingu*	4 409	8 921	24 553	3 181	41 064
Výdavky budúcich období a podmienené plnenie vykázané ako súčasť podnikovej kombinácie	1 555	10 026	781	-	12 362
Záväzky vyplývajúce z predajných opcií a nekontrolujúcich podielov	1 442	4 190	41 508	-	47 140
Ostatné finančné záväzky	22	-	-	-	22
Finančné záväzky spolu	110 824	45 570	102 730	3 181	262 305

*) Suma analyzovaná na základe splatnosti zahŕňa len zmluvné nediskontované peňažné toky, na rozdiel od hodnoty uvedenej vo výkaze o finančnej pozícii

V nasledujúcej tabuľke sú uvedené finančné záväzky skupiny k 31. decembru 2022 podľa doby splatnosti na základe zmluvných nediskontovaných platieb:

Finančné záväzky	Do 3 mesiacov	Nad 3 mesiace ale do 12 mesiacov	Nad 1 rok ale do 5 rokov	Nad 5 rokov	Spolu
Záväzky z obchodného styku	77 911	4 458	-	-	82 369
Bankové a ostatné úvery*	17 851	13 361	35 980	-	67 192
Záväzky z lízingu*	3 427	8 849	24 690	4 432	41 398
Výdavky budúcich období a podmienené plnenie vykázané ako súčasť podnikovej kombinácie	192	2 909	4 180	-	7 281
Záväzky vyplývajúce z predajných opcií a nekontrolujúcich podielov	-	16 823	18 059	-	34 882
Ostatné finančné záväzky	172	68	30	-	270
Finančné záväzky spolu	87 959	41 033	57 493	4 432	190 917

**) Suma analyzovaná na základe splatnosti zahŕňa len zmluvné nediskontované peňažné toky, na rozdiel od hodnoty uvedenej vo výkaze o finančnej pozícii*

8.5. Ostatné riziká

Iné riziká sa kvôli svojej povahe a nemožnosti absolútnej klasifikácie neanalyzujú.

9. ĎALŠIE VYSVETLIVKY KU KONSOLIDOVANEJ ÚČTOVNEJ ZÁVIERKE

9.1. Podsúvahové závävky

Hlavné účtovné postupy

Podsúvahové závävky sú primárne podmienené závävky, pod ktorými Skupina rozumie: možný záväzok, ktorý vznikne z minulých udalostí a ktorého existencia bude potvrdená len výskytom alebo nevyskytnutím jednej alebo viacerých neistých budúcich udalostí, ktoré nie sú úplne pod kontrolou Skupiny, alebo súčasný záväzok, ktorý vzniká z minulých udalostí, ale nie je vykázaný, pretože: (i) nie je pravdepodobné, že na vyrovnanie záväzku bude potrebný úbytok zdrojov predstavujúcich ekonomické úžitky; alebo (ii) výšku záväzku nemožno oceniť s dostatočnou spoľahlivosťou.

Podmienené závävky sa nevykazujú vo výkaze o finančnej pozícii; sú však zverejnené informácie o podmienenom záväzku, až do doby kým je možnosť odlivu zdrojov predstavujúcich ekonomické úžitky vzdialená.

Lízingové zmluvy, ktoré sú predmetom praktických nástrojov podľa IFRS 16 na krátkodobý prenájom a prenájom aktív s nízkou hodnotou

Skupina uplatňuje praktický prístup povolený podľa IFRS 16 na nájomné zmluvy a iné zmluvy podobného charakteru, ktoré sa uzatvárajú na obdobie kratšie ako 12 mesiacov. Praktický prístup pri prenájme majetku s nízkou hodnotou používa skupina predovšetkým pri nájme hardvéru a iného vybavenia IT s nízkou počiatočnou hodnotou. Podľa pokynov poskytnutých Radou pre medzinárodné účtovné štandardy, položky, ktorých hodnota nepresahuje 5 tis. USD možno považovať za aktíva s nízkou hodnotou. V oboch uvedených výnimkách sa nájomné splátky vykazujú ako prevádzkové náklady v období, s ktorým súvisia. V takom prípade Skupina nevykazuje žiadny majetok s právom používania alebo zodpovedajúce finančné závävky.

Nižšie uvedená tabuľka uvádza naše podmienené závävky k 31.12.2023 a 31.12.2022:

Podmienené závävky	K 31. 12. 2023	K 31. 12. 2022
	tis. EUR	tis. EUR
Závävky vyplývajúce z bankových záruk, garančných dlhopisov a z garancií riadneho plnenia zmlúv		
Závävky splatné do 3 mesiacov	3 620	2 080
Závävky splatné od 3 do 12 mesiacov	5 759	6 298
Závävky splatné od 1 do 5 rokov	8 849	7 255
Závävky splatné po 5 rokoch	2	2
Celkom	18 230	15 635
Závävky z bankových a poistných záruk		
Závävky splatné do 3 mesiacov	261	216
Závävky splatné od 3 do 12 mesiacov	6 320	1 902
Závävky splatné od 1 do 5 rokov	449	1 106
Závävky splatné po 5 rokoch	-	-
Celkom	7 030	3 224
Ostatné podmienené závävky	-	-

Podľa názoru manažmentu je pravdepodobnosť splnenia našich záväzkov zo záruk riadneho plnenia zmlúv, ako je uvedené v tabuľke vyššie, zanedbateľná; vzhľadom na ich výšku sa však rozhodlo, že v tejto konsolidovanej účtovnej závierke Skupina Asseco International tieto závävky primerane zverejní. K 31. decembru 2023 mala Skupina podmienený záväzok týkajúci sa prebiehajúceho právneho nároku v skupine Asseco Central Europe.

Žiadna z vyššie uvedených záručných povinností nespĺňa definíciu finančnej záruky podľa IFRS 9, a preto nie sú vykázané vo výkaze o finančnej pozícii Skupiny k 31.12.2023 ako závävky.

Významné záruky a zabezpečenia poskytnuté Skupinou Asseco International k 31.12.2023:

- Spoločnosti PROSOFT Košice, a.s. (spoločný podnik) bola poskytnutá záruka spoločnosťou Asseco Central Europe, a. s. vo výške 2 980 tis. EUR na krytie svojich záväzkov voči Tatra banke, a.s. na základe rámcovej dohody o úvere;
- Spoločnosti Asseco Central Europe, a.s. v Českej republike bola poskytnutá záruka spoločnosťou Asseco Central Europe, a.s. 100 000 tis. CZK (4 045 tis. EUR) na krytie záväzkov voči Českej spořitelni, a.s., na základe rámcovej úverovej zmluvy;
- Asseco CEIT, a.s. (dcérska spoločnosť) bola poskytnutá záruka vo výške 3 500 tis EUR na krytie záväzkov z úverovej zmluvy;
- Asseco Central Europe Magyarország Zrt. (dcérska spoločnosť) bola poskytnutá záruka vo výške 600 000 tisíc HUF (1 567 tis. EUR) na zabezpečenie záväzkov vyplývajúcich z úverovej zmluvy.

Významné záruky a zabezpečenia poskytnuté Skupinou Asseco International k 31.12.2022:

- Spoločnosti PROSOFT Košice, a.s. (spoločný podnik) bola poskytnutá záruka spoločnosťou Asseco Central Europe, a. s. vo výške 2 980 tis. EUR na krytie svojich záväzkov voči Tatra banke, a.s. na základe rámcovej dohody o úvere;
- Spoločnosti Asseco Central Europe, a.s. v Českej republike bola poskytnutá záruka spoločnosťou Asseco Central Europe, a.s. 100 000 tis. CZK (4 147 tis. EUR) na krytie záväzkov voči Českej spořitelni, a.s., na základe rámcovej úverovej zmluvy;
- Asseco Central Europe a. s. využíva bankové záruky vydané Komerční bankou a.s. vo výške 1 636 tis. EUR na zabezpečenie svojich záväzkov voči rôznym verejným obstarávateľom (záruky sú účinné do konca roka 2024);
- Asseco CEIT, a.s. (dcérska spoločnosť) bola poskytnutá záruka vo výške 3 500 tis EUR na krytie záväzkov z úverovej zmluvy;
- Berit GmbH používa bankovú záruku vo výške 122 tis. EUR;
- Asseco Business Solutions S.A. využíva bankovú záruku vo výške 172 tis. EUR.

Skupina mala uzatvorené viaceré lízingové kontrakty a zmluvy o nájme alebo zmluvy s podobnou povahou, ktoré vedú k budúcim záväzkom:

	K 31. 12. 2023	K 31. 12. 2022
Budúce platby za nájomné		
Do 1 roka	354	506
Od 1 do 5 rokov	-	-
Dlhšie ako 5 rokov	-	-
Celkom	354	506
Budúce platby za operatívny lízing pozemkov, budov a zariadení		
Do 1 roka	943	769
Od 1 do 5 rokov	1 129	770
Dlhšie ako 5 rokov	-	-
Celkom	2 072	1 539

9.2. Zamestnanci

Počet zamestnancov k:	31.12.2023	31.12.2022

Predstavenstvo Materskej spoločnosti	4	4
Členovia predstavenstva dcérskych spoločností	126	132
Vývoj softvéru	6 921	6 828
Oddelenie priameho predaja	565	572
Back-office	859	873
Celkom	8 476	8 409

Počet zamestnancov k:	31.12.2023	31.12.2022
Skupiny, ktoré tvoria celý segment	7 509	7 436
Skupina Asseco Central Europe	3 590	3 562
Skupina Asseco South Eastern Europe	3 920	3 874
Segment Asseco Western Europe	940	929
Asseco PST	580	557
Asseco Spain	146	165
Asseco Western Europe	3	3
Sintagma / Asseco Lietuva	211	202
Tecsisa	-	2
Ostatné	26	44
Asseco International	4	4
Asseco Software Nigeria	22	22
Asseco Georgia	-	16
Asseco Central Asia	-	2
Celkom	8 476	8 409

9.3. Odmeny pre audítorov alebo spoločnosť autorizovanú na overenie účtovnej závierky

Prehľad popisuje sumy za spoločnosť poverenú auditom Skupiny a to Ernst & Young Slovakia, spol. s r.o. zaplatené alebo splatné za rok 2023 alebo 2022 podľa druhu poskytnutých služieb:

Druh služby	31.12.2023	31.12.2022
Audit účtovnej závierky Materskej spoločnosti	63	58
Audit účtovnej závierky spoločností v Skupine	366	378
Ostatné služby	94	24
Celkom	523	460

Okrem toho iné spoločnosti siete EY vykonávajú audity ročných závierok a revízií priebežných účtovných závierok, ako aj iných certifikačných služieb v prospech spoločností Skupiny Asseco International v iných krajinách ako na Slovensku. V roku 2023 celková odmena za tieto služby predstavovala 366 tis. EUR a v roku 2022 to bolo 378 tis. EUR.

9.4. Odmeny pre členov predstavenstva a dozornej rady materskej spoločnosti

Nižšie uvedená tabuľka uvádza odmeny vrátane všetkých súvisiacich nákladov a benefitov uhradených členom predstavenstva a dozornej rady Asseco International, a.s. v tis. EUR za členstvo v predstavenstve/dozornej rade Materskej spoločnosti v rokoch 2023 a 2022.

Odmeny za obdobie:	12 mesiacov končiacich	Obdobie končiace
--------------------	------------------------	------------------

	31.12.2023 tis. EUR	31.12.2022 tis. EUR
Predstavenstvo	1 821	1 593
Dozorná rada		-

9.5. Riadenie kapitálu

Hlavným cieľom riadenia kapitálu Skupiny je udržanie si dobrého úverového ratingu a dobrých kapitálových ukazovateľov, ktoré by podporovali bežnú činnosť Skupiny a zvyšovali by hodnotu pre jej akcionárov.

Skupina riadi štruktúru kapitálu, ktorá sa mení v dôsledku zmien ekonomických podmienok. V dôsledku udržania alebo úpravy jej kapitálovej štruktúry, môže upraviť politiku vyplácania dividend, vrátiť kapitál naspäť akcionárom alebo vydať nové akcie. V roku 2023 ani v roku 2022 neboli zavedené žiadne zmeny cieľov, zásad a procesov týkajúcich sa tejto oblasti.

Skupina sleduje stav kapitálu využívajúc ukazovateľ dlhového pomeru, ktorý využíva pomer čistého dlhu a celkového kapitálu. Čistý dlh sa vypočíta ako celkové úvery a pôžičky, záväzky z obchodného styku a ostatné záväzky znížené o peňažné prostriedky a peňažné ekvivalenty.

Riadenie kapitálu	K 31. 12. 2023	K 31.12. 2022 (prepracované)
Bankové a iné úvery	65 063	67 192
Záväzky z finančného lízingu	36 678	38 623
Záväzky z obchodného styku a ostatné záväzky	241 270	192 591
Peniaze a peňažné ekvivalenty	(190 065)	(177 804)
Čistý dlh	152 946	120 602
Vlastný kapitál spolu	437 076	436 793
Vlastný kapitál plus čistý dlh	590 022	557 395
Dlhový pomer	25,9%	21,6%

9.6. Sezónna a cyklická povaha podnikania

Podnikanie Skupiny podlieha určitým sezónnym vplyvom v rozdelení obratu do jednotlivých štvrtkov roku. Významná časť výnosov vzniká zo zákazkovej výroby pre veľké spoločnosti a pre verejné inštitúcie. Štvrtý štvrtok je obdobie, v ktorom sú dosahované najvyššie tržby v porovnaní s ostatnými štvrtkami. Toto sa deje, pretože hore uvedení zákazníci uzatvárajú svoje rozpočty vyčlenené pre IT zákazky a snažia sa preinvestovať prostriedky na nákup hardvéru a licencií obvykle v poslednom kvartáli.

9.7. Významné udalosti po dni, ku ktorému sa zostavuje konsolidovaná účtovná závierka

Do dátumu zostavenia tejto konsolidovanej účtovnej závierky, t. j. 17. mája 2024, nastali nasledujúce udalosti, ktoré by mohli mať vplyv na túto konsolidovanú účtovnú závierku:

- Zlúčenie spoločností v rámci skupiny Asseco South Eastern Europe

Dňa 16. januára 2024 bolo zaregistrované zlúčenie spoločností IT Sistemi Nove Tehnologije d.o.o. a Evision Informacijski Susteavi d.o.o., ktoré od tohto dňa pôsobia ako IT Sistemi Nove Tehnologije d.o.o. Táto transakcia nemala vplyv na konsolidovanú účtovnú závierku Skupiny.

- Strata kontroly nad spoločnosťou Asseco Software Nigeria Ltd..

Dňa 22. januára 2024 spoločnosť Asseco International, a.s. previedla všetky svoje akcie v spoločnosti Asseco Software Nigeria Ltd na tento subjekt. V tejto konsolidovanej účtovnej závierke bol všetok majetok a záväzky tejto spoločnosti vykázany v položke majetok určený na predaj, resp. záväzky určené na predaj.

- Vklad do ostatných kapitálových fondov Asseco CE Cloud, a.s.

Vo februári 2024 bol vložený vklad do ostatných kapitálových fondov Asseco CE Cloud v hodnote 840 tis. EUR.

- Rozdelenie čistého zisku za rok 2023

Dňa 29. marca 2024 Asseco Poland S.A. ako jediný akcionár spoločnosti Asseco International, a.s. schválilo návrh predstavenstva na rozdelenie čistého zisku za rok 2023 vo výške 26 663 900,84 EUR medzi akcionárov. Nárok na dividendu sa uplatňuje 29. marca 2024 a je splatný najneskôr do 30. septembra 2024.

Okrem vyššie uvedeného sa do dňa zostavenia tejto konsolidovanej účtovnej závierky, t. j. do 17. mája 2024, nevyskytli žiadne významné udalosti, ktoré by mohli mať vplyv na túto konsolidovanú účtovnú závierku.

9.8. Významné udalosti týkajúce sa predchádzajúcich období

K dátumu zostavenia tejto konsolidovanej účtovnej závierky za dvanásť mesiacov končiacich sa 31.12.2023 nenastali žiadne významné udalosti súvisiace s predchádzajúcimi rokmi, ktoré by mohli mať vplyv na túto konsolidovanú účtovnú závierku.

Solutions for demanding business.

Asseco International, a.s.

Galvaniho 19045/19,

821 04 Bratislava - m.č. Ružinov

Tel.: +421 2 208 38 010

Fax: +421 2 208 38 444

Email: info@asseco-int.com