



VÝROČNÁ SPRÁVA

2023

1. Základné informácie o spoločnosti

- 1.1 Príhovor konateľov
- 1.2 Profil spoločnosti
- 1.3 Vedenie spoločnosti
- 1.4 Iné informácie
- 1.5 Certifikát ISO
- 1.6 Kontakty

2. Činnosť a výsledky

- 2.1 Ciele a stratégia
- 2.2 Prehľad vybraných ukazovateľov 2019–2023
 - 2.2.1 Vývoj tržieb
 - 2.2.2 Hospodársky výsledok
 - 2.2.3 Aktíva – neobežný majetok
 - 2.2.4 Zamestnanci

3. Finančná správa

- 3.1 Súvaha
- 3.2 Výkaz ziskov a strát



1 ZÁKLADNÉ INFORMÁCIE SPOLOČNOSTI

1.1 Príhovor konateľov

Začiatkom roka 2006 začala svoju činnosť spoločnosť **HCJ s.r.o.**, ktorú sme založili za účelom poskytovania skladovacích služieb. V júni 2007 sme uviedli do prevádzky náš hlavný sklad v Šelpiciach s rozlohou **4 000 m²**, ktorý je vybavený aj regálovým systémom "drive-in".


V súčasnosti prevádzkujeme cca. **15 000 m²** skladov v regióne Trnavy a Nitry, kde poskytujeme široké spektrum logistických služieb ako je skladovanie, "crossdocking", prebaľovanie, či "rework". V jednom zo skladov poskytujeme aj činnosť "rebulking", kde presypáme zabalený sypký materiál (vrecia, big-bagy) do silo-cisterien.


Ku koncu roka 2023 sme evidovali 18 ťahače, 26 návesov – tie sú dlhodobo prenajaté.


Počet zamestnancov k 31.12. bol stav zamestnancov 16.

Obrat spoločnosti v roku 2023 dosiahol čiastku 2,614 tis. EUR.

Hospodársky výsledok za rok 2023 dosiahol zisk vo výške 284 tis. EUR.


Cyprián Hubinský


Miroslav Čambál


Patricius Jančovič

1 ZÁKLADNÉ INFORMÁCIE SPOLOČNOSTI

1.2 Profil spoločnosti

Obchodné meno spoločnosti:	HCJ s.r.o.
Sídlo spoločnosti:	Hlavná ulica 141/52, 919 09 Šelpice
IČO:	36277258
Dátum založenia a registrácia spoločnosti:	30.11.2005 Obchodný register Okresného súdu Trnava, oddiel Sro, vložka 17774/T
Základné imanie:	289.785 EUR
Štatutárny orgán:	Hubinský Cyprián Čambál Miroslav Jančovič Patrícia

Hlavnou činnosťou spoločnosti je ponuka služieb v oblasti skladovania, logistické služby.



1 ZÁKLADNÉ INFORMÁCIE SPOLOČNOSTI

1.3 Vedenie spoločnosti

Vedenie spoločnosti:

Čambál Miroslav
konateľ spoločnosti

Hubinský Cyprián
konateľ spoločnosti


Jančovič Patrícus
konateľ spoločnosti

1.4 Iné informácie

1. Účtovná jednotka vzhľadom na charakter svojej činnosti nemá žiadne náklady na výskum a vývoj, nemá žiadne organizačné zložky v zahraničí.
2. Účtovná jednotka nie je vystavená žiadnym významným rizikám a neistotám vo svojej činnosti
3. Činnosť účtovnej jednotky má pozitívny vplyv na životné prostredie, nie je významným zamestnávateľom, jej vplyv na zamestnanosť nie je žiadny.
4. Po skončení účtovného obdobia, za ktoré sa zostavuje účtovná závierka nenastali žiadne udalosti osobitného významu, ktoré by bolo potrebné uviesť vo výročnej správe.

1 ZÁKLADNÉ INFORMÁCIE SPOLOČNOSTI

1.5 Certifikát ISO



1 ZÁKLADNÉ INFORMÁCIE SPOLOČNOSTI

1.6 Kontakty

adresa:

Hlavná ulica 141/52, 919 09 Šelpice

e-mail:

obchod@hcj.sk

2 ČINNOSTI A VÝSLEDKY

2.1 Ciele a stratégia

Od začiatku pôsobenia spoločnosti na trhu tvoria našu klientelu najmä nadnárodné spoločnosti, kde predovšetkým dlhoročná spolupráca s nimi postupne formovala našu filozofiu. Tejto filozofii sú podriadené aj hlavné ciele spoločnosti a to:

- ✓ poskytovať vysokokvalitné služby
- ✓ flexibilne reagovať na rozličné požiadavky našich klientov z časového, priestorového i vecného hľadiska.

2 ČINNOSTI A VÝSLEDKY
2.2 Prehľad vybraných ukazovateľov 2019–2023
2.2.1 Vývoj tržieb

	2019	2020	2021	2022	2023
Tržby z predaja služieb	1 681 689	1 877 797	1 778 768	2 079 919	2 614 000
Tržby z predaja tovaru	20 758	0	84	0	0
Tržby celkom	1 702 447	1 877 797	1 778 852	2 079 919	2 614 000

2.2.2 Hospodársky výsledok

	2019	2020	2021	2022	2023
Hospodársky výsledok	-87 058	198 538	187 843	265 266	284 021

2.2.3 Aktíva – neobežný majetok

	2019	2020	2021	2022	2023
Aktíva	3 160 976	3 000 809	2 766 275	2 542 730	2 262 524

2.2.4 Zamestnanci

	2019	2020	2021	2022	2023
Priemerný počet	13	14	14	16	16
Stav pracovníkov k 31.12. daného roka	13	16	17	16	16

3 FINANČNÁ SPRÁVA
3.1 Súvaha

	2019	2020	2021	2022	2023
Neobežný majetok	3 160 976	3 000 809	2 766 275	2 542 730	2 262 524
Dlhodobý nehmotný majetok					
Dlhodobý hmotný majetok	3 160 976	3 000 809	2 766 275	2 542 730	2 262 524
Dlhodobový finanč. majetok	0	0	0	0	0
Pôžičky					
Obežný majetok	279 586	534 478	671 402	784 239	493 951
Zásoby		107 500	107 500	107 500	0
Dlhodobé pohľadávky					
Krátkodobé pohľadávky	273 027	323 552	298 432	470 232	415 335
Finančné účty	6 559	103 426	265 470	206 507	78 616
Časové rozlíšenie	7 528	7 911	22 040	12 059	8 351
Aktíva celkom	3 448 090	3 543 198	3 459 717	3 339 028	2 764 826
Vlastné imanie	379 333	576 232	762 075	1 024 341	1 305 362
Základné imanie	289 785	289 785	289 785	289 785	289 785
Kapitálové fondy	149 484	149 484	149 484	149 484	149 484
Fondy zo zisku	28 979	28 979	28 979	28 979	28 979
HV minulých rokov	-1 857	-90 554	105 984	290 827	553 093
HV bežného obdobia	-87 058	198 538	187 843	265 266	284 021
Cudzíe zdroje	3 068 757	2 966 966	2 697 642	2 314 687	1 459 464
Rezervy	2 300	4 260	4 930	6 482	6 073
Dlhodobé záväzky	1 171 667	1 243 072	1 028 734	906 131	510 447
Krátkodobé záväzky	1 316 479	1 094 818	722 770	641 208	452 350
Bankové úvery a výpomoci	578 311	624 816	941 208	760 866	490 594
Ostatné pasíva					
Pasíva celkom	3 448 090	3 543 198	3 459 717	3 339 028	2 764 826

3 FINANČNÁ SPRÁVA

3.2 Výkaz ziskov a strát

	2019	2020	2021	2022	2023
Tržby za tovar	20 758	0	84	0	107 500
Náklady na tovar	20 912	0	84	0	107 500
Obchodná marža	-154	0	168	0	215 000
Tržby za služby	1 681 689	1 877 797	1 778 768	2 010 982	2 454 705
Výrobná spotreba	947 826	891 494	786 410	993 080	1 412 581
Pridaná hodnota	733 863	986 303	992 358	1 017 902	1 042 124
Osobné náklady	160 938	167 233	185 505	205 843	218 955
Dane a poplatky	65 707	44 136	49 976	47 521	50 684
Odpisy	519 700	431 614	377 477	355 529	370 812
Tržby z predaja majetku	144 261	31 095	100 332	62 717	45 714
Zostatková cena pred.majetku	145 956	23 622	122 170	46 878	0
Ostatné výnosy na hospod.činnosť	5 094	3 557	3 897	6 220	6 081
Ostatné náklady na hospod.činnosť	83 992	81 507	78 348	70 204	63 442
Výsledok z hospodárskej činnosti	-93 229	272 843	283 111	360 864	390 026
Výnosové úroky					
Nákladové úroky	12 534	20 969	47 529	15 936	26 938
Kurzové zisky					
Kurzové straty					
Ostatné finančné výnosy			6 875	-6 875	0
Ostatné finančné náklady	3 139	1 976	1 969	1 798	1 975
Výsledok z finančnej činnosti	-15 673	-22 945	-42 623	-24 609	-28 913
Daň z príjmu z bežnej činnosti	-21 844	51 360	52 645	70 989	77 092
Daň splatná	8 809	55 884	69 832	78 796	84 188
Daň odložená	-30 653	-4 524	-17 187	-7 807	-7 096
Výsledok z bežnú činnosť	-87 058	198 538	187 843	265 266	284 021
Mimoriadne výnosy					
Mimoriadne náklady					
Daň z príjmu za mimoriadnu činnosť					
Výsledok za mimoriadnu činnosť	0	0	0	0	0
Hospodársky výsledok za obdobie	-87 058	198 538	187 843	265 266	284 021