

TORY CONSULTING, A.S.

VÝROČNÁ SPRÁVA

2023

## OBSAH

1.	Profil spoločnosti	2
2.	Základné údaje o spoločnosti	2
2.1.	Orgány spoločnosti	3
2.2.	Základná organizačná štruktúra	3
3.	Hodnotenie roka 2023	4
3.1.	Postavenie spoločnosti na trhu a realizácia projektov	4
3.2.	Hodnotenie hospodárskeho vývoja a finančnej situácie za rok 2023	5
3.2.1.	Vývoj objemu a štruktúry výnosov a nákladov	5
3.2.2.	Vývoj objemu a štruktúry majetku a finančných zdrojov	8
3.2.2.1.	Aktíva	8
3.2.2.2.	Pasíva	9
3.3.	Významní dodávatelia a odberatelia	10
3.4.	Zamestnanosť v spoločnosti	11
3.5.	Investície a opravy	12
3.6.	Iné dôležité údaje	12
4.	Hlavné zámery spoločnosti v roku 2024	12
5.	Návrh na rozdelenie hospodárskeho výsledku 2023	12
6.	Účtovná závierka za rok 2023	13

## 1. PROFIL SPOLOČNOSTI

TORY CONSULTING, akciová spoločnosť, so sídlom v Košiciach, bola založená v roku 1997 a v súčasnosti patrí k najvýznamnejším SAP poradenským spoločnostiam a implementačným partnerom SAP v regióne.

Spoločnosť poskytuje komplexnú metodickú podporu systémov SAP v rozsahu všetkých používaných modulov SAP ERP.

Aplikačné vývojové centrum v Košiciach vyvíja firemno-hospodárske aplikácie a internetové riešenia pre klientov doma i v zahraničí.

Projekty realizované spoločnosťou sú zamerané na pokrytie všetkých procesov organizácie, vrátane požiadaviek na integráciu procesov SAP a non SAP systémov. Úspech našich projektov je založený na využívaní „best practices“ v odvetví, využívaní funkcionalít systému SAP a otvorenosti k všetkým požiadavkám zákazníkov.

## 2. ZÁKLADNÉ ÚDAJE O SPOLOČNOSTI

Obchodné meno	TORY CONSULTING, a.s.
Sídlo spoločnosti	Slovenskej jednoty 10, Košice
IČO:	36174777
IČ DPH:	SK 2020043916
Deň vzniku	26.5.1997
Právna forma	Akciová spoločnosť
Obchodný register	Mestský súd Košice
Oddiel	Sa, vložka 879/V

Predmet činnosti	<ul style="list-style-type: none"><li>- poradenstvo a školiaca činnosť v oblasti výpočtovej techniky</li><li>- poskytovanie software, predaj hotových programov na základe zmlúv s autorom</li><li>- dodávky a poradenské služby v oblasti programov na spracovanie dát</li><li>- automatizované spracovanie dát</li><li>- poknikateľské poradenstvo</li><li>- poradenstvo a konzultačná činnosť v oblasti automatizovaného spracovania údajov</li></ul>
------------------	--

## 2.1. ORGÁNY SPOLOČNOSTI

### Predstavenstvo spoločnosti

Predseda predstavenstva  
 Podpredseda predstavenstva  
 Člen predstavenstva

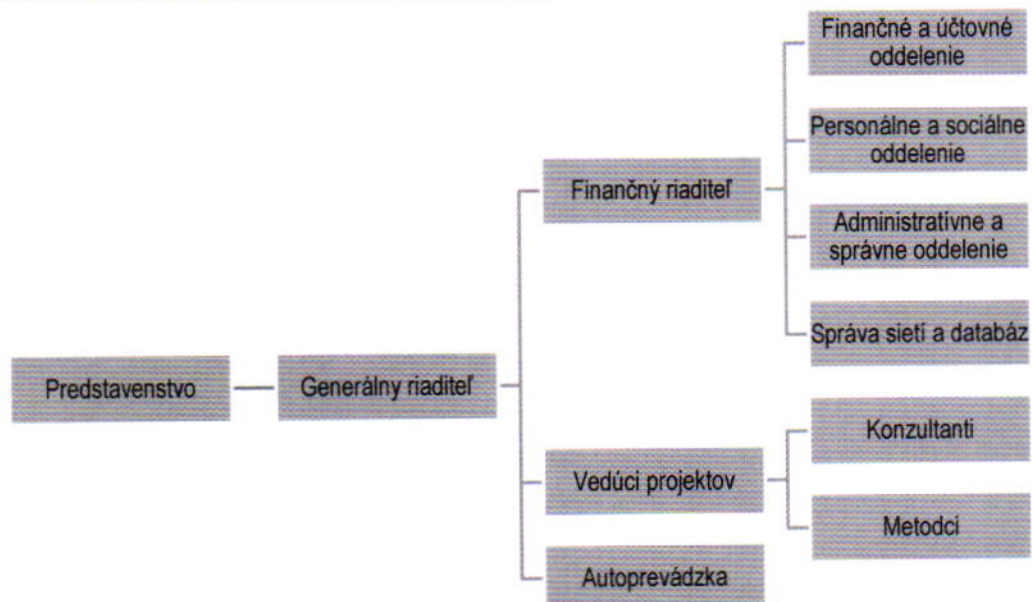
RNDr. Roman Kekeňák  
 Ing. Jozef Mražík, CSc.  
 Ing. Pavol Beniač

### Dozorná rada spoločnosti

Členovia dozornej rady

Božena Mražiková  
 Mgr. Silvia Kekeňáková

## 2.2. ZÁKLADNÁ ORGANIZAČNÁ ŠTRUKTÚRA



### 3. HODNOTENIE ROKA 2023

#### 3.1. POSTAVENIE SPOLOČNOSTI NA TRHU A REALIZÁCIA PROJEKTOV

Hlavnou náplňou spoločnosti je realizácia projektov zameraných na implementáciu SAP v rôznych typoch organizácií s množstvom špecifických procesov. Spoločnosť zabezpečuje metodickú podporu systémov SAP v produkčnej prevádzke najmä identifikáciou kritických miest spracovania informácií relevantných pre riadenie spoločnosti a návrhom riešení, ktoré výrazne podporujú efektívnosť riadenia.

V roku 2023 boli realizované projekty, ktorých úspešné pokračovanie sa predpokladá aj do budúcnosti.

#### Projekty 2023

Zákazník	Popis projektu
ŽSR	Metodická podpora, rozvoj produktov SAP
ŽSSK CARGO	Metodická podpora, rozvoj produktov SAP
CES	Centrálny ekonomický systém
MF SR - IS ESO	Efektívna, spoľahlivá a otvorená verejná správa - rozvoj a aplikačná podpora
MF SR - ISUF	Informačný systému účtovníctva fondov - rozvoj a aplikačná podpora
MF SR - JÚŠ	Jednotné účtovníctvo štátu - rozvoj a aplikačná podpora
MDaV SR	Rozvoj a aplikačná podpora
MPRV SR	Rozvoj a aplikačná podpora
MZV SR	Rozvoj a aplikačná podpora
MŽP SR	Rozvoj a aplikačná podpora
MŠVVaŠ SR	Rozvoj a aplikačná podpora
MS SR	Rozvoj a aplikačná podpora
MH SR	Rozvoj a aplikačná podpora
ÚV SR	Rozvoj a aplikačná podpora
SŠHR SR	Rozvoj a aplikačná podpora
ŠÚKL SR	Rozvoj a aplikačná podpora
Envirofond SR	Rozvoj a aplikačná podpora
NBÚ SR	Rozvoj a aplikačná podpora
VÚC - AC KSK,NSK, BBSK	Rozvoj a aplikačná podpora
ŠP SR	Rozvoj a aplikačná podpora
VSE Holding, VSE, VSD	Rozvoj a aplikačná podpora

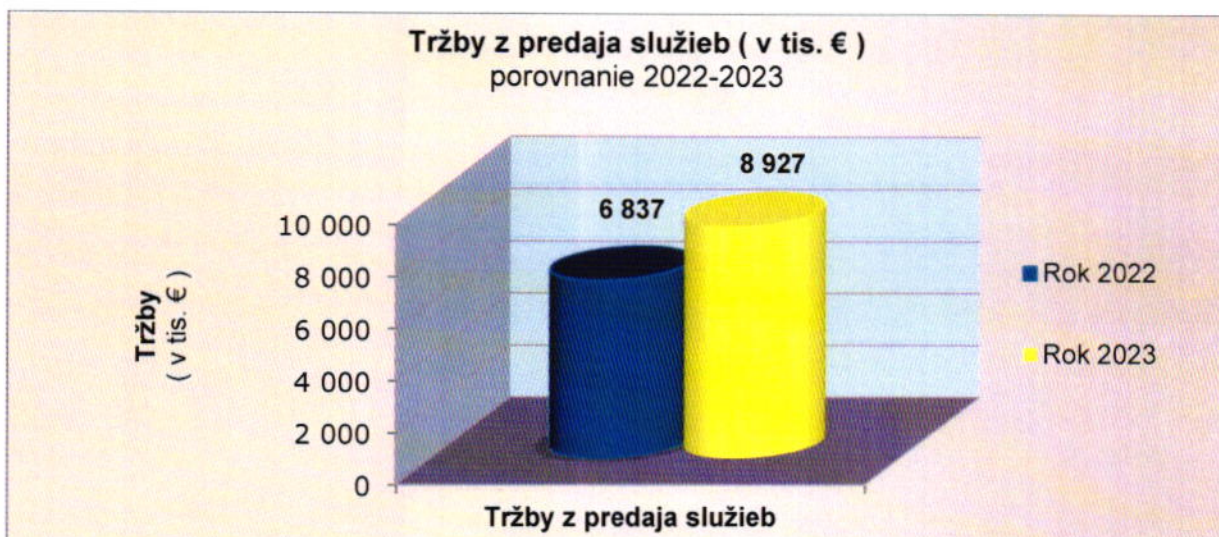
## 3.2. HODNOTENIE HOSPODÁRSKEHO VÝVOJA A FINANČNEJ SITUÁCIE ZA ROK 2023

## 3.2.1. VÝVOJ OBJEMU A ŠTRUKTÚRY VÝNOSOV A NÁKLADOV

Označenie	Text	ROK	ROK	Index
		2 023	2 022	vývoja
		(€)	(€)	23/22
*	Čistý obrat (časť účt. Tr. 6 podľa zákona )	8 927 372	6 837 268	1,31
**	Výnosy z hospodárskej činnosti spolu súčet	8 963 750	6 844 103	1,31
III.	Tržby z predaja služieb	8 927 372	6 837 268	
VI.	Tržby z predaja DNM, DHM a materiálu	30 450	1 670	
VII.	Ostatné výnosy z hospodárskej činnosti	5 928	5 165	
**	Náklady na hospodársku činnosť	8 186 670	6 426 643	1,27
B.	Spotreba materiálu, energie a ostatných neskladovateľných dodávok	165 710	116 620	
D.	Služby	721 422	482 412	
E.	Osobné náklady súčet	7 105 595	5 671 411	
E.1.	Mzdové náklady	5 437 215	4 292 788	
3.	Náklady na sociálne poistenie	1 533 438	1 276 348	
4.	Sociálne náklady	134 942	102 275	
F.	Dane a poplatky	15 230	15 177	
G.	Odpisy a opravné položky k DNMa DHM	147 834	111 070	
H.	Zostatková cena predaného DM a predané materiálu	0	456	
J.	Ostatné náklady na hospodársku činnosť	30 879	29 497	
***	Výsledok hospodárenia z hospodárskej činnosti	777 080	417 460	1,86
*	Pridaná hodnota	8 040 240	6 238 236	1,29
**	Výnosy z finančnej činnosti spolu	46 019	21 230	2,17
IX.	Výnosy z DFM súčet	44 791	19 975	
X.	Výnosy z KFM súčet	1 207	1 084	
XI.	Výnosové úroky			
XII.	Kurzové zisky			
XIV.	Ostatné výnosy z finančnej činnosti	21	171	
**	Náklady na finančnú činnosť spolu	20 909	9 862	2,12
N.	Nákladové úroky	18 842	8 095	
O.	Kurzové straty	9	253	
Q.	Ostatné náklady na finančnú činnosť	2 058	1 514	
***	Výsledok hospodárenia z finančnej činnosti	25 110	11 368	2,21
****	Výsledok hospodárenia za účtovné obdobie pred zdanením	802 190	428 828	1,87
R.	Daň z príjmov	173 542	92 232	
R.1.	Daň z príjmov splatná	156 132	97 530	
2.	Daň z príjmov odložená	17 410	-5 298	
****	Výsledok hospodárenia za účtovné obdobie po zdanení	628 648	336 596	1,87

Spoločnosť dosiahla v roku 2023 **celkové výnosy vo výške 9 009 769,00 €**, ktoré medziročne vzrástli o 2 144 436,00 €, teda na úroveň 131,24 % oproti predchádzajúcemu roku. Najväčší podiel na náraste výnosov mali výnosy z predaja služieb, ktorých hodnota bola 8 927 372,00 € a medziročne narástli o 2 090 104,00 € t. j. o 30,57 %. **Tržby z predaja služieb** predstavujú významný finančný ukazovateľ s **99,09%** podielom na celkových výnosoch spoločnosti.

Podiel **ostatných výnosov** na celkových výnosoch spoločnosti je **0,91%**.



Na dosiahnutie výnosov spoločnosť vynaložila **náklady vo výške 8 207 579,00 €**, ktoré medziročne vzrástli o 1 771 074,00 € teda o 27,52 % oproti predchádzajúcemu roku. Tento nárast bol spôsobený najmä nárastom **osobných nákladov**, ktorých výška bola **7 105 595,00 €**, t. j. medziročne narástli o 1 434 184,00 €. Osobné náklady sú najväčšou položkou celkových nákladov. Ich percentuálny podiel na celkových nákladoch je **86,57 %**. Osobné náklady zahŕňajú mzdové náklady, náklady na sociálne poistenie a sociálne náklady.

Druhou väčšou položkou nákladov sú náklady na **služby** vo výške 721 422,00 €. Ich percentuálny podiel na celkových nákladoch je **8,79 %**. Zahŕňajú náklady na opravy, cestovné náklady, náklady na reprezentáciu a ostatné služby.

Podiel **ostatných nákladov** na celkových nákladoch spoločnosti je **4,64 %**. Tieto náklady medziročne vzrástli o 97 880,00 €. Ostatné náklady, ktoré v roku 2023 zaznamenali oproti roku 2022 nárast predstavujú spotreba materiálu a energií, odpisy, ostatné náklady na hospodársku a finančnú činnosť, nákladové úroky, dane a poplatky. Ostatné náklady, ktoré v roku 2023 poklesli oproti roku 2022 boli kurzové straty a zostatková cena k predanému majetku.



**Hospodárskym výsledkom** spoločnosti za rok 2023 je zisk. Jeho výška po zdanení je **628 648 €**, medziročne narástol o 292 052 €, teda o 86,77 %.

V roku 2023 sa predpokladá naďalej priaznivý a stabilný vývoj spoločnosť.

#### Štruktúra výsledku hospodárenia

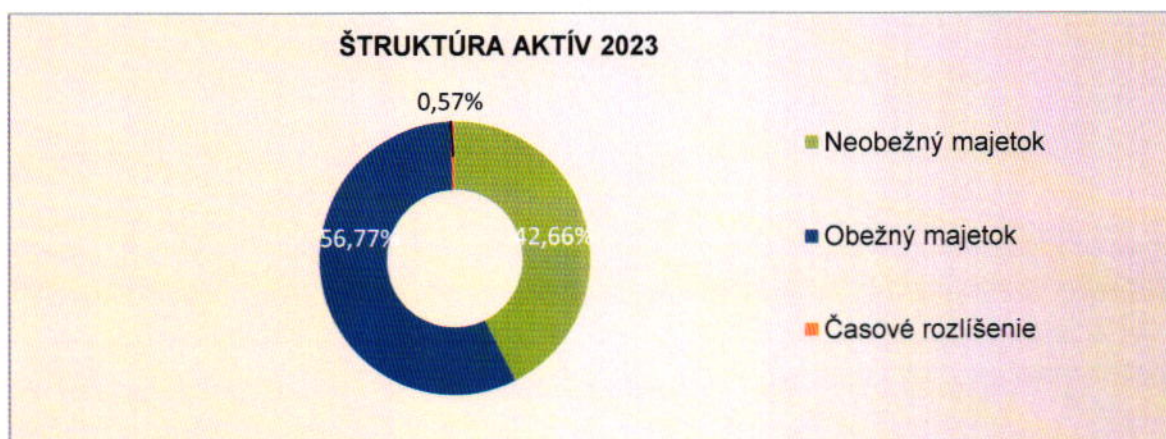
Položka	Rok 2023		Rok 2022	
	(€)	%	(€)	%
Výsledok hospodárenia z hospodárskej činnosti	777 080	97%	417 460	97%
Výsledok hospodárenia z finančnej činnosti	25 110	3%	11 368	3%
<b>Výsledok hospodárenia za účtovné obdobie pred zdanením</b>	<b>802 190</b>	<b>100%</b>	<b>428 828</b>	<b>100%</b>
Daň z príjmov	173 542	22%	92 232	22%
<b>Výsledok hospodárenia za účtovné obdobie po zdanení</b>	<b>628 648</b>	<b>78%</b>	<b>336 596</b>	<b>78%</b>



## 3.2.2. VÝVOJ OBJEMU A ŠTRUKTÚRY MAJETKU A FINANČNÝCH ZDROJOV

## 3.2.2.1 AKTÍVA

Označenie	STRANA AKTÍV	ROK		ROK	
		2 023		2 022	
		(€)	%	(€)	%
	<b>Spolu majetok</b>	<b>6 189 621</b>	<b>100</b>	<b>5 272 327</b>	<b>100</b>
<b>A.</b>	<b>Neobežný majetok</b>	<b>2 640 758</b>	<b>42,66</b>	<b>1 775 163</b>	<b>33,67</b>
A.II.	Dlhodobý hmotný majetok	1 760 780		1 571 274	
A.III.	Dlhodobý finančný majetok	879 978		203 889	
<b>B.</b>	<b>Obežný majetok</b>	<b>3 513 712</b>	<b>56,77</b>	<b>3 461 697</b>	<b>65,66</b>
B.I.	Zásoby	1 816		2 196	
B.II.	Dlhodobé pohľadávky	6 044		5 891	
B.III.	Krátkodobé pohľadávky	1 702 277		2 671 072	
B.IV.	Krátkodobý finančný majetok	0		253 756	
B.V.	Finančné účty	1 803 575		528 782	
<b>C.</b>	<b>Časové rozlíšenie</b>	<b>35 151</b>	<b>0,57</b>	<b>35 467</b>	<b>0,67</b>
C.1.	Náklady budúcich období dlhodobé	355		1 762	
2.	Náklady budúcich období krátkodobé	34 796		33 705	



**Majetok spoločnosti** dosiahol k 31.12.2023 netto hodnotu **6 189 621,00 €**. Oproti minulému roku jeho hodnota stúpila o 917 294,00 € vplyvom nárastu neobežného majetku.

**Neobežný majetok tvorí 42,66 %** z celkových aktív. Pozostáva z dlhodobého hmotného majetku, ktorého obstarávacía cena je 2 824 001,00 € a zostatková hodnota k 31.12.2023 je 1 760 780,00 € a dlhodobého finančného majetku, ktorého hodnota je 879 978,00 €. Neobežný majetok vzrástol o 865 595,00 €, na čo mal vplyv najmä nárast dlhodobého finančného majetku, z dôvodu obstarania dlhopisov.

**Obežný majetok tvorí 56,77 %** z celkových aktív. Obežný majetok vzrástol o 52 015,00 €. Tento nárast bol spôsobený najmä nárastom majetku na finančných účtoch. *Najväčší podiel* na obežnom majetku tvoria práve finančné účty, ktorý netto hodnota je 1 803 575,00 € čo je 51,33 %. Druhou najväčšou položkou sú krátkodobé pohľadávky v netto výške 1 702 277,00 €,

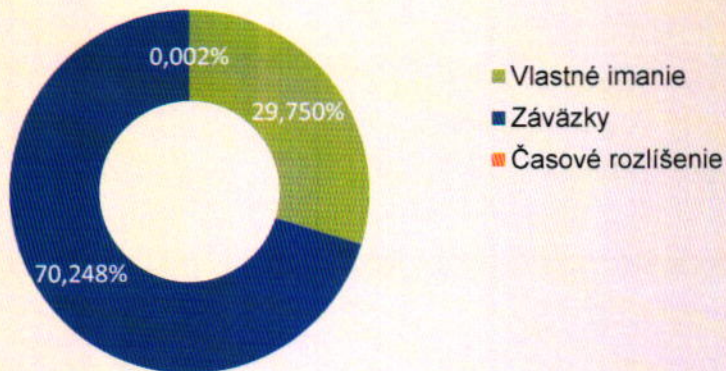
čo je 48,45 %. Najväčší podiel na krátkodobých pohľadávkach majú pohľadávky z obchodného styku, ktoré oproti roku 2022 poklesli o 1 089 115,00 €, čo je o 40,92 %.

**Ostatné aktíva tvoria 0,57 % hodnoty celkových aktív.** Pozostávajú z krátkodobých a dlhodobých nákladov budúcich období. Ich hodnota oproti roku 2022 klesla o 316,00 € .

### 3.2.2.2. PASÍVA

Označenie	STRANA PASÍV	ROK		ROK	
		2 023		2 022	
		(€)	%	(€)	%
	<b>Spolu vlastné imanie a záväzky</b>	<b>6 189 621</b>	<b>100</b>	<b>5 272 327</b>	<b>100</b>
<b>A.</b>	<b>Vlastné imanie</b>	<b>1 841 432</b>	<b>29,750</b>	<b>1 212 784</b>	<b>23,003</b>
A.I.	Základné imanie	33 864		33 864	
A.IV.	Zákonné rezervné fondy	6 772		6 772	
A.VII.	Výsledok hospodárenia minulých rokov +/-	1 172 148		835 552	
A.VIII.	Výsledok hospodárenia za účtovné obdobie po zdanení +/-	628 648		336 596	
<b>B.</b>	<b>Záväzky</b>	<b>4 348 067</b>	<b>70,248</b>	<b>4 059 288</b>	<b>76,992</b>
B.I.	Dlhodobé záväzky	65 466		42 734	
B.III.	Dlhodobé bankové úvery	219 315		365 535	
B.IV.	Krátkodobé záväzky	3 519 060		3 251 519	
B.V.	Krátkodobé rezervy	398 006		253 280	
B.VI.	Bežné bankové úvery	146 220		146 220	
<b>C.</b>	<b>Časové rozlíšenie</b>	<b>122</b>	<b>0,002</b>	<b>255</b>	<b>0,005</b>
C.3.	Výnosy budúcich období dlhodobé	9		122	
C.4.	Výnosy budúcich období krátkodobé	113		133	

ŠTRUKTÚRA PASÍV 2023



**Vlastné imanie tvorí 29,750 %** z celkových pasív, čo je 1 841 432,00 €. Jeho hodnota medziročne vzrástla o 628 648,00 €, čo je o 51,84 %. Vlastné imanie tvorí základné imanie, zákonné rezervné fondy, výsledok hospodárenia minulých rokov a výsledok hospodárenia bežného roka.

**Závazky tvoria 70,248 %** pasív. V roku 2023 dosiahli výšku 4 348 067,00 €, medziročne vzrástli o 288 779,00 €. Najväčší podiel na celkových záväzkoch majú krátkodobé záväzky, vo výške 3 519 060,00 € čo je 80,93 %. Ich hodnota oproti roku 2022 vzrástla o 267 541,00 €. Druhou naväčšou položkou sú krátkodobé rezervy vo výške 398 006,00 € a bankový úver, ktorý sa použil na financovanie obstarania DHM v roku 2016. Zostatková hodnota úveru k 31.12.2023 je 365 535,00 €. Na celkových záväzkoch sa podieľajú aj dlhodobé záväzky vo výške 65 466,00 €.

**Ostatné pasíva tvoria 0,002 %** hodnoty celkových pasív. Pozostávajú z krátkodobých a dlhodobých výnosov budúcich období. Ich hodnota je 122,00 €.

Všetky záväzky voči zamestnancom, sociálnej poisťovni, zdravotným poisťovniam a štátu sú uhrádzané v lehote splatnosti.

### 3.3. VÝZNAMNÍ DODÁVATELIA A ODBERATELIA

#### Dodávatelia:

- VVINGS Košice, s.r.o.
- SloVShore s.r.o.
- UP Déjeuner s.r.o
- AC Bratislava, s.r.o.
- Železnice Slovenskej republiky
- Auto-Valas Group, s.r.o.
- Globesy s.r.o.
- digital.limo, s.r.o.
- Moris Slovakia, s.r.o.
- Slovenský plynárenský priemysel, a.s.
- BRS, a.s.
- TransTeQ, s.r.o.
- Sunflower Slovakia, s.r.o.
- Veolia Energia Východné Slovensko, s.r.o.
- K – management, s.r.o.
- Smarter, s.r.o.
- comcare, s.r.o.
- Slovak Telekom, s.r.o.
- P.T. – AUTO, s.r.o.
- gd - Team, a.s.
- Luxe, a.s.

#### Odberatelia:

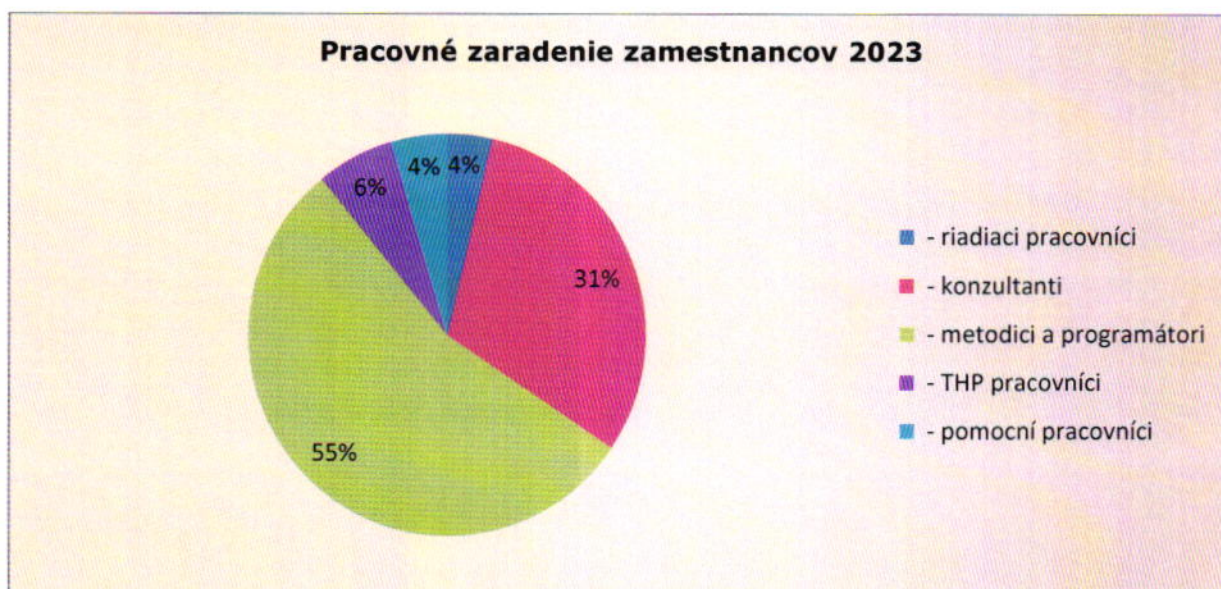
- DXC Technology Slovakia, s.r.o
- Železnice Slovenskej republiky
- Železničná spoločnosť Cargo Slovakia, a.s.
- SAP Slovensko, s.r.o.
- Ministerstvo financií SR
- Ministerstvo zahraničných vecí a európskych záležitostí SR
- Ministerstvo životného prostredia SR
- Ministerstvo pôdohospodárstva a rozvoja vidieka SR
- Ministerstvo dopravy SR
- Ministerstvo hospodárstva SR
- Ministerstvo spravodlivosti SR
- Ministerstvo školstva, výskumu, vývoja a mládeže SR
- Úrad vlády SR
- Štátny ústav pre kontrolu liečiv
- Správa štátnych hmotných rezerv SR
- kancelária NR SR
- VSD a.s., VSE a.s., VSE Holding a.s.
- MIM s.r.o.

- VSL Software

### 3.4. ZAMESTNANOSŤ V SPOLOČNOSTI

V roku 2023 zamestnávala spoločnosť 110 aktívnych zamestnancov.

Ukazovateľ		k 31.12.2023	k 31.12.2022
Počet zamestnancov spolu		110	102
V tom:	- riadiaci pracovníci	4	4
	- konzultanti	34	32
	- metodici a programátori	60	53
	- THP pracovníci	7	7
	- pomocní pracovníci	5	6
Priemerný počet zamestnancov		109	101



**Celkové mzdové náklady** v roku 2023 dosiahli čiastku **5 437 215,00 €** a medziročne vzrástli o 1 144 427,00 €. Ostatné osobné náklady predstavujú čiastku 1 668 380,00 €, medziročne vzrástli o 289 757,00 €. Patria sem náklady na sociálne a zdravotné poistenie a sociálne náklady.

Spoločnosť vytvára priaznivé pracovné prostredie pre svojich zamestnancov, preto poskytuje svojim zamestnancom sociálne a ekonomické istoty. Pre zvyšovanie kvalifikácie umožňuje zamestnancom zúčastňovať sa na konferenciách doma aj v zahraničí, dvakrát do roka organizuje internú celofiremnú poradu zameranú na skvalitnenie práce a vzájomnej tímovej spolupráce. Spoločnosť sa snaží motivovať svojich zamestnancov aj prostredníctvom rôznych príspevkov na kultúrne a športové podujatia, rehabilitácie a pod.

### 3.5. INVESTÍCIE A OPRAVY

Spoločnosť v roku 2023 investovala finančné prostriedky do:

- nákupu softvérového a počítačového vybavenia
- rozšírenia vozového parku
- vybudovania parkoviska

V roku 2023 boli realizované opravy vo výške 35 125,00 €. Realizovali sa opravy, ktoré sa týkali najmä vozového parku v celkovej hodnote 30 201,92 € čo je 85,98 % z celkových opráv a prevádzkové opravy týkajúce sa budovy vo výške 3 859,00 € čo je 10,99 % z celkových opráv. Išlo najmä o výmenu zastaraného vnútorného vybavenia budovy a bežné prevádzkové opravy. Investícia do výstavby parkoviska predstavovala v roku 2023 významnejšiu investíciu v celkovej hodnote 160 176 €. Parkovisko bolo ku koncu roka 2023 hotové avšak nebolo skolaudované.

### 3.6. INÉ DÔLEŽITÉ ÚDAJE

- spoločnosť nie je súčasťou konsolidovanej skupiny
- spoločnosť neúčtovala o nákladoch na činnosti v oblasti vývoja a výskumu
- činnosť spoločnosti nemá nepriaznivý vplyv na životné prostredie
- spoločnosť neúčtovala o nadobudnutí vlastných akcií, dočasných listov, obchodných podielov a akcií
- spoločnosť nemá zriadenú organizačnú zložku v zahraničí
- po skončení účtovného obdobia, nenastali žiadne významné udalosti osobitného významu

## 4. HLAVNÉ ZÁMERY SPOLOČNOSTI V ROKU 2024

Základným cieľom spoločnosti je aj naďalej poskytovať kvalitné služby a nepretržite pokračovať vo svojej doterajšej podnikateľskej činnosti.

## 5. NÁVRH NA ROZDELENIE HOSPODÁRSKEHO VÝSLEDKU

Predstavenstvo predkladá návrh na rozdelenie hospodárskeho výsledku spoločnosti za rok 2023:

Výsledok hospodárenia pred zdanením:	802 190,00	EUR
Daň z príjmov PO:	173 542,00	EUR
<b>Čistý zisk:</b>	<b>628 648,00</b>	<b>EUR</b>

*Návrh*

- preúčtovanie na nerozdelený zisk minulých rokov

**6. ÚČTOVNÁ ZÁVIERKA ZA ROK 2023**

Účtovná závierka k 31.12.2023 je zostavená ako riadna účtovná závierka a je súčasťou správy audítora o overení účtovnej závierky.

V Košiciach 10.4.2024



---

Ing. Jozef Mražík, CSc.  
podpredseda predstavenstva